

# **VORANSCHLAG 2025**

# **STADTGEMEINDE FELDBACH**

---

**Pol. Bezirk: SÜDOSTSTEIERMARK**

**Land: STEIERMARK**

---

## Inhaltsverzeichnis

Vorbericht Voranschlag	1
Ergebnisvoranschlag MVAG 1	13
Finanzierungsvoranschlag MVAG 1	15
Voranschlagsquerschnitt VRV15	17
Ergebnisvoranschlag Bereichsbudget MVAG 2	19
Ergebnisvoranschlag Bereichsbudget 0-9 MVAG 2	21
Finanzierungsvoranschlag Bereichsbudget MVAG 2	41
Finanzierungsvoranschlag Bereichsbudget 0-9 MVAG 2	45
Detailnachweis	85
Nachweis der Investitionstätigkeit	579
Teilbericht mehrjährige investive Einzelvorhaben	583
Nachweis der investiven und sonstigen ein- und mehrjährigen Vorhaben VA	599
Stellenplan	615
Finanzierungsvoranschlag - Nachweis über Transferzahlungen	617
Rücklagen Voranschlag VRV15	619
Darlehen Voranschlag VRV15	625
Nachweis der Vergütungskonten	631
Wirtschaftsplan 2025 Kunsthalle KG	633
Wirtschaftsplan 2025 FFV GmbH	633
Wirtschaftsplan 2025 VAZ GmbH	633
Grundlagen für die Steuerbemessung	633
Beschluss des Gemeinderates	635
Festsetzung des Voranschlages	637
Notizen	641
Weitere Beilagen:	643
Voranschlag der Freiwilligen Feuerwehr Auersbach	645

## Inhaltsverzeichnis

Voranschlag der Freiwilligen Feuerwehr Edersgraben	645
Voranschlag der Freiwilligen Feuerwehr Feldbach	645
Voranschlag der Freiwilligen Feuerwehr Gniebing	645
Voranschlag der Freiwilligen Feuerwehr Gossendorf	645
Voranschlag der Freiwilligen Feuerwehr Leitersdorf	645
Voranschlag der Freiwilligen Feuerwehr Mühldorf	645
Voranschlag der Freiwilligen Feuerwehr Raabau	645
VA 2025 für das Betreuungspersonal der Feldbacher Pflichtschulen	645
VA 2025 der Volksschule I Feldbach	645
VA 2025 der Volksschule II Feldbach	645
VA 2025 der Volksschule Gossendorf	645
VA 2025 der MS/SMS Feldbach	645
VA 2025 der Polytechnischen Schule Feldbach	645
VA 2025 der Musikschule der Stadt Feldbach	645

## Vorbericht zum Voranschlag 2025

Erstmals wurde mit dem HHJ 2020 in der Stadtgemeinde Feldbach das neue Gemeindehaushaltsrecht auf Basis der Voranschlags- und Rechnungsabschlussverordnung 2015 (in der Folge kurz: VRV 2015) angewendet. Damit wurde das System der Veranschlagung von Einnahmen und Ausgaben in einem ordentlichen und außerordentlichen Haushalt abgelöst (Kameralistik).

Der Voranschlag für das Haushaltsjahr 2025 (in der Folge kurz: VA 2025) besteht aus einem Ergebnisvoranschlag (alle geplanten Erträge und Aufwendungen) und einem Finanzierungsvoranschlag (alle geplante Ein- und Auszahlungen). Die Stadtgemeinde Feldbach erfasst alle Geschäftsfälle in einem integrierten Drei-Komponenten-Haushalt, nämlich dem Ergebnis-, Finanzierungs- und Vermögenshaushalt.

Der VA 2025 basiert auf den aktuellen Daten der Vermögenswerte, Investitionszuschüsse und Fremdmitteln der Stadtgemeinde Feldbach. Die budgetierten Werte des VA 2025 wurden auf Basis der vorliegenden Informationen mit Stand per 26.11.2024 erstellt. Der VA 2025 weist für Vergleichszwecke auch die VA-Werte des Vorjahres und die RA-Werte des Jahres 2023 auf.

**Ergebnisvoranschlag Gesamthaushalt**

MVAG-Ebene	MVAG-Code	Mittelverwendungs- und -aufbringungsgruppen (1. Ebene)	VA 2025	VA 2024	RA 2023
SU	21	Summe Erträge	44.693.100,00	49.576.600,00	43.158.255,69
SU	22	Summe Aufwendungen	45.312.000,00	49.163.000,00	43.318.830,36
SA0		Saldo (0) Nettoergebnis (21-22)	-618.900,00	413.600,00	-160.574,67
SA01		Saldo (01) Haushaltsrücklagen (230-240)	-1.042.600,00	-1.661.900,00	-1.231.577,50
SA00		Saldo (00) Nettoergebnis nach Haushaltsrücklagen (Saldo 0 + Saldo 01)	-1.661.500,00	-1.248.300,00	-1.392.152,17

Das Nettoergebnis des VA 2025 der Stadtgemeinde Feldbach beträgt - EUR 618.900,00. Dies bedeutet, dass die Aufwendungen (inkl. Abschreibungen) für kommunale Leistungen höher als die Erträge sind. Die gesamten Erträge betragen im Finanzjahr 2025 EUR 44.693.100,00. Die Aufwendungen betragen im Finanzjahr 2025 EUR 45.312.000,00. Diese Aufwendungen enthalten unter anderem die Abschreibungen in der Höhe von EUR 5.641.700, die sich durch die Abnutzung des kommunalen Vermögens ergeben. Das Nettoergebnis nach Zuweisung und Entnahmen von Haushaltsrücklagen beträgt - EUR 1.661.500,00. Im Finanzjahr 2025 kommt es zu einer Rücklagenveränderung in der Höhe von - EUR 1.042.600,00. D.h. dass die Haushaltsrücklagen in der Passiva der Vermögensrechnung um EUR 1.042.600,00 steigen und das kumulierte Nettoergebnis sich um EUR 1.661.500,00 verschlechtert. Somit verringert sich das Nettovermögen der Stadtgemeinde Feldbach um das Nettoergebnis in der bereits erwähnten Höhe von EUR 618.900,00.

### Finanzierungsvoranschlag Gesamthaushalt

MVAG-Ebene	MVAG-Code	Mittelverwendungs- und -aufbringungsgruppen (1. Ebene)	VA 2025	VA 2024	RA 2023
SU	31	Summe Einzahlungen operative Gebarung	43.451.000,00	43.679.800,00	41.164.126,41
SU	32	Summe Auszahlungen operative Gebarung	38.803.100,00	38.490.900,00	36.004.664,24
SA1		Saldo (1) Geldfluss aus der operativen Gebarung (31 - 32)	4.647.900,00	5.188.900,00	5.159.462,17
SU	33	Summe Einzahlungen investive Gebarung	2.476.100,00	6.400.300,00	1.796.921,83
SU	34	Summe Auszahlungen investive Gebarung	11.888.400,00	15.023.900,00	13.668.233,78
SA2		Saldo (2) Geldfluss aus der investiven Gebarung (33 - 34)	-9.412.300,00	-8.623.600,00	-11.871.311,95
SA3		Saldo (3) Nettofinanzierungssaldo (Saldo 1+ Saldo 2)	-4.764.400,00	-3.434.700,00	-6.711.849,78
SU	35	Summe Einzahlungen aus der Finanzierungstätigkeit	7.429.200,00	6.987.500,00	10.193.110,28
SU	36	Summe Auszahlungen aus der Finanzierungstätigkeit	2.335.900,00	3.882.300,00	2.174.496,67
SA4		Saldo (4) Geldfluss aus der Finanzierungstätigkeit (35 - 36)	5.093.300,00	3.105.200,00	8.018.613,61
SA5		Saldo (5) Geldfluss aus der voranschlagswirksamen Gebarung (Saldo 3 + Saldo 4)	328.900,00	-329.500,00	1.306.763,83

Der Saldo (5) Geldfluss aus der voranschlagswirksamen Gebarung des Finanzierungsvoranschlags 2025 der Stadtgemeinde Feldbach beträgt EUR 328.900,00. Die Einzahlungen der operativen Gebarung betragen EUR 43.451.000,00. Die Auszahlungen aus der operativen Gebarung betragen EUR 38.803.100,00. Dies ergibt einen Saldo (1) Geldfluss aus der operativen Gebarung in der Höhe von EUR 4.647.900,00. Den Einzahlungen der investiven Gebarung in der Höhe von EUR 2.476.100,00, stehen Auszahlungen in der Höhe von EUR 11.888.400,00 gegenüber. Dies ergibt einen Saldo (2) Geldfluss aus der investiven Gebarung in der Höhe von - EUR 9.412.300,00. Somit ergibt sich ein Nettofinanzierungssaldo in der Höhe von - EUR 4.764.400,00. Der Saldo (4) Geldfluss aus der Finanzierungstätigkeit beträgt EUR 5.093.300,00 und betrifft die Darlehensrückzahlungen und -neuaufnahmen. Wird nun der Saldo (1) mit dem Saldo (4) addiert und subtrahiert man anschließend den Saldo (2) so ergibt dies den Saldo (5) welcher EUR 328.900,00 ergibt.

### Nachweis der Investitionstätigkeit und deren Finanzierung - Voranschlag

Angaben in Euro (Voranschlag und Rechnungsabschluss) gedruckt am 27.11.2024, 09:33:28

(1)	(2)	(3)	(4)	(5)	(6)	(7)	(8)	(9)	(10)	(11)	(12)=(4)-(5)-(6)-(7)-(8)-(9)-(10)-(11)	(13)
Haushalts-jahr:	2025		Investition				Finanzierung				Ergebnis	x
Vorhaben- bezeichnung code	VAST. (Ansatz/Konto)		Anschaffungs- oder Herstellungs- kosten	Mittel aus Geldfluss aus der operativen Gebarung	Gemeinde- Bedarfszuwe- nungen	Haushalts- rücklagen <sup>1</sup>	Subventionen/ sonstige Kapital- transfers	Darlehen	Finanzierung leasing	Veräußerung langfristiges Vermögen und sonstiges	Finanzierungs- ergebnis	offene Verbindlich- keiten/Forde- ungen
<b>1. Investive Einzelvorhaben</b>												
SU - Summe: Umbau Villa Hold			0,00	0,00	260.000,00	0,00	0,00	0,00	0,00	0,00	-260.000,00	0,00
SU - Summe: Schule der Zukunft / Qualitätsoffensive			3.060.000,00	0,00	360.000,00	0,00	0,00	2.700.000,00	0,00	0,00	0,00	0,00
SU - Summe: Volksschule I - Sonstige Grundstückseinrichtungen			88.000,00	0,00	0,00	0,00	88.000,00	0,00	0,00	0,00	0,00	0,00
SU - Summe: MS/SMS Feldbach - Sonstige Grundstückseinricht.			47.000,00	0,00	0,00	0,00	47.000,00	0,00	0,00	0,00	0,00	0,00
SU - Summe: Neue Musikschule			3.500.000,00	0,00	300.000,00	0,00	0,00	3.200.000,00	0,00	0,00	0,00	0,00
SU - Summe: Kulturhaus Gossendorf			1.245.000,00	0,00	400.000,00	0,00	0,00	845.000,00	0,00	0,00	0,00	0,00
SU - Summe: Geh- und Radwegebauten			600.000,00	0,00	0,00	0,00	420.000,00	180.000,00	0,00	0,00	0,00	0,00
SU - Summe: Straßenbauten			625.000,00	0,00	250.000,00	0,00	375.000,00	0,00	0,00	0,00	0,00	0,00
SU - Summe: Stadtkernentwicklung			625.000,00	0,00	250.000,00	0,00	310.000,00	65.000,00	0,00	0,00	0,00	0,00
SU - Summe: Renaturierung Oberweißenbach			180.000,00	0,00	0,00	0,00	180.000,00	0,00	0,00	0,00	0,00	0,00
SU - Summe: Renaturierung Schwengentalbach			180.000,00	0,00	0,00	0,00	180.000,00	0,00	0,00	0,00	0,00	0,00
SU - Summe: Hallen- und Freibad Sanierung			400.000,00	0,00	0,00	0,00	400.000,00	0,00	0,00	0,00	0,00	0,00
SU - Summe: Inventar und Einrichtung Baderestaurante			0,00	0,00	0,00	0,00	12.000,00	0,00	0,00	0,00	-12.000,00	0,00
SU - Summe: Grundstücksan- und verkäufe			50.000,00	0,00	0,00	0,00	0,00	0,00	0,00	50.000,00	0,00	0,00
SU - Summe: Wasserbauten			135.000,00	15.000,00	0,00	0,00	120.000,00	0,00	0,00	0,00	0,00	0,00
SU - Summe: Abwasserbauten			250.000,00	120.000,00	0,00	0,00	130.000,00	0,00	0,00	0,00	0,00	0,00
SU - Summe: Müllbeseitigung			0,00	50.000,00	0,00	0,00	0,00	0,00	0,00	0,00	-50.000,00	0,00
SU - Summe: Wohn- und Geschäftsgebäude			150.000,00	10.000,00	0,00	0,00	0,00	140.000,00	0,00	0,00	0,00	0,00
SA 1 - Saldo investive Einzelvorhaben			11.135.000,00	195.000,00	1.820.000,00	0,00	2.262.000,00	7.130.000,00	0,00	50.000,00	-322.000,00	0,00
<b>2. sonstige Investitionen</b>												
SA 2 - Saldo sonstige Investitionen 2025			26.900,00	0,00	0,00	0,00	26.900,00	0,00	0,00	0,00	0,00	0,00
<b>3. Kooperative investive Einzelvorhaben</b>												
SU - Summe: FF Gniebing - Ankauf MTF-A			240.000,00	0,00	120.000,00	0,00	0,00	120.000,00	0,00	0,00	0,00	0,00
SU - Summe: Aufl. Baurecht Siedlungsweg 28 Übern. EM und Vorl.			59.100,00	0,00	0,00	0,00	0,00	59.100,00	0,00	0,00	0,00	0,00
SU - Summe: Aufl. Baurecht Peter-Ros.-Str. 7 u. 7a EM u. Vorl.			113.200,00	0,00	0,00	0,00	0,00	113.200,00	0,00	0,00	0,00	0,00
SA3 - Saldo Kooperative investive Einzelvorhaben 2025			412.300,00	0,00	120.000,00	0,00	0,00	292.300,00	0,00	0,00	0,00	0,00
Saldo Investitionstätigkeit gesamt 2025 (SA 1 + SA 2 + SA 3)			11.574.200,00	195.000,00	1.940.000,00	0,00	2.288.900,00	7.422.300,00	0,00	50.000,00	-322.000,00	0,00

<sup>1</sup> Zweckgebundene und allgemeine Haushaltsrücklagen



Ein Vorhaben, welches eine Investition in immaterielle Vermögensgegenstände, Sachanlagevermögen oder die Erbringung sonstiger Leistungen zum Gegenstand hat, umfasst alle sich auf dieses Vorhaben beziehenden sachlich abgrenzbaren und wirtschaftlich zusammengehörigen Leistungen, die in der Regel aufgrund einer einheitlichen Planung erbracht werden. Ein Vorhaben hat einen in wirtschaftlicher, rechtlicher oder finanzieller Hinsicht einheitlichen Vorgang zum Gegenstand.

Für das Haushaltsjahr 2025 plant die Stadtgemeinde Feldbach Investitionsvorhaben in der Höhe von EUR 11.574.200,00. Diese Anschaffungs- oder Herstellungskosten sollen im Wesentlichen durch Mittel aus Geldfluss der operativen Gebarung, Gemeinde-Bedarfszuweisungen, Subventionen bzw. sonstige Kapitaltransfers, Darlehen sowie Veräußerung von langfristigen Vermögen finanziert werden.

### Teilbericht mehrjährige investive Einzelvorhaben - Voranschlag

Angaben in Euro (Voranschlag und Rechnungsabschluss) gedruckt am 27.11.2024, 09:34:05

(1)	(2)	(3)	(4)	(5)	(6)	(7)	(8)	(9)	(10)	(11)	(12)=(4)-(5)-(6)-(7)-(8)-(9)-(10)-(11)	(13)
Haushaltsjahr:	2025		Investition				Finanzierung				Ergebnis	x
Vorhaben- bezeichnung code	VAST. (Ansatz/Konto)		Anschaffungs- oder Herstellungs- kosten	Mittel aus Geldfluss aus der operativen Gebarung	Gemeinde- Bedarfszuwe nungen	Haushalts- rücklagen1	Subventionen/ sonstige Kapital- transfers	Darlehen	Finanzierung leasing	Veräußerung langfristiges Vermögen und sonstiges	Finanzierungs- ergebnis	offene Verbindlich- keiten/Forde- ungen
<b>1. Investive Einzelvorhaben 2021-2025</b>												
Haushaltsjahr 2021												
Summe (SU): Umbau Villa Hold			62.797,50	0,00	0,00	0,00	0,00	0,00	0,00	0,00	62.797,50	0,00
Haushaltsjahr 2022												
Summe (SU): Umbau Villa Hold			739.981,38	0,00	0,00	0,00	924.691,79	0,00	0,00	0,00	-184.710,41	0,00
Haushaltsjahr 2023												
Summe (SU): Umbau Villa Hold			4.243.191,91	0,00	520.000,00	0,00	66.900,00	1.800.000,00	0,00	0,00	1.856.291,91	0,00
Haushaltsjahr 2024												
Summe (SU): Umbau Villa Hold			459.000,00	-351.400,00	260.000,00	0,00	184.800,00	1.200.000,00	0,00	640.000,00	-1.474.400,00	0,00
Haushaltsjahr 2025												
Summe (SU): Umbau Villa Hold			0,00	0,00	260.000,00	0,00	0,00	0,00	0,00	0,00	-260.000,00	0,00
<b>Saldo mehrjähriges Investives Einzelvorhaben (SA)</b>			<b>5.504.970,79</b>	<b>-351.400,00</b>	<b>1.040.000,00</b>	<b>0,00</b>	<b>1.176.391,79</b>	<b>3.000.000,00</b>	<b>0,00</b>	<b>640.000,00</b>	<b>-21,00</b>	<b>0,00</b>
<b>1. Investive Einzelvorhaben 2020-2026</b>												
Haushaltsjahr 2020												
Summe (SU): Schule der Zukunft			526.910,47	0,00	0,00	0,00	0,00	500.000,00	0,00	0,00	-45.357,41	0,00
Haushaltsjahr 2021												
Summe (SU): Schule der Zukunft			273.741,06	0,00	0,00	0,00	0,00	0,00	0,00	0,00	273.741,06	0,00
Haushaltsjahr 2022												
Summe (SU): Schule der Zukunft			303.026,80	0,00	0,00	0,00	0,00	250.000,00	0,00	0,00	53.026,80	0,00
Haushaltsjahr 2023												
Summe (SU): Schule der Zukunft			911.488,30	0,00	125.000,00	0,00	0,00	1.250.000,00	0,00	0,00	-463.511,70	0,00
Haushaltsjahr 2024												
Summe (SU): Schule der Zukunft / Qualitätsoffensive			3.411.100,00	0,00	77.000,00	0,00	102.000,00	3.050.000,00	0,00	0,00	182.100,00	0,00
Haushaltsjahr 2025												
Summe (SU): Schule der Zukunft / Qualitätsoffensive			3.060.000,00	0,00	360.000,00	0,00	0,00	2.700.000,00	0,00	0,00	0,00	0,00
Haushaltsjahr 2026												
Summe (SU): Schule der Zukunft / Qualitätsoffensive			1.190.000,00	0,00	360.000,00	0,00	0,00	830.000,00	0,00	0,00	0,00	0,00
<b>Saldo mehrjähriges Investives Einzelvorhaben (SA)</b>			<b>9.676.266,63</b>	<b>0,00</b>	<b>922.000,00</b>	<b>0,00</b>	<b>102.000,00</b>	<b>8.580.000,00</b>	<b>0,00</b>	<b>0,00</b>	<b>-1,25</b>	<b>0,00</b>
<b>1. Investive Einzelvorhaben 2022-2025</b>												
Haushaltsjahr 2022												

Vorhaben- code	Vorhaben- bezeichnung	VAST. (Ansatz/Konto)	Anschaffungs- oder Herstellungs- kosten	Mittel aus Geldfluss aus der operativen Gebarung	Gemeinde- Bedarfszuwe- nungen	Haushalts- rücklagen1	Subventionen/ sonstige Kapital- transfers	Darlehen	Finanzierung leasing	Veräußerung langfristiges Vermögen und sonstiges	Finanzierungs- ergebnis	offene Verbindlich- keiten/Forde- ungen
Summe (SU): Qualitätsverbesserung Volksschule Gossendorf			0,00	0,00	0,00	0,00	0,00	0,00	0,00	0,00	0,00	0,00
Haushaltsjahr 2024												
Summe (SU): Qualitätsoffensive Volksschule Gossendorf			402.000,00	0,00	241.000,00	0,00	0,00	130.000,00	0,00	0,00	31.000,00	0,00
<b>Saldo mehrjähriges Investives Einzelvorhaben (SA)</b>			<b>402.000,00</b>	<b>0,00</b>	<b>241.000,00</b>	<b>0,00</b>	<b>0,00</b>	<b>130.000,00</b>	<b>0,00</b>	<b>0,00</b>	<b>31.000,00</b>	<b>0,00</b>
<b>1. Investive Einzelvorhaben 2022-2025</b>												
Haushaltsjahr 2022												
Summe (SU): Volksschule I - Sonstige Grundstückseinrichtungen			0,00	0,00	0,00	0,00	0,00	0,00	0,00	0,00	0,00	0,00
Haushaltsjahr 2023												
Summe (SU): Volksschule I - Sonstige Grundstückseinrichtungen			0,00	0,00	0,00	0,00	0,00	0,00	0,00	0,00	0,00	0,00
Haushaltsjahr 2024												
Summe (SU): Volksschule I - Sonstige Grundstückseinrichtungen			12.000,00	0,00	0,00	0,00	12.000,00	0,00	0,00	0,00	0,00	0,00
Haushaltsjahr 2025												
Summe (SU): Volksschule I - Sonstige Grundstückseinrichtungen			88.000,00	0,00	0,00	0,00	88.000,00	0,00	0,00	0,00	0,00	0,00
<b>Saldo mehrjähriges Investives Einzelvorhaben (SA)</b>			<b>100.000,00</b>	<b>0,00</b>	<b>0,00</b>	<b>0,00</b>	<b>100.000,00</b>	<b>0,00</b>	<b>0,00</b>	<b>0,00</b>	<b>0,00</b>	<b>0,00</b>
<b>1. Investive Einzelvorhaben 2022-2025</b>												
Haushaltsjahr 2022												
Summe (SU): MS/SMS Feldbach - Sonstige Grundstückseinricht.			0,00	0,00	0,00	0,00	0,00	0,00	0,00	0,00	0,00	0,00
Haushaltsjahr 2023												
Summe (SU): MS/SMS Feldbach - Sonstige Grundstückseinricht.			0,00	0,00	0,00	0,00	0,00	0,00	0,00	0,00	0,00	0,00
Haushaltsjahr 2024												
Summe (SU): MS/SMS Feldbach - Sonstige Grundstückseinricht.			3.000,00	0,00	0,00	0,00	3.000,00	0,00	0,00	0,00	0,00	0,00
Haushaltsjahr 2025												
Summe (SU): MS/SMS Feldbach - Sonstige Grundstückseinricht.			47.000,00	0,00	0,00	0,00	47.000,00	0,00	0,00	0,00	0,00	0,00
<b>Saldo mehrjähriges Investives Einzelvorhaben (SA)</b>			<b>50.000,00</b>	<b>0,00</b>	<b>0,00</b>	<b>0,00</b>	<b>50.000,00</b>	<b>0,00</b>	<b>0,00</b>	<b>0,00</b>	<b>0,00</b>	<b>0,00</b>
<b>1. Investive Einzelvorhaben 2023-2025</b>												
Haushaltsjahr 2023												
Summe (SU): Neue Musikschule			67.900,65	0,00	0,00	0,00	0,00	0,00	0,00	0,00	67.900,65	0,00
Haushaltsjahr 2024												
Summe (SU): Neue Musikschule			945.900,00	0,00	13.800,00	0,00	0,00	1.000.000,00	0,00	0,00	-67.900,00	0,00
Haushaltsjahr 2025												
Summe (SU): Neue Musikschule			3.500.000,00	0,00	300.000,00	0,00	0,00	3.200.000,00	0,00	0,00	0,00	0,00
<b>Saldo mehrjähriges Investives Einzelvorhaben (SA)</b>			<b>4.513.800,65</b>	<b>0,00</b>	<b>313.800,00</b>	<b>0,00</b>	<b>0,00</b>	<b>4.200.000,00</b>	<b>0,00</b>	<b>0,00</b>	<b>0,65</b>	<b>0,00</b>
<b>1. Investive Einzelvorhaben 2021-2025</b>												
Haushaltsjahr 2022												
Summe (SU): Kulturhaus Gossendorf			0,00	50.000,00	0,00	0,00	0,00	0,00	0,00	0,00	-50.000,00	0,00

Vorhaben- code	Vorhaben- bezeichnung	VAST. (Ansatz/Konto)	Anschaffungs- oder Herstellungs- kosten	Mittel aus Geldfluss aus der operativen Gebarung	Gemeinde- Bedarfszuwe- nungen	Haushalts- rücklagen1	Subventionen/ sonstige Kapital- transfers	Darlehen	Finanzierung leasing	Veräußerung langfristiges Vermögen und sonstiges	Finanzierungs- ergebnis	offene Verbindlich- keiten/Forde- ungen
Haushaltsjahr 2023												
Summe (SU): Kulturhaus Gossendorf			11.952,00	0,00	0,00	0,00	0,00	0,00	0,00	0,00	11.952,00	0,00
Haushaltsjahr 2024												
Summe (SU): Kulturhaus Gossendorf			755.500,00	0,00	11.900,00	0,00	705.600,00	0,00	0,00	0,00	38.000,00	0,00
Haushaltsjahr 2025												
Summe (SU): Kulturhaus Gossendorf			1.245.000,00	0,00	400.000,00	0,00	0,00	845.000,00	0,00	0,00	0,00	0,00
<b>Saldo mehrjähriges Investives Einzelvorhaben (SA)</b>			<b>2.012.452,00</b>	<b>50.000,00</b>	<b>411.900,00</b>	<b>0,00</b>	<b>705.600,00</b>	<b>845.000,00</b>	<b>0,00</b>	<b>0,00</b>	<b>-48,00</b>	<b>0,00</b>
<b>1. Investive Einzelvorhaben 2022-2025</b>												
Haushaltsjahr 2022												
Summe (SU): Geh- und Radwegebauten			0,00	180.000,00	0,00	0,00	0,00	0,00	0,00	0,00	-180.000,00	0,00
Haushaltsjahr 2023												
Summe (SU): Geh- und Radwegebauten			16.977,72	-180.000,00	0,00	0,00	323.621,00	0,00	0,00	0,00	-126.643,28	0,00
Haushaltsjahr 2024												
Summe (SU): Geh- und Radwegebauten			306.600,00	0,00	0,00	0,00	0,00	0,00	0,00	0,00	306.600,00	0,00
Haushaltsjahr 2025												
Summe (SU): Geh- und Radwegebauten			600.000,00	0,00	0,00	0,00	420.000,00	180.000,00	0,00	0,00	0,00	0,00
<b>Saldo mehrjähriges Investives Einzelvorhaben (SA)</b>			<b>923.577,72</b>	<b>0,00</b>	<b>0,00</b>	<b>0,00</b>	<b>743.621,00</b>	<b>180.000,00</b>	<b>0,00</b>	<b>0,00</b>	<b>-43,28</b>	<b>0,00</b>
<b>1. Investive Einzelvorhaben 2023-2025</b>												
Haushaltsjahr 2023												
Summe (SU): Renaturierung Oberweißenbach			15.628,96	15.628,96	0,00	0,00	0,00	0,00	0,00	0,00	0,00	0,00
Haushaltsjahr 2024												
Summe (SU): Renaturierung Oberweißenbach			16.800,00	16.800,00	0,00	0,00	0,00	0,00	0,00	0,00	0,00	0,00
Haushaltsjahr 2025												
Summe (SU): Renaturierung Oberweißenbach			180.000,00	0,00	0,00	0,00	180.000,00	0,00	0,00	0,00	0,00	0,00
<b>Saldo mehrjähriges Investives Einzelvorhaben (SA)</b>			<b>212.428,96</b>	<b>32.428,96</b>	<b>0,00</b>	<b>0,00</b>	<b>180.000,00</b>	<b>0,00</b>	<b>0,00</b>	<b>0,00</b>	<b>0,00</b>	<b>0,00</b>
<b>1. Investive Einzelvorhaben 2023-2025</b>												
Haushaltsjahr 2023												
Summe (SU): Renaturierung Schwengentalbach			14.106,00	14.106,00	0,00	0,00	0,00	0,00	0,00	0,00	0,00	0,00
Haushaltsjahr 2024												
Summe (SU): Renaturierung Schwengentalbach			2.000,00	2.000,00	0,00	0,00	0,00	0,00	0,00	0,00	0,00	0,00
Haushaltsjahr 2025												
Summe (SU): Renaturierung Schwengentalbach			180.000,00	0,00	0,00	0,00	180.000,00	0,00	0,00	0,00	0,00	0,00
<b>Saldo mehrjähriges Investives Einzelvorhaben (SA)</b>			<b>196.106,00</b>	<b>16.106,00</b>	<b>0,00</b>	<b>0,00</b>	<b>180.000,00</b>	<b>0,00</b>	<b>0,00</b>	<b>0,00</b>	<b>0,00</b>	<b>0,00</b>
<b>1. Investive Einzelvorhaben 2022-2025</b>												
Haushaltsjahr 2022												

Vorhaben- code	Vorhaben- bezeichnung	VAST. (Ansatz/Konto)	Anschaffungs- oder Herstellungs- kosten	Mittel aus Geldfluss aus der operativen Gebarung	Gemeinde- Bedarfszuwe- nungen	Haushalts- rücklagen1	Subventionen/ sonstige Kapital- transfers	Darlehen	Finanzierung leasing	Veräußerung langfristiges Vermögen und sonstiges	Finanzierungs- ergebnis	offene Verbindlich- keiten/Forde- ungen
Summe (SU): Straßenbeleuchtung 2022			0,00	150.000,00	0,00	0,00	0,00	0,00	0,00	0,00	-150.000,00	0,00
Haushaltsjahr 2023												
Summe (SU): Straßenbeleuchtung 2022			198.303,23	0,00	100.000,00	0,00	0,00	0,00	0,00	0,00	98.303,23	0,00
Haushaltsjahr 2024												
Summe (SU): Straßenbeleuchtung			225.000,00	0,00	112.500,00	0,00	0,00	0,00	0,00	0,00	112.500,00	0,00
<b>Saldo mehrjähriges Investives Einzelvorhaben (SA)</b>			<b>423.303,23</b>	<b>150.000,00</b>	<b>212.500,00</b>	<b>0,00</b>	<b>0,00</b>	<b>0,00</b>	<b>0,00</b>	<b>0,00</b>	<b>60.803,23</b>	<b>0,00</b>
<b>1. Investive Einzelvorhaben 2024-2025</b>												
Haushaltsjahr 2024												
Summe (SU): Hallen- und Freibad Sanierung			10.000,00	10.000,00	0,00	0,00	0,00	0,00	0,00	0,00	0,00	0,00
Haushaltsjahr 2025												
Summe (SU): Hallen- und Freibad Sanierung			400.000,00	0,00	0,00	0,00	400.000,00	0,00	0,00	0,00	0,00	0,00
<b>Saldo mehrjähriges Investives Einzelvorhaben (SA)</b>			<b>410.000,00</b>	<b>10.000,00</b>	<b>0,00</b>	<b>0,00</b>	<b>400.000,00</b>	<b>0,00</b>	<b>0,00</b>	<b>0,00</b>	<b>0,00</b>	<b>0,00</b>
<b>1. Investive Einzelvorhaben 2023-2025</b>												
Haushaltsjahr 2023												
Summe (SU): Inventar und Einrichtung Baderestaurante			115.000,00	0,00	0,00	0,00	7.000,00	0,00	0,00	0,00	108.000,00	0,00
Haushaltsjahr 2024												
Summe (SU): Inventar und Einrichtung Baderestaurante			0,00	0,00	0,00	0,00	8.000,00	0,00	0,00	0,00	-8.000,00	0,00
Haushaltsjahr 2025												
Summe (SU): Inventar und Einrichtung Baderestaurante			0,00	0,00	0,00	0,00	12.000,00	0,00	0,00	0,00	-12.000,00	0,00
<b>Saldo mehrjähriges Investives Einzelvorhaben (SA)</b>			<b>115.000,00</b>	<b>0,00</b>	<b>0,00</b>	<b>0,00</b>	<b>27.000,00</b>	<b>0,00</b>	<b>0,00</b>	<b>0,00</b>	<b>88.000,00</b>	<b>0,00</b>
<b>1. Investive Einzelvorhaben 2022-2025</b>												
Haushaltsjahr 2022												
Summe (SU): Grundstücksan- und verkäufe			35.326,80	0,00	0,00	0,00	0,00	0,00	0,00	92.600,00	-57.273,20	0,00
Haushaltsjahr 2023												
Summe (SU): Grundstücksan- und verkäufe			359.564,47	0,00	0,00	0,00	0,00	0,00	0,00	365.613,24	-6.048,77	0,00
Haushaltsjahr 2024												
Summe (SU): Grundstücksan- und verkäufe			34.300,00	-29.000,00	0,00	0,00	0,00	0,00	0,00	0,00	63.300,00	0,00
Haushaltsjahr 2025												
Summe (SU): Grundstücksan- und verkäufe			50.000,00	0,00	0,00	0,00	0,00	0,00	0,00	50.000,00	0,00	0,00
<b>Saldo mehrjähriges Investives Einzelvorhaben (SA)</b>			<b>479.191,27</b>	<b>-29.000,00</b>	<b>0,00</b>	<b>0,00</b>	<b>0,00</b>	<b>0,00</b>	<b>0,00</b>	<b>508.213,24</b>	<b>-21,97</b>	<b>0,00</b>
<b>1. Investive Einzelvorhaben 2024-2025</b>												
Haushaltsjahr 2024												
Summe (SU): Wasserbauten			690.000,00	15.000,00	0,00	0,00	120.000,00	550.000,00	0,00	5.000,00	0,00	0,00
Haushaltsjahr 2025												
Summe (SU): Wasserbauten			135.000,00	15.000,00	0,00	0,00	120.000,00	0,00	0,00	0,00	0,00	0,00

Vorhaben- code	Vorhaben- bezeichnung	VAST. (Ansatz/Konto)	Anschaffungs- oder Herstellungs- kosten	Mittel aus Geldfluss aus der operativen Gebarung	Gemeinde- Bedarfszuwe- nungen	Haushalts- rücklagen <sup>1</sup>	Subventionen/ sonstige Kapital- transfers	Darlehen	Finanzierung leasing	Veräußerung langfristiges Vermögen und sonstiges	Finanzierungs- ergebnis	offene Verbindlich- keiten/Forde- ungen
<b>Saldo mehrjähriges Investives Einzelvorhaben (SA)</b>			<b>825.000,00</b>	<b>30.000,00</b>	<b>0,00</b>	<b>0,00</b>	<b>240.000,00</b>	<b>550.000,00</b>	<b>0,00</b>	<b>5.000,00</b>	<b>0,00</b>	<b>0,00</b>
<b>1. Investive Einzelvorhaben 2024-2025</b>												
Haushaltsjahr 2024												
Summe (SU): Abwasserbauten			450.000,00	30.000,00	0,00	0,00	120.000,00	300.000,00	0,00	0,00	0,00	0,00
Haushaltsjahr 2025												
Summe (SU): Abwasserbauten			250.000,00	120.000,00	0,00	0,00	130.000,00	0,00	0,00	0,00	0,00	0,00
<b>Saldo mehrjähriges Investives Einzelvorhaben (SA)</b>			<b>700.000,00</b>	<b>150.000,00</b>	<b>0,00</b>	<b>0,00</b>	<b>250.000,00</b>	<b>300.000,00</b>	<b>0,00</b>	<b>0,00</b>	<b>0,00</b>	<b>0,00</b>
<b>1. Investive Einzelvorhaben 2020-2025</b>												
Haushaltsjahr 2020												
Summe (SU): Müllbeseitigung			39.160,09	0,00	0,00	0,00	0,00	0,00	0,00	0,00	66.178,11	0,00
Haushaltsjahr 2021												
Summe (SU): Müllbeseitigung			9.070,00	0,00	0,00	0,00	0,00	0,00	0,00	0,00	9.070,00	0,00
Haushaltsjahr 2022												
Summe (SU): Müllbeseitigung			3.555,19	4.742,96	0,00	0,00	0,00	0,00	0,00	0,00	-1.187,77	0,00
Haushaltsjahr 2023												
Summe (SU): Müllbeseitigung			47.615,65	51.243,05	0,00	0,00	0,00	0,00	0,00	0,00	-3.627,40	0,00
Haushaltsjahr 2024												
Summe (SU): Müllbeseitigung			8.000,00	8.000,00	0,00	0,00	0,00	0,00	0,00	0,00	0,00	0,00
Haushaltsjahr 2025												
Summe (SU): Müllbeseitigung			0,00	50.000,00	0,00	0,00	0,00	0,00	0,00	0,00	-50.000,00	0,00
<b>Saldo mehrjähriges Investives Einzelvorhaben (SA)</b>			<b>107.400,93</b>	<b>113.986,01</b>	<b>0,00</b>	<b>0,00</b>	<b>0,00</b>	<b>0,00</b>	<b>0,00</b>	<b>0,00</b>	<b>20.432,94</b>	<b>0,00</b>
<b>1. Investive Einzelvorhaben 2023-2025</b>												
Haushaltsjahr 2023												
Summe (SU): Lift Ringstraße 27a			17.679,60	0,00	0,00	0,00	0,00	0,00	0,00	0,00	17.679,60	0,00
Haushaltsjahr 2024												
Summe (SU): Lift Ringstraße 27a			29.000,00	4.000,00	0,00	0,00	0,00	0,00	0,00	0,00	25.000,00	0,00
<b>Saldo mehrjähriges Investives Einzelvorhaben (SA)</b>			<b>46.679,60</b>	<b>4.000,00</b>	<b>0,00</b>	<b>0,00</b>	<b>0,00</b>	<b>0,00</b>	<b>0,00</b>	<b>0,00</b>	<b>42.679,60</b>	<b>0,00</b>
<b>1. Investive Einzelvorhaben 2024-2025</b>												
Haushaltsjahr 2024												
Summe (SU): Wohn- und Geschäftsgebäude			260.000,00	10.000,00	0,00	0,00	0,00	250.000,00	0,00	0,00	0,00	0,00
Haushaltsjahr 2025												
Summe (SU): Wohn- und Geschäftsgebäude			150.000,00	10.000,00	0,00	0,00	0,00	140.000,00	0,00	0,00	0,00	0,00
<b>Saldo mehrjähriges Investives Einzelvorhaben (SA)</b>			<b>410.000,00</b>	<b>20.000,00</b>	<b>0,00</b>	<b>0,00</b>	<b>0,00</b>	<b>390.000,00</b>	<b>0,00</b>	<b>0,00</b>	<b>0,00</b>	<b>0,00</b>
<b>Saldo mehrjährige Investive Einzelvorhaben (SA+SA+..)</b>			<b>27.108.177,78</b>	<b>196.120,97</b>	<b>3.141.200,00</b>	<b>0,00</b>	<b>4.154.612,79</b>	<b>18.175.000,00</b>	<b>0,00</b>	<b>1.153.213,24</b>	<b>242.780,92</b>	<b>0,00</b>

<sup>1</sup> Zweckgebundene und allgemeine Haushaltsrücklagen

Vorhaben, welche sich über einen Zeitraum von mehr als einem Jahr erstrecken, sind im Teilbericht für mehrjährige investive Einzelvorhaben aufzunehmen. Die Vorhaben erstrecken sich über einen Zeitraum von 2020 bis 2026 und die Gesamtkosten hierfür belaufen sich auf EUR 27.108.177,78. Diese Anschaffungs- oder Herstellungskosten sollen im Wesentlichen durch Mittel aus Geldfluss der operativen Gebarung, Gemeinde-Bedarfszuweisungen, Subventionen bzw. sonstige Kapitaltransfers, Darlehen sowie Veräußerung von langfristigen Vermögen finanziert werden.





**Ergebnisvoranschlag Gesamthaushalt**

MVAG-Ebene	MVAG-Code	Mittelverwendungs- und -aufbringungsgruppen (1. Ebene)	VA 2025	VA 2024	RA 2023
1	211	Erträge aus der operativen Verwaltungstätigkeit	34.994.700,00	39.144.300,00	35.700.939,11
1	212	Erträge aus Transfers	9.688.100,00	10.422.100,00	7.449.488,84
1	213	Finanzerträge	10.300,00	10.200,00	7.827,74
<b>SU</b>	<b>21</b>	<b>Summe Erträge</b>	<b>44.693.100,00</b>	<b>49.576.600,00</b>	<b>43.158.255,69</b>
1	221	Personalaufwand	14.150.500,00	14.013.900,00	12.827.842,20
1	222	Sachaufwand	19.149.700,00	23.961.500,00	20.252.938,89
1	223	Transferaufwand	11.032.900,00	10.052.900,00	9.604.858,77
1	224	Finanzaufwand	978.900,00	1.134.700,00	633.190,50
<b>SU</b>	<b>22</b>	<b>Summe Aufwendungen</b>	<b>45.312.000,00</b>	<b>49.163.000,00</b>	<b>43.318.830,36</b>
<b>SA0</b>		<b>Saldo (0) Nettoergebnis (21-22)</b>	<b>-618.900,00</b>	<b>413.600,00</b>	<b>-160.574,67</b>
1	230	Entnahmen von Haushaltsrücklagen	897.400,00	1.139.300,00	743.220,78
1	240	Zuweisungen an Haushaltsrücklagen	1.940.000,00	2.801.200,00	1.974.798,28
<b>SA01</b>		<b>Saldo (01) Haushaltsrücklagen (230-240)</b>	<b>-1.042.600,00</b>	<b>-1.661.900,00</b>	<b>-1.231.577,50</b>
<b>SA00</b>		<b>Saldo (00) Nettoergebnis nach Haushaltsrücklagen (Saldo 0 + Saldo 01)</b>	<b>-1.661.500,00</b>	<b>-1.248.300,00</b>	<b>-1.392.152,17</b>



Finanzierungsvoranschlag Gesamthaushalt

MVAG-Ebene	MVAG-Code	Mittelverwendungs- und -aufbringungsgruppen (1. Ebene)	VA 2025	VA 2024	RA 2023
1	311	Einzahlungen aus operativer Verwaltungstätigkeit	34.509.100,00	34.019.800,00	34.636.436,43
1	312	Einzahlungen aus Transfers	8.931.600,00	9.649.800,00	6.519.862,24
1	313	Einzahlungen aus Finanzerträgen	10.300,00	10.200,00	7.827,74
<b>SU</b>	<b>31</b>	<b>Summe Einzahlungen operative Gebarung</b>	<b>43.451.000,00</b>	<b>43.679.800,00</b>	<b>41.164.126,41</b>
1	321	Auszahlungen aus Personalaufwand	14.118.400,00	13.672.500,00	12.332.530,36
1	322	Auszahlungen aus Sachaufwand	13.297.100,00	13.965.700,00	14.016.161,39
1	323	Auszahlungen aus Transfers	10.408.700,00	9.718.000,00	9.022.767,69
1	324	Auszahlungen aus Finanzaufwand	978.900,00	1.134.700,00	633.204,80
<b>SU</b>	<b>32</b>	<b>Summe Auszahlungen operative Gebarung</b>	<b>38.803.100,00</b>	<b>38.490.900,00</b>	<b>36.004.664,24</b>
<b>SA1</b>		<b>Saldo (1) Geldfluss aus der operativen Gebarung (31 - 32)</b>	<b>4.647.900,00</b>	<b>5.188.900,00</b>	<b>5.159.462,17</b>
1	331	Einzahlungen aus der Investitionstätigkeit	50.000,00	2.040.900,00	384.063,24
1	332	Einzahlungen aus der Rückzahlung von Darlehen sowie gewährten Vorschüssen	10.000,00	10.000,00	11.090,00
1	333	Einzahlungen aus Kapitaltransfers	2.416.100,00	4.349.400,00	1.401.768,59
<b>SU</b>	<b>33</b>	<b>Summe Einzahlungen investive Gebarung</b>	<b>2.476.100,00</b>	<b>6.400.300,00</b>	<b>1.796.921,83</b>
1	341	Auszahlungen aus der Investitionstätigkeit	10.801.900,00	13.618.200,00	12.666.740,11
1	342	Auszahlungen aus der Gewährung von Darlehen sowie gewährten Vorschüssen	370.000,00	995.000,00	335.276,87
1	343	Auszahlungen aus Kapitaltransfers	716.500,00	410.700,00	666.216,80
<b>SU</b>	<b>34</b>	<b>Summe Auszahlungen investive Gebarung</b>	<b>11.888.400,00</b>	<b>15.023.900,00</b>	<b>13.668.233,78</b>
<b>SA2</b>		<b>Saldo (2) Geldfluss aus der investiven Gebarung (33 - 34)</b>	<b>-9.412.300,00</b>	<b>-8.623.600,00</b>	<b>-11.871.311,95</b>
<b>SA3</b>		<b>Saldo (3) Nettofinanzierungssaldo (Saldo 1+ Saldo 2)</b>	<b>-4.764.400,00</b>	<b>-3.434.700,00</b>	<b>-6.711.849,78</b>
1	351	Einzahlungen aus der Aufnahme von Finanzschulden	7.429.200,00	6.987.500,00	10.193.110,28
1	353	Einzahlungen infolge eines Kapitaltausches bei derivativen Finanzinstrumenten mit Grundgeschäft	0,00	0,00	0,00
1	355	Einzahlungen aus dem Abgang von Finanzinstrumenten	0,00	0,00	0,00
<b>SU</b>	<b>35</b>	<b>Summe Einzahlungen aus der Finanzierungstätigkeit</b>	<b>7.429.200,00</b>	<b>6.987.500,00</b>	<b>10.193.110,28</b>
1	361	Auszahlungen aus der Tilgung von Finanzschulden	2.335.900,00	3.882.300,00	2.174.496,67
1	363	Auszahlungen infolge eines Kapitaltausches bei derivativen Finanzinstrumenten mit Grundgeschäft	0,00	0,00	0,00
1	365	Auszahlungen für den Erwerb von Finanzinstrumenten	0,00	0,00	0,00
<b>SU</b>	<b>36</b>	<b>Summe Auszahlungen aus der Finanzierungstätigkeit</b>	<b>2.335.900,00</b>	<b>3.882.300,00</b>	<b>2.174.496,67</b>
<b>SA4</b>		<b>Saldo (4) Geldfluss aus der Finanzierungstätigkeit (35 - 36)</b>	<b>5.093.300,00</b>	<b>3.105.200,00</b>	<b>8.018.613,61</b>
<b>SA5</b>		<b>Saldo (5) Geldfluss aus der voranschlagswirksamen Gebarung (Saldo 3 + Saldo 4)</b>	<b>328.900,00</b>	<b>-329.500,00</b>	<b>1.306.763,83</b>



Voranschlagsquerschnitt Gemeinden

(1) VQS- Pos.	(2) Zuordnung der MVAG	(3) Bezeichnung	(4) Anmerkungen	(5) Gesamthaushalt	(6) Haushalt ohne Quasi-KG	(7) Quasi-KG <sup>2</sup>
<b>Mittelaufbringung (Erträge bzw. Einzahlungen und erhaltene Kapitaltransfers)</b>						
10	3111	Einzahlungen aus eigenen Abgaben		7.763.800,00	7.763.800,00	0,00
11	2112	Erträge aus Ertragsanteilen		14.935.300,00	14.935.300,00	0,00
12	2113, 2114, 2115	Erträge aus Gebühren, Leistungen, Besitz und wirtschaftlicher Tätigkeit		11.412.300,00	3.186.800,00	8.225.500,00
13	2116	Erträge aus Veräußerungen, sonstige Erträge	ohne Gruppe (Konto) 806, 807, 899	396.000,00	393.800,00	2.200,00
14	2117	Nicht finanzierungswirksame operative Erträge	ohne Gruppe (Konto) 817, 819, 891	0,00	0,00	0,00
15	212x	Erträge aus Transfers	ohne Gruppe (Konto) 813	8.931.600,00	8.660.500,00	271.100,00
16	213x	Finanzerträge	ohne Gruppe (Konto) 818, 821, 825, 826	10.300,00	10.100,00	200,00
17	333x	Erhaltene Kapitaltransfers (VHH Zugang)		0,00	0,00	0,00
<b>19</b>	<b>Summe 1 (Mittelaufbringung)</b>			<b>43.449.300,00</b>	<b>34.950.300,00</b>	<b>8.499.000,00</b>
<b>Mittelverwendung (Aufwendungen)</b>						
20	2211, 2212, 2213	Finanzierungswirksamer Personalaufwand		14.118.400,00	12.891.900,00	1.226.500,00
21	2221 - 2225	Finanzierungswirksamer Sachaufwand	ohne Gruppe (Konto) 799	13.313.000,00	8.439.900,00	4.873.100,00
22	2226	Verluste aus dem Abgang von Anlagevermögen, Rückstellungen für ausstehende Rechnungen	nur Gruppe (Konto) 683, 688	0,00	0,00	0,00
23	223x	Transferaufwand	ohne Gruppe (Konto) 696, 761	11.032.900,00	10.381.900,00	651.000,00
24	224x	Finanzaufwand	ohne Gruppe (Konto) 652, 654, 682, 694, 697, 699	978.900,00	569.100,00	409.800,00
<b>29</b>	<b>Summe 2 (Mittelverwendung)</b>			<b>39.443.200,00</b>	<b>32.282.800,00</b>	<b>7.160.400,00</b>
<b>Vermögensbildung (Sachanlagevermögen), inkl. Vorräte</b>						
30	341x	Immaterielle Vermögenswerte und Sachanlagen (Zugang/Auszahlungen)	ohne Gruppe (Konto) 080-083	10.801.900,00	10.266.900,00	535.000,00
31	331x	Immaterielle Vermögenswerte und Sachanlagen (Abgang/Einzahlungen)	ohne Gruppe (Konto) 080-083, 800-806 (Abgang mit Minus erfassen)	0,00	0,00	0,00
32	3221	VVorräte (Saldo/Auszahlungen)	ohne Unterklasse 40-48	0,00	0,00	0,00
<b>39</b>	<b>Summe 3 (Vermögensbildung)</b>			<b>10.801.900,00</b>	<b>10.266.900,00</b>	<b>535.000,00</b>
<b>49</b>	<b>Saldo = Summe 1 - Summe 2 - Summe 3</b>			<b>-6.795.800,00</b>	<b>-7.599.400,00</b>	<b>803.600,00</b>
<b>Überrechnung Quasi-Kapitalgesellschaften (Quasi-KG) gemäß ESVG</b>						
50	2301	Entnahmen von Haushaltsrücklagen	mit Plus erfassen	n.a.	n.a.	
51	2401	Zuweisungen an Haushaltsrücklagen	mit Minus erfassen	n.a.	n.a.	
52	332x	Einzahlungen aus der Rückzahlung von Darlehen sowie gewährten Vorschüssen	ohne Gruppe (Konto) 273, 280-282; mit Plus erfassen	n.a.	n.a.	
53	342x	Auszahlungen aus der Gewährung von Darlehen sowie gewährten Vorschüssen	ohne Gruppe (Konto) 273, 280-282; mit Minus erfassen	n.a.	n.a.	
54	351x	Einzahlungen aus der Aufnahme von Finanzschulden	mit Plus erfassen	n.a.	n.a.	

VQS-Pos.	Zuordnung der MVAG	Bezeichnung	Anmerkungen	Gesamthaushalt	Haushalt ohne Quasi-KG	Quasi-KG <sup>2</sup>
55	361x	Auszahlungen aus der Tilgung von Finanzschulden	mit Minus erfassen	n.a.	n.a.	
59	Überrechnung Quasi-KG Summe aus Position 49 (7) und Position 50 bis 55			n.a.	n.a.	Position 49 (7) + Position 50 bis 55
60	Finanzierungssaldo (Voranschlag <sup>1</sup> )			n.a.	Position 49 (6) + Position 59 (7)	n.a.
61	Erläuterungen der Gebietskörperschaft (optional)					

### Ergebnisvoranschlag Bereichsbudget

MVAG-Ebene	MVAG-Code	Mittelverwendungs- und -aufbringungsgruppen (1. und 2. Ebene)	VA 2025	VA 2024	RA 2023
1	211	Erträge aus der operativen Verwaltungstätigkeit	34.994.700,00	39.144.300,00	35.700.939,11
2	2111	Erträge aus eigenen Abgaben	7.763.800,00	7.507.200,00	7.399.637,74
2	2112	Erträge aus Ertragsanteilen	14.935.300,00	14.860.600,00	14.650.098,59
2	2113	Erträge aus Gebühren	6.798.200,00	6.515.600,00	6.178.013,32
2	2114	Erträge aus Leistungen	3.057.800,00	3.086.100,00	3.022.029,15
2	2115	Erträge aus Besitz und wirtschaftlicher Tätigkeit	1.556.300,00	1.443.200,00	1.430.542,42
2	2116	Erträge aus Veräußerung und sonstige Erträge	591.000,00	5.703.700,00	2.643.771,70
2	2117	Nicht finanzierungswirksame operative Erträge	292.300,00	27.900,00	376.846,19
1	212	Erträge aus Transfers	9.688.100,00	10.422.100,00	7.449.488,84
2	2121	Transferertrag von Trägern des öffentlichen Rechts	8.683.500,00	9.367.600,00	6.413.781,54
2	2122	Transferertrag von Beteiligungen	0,00	0,00	0,00
2	2123	Transferertrag von Unternehmen (mit Finanzunternehmen)	100,00	2.300,00	0,00
2	2124	Transferertrag von Haushalten und Organisationen ohne Erwerbscharakter	148.000,00	148.000,00	166.242,64
2	2125	Transferertrag vom Ausland	100.000,00	131.900,00	29.879,90
2	2126	Investitions- und Tilgungszuschüsse zwischen Unternehmungen und Betrieben der Gebietskörperschaft un	0,00	0,00	0,00
2	2127	Nicht finanzierungswirksamer Transferertrag	756.500,00	772.300,00	839.584,76
1	213	Finanzerträge	10.300,00	10.200,00	7.827,74
2	2131	Erträge aus Zinsen	10.300,00	10.200,00	7.827,74
2	2132	Erträge aus Zinsen aus derivativen Finanzinstrumenten mit und ohne Grundgeschäft	0,00	0,00	0,00
2	2133	Erträge aus Gewinnentnahmen von marktbestimmten Betrieben	0,00	0,00	0,00
2	2134	Sonstige Finanzerträge	0,00	0,00	0,00
2	2135	Erträge aus Dividenden/Gewinnausschüttungen	0,00	0,00	0,00
2	2136	Sonstige nicht finanzierungswirksame Finanzerträge	0,00	0,00	0,00
<b>SU</b>	<b>21</b>	<b>Summe Erträge</b>	<b>44.693.100,00</b>	<b>49.576.600,00</b>	<b>43.158.255,69</b>
1	221	Personalaufwand	14.150.500,00	14.013.900,00	12.827.842,20
2	2211	Personalaufwand (Bezüge, Nebengebühren, Mehrleistungen)	10.225.500,00	9.931.100,00	8.983.180,05
2	2212	Gesetzlicher und freiwilliger Sozialaufwand	3.891.800,00	3.740.300,00	3.348.515,11
2	2213	Sonstiger Personalaufwand	1.100,00	1.100,00	835,20
2	2214	Nicht finanzierungswirksamer Personalaufwand	32.100,00	341.400,00	495.311,84
1	222	Sachaufwand	19.149.700,00	23.961.500,00	20.252.938,89
2	2221	Gebrauchs- und Verbrauchsgüter, Handelswaren	1.882.300,00	1.985.000,00	1.672.512,85
2	2222	Verwaltungs- und Betriebsaufwand	2.248.700,00	2.383.600,00	2.363.605,37
2	2223	Leasing- und Mietaufwand	1.156.800,00	1.235.100,00	1.125.644,08

MVAG- Ebene	MVAG- Code	Mittelverwendungs- und -aufbringungsgruppen (1. und 2. Ebene)	VA 2025	VA 2024	RA 2023
2	2224	Instandhaltung	1.049.100,00	1.157.000,00	1.243.105,89
2	2225	Sonstiger Sachaufwand	7.171.100,00	10.347.400,00	7.639.472,29
2	2226	Nicht finanzierungswirksamer Sachaufwand	5.641.700,00	6.853.400,00	6.208.598,41
1	223	Transferaufwand	11.032.900,00	10.052.900,00	9.604.858,77
2	2231	Transferaufwand an Träger des öffentlichen Rechts	9.087.900,00	7.982.200,00	7.579.660,03
2	2232	Transfersaufwand an Beteiligungen	0,00	0,00	0,00
2	2233	Transferaufwand an Unternehmen (mit Finanzunternehmen)	767.300,00	585.100,00	730.747,82
2	2234	Transferaufwand an Haushalte und Organisationen ohne Erwerbscharakter	1.177.700,00	1.427.900,00	1.294.450,92
2	2235	Transferaufwand an das Ausland	0,00	57.700,00	0,00
2	2236	Investitions- und Tilgungszuschüsse zwischen Unternehmungen und Betrieben der Gebietskörperschaft un	0,00	0,00	0,00
2	2237	Nicht finanzierungswirksamer Transferaufwand	0,00	0,00	0,00
1	224	Finanzaufwand	978.900,00	1.134.700,00	633.190,50
2	2241	Aufwendungen für Zinsen	944.700,00	1.103.500,00	600.092,90
2	2242	Zinsen und sonstige Aufwendungen aus derivativen Finanzinstrumenten mit und ohne Grundgeschäft	0,00	0,00	0,00
2	2243	Gewinnentnahmen von Unternehmungen und marktbestimmten Betrieben der Gebietskörperschaft (innerhalb	0,00	0,00	0,00
2	2244	Sonstiger Finanzaufwand	34.200,00	31.200,00	33.097,60
2	2245	Nicht finanzierungswirksamer Finanzaufwand	0,00	0,00	0,00
<b>SU</b>	<b>22</b>	<b>Summe Aufwendungen</b>	<b>45.312.000,00</b>	<b>49.163.000,00</b>	<b>43.318.830,36</b>
<b>SA0</b>		<b>Saldo (0) Nettoergebnis (21-22)</b>	<b>-618.900,00</b>	<b>413.600,00</b>	<b>-160.574,67</b>
1	230	Entnahmen von Haushaltsrücklagen	897.400,00	1.139.300,00	743.220,78
2	2301	Entnahmen von Haushaltsrücklagen	897.400,00	1.139.300,00	743.220,78
1	240	Zuweisungen an Haushaltsrücklagen	1.940.000,00	2.801.200,00	1.974.798,28
2	2401	Zuweisungen an Haushaltsrücklagen	1.940.000,00	2.801.200,00	1.974.798,28
<b>SA01</b>		<b>Saldo (01) Haushaltsrücklagen (230-240)</b>	<b>-1.042.600,00</b>	<b>-1.661.900,00</b>	<b>-1.231.577,50</b>
<b>SA00</b>		<b>Saldo (00) Nettoergebnis nach Haushaltsrücklagen (Saldo 0 + Saldo 01)</b>	<b>-1.661.500,00</b>	<b>-1.248.300,00</b>	<b>-1.392.152,17</b>



Ergebnisvoranschlag Bereichsbudget 0

MVAG-Ebene	MVAG-Code	Mittelverwendungs- und -aufbringungsgruppen (1. und 2. Ebene)	VA 2025	VA 2024	RA 2023
1	211	Erträge aus der operativen Verwaltungstätigkeit	978.200,00	2.001.900,00	1.001.319,04
2	2111	Erträge aus eigenen Abgaben	0,00	0,00	0,00
2	2112	Erträge aus Ertragsanteilen	0,00	0,00	0,00
2	2113	Erträge aus Gebühren	0,00	0,00	0,00
2	2114	Erträge aus Leistungen	896.100,00	861.100,00	787.049,77
2	2115	Erträge aus Besitz und wirtschaftlicher Tätigkeit	20.900,00	19.400,00	25.199,02
2	2116	Erträge aus Veräußerung und sonstige Erträge	8.000,00	1.121.400,00	187.404,45
2	2117	Nicht finanzierungswirksame operative Erträge	53.200,00	0,00	1.665,80
1	212	Erträge aus Transfers	311.900,00	389.200,00	716.484,29
2	2121	Transferertrag von Trägern des öffentlichen Rechts	261.300,00	340.000,00	664.741,77
2	2122	Transferertrag von Beteiligungen	0,00	0,00	0,00
2	2123	Transferertrag von Unternehmen (mit Finanzunternehmen)	0,00	0,00	0,00
2	2124	Transferertrag von Haushalten und Organisationen ohne Erwerbscharakter	27.000,00	27.000,00	28.214,29
2	2125	Transferertrag vom Ausland	0,00	0,00	0,00
2	2126	Investitions- und Tilgungszuschüsse zwischen Unternehmungen und Betrieben der Gebietskörperschaft un	0,00	0,00	0,00
2	2127	Nicht finanzierungswirksamer Transferertrag	23.600,00	22.200,00	23.528,23
1	213	Finanzerträge	0,00	0,00	0,00
2	2131	Erträge aus Zinsen	0,00	0,00	0,00
2	2132	Erträge aus Zinsen aus derivativen Finanzinstrumenten mit und ohne Grundgeschäft	0,00	0,00	0,00
2	2133	Erträge aus Gewinnentnahmen von marktbestimmten Betrieben	0,00	0,00	0,00
2	2134	Sonstige Finanzerträge	0,00	0,00	0,00
2	2135	Erträge aus Dividenden/Gewinnausschüttungen	0,00	0,00	0,00
2	2136	Sonstige nicht finanzierungswirksame Finanzerträge	0,00	0,00	0,00
<b>SU</b>	<b>21</b>	<b>Summe Erträge</b>	<b>1.290.100,00</b>	<b>2.391.100,00</b>	<b>1.717.803,33</b>
1	221	Personalaufwand	3.261.100,00	3.155.500,00	3.252.878,62
2	2211	Personalaufwand (Bezüge, Nebengebühren, Mehrleistungen)	2.359.200,00	2.203.200,00	2.173.417,87
2	2212	Gesetzlicher und freiwilliger Sozialaufwand	901.600,00	849.200,00	883.530,84
2	2213	Sonstiger Personalaufwand	300,00	300,00	208,80
2	2214	Nicht finanzierungswirksamer Personalaufwand	0,00	102.800,00	195.721,11
1	222	Sachaufwand	1.816.400,00	2.936.000,00	1.941.789,42
2	2221	Gebrauchs- und Verbrauchsgüter, Handelswaren	285.800,00	386.000,00	260.951,69
2	2222	Verwaltungs- und Betriebsaufwand	309.900,00	316.800,00	308.075,36
2	2223	Leasing- und Mietaufwand	34.000,00	73.000,00	81.401,98

MVAG-Ebene	MVAG-Code	Mittelverwendungs- und -aufbringungsgruppen (1. und 2. Ebene)	VA 2025	VA 2024	RA 2023
2	2224	Instandhaltung	52.100,00	64.500,00	59.485,45
2	2225	Sonstiger Sachaufwand	797.600,00	1.319.600,00	899.535,56
2	2226	Nicht finanzierungswirksamer Sachaufwand	337.000,00	776.100,00	332.339,38
1	223	Transferaufwand	107.700,00	110.000,00	93.851,42
2	2231	Transferaufwand an Träger des öffentlichen Rechts	0,00	100,00	0,00
2	2232	Transfersaufwand an Beteiligungen	0,00	0,00	0,00
2	2233	Transferaufwand an Unternehmen (mit Finanzunternehmen)	0,00	0,00	0,00
2	2234	Transferaufwand an Haushalte und Organisationen ohne Erwerbscharakter	107.700,00	109.900,00	93.851,42
2	2235	Transferaufwand an das Ausland	0,00	0,00	0,00
2	2236	Investitions- und Tilgungszuschüsse zwischen Unternehmungen und Betrieben der Gebietskörperschaft un	0,00	0,00	0,00
2	2237	Nicht finanzierungswirksamer Transferaufwand	0,00	0,00	0,00
1	224	Finanzaufwand	107.600,00	93.700,00	24.535,02
2	2241	Aufwendungen für Zinsen	107.600,00	93.700,00	24.535,02
2	2242	Zinsen und sonstige Aufwendungen aus derivativen Finanzinstrumenten mit und ohne Grundgeschäft	0,00	0,00	0,00
2	2243	Gewinnentnahmen von Unternehmungen und marktbestimmten Betrieben der Gebietskörperschaft (innerhalb	0,00	0,00	0,00
2	2244	Sonstiger Finanzaufwand	0,00	0,00	0,00
2	2245	Nicht finanzierungswirksamer Finanzaufwand	0,00	0,00	0,00
<b>SU</b>	<b>22</b>	<b>Summe Aufwendungen</b>	<b>5.292.800,00</b>	<b>6.295.200,00</b>	<b>5.313.054,48</b>
<b>SA0</b>		<b>Saldo (0) Nettoergebnis (21-22)</b>	<b>-4.002.700,00</b>	<b>-3.904.100,00</b>	<b>-3.595.251,15</b>
1	230	Entnahmen von Haushaltsrücklagen	38.900,00	88.600,00	100.743,25
2	2301	Entnahmen von Haushaltsrücklagen	38.900,00	88.600,00	100.743,25
1	240	Zuweisungen an Haushaltsrücklagen	260.000,00	299.500,00	570.000,00
2	2401	Zuweisungen an Haushaltsrücklagen	260.000,00	299.500,00	570.000,00
<b>SA01</b>		<b>Saldo (01) Haushaltsrücklagen (230-240)</b>	<b>-221.100,00</b>	<b>-210.900,00</b>	<b>-469.256,75</b>
<b>SA00</b>		<b>Saldo (00) Nettoergebnis nach Haushaltsrücklagen (Saldo 0 + Saldo 01)</b>	<b>-4.223.800,00</b>	<b>-4.115.000,00</b>	<b>-4.064.507,90</b>

**Ergebnisvoranschlag Bereichsbudget 1**

MVAG-Ebene	MVAG-Code	Mittelverwendungs- und -aufbringungsgruppen (1. und 2. Ebene)	VA 2025	VA 2024	RA 2023
1	211	Erträge aus der operativen Verwaltungstätigkeit	9.500,00	375.600,00	199.086,34
2	2111	Erträge aus eigenen Abgaben	0,00	0,00	0,00
2	2112	Erträge aus Ertragsanteilen	0,00	0,00	0,00
2	2113	Erträge aus Gebühren	0,00	0,00	0,00
2	2114	Erträge aus Leistungen	3.600,00	11.100,00	9.531,27
2	2115	Erträge aus Besitz und wirtschaftlicher Tätigkeit	3.400,00	3.400,00	3.401,00
2	2116	Erträge aus Veräußerung und sonstige Erträge	2.500,00	361.100,00	186.129,96
2	2117	Nicht finanzierungswirksame operative Erträge	0,00	0,00	24,11
1	212	Erträge aus Transfers	135.000,00	229.200,00	9.339,29
2	2121	Transferertrag von Trägern des öffentlichen Rechts	120.000,00	225.800,00	6.070,00
2	2122	Transferertrag von Beteiligungen	0,00	0,00	0,00
2	2123	Transferertrag von Unternehmen (mit Finanzunternehmen)	0,00	0,00	0,00
2	2124	Transferertrag von Haushalten und Organisationen ohne Erwerbscharakter	0,00	0,00	0,00
2	2125	Transferertrag vom Ausland	0,00	0,00	0,00
2	2126	Investitions- und Tilgungszuschüsse zwischen Unternehmungen und Betrieben der Gebietskörperschaft un	0,00	0,00	0,00
2	2127	Nicht finanzierungswirksamer Transferertrag	15.000,00	3.400,00	3.269,29
1	213	Finanzerträge	0,00	0,00	0,00
2	2131	Erträge aus Zinsen	0,00	0,00	0,00
2	2132	Erträge aus Zinsen aus derivativen Finanzinstrumenten mit und ohne Grundgeschäft	0,00	0,00	0,00
2	2133	Erträge aus Gewinnentnahmen von marktbestimmten Betrieben	0,00	0,00	0,00
2	2134	Sonstige Finanzerträge	0,00	0,00	0,00
2	2135	Erträge aus Dividenden/Gewinnausschüttungen	0,00	0,00	0,00
2	2136	Sonstige nicht finanzierungswirksame Finanzerträge	0,00	0,00	0,00
<b>SU</b>	<b>21</b>	<b>Summe Erträge</b>	<b>144.500,00</b>	<b>604.800,00</b>	<b>208.425,63</b>
1	221	Personalaufwand	78.400,00	75.500,00	56.979,58
2	2211	Personalaufwand (Bezüge, Nebengebühren, Mehrleistungen)	56.000,00	54.400,00	39.368,37
2	2212	Gesetzlicher und freiwilliger Sozialaufwand	22.400,00	21.100,00	17.611,21
2	2213	Sonstiger Personalaufwand	0,00	0,00	0,00
2	2214	Nicht finanzierungswirksamer Personalaufwand	0,00	0,00	0,00
1	222	Sachaufwand	223.400,00	577.100,00	386.532,87
2	2221	Gebrauchs- und Verbrauchsgüter, Handelswaren	3.800,00	4.200,00	2.797,60
2	2222	Verwaltungs- und Betriebsaufwand	48.100,00	55.000,00	44.462,17
2	2223	Leasing- und Mietaufwand	0,00	0,00	0,00

MVAG-Ebene	MVAG-Code	Mittelverwendungs- und -aufbringungsgruppen (1. und 2. Ebene)	VA 2025	VA 2024	RA 2023
2	2224	Instandhaltung	11.200,00	13.800,00	18.206,40
2	2225	Sonstiger Sachaufwand	42.700,00	411.200,00	219.651,73
2	2226	Nicht finanzierungswirksamer Sachaufwand	117.600,00	92.900,00	101.414,97
1	223	Transferaufwand	508.800,00	281.200,00	527.895,11
2	2231	Transferaufwand an Träger des öffentlichen Rechts	508.000,00	280.400,00	527.245,11
2	2232	Transfersaufwand an Beteiligungen	0,00	0,00	0,00
2	2233	Transferaufwand an Unternehmen (mit Finanzunternehmen)	0,00	0,00	0,00
2	2234	Transferaufwand an Haushalte und Organisationen ohne Erwerbscharakter	800,00	800,00	650,00
2	2235	Transferaufwand an das Ausland	0,00	0,00	0,00
2	2236	Investitions- und Tilgungszuschüsse zwischen Unternehmungen und Betrieben der Gebietskörperschaft un	0,00	0,00	0,00
2	2237	Nicht finanzierungswirksamer Transferaufwand	0,00	0,00	0,00
1	224	Finanzaufwand	100,00	8.800,00	210,58
2	2241	Aufwendungen für Zinsen	100,00	8.800,00	210,58
2	2242	Zinsen und sonstige Aufwendungen aus derivativen Finanzinstrumenten mit und ohne Grundgeschäft	0,00	0,00	0,00
2	2243	Gewinnentnahmen von Unternehmungen und marktbestimmten Betrieben der Gebietskörperschaft (innerhalb	0,00	0,00	0,00
2	2244	Sonstiger Finanzaufwand	0,00	0,00	0,00
2	2245	Nicht finanzierungswirksamer Finanzaufwand	0,00	0,00	0,00
<b>SU</b>	<b>22</b>	<b>Summe Aufwendungen</b>	<b>810.700,00</b>	<b>942.600,00</b>	<b>971.618,14</b>
<b>SA0</b>		<b>Saldo (0) Nettoergebnis (21-22)</b>	<b>-666.200,00</b>	<b>-337.800,00</b>	<b>-763.192,51</b>
1	230	Entnahmen von Haushaltsrücklagen	153.600,00	155.000,00	25.776,35
2	2301	Entnahmen von Haushaltsrücklagen	153.600,00	155.000,00	25.776,35
1	240	Zuweisungen an Haushaltsrücklagen	120.000,00	225.800,00	0,00
2	2401	Zuweisungen an Haushaltsrücklagen	120.000,00	225.800,00	0,00
<b>SA01</b>		<b>Saldo (01) Haushaltsrücklagen (230-240)</b>	<b>33.600,00</b>	<b>-70.800,00</b>	<b>25.776,35</b>
<b>SA00</b>		<b>Saldo (00) Nettoergebnis nach Haushaltsrücklagen (Saldo 0 + Saldo 01)</b>	<b>-632.600,00</b>	<b>-408.600,00</b>	<b>-737.416,16</b>

### Ergebnisvoranschlag Bereichsbudget 2

MVAG-Ebene	MVAG-Code	Mittelverwendungs- und -aufbringungsgruppen (1. und 2. Ebene)	VA 2025	VA 2024	RA 2023
1	211	Erträge aus der operativen Verwaltungstätigkeit	1.252.800,00	1.539.000,00	1.327.912,60
2	2111	Erträge aus eigenen Abgaben	0,00	0,00	0,00
2	2112	Erträge aus Ertragsanteilen	0,00	0,00	0,00
2	2113	Erträge aus Gebühren	0,00	0,00	0,00
2	2114	Erträge aus Leistungen	929.000,00	994.000,00	959.351,28
2	2115	Erträge aus Besitz und wirtschaftlicher Tätigkeit	53.900,00	55.700,00	70.426,64
2	2116	Erträge aus Veräußerung und sonstige Erträge	181.200,00	462.200,00	282.496,36
2	2117	Nicht finanzierungswirksame operative Erträge	88.700,00	27.100,00	15.638,32
1	212	Erträge aus Transfers	4.930.300,00	5.055.800,00	2.628.354,88
2	2121	Transferertrag von Trägern des öffentlichen Rechts	4.783.500,00	4.898.700,00	2.551.572,21
2	2122	Transferertrag von Beteiligungen	0,00	0,00	0,00
2	2123	Transferertrag von Unternehmen (mit Finanzunternehmen)	0,00	0,00	0,00
2	2124	Transferertrag von Haushalten und Organisationen ohne Erwerbscharakter	0,00	0,00	0,00
2	2125	Transferertrag vom Ausland	100.000,00	110.000,00	29.879,90
2	2126	Investitions- und Tilgungszuschüsse zwischen Unternehmungen und Betrieben der Gebietskörperschaft un	0,00	0,00	0,00
2	2127	Nicht finanzierungswirksamer Transferertrag	46.800,00	47.100,00	46.902,77
1	213	Finanzerträge	0,00	0,00	0,00
2	2131	Erträge aus Zinsen	0,00	0,00	0,00
2	2132	Erträge aus Zinsen aus derivativen Finanzinstrumenten mit und ohne Grundgeschäft	0,00	0,00	0,00
2	2133	Erträge aus Gewinnentnahmen von marktbestimmten Betrieben	0,00	0,00	0,00
2	2134	Sonstige Finanzerträge	0,00	0,00	0,00
2	2135	Erträge aus Dividenden/Gewinnausschüttungen	0,00	0,00	0,00
2	2136	Sonstige nicht finanzierungswirksame Finanzerträge	0,00	0,00	0,00
<b>SU</b>	<b>21</b>	<b>Summe Erträge</b>	<b>6.183.100,00</b>	<b>6.594.800,00</b>	<b>3.956.267,48</b>
1	221	Personalaufwand	5.113.900,00	4.992.400,00	4.082.027,79
2	2211	Personalaufwand (Bezüge, Nebengebühren, Mehrleistungen)	3.690.100,00	3.542.800,00	2.870.729,97
2	2212	Gesetzlicher und freiwilliger Sozialaufwand	1.410.100,00	1.325.500,00	1.061.338,49
2	2213	Sonstiger Personalaufwand	500,00	500,00	417,60
2	2214	Nicht finanzierungswirksamer Personalaufwand	13.200,00	123.600,00	149.541,73
1	222	Sachaufwand	4.083.000,00	3.997.700,00	3.050.186,26
2	2221	Gebrauchs- und Verbrauchsgüter, Handelswaren	425.500,00	405.700,00	337.924,79
2	2222	Verwaltungs- und Betriebsaufwand	486.400,00	531.300,00	496.276,95
2	2223	Leasing- und Mietaufwand	452.600,00	478.100,00	409.202,80

MVAG-Ebene	MVAG-Code	Mittelverwendungs- und -aufbringungsgruppen (1. und 2. Ebene)	VA 2025	VA 2024	RA 2023
2	2224	Instandhaltung	187.300,00	213.500,00	196.198,56
2	2225	Sonstiger Sachaufwand	1.868.500,00	1.755.400,00	1.155.595,39
2	2226	Nicht finanzierungswirksamer Sachaufwand	662.700,00	613.700,00	454.987,77
1	223	Transferaufwand	867.100,00	861.800,00	1.049.117,34
2	2231	Transferaufwand an Träger des öffentlichen Rechts	90.000,00	90.000,00	87.498,54
2	2232	Transfersaufwand an Beteiligungen	0,00	0,00	0,00
2	2233	Transferaufwand an Unternehmen (mit Finanzunternehmen)	110.100,00	90.100,00	230.000,00
2	2234	Transferaufwand an Haushalte und Organisationen ohne Erwerbscharakter	667.000,00	681.700,00	731.618,80
2	2235	Transferaufwand an das Ausland	0,00	0,00	0,00
2	2236	Investitions- und Tilgungszuschüsse zwischen Unternehmungen und Betrieben der Gebietskörperschaft un	0,00	0,00	0,00
2	2237	Nicht finanzierungswirksamer Transferaufwand	0,00	0,00	0,00
1	224	Finanzaufwand	182.200,00	119.700,00	55.549,82
2	2241	Aufwendungen für Zinsen	182.100,00	119.600,00	55.543,95
2	2242	Zinsen und sonstige Aufwendungen aus derivativen Finanzinstrumenten mit und ohne Grundgeschäft	0,00	0,00	0,00
2	2243	Gewinnentnahmen von Unternehmungen und marktbestimmten Betrieben der Gebietskörperschaft (innerhalb	0,00	0,00	0,00
2	2244	Sonstiger Finanzaufwand	100,00	100,00	5,87
2	2245	Nicht finanzierungswirksamer Finanzaufwand	0,00	0,00	0,00
<b>SU</b>	<b>22</b>	<b>Summe Aufwendungen</b>	<b>10.246.200,00</b>	<b>9.971.600,00</b>	<b>8.236.881,21</b>
<b>SA0</b>		<b>Saldo (0) Nettoergebnis (21-22)</b>	<b>-4.063.100,00</b>	<b>-3.376.800,00</b>	<b>-4.280.613,73</b>
1	230	Entnahmen von Haushaltsrücklagen	131.900,00	123.000,00	90.713,44
2	2301	Entnahmen von Haushaltsrücklagen	131.900,00	123.000,00	90.713,44
1	240	Zuweisungen an Haushaltsrücklagen	360.000,00	1.182.700,00	284.000,00
2	2401	Zuweisungen an Haushaltsrücklagen	360.000,00	1.182.700,00	284.000,00
<b>SA01</b>		<b>Saldo (01) Haushaltsrücklagen (230-240)</b>	<b>-228.100,00</b>	<b>-1.059.700,00</b>	<b>-193.286,56</b>
<b>SA00</b>		<b>Saldo (00) Nettoergebnis nach Haushaltsrücklagen (Saldo 0 + Saldo 01)</b>	<b>-4.291.200,00</b>	<b>-4.436.500,00</b>	<b>-4.473.900,29</b>

Ergebnisvoranschlag Bereichsbudget 3

MVAG-Ebene	MVAG-Code	Mittelverwendungs- und -aufbringungsgruppen (1. und 2. Ebene)	VA 2025	VA 2024	RA 2023
1	211	Erträge aus der operativen Verwaltungstätigkeit	608.100,00	512.900,00	501.829,33
2	2111	Erträge aus eigenen Abgaben	0,00	0,00	0,00
2	2112	Erträge aus Ertragsanteilen	0,00	0,00	0,00
2	2113	Erträge aus Gebühren	0,00	0,00	0,00
2	2114	Erträge aus Leistungen	485.700,00	451.000,00	437.412,53
2	2115	Erträge aus Besitz und wirtschaftlicher Tätigkeit	23.200,00	23.200,00	26.092,31
2	2116	Erträge aus Veräußerung und sonstige Erträge	500,00	38.700,00	38.324,49
2	2117	Nicht finanzierungswirksame operative Erträge	98.700,00	0,00	0,00
1	212	Erträge aus Transfers	1.626.700,00	1.108.700,00	846.437,05
2	2121	Transferertrag von Trägern des öffentlichen Rechts	1.625.600,00	1.106.600,00	845.397,52
2	2122	Transferertrag von Beteiligungen	0,00	0,00	0,00
2	2123	Transferertrag von Unternehmen (mit Finanzunternehmen)	0,00	1.000,00	0,00
2	2124	Transferertrag von Haushalten und Organisationen ohne Erwerbscharakter	0,00	0,00	0,00
2	2125	Transferertrag vom Ausland	0,00	0,00	0,00
2	2126	Investitions- und Tilgungszuschüsse zwischen Unternehmungen und Betrieben der Gebietskörperschaft un	0,00	0,00	0,00
2	2127	Nicht finanzierungswirksamer Transferertrag	1.100,00	1.100,00	1.039,53
1	213	Finanzerträge	0,00	0,00	0,00
2	2131	Erträge aus Zinsen	0,00	0,00	0,00
2	2132	Erträge aus Zinsen aus derivativen Finanzinstrumenten mit und ohne Grundgeschäft	0,00	0,00	0,00
2	2133	Erträge aus Gewinnentnahmen von marktbestimmten Betrieben	0,00	0,00	0,00
2	2134	Sonstige Finanzerträge	0,00	0,00	0,00
2	2135	Erträge aus Dividenden/Gewinnausschüttungen	0,00	0,00	0,00
2	2136	Sonstige nicht finanzierungswirksame Finanzerträge	0,00	0,00	0,00
<b>SU</b>	<b>21</b>	<b>Summe Erträge</b>	<b>2.234.800,00</b>	<b>1.621.600,00</b>	<b>1.348.266,38</b>
1	221	Personalaufwand	1.482.600,00	1.480.900,00	1.557.893,50
2	2211	Personalaufwand (Bezüge, Nebengebühren, Mehrleistungen)	1.055.900,00	1.025.000,00	1.110.657,16
2	2212	Gesetzlicher und freiwilliger Sozialaufwand	426.700,00	391.700,00	364.653,26
2	2213	Sonstiger Personalaufwand	0,00	0,00	0,00
2	2214	Nicht finanzierungswirksamer Personalaufwand	0,00	64.200,00	82.583,08
1	222	Sachaufwand	886.500,00	833.300,00	760.985,31
2	2221	Gebrauchs- und Verbrauchsgüter, Handelswaren	66.300,00	71.600,00	60.495,95
2	2222	Verwaltungs- und Betriebsaufwand	51.400,00	55.600,00	39.030,05
2	2223	Leasing- und Mietaufwand	402.500,00	385.100,00	366.726,40

MVAG-Ebene	MVAG-Code	Mittelverwendungs- und -aufbringungsgruppen (1. und 2. Ebene)	VA 2025	VA 2024	RA 2023
2	2224	Instandhaltung	61.500,00	56.900,00	42.320,01
2	2225	Sonstiger Sachaufwand	167.400,00	209.500,00	191.977,29
2	2226	Nicht finanzierungswirksamer Sachaufwand	137.400,00	54.600,00	60.435,61
1	223	Transferaufwand	78.700,00	103.300,00	96.411,60
2	2231	Transferaufwand an Träger des öffentlichen Rechts	0,00	0,00	0,00
2	2232	Transfersaufwand an Beteiligungen	0,00	0,00	0,00
2	2233	Transferaufwand an Unternehmen (mit Finanzunternehmen)	30.000,00	40.000,00	40.000,00
2	2234	Transferaufwand an Haushalte und Organisationen ohne Erwerbscharakter	48.700,00	63.300,00	56.411,60
2	2235	Transferaufwand an das Ausland	0,00	0,00	0,00
2	2236	Investitions- und Tilgungszuschüsse zwischen Unternehmungen und Betrieben der Gebietskörperschaft un	0,00	0,00	0,00
2	2237	Nicht finanzierungswirksamer Transferaufwand	0,00	0,00	0,00
1	224	Finanzaufwand	29.700,00	0,00	443,54
2	2241	Aufwendungen für Zinsen	29.700,00	0,00	443,54
2	2242	Zinsen und sonstige Aufwendungen aus derivativen Finanzinstrumenten mit und ohne Grundgeschäft	0,00	0,00	0,00
2	2243	Gewinnentnahmen von Unternehmungen und marktbestimmten Betrieben der Gebietskörperschaft (innerhalb	0,00	0,00	0,00
2	2244	Sonstiger Finanzaufwand	0,00	0,00	0,00
2	2245	Nicht finanzierungswirksamer Finanzaufwand	0,00	0,00	0,00
<b>SU</b>	<b>22</b>	<b>Summe Aufwendungen</b>	<b>2.477.500,00</b>	<b>2.417.500,00</b>	<b>2.415.733,95</b>
<b>SA0</b>		<b>Saldo (0) Nettoergebnis (21-22)</b>	<b>-242.700,00</b>	<b>-795.900,00</b>	<b>-1.067.467,57</b>
1	230	Entnahmen von Haushaltsrücklagen	33.900,00	27.200,00	27.117,99
2	2301	Entnahmen von Haushaltsrücklagen	33.900,00	27.200,00	27.117,99
1	240	Zuweisungen an Haushaltsrücklagen	700.000,00	25.700,00	96.900,00
2	2401	Zuweisungen an Haushaltsrücklagen	700.000,00	25.700,00	96.900,00
<b>SA01</b>		<b>Saldo (01) Haushaltsrücklagen (230-240)</b>	<b>-666.100,00</b>	<b>1.500,00</b>	<b>-69.782,01</b>
<b>SA00</b>		<b>Saldo (00) Nettoergebnis nach Haushaltsrücklagen (Saldo 0 + Saldo 01)</b>	<b>-908.800,00</b>	<b>-794.400,00</b>	<b>-1.137.249,58</b>



Ergebnisvoranschlag Bereichsbudget 4

MVAG-Ebene	MVAG-Code	Mittelverwendungs- und -aufbringungsgruppen (1. und 2. Ebene)	VA 2025	VA 2024	RA 2023
1	211	Erträge aus der operativen Verwaltungstätigkeit	221.200,00	218.500,00	299.453,12
2	2111	Erträge aus eigenen Abgaben	0,00	0,00	0,00
2	2112	Erträge aus Ertragsanteilen	0,00	0,00	0,00
2	2113	Erträge aus Gebühren	0,00	0,00	0,00
2	2114	Erträge aus Leistungen	79.000,00	77.000,00	166.259,78
2	2115	Erträge aus Besitz und wirtschaftlicher Tätigkeit	0,00	0,00	0,00
2	2116	Erträge aus Veräußerung und sonstige Erträge	141.100,00	141.500,00	132.637,00
2	2117	Nicht finanzierungswirksame operative Erträge	1.100,00	0,00	556,34
1	212	Erträge aus Transfers	13.700,00	12.600,00	11.500,00
2	2121	Transferertrag von Trägern des öffentlichen Rechts	13.700,00	12.600,00	11.500,00
2	2122	Transferertrag von Beteiligungen	0,00	0,00	0,00
2	2123	Transferertrag von Unternehmen (mit Finanzunternehmen)	0,00	0,00	0,00
2	2124	Transferertrag von Haushalten und Organisationen ohne Erwerbscharakter	0,00	0,00	0,00
2	2125	Transferertrag vom Ausland	0,00	0,00	0,00
2	2126	Investitions- und Tilgungszuschüsse zwischen Unternehmungen und Betrieben der Gebietskörperschaft un	0,00	0,00	0,00
2	2127	Nicht finanzierungswirksamer Transferertrag	0,00	0,00	0,00
1	213	Finanzerträge	0,00	0,00	0,00
2	2131	Erträge aus Zinsen	0,00	0,00	0,00
2	2132	Erträge aus Zinsen aus derivativen Finanzinstrumenten mit und ohne Grundgeschäft	0,00	0,00	0,00
2	2133	Erträge aus Gewinnentnahmen von marktbestimmten Betrieben	0,00	0,00	0,00
2	2134	Sonstige Finanzerträge	0,00	0,00	0,00
2	2135	Erträge aus Dividenden/Gewinnausschüttungen	0,00	0,00	0,00
2	2136	Sonstige nicht finanzierungswirksame Finanzerträge	0,00	0,00	0,00
<b>SU</b>	<b>21</b>	<b>Summe Erträge</b>	<b>234.900,00</b>	<b>231.100,00</b>	<b>310.953,12</b>
1	221	Personalaufwand	40.700,00	43.900,00	40.287,78
2	2211	Personalaufwand (Bezüge, Nebengebühren, Mehrleistungen)	29.700,00	31.300,00	28.441,56
2	2212	Gesetzlicher und freiwilliger Sozialaufwand	11.000,00	11.600,00	10.911,79
2	2213	Sonstiger Personalaufwand	0,00	0,00	0,00
2	2214	Nicht finanzierungswirksamer Personalaufwand	0,00	1.000,00	934,43
1	222	Sachaufwand	630.900,00	627.700,00	556.242,24
2	2221	Gebrauchs- und Verbrauchsgüter, Handelswaren	149.200,00	152.400,00	138.027,81
2	2222	Verwaltungs- und Betriebsaufwand	1.600,00	2.000,00	1.861,44
2	2223	Leasing- und Mietaufwand	100,00	100,00	120,00

MVAG-Ebene	MVAG-Code	Mittelverwendungs- und -aufbringungsgruppen (1. und 2. Ebene)	VA 2025	VA 2024	RA 2023
2	2224	Instandhaltung	800,00	800,00	215,40
2	2225	Sonstiger Sachaufwand	479.200,00	472.400,00	414.461,34
2	2226	Nicht finanzierungswirksamer Sachaufwand	0,00	0,00	1.556,25
1	223	Transferaufwand	7.103.000,00	6.191.300,00	5.410.341,16
2	2231	Transferaufwand an Träger des öffentlichen Rechts	7.005.500,00	6.091.800,00	5.321.821,00
2	2232	Transfersaufwand an Beteiligungen	0,00	0,00	0,00
2	2233	Transferaufwand an Unternehmen (mit Finanzunternehmen)	0,00	0,00	0,00
2	2234	Transferaufwand an Haushalte und Organisationen ohne Erwerbscharakter	97.500,00	99.500,00	88.520,16
2	2235	Transferaufwand an das Ausland	0,00	0,00	0,00
2	2236	Investitions- und Tilgungszuschüsse zwischen Unternehmungen und Betrieben der Gebietskörperschaft un	0,00	0,00	0,00
2	2237	Nicht finanzierungswirksamer Transferaufwand	0,00	0,00	0,00
1	224	Finanzaufwand	0,00	0,00	0,00
2	2241	Aufwendungen für Zinsen	0,00	0,00	0,00
2	2242	Zinsen und sonstige Aufwendungen aus derivativen Finanzinstrumenten mit und ohne Grundgeschäft	0,00	0,00	0,00
2	2243	Gewinnentnahmen von Unternehmungen und marktbestimmten Betrieben der Gebietskörperschaft (innerhalb	0,00	0,00	0,00
2	2244	Sonstiger Finanzaufwand	0,00	0,00	0,00
2	2245	Nicht finanzierungswirksamer Finanzaufwand	0,00	0,00	0,00
<b>SU</b>	<b>22</b>	<b>Summe Aufwendungen</b>	<b>7.774.600,00</b>	<b>6.862.900,00</b>	<b>6.006.871,18</b>
<b>SA0</b>		<b>Saldo (0) Nettoergebnis (21-22)</b>	<b>-7.539.700,00</b>	<b>-6.631.800,00</b>	<b>-5.695.918,06</b>
1	230	Entnahmen von Haushaltsrücklagen	0,00	0,00	0,00
2	2301	Entnahmen von Haushaltsrücklagen	0,00	0,00	0,00
1	240	Zuweisungen an Haushaltsrücklagen	0,00	0,00	0,00
2	2401	Zuweisungen an Haushaltsrücklagen	0,00	0,00	0,00
<b>SA01</b>		<b>Saldo (01) Haushaltsrücklagen (230-240)</b>	<b>0,00</b>	<b>0,00</b>	<b>0,00</b>
<b>SA00</b>		<b>Saldo (00) Nettoergebnis nach Haushaltsrücklagen (Saldo 0 + Saldo 01)</b>	<b>-7.539.700,00</b>	<b>-6.631.800,00</b>	<b>-5.695.918,06</b>

Ergebnisvoranschlag Bereichsbudget 5

MVAG-Ebene	MVAG-Code	Mittelverwendungs- und -aufbringungsgruppen (1. und 2. Ebene)	VA 2025	VA 2024	RA 2023
1	211	Erträge aus der operativen Verwaltungstätigkeit	200,00	51.000,00	23.265,46
2	2111	Erträge aus eigenen Abgaben	0,00	0,00	0,00
2	2112	Erträge aus Ertragsanteilen	0,00	0,00	0,00
2	2113	Erträge aus Gebühren	0,00	0,00	0,00
2	2114	Erträge aus Leistungen	100,00	50.100,00	1.068,60
2	2115	Erträge aus Besitz und wirtschaftlicher Tätigkeit	0,00	0,00	0,00
2	2116	Erträge aus Veräußerung und sonstige Erträge	100,00	100,00	22.186,03
2	2117	Nicht finanzierungswirksame operative Erträge	0,00	800,00	10,83
1	212	Erträge aus Transfers	450.500,00	749.700,00	771.300,12
2	2121	Transferertrag von Trägern des öffentlichen Rechts	450.500,00	749.600,00	684.682,53
2	2122	Transferertrag von Beteiligungen	0,00	0,00	0,00
2	2123	Transferertrag von Unternehmen (mit Finanzunternehmen)	0,00	0,00	0,00
2	2124	Transferertrag von Haushalten und Organisationen ohne Erwerbscharakter	0,00	0,00	0,00
2	2125	Transferertrag vom Ausland	0,00	0,00	0,00
2	2126	Investitions- und Tilgungszuschüsse zwischen Unternehmungen und Betrieben der Gebietskörperschaft un	0,00	0,00	0,00
2	2127	Nicht finanzierungswirksamer Transferertrag	0,00	100,00	86.617,59
1	213	Finanzerträge	100,00	200,00	31,40
2	2131	Erträge aus Zinsen	100,00	200,00	31,40
2	2132	Erträge aus Zinsen aus derivativen Finanzinstrumenten mit und ohne Grundgeschäft	0,00	0,00	0,00
2	2133	Erträge aus Gewinnentnahmen von marktbestimmten Betrieben	0,00	0,00	0,00
2	2134	Sonstige Finanzerträge	0,00	0,00	0,00
2	2135	Erträge aus Dividenden/Gewinnausschüttungen	0,00	0,00	0,00
2	2136	Sonstige nicht finanzierungswirksame Finanzerträge	0,00	0,00	0,00
<b>SU</b>	<b>21</b>	<b>Summe Erträge</b>	<b>450.800,00</b>	<b>800.900,00</b>	<b>794.596,98</b>
1	221	Personalaufwand	222.000,00	382.400,00	348.159,57
2	2211	Personalaufwand (Bezüge, Nebengebühren, Mehrleistungen)	163.400,00	278.700,00	257.144,24
2	2212	Gesetzlicher und freiwilliger Sozialaufwand	58.600,00	103.700,00	91.015,33
2	2213	Sonstiger Personalaufwand	0,00	0,00	0,00
2	2214	Nicht finanzierungswirksamer Personalaufwand	0,00	0,00	0,00
1	222	Sachaufwand	320.700,00	426.100,00	504.770,36
2	2221	Gebrauchs- und Verbrauchsgüter, Handelswaren	8.200,00	25.700,00	24.680,49
2	2222	Verwaltungs- und Betriebsaufwand	1.100,00	2.200,00	720,00
2	2223	Leasing- und Mietaufwand	100,00	700,00	660,00

MVAG- Ebene	MVAG- Code	Mittelverwendungs- und -aufbringungsgruppen (1. und 2. Ebene)	VA 2025	VA 2024	RA 2023
2	2224	Instandhaltung	3.100,00	3.100,00	1.796,52
2	2225	Sonstiger Sachaufwand	300.700,00	383.600,00	361.360,64
2	2226	Nicht finanzierungswirksamer Sachaufwand	7.500,00	10.800,00	115.552,71
1	223	Transferaufwand	227.800,00	189.900,00	314.871,67
2	2231	Transferaufwand an Träger des öffentlichen Rechts	0,00	100,00	73.209,30
2	2232	Transfersaufwand an Beteiligungen	0,00	0,00	0,00
2	2233	Transferaufwand an Unternehmen (mit Finanzunternehmen)	0,00	0,00	0,00
2	2234	Transferaufwand an Haushalte und Organisationen ohne Erwerbscharakter	227.800,00	189.800,00	241.662,37
2	2235	Transferaufwand an das Ausland	0,00	0,00	0,00
2	2236	Investitions- und Tilgungszuschüsse zwischen Unternehmungen und Betrieben der Gebietskörperschaft un	0,00	0,00	0,00
2	2237	Nicht finanzierungswirksamer Transferaufwand	0,00	0,00	0,00
1	224	Finanzaufwand	200,00	200,00	12,44
2	2241	Aufwendungen für Zinsen	0,00	0,00	0,00
2	2242	Zinsen und sonstige Aufwendungen aus derivativen Finanzinstrumenten mit und ohne Grundgeschäft	0,00	0,00	0,00
2	2243	Gewinnentnahmen von Unternehmungen und marktbestimmten Betrieben der Gebietskörperschaft (innerhalb	0,00	0,00	0,00
2	2244	Sonstiger Finanzaufwand	200,00	200,00	12,44
2	2245	Nicht finanzierungswirksamer Finanzaufwand	0,00	0,00	0,00
<b>SU</b>	<b>22</b>	<b>Summe Aufwendungen</b>	<b>770.700,00</b>	<b>998.600,00</b>	<b>1.167.814,04</b>
<b>SA0</b>		<b>Saldo (0) Nettoergebnis (21-22)</b>	<b>-319.900,00</b>	<b>-197.700,00</b>	<b>-373.217,06</b>
1	230	Entnahmen von Haushaltsrücklagen	0,00	0,00	4,02
2	2301	Entnahmen von Haushaltsrücklagen	0,00	0,00	4,02
1	240	Zuweisungen an Haushaltsrücklagen	0,00	0,00	15,13
2	2401	Zuweisungen an Haushaltsrücklagen	0,00	0,00	15,13
<b>SA01</b>		<b>Saldo (01) Haushaltsrücklagen (230-240)</b>	<b>0,00</b>	<b>0,00</b>	<b>-11,11</b>
<b>SA00</b>		<b>Saldo (00) Nettoergebnis nach Haushaltsrücklagen (Saldo 0 + Saldo 01)</b>	<b>-319.900,00</b>	<b>-197.700,00</b>	<b>-373.228,17</b>

Ergebnisvoranschlag Bereichsbudget 6

MVAG-Ebene	MVAG-Code	Mittelverwendungs- und -aufbringungsgruppen (1. und 2. Ebene)	VA 2025	VA 2024	RA 2023
1	211	Erträge aus der operativen Verwaltungstätigkeit	1.200,00	1.056.100,00	760.936,59
2	2111	Erträge aus eigenen Abgaben	0,00	0,00	0,00
2	2112	Erträge aus Ertragsanteilen	0,00	0,00	0,00
2	2113	Erträge aus Gebühren	0,00	0,00	0,00
2	2114	Erträge aus Leistungen	0,00	0,00	0,00
2	2115	Erträge aus Besitz und wirtschaftlicher Tätigkeit	0,00	0,00	0,00
2	2116	Erträge aus Veräußerung und sonstige Erträge	1.200,00	1.056.100,00	760.118,74
2	2117	Nicht finanzierungswirksame operative Erträge	0,00	0,00	817,85
1	212	Erträge aus Transfers	768.100,00	618.900,00	372.206,00
2	2121	Transferertrag von Trägern des öffentlichen Rechts	500.000,00	344.100,00	74.000,00
2	2122	Transferertrag von Beteiligungen	0,00	0,00	0,00
2	2123	Transferertrag von Unternehmen (mit Finanzunternehmen)	0,00	0,00	0,00
2	2124	Transferertrag von Haushalten und Organisationen ohne Erwerbscharakter	107.000,00	107.000,00	124.359,31
2	2125	Transferertrag vom Ausland	0,00	21.900,00	0,00
2	2126	Investitions- und Tilgungszuschüsse zwischen Unternehmungen und Betrieben der Gebietskörperschaft un	0,00	0,00	0,00
2	2127	Nicht finanzierungswirksamer Transferertrag	161.100,00	145.900,00	173.846,69
1	213	Finanzerträge	0,00	0,00	0,00
2	2131	Erträge aus Zinsen	0,00	0,00	0,00
2	2132	Erträge aus Zinsen aus derivativen Finanzinstrumenten mit und ohne Grundgeschäft	0,00	0,00	0,00
2	2133	Erträge aus Gewinnentnahmen von marktbestimmten Betrieben	0,00	0,00	0,00
2	2134	Sonstige Finanzerträge	0,00	0,00	0,00
2	2135	Erträge aus Dividenden/Gewinnausschüttungen	0,00	0,00	0,00
2	2136	Sonstige nicht finanzierungswirksame Finanzerträge	0,00	0,00	0,00
<b>SU</b>	<b>21</b>	<b>Summe Erträge</b>	<b>769.300,00</b>	<b>1.675.000,00</b>	<b>1.133.142,59</b>
1	221	Personalaufwand	0,00	0,00	0,00
2	2211	Personalaufwand (Bezüge, Nebengebühren, Mehrleistungen)	0,00	0,00	0,00
2	2212	Gesetzlicher und freiwilliger Sozialaufwand	0,00	0,00	0,00
2	2213	Sonstiger Personalaufwand	0,00	0,00	0,00
2	2214	Nicht finanzierungswirksamer Personalaufwand	0,00	0,00	0,00
1	222	Sachaufwand	2.371.500,00	3.767.600,00	3.474.910,38
2	2221	Gebrauchs- und Verbrauchsgüter, Handelswaren	30.800,00	28.000,00	27.160,68
2	2222	Verwaltungs- und Betriebsaufwand	200,00	200,00	7,14
2	2223	Leasing- und Mietaufwand	300,00	400,00	143,72

MVAG-Ebene	MVAG-Code	Mittelverwendungs- und -aufbringungsgruppen (1. und 2. Ebene)	VA 2025	VA 2024	RA 2023
2	2224	Instandhaltung	108.500,00	110.900,00	147.913,38
2	2225	Sonstiger Sachaufwand	68.900,00	1.217.500,00	829.930,57
2	2226	Nicht finanzierungswirksamer Sachaufwand	2.162.800,00	2.410.600,00	2.469.754,89
1	223	Transferaufwand	51.800,00	85.200,00	134.506,91
2	2231	Transferaufwand an Träger des öffentlichen Rechts	50.700,00	51.000,00	77.031,00
2	2232	Transfersaufwand an Beteiligungen	0,00	0,00	0,00
2	2233	Transferaufwand an Unternehmen (mit Finanzunternehmen)	0,00	0,00	0,00
2	2234	Transferaufwand an Haushalte und Organisationen ohne Erwerbscharakter	1.100,00	34.200,00	57.475,91
2	2235	Transferaufwand an das Ausland	0,00	0,00	0,00
2	2236	Investitions- und Tilgungszuschüsse zwischen Unternehmungen und Betrieben der Gebietskörperschaft un	0,00	0,00	0,00
2	2237	Nicht finanzierungswirksamer Transferaufwand	0,00	0,00	0,00
1	224	Finanzaufwand	69.900,00	136.700,00	42.627,57
2	2241	Aufwendungen für Zinsen	69.900,00	136.700,00	42.627,57
2	2242	Zinsen und sonstige Aufwendungen aus derivativen Finanzinstrumenten mit und ohne Grundgeschäft	0,00	0,00	0,00
2	2243	Gewinnentnahmen von Unternehmungen und marktbestimmten Betrieben der Gebietskörperschaft (innerhalb	0,00	0,00	0,00
2	2244	Sonstiger Finanzaufwand	0,00	0,00	0,00
2	2245	Nicht finanzierungswirksamer Finanzaufwand	0,00	0,00	0,00
<b>SU</b>	<b>22</b>	<b>Summe Aufwendungen</b>	<b>2.493.200,00</b>	<b>3.989.500,00</b>	<b>3.652.044,86</b>
<b>SA0</b>		<b>Saldo (0) Nettoergebnis (21-22)</b>	<b>-1.723.900,00</b>	<b>-2.314.500,00</b>	<b>-2.518.902,27</b>
1	230	Entnahmen von Haushaltsrücklagen	377.500,00	369.900,00	365.974,49
2	2301	Entnahmen von Haushaltsrücklagen	377.500,00	369.900,00	365.974,49
1	240	Zuweisungen an Haushaltsrücklagen	500.000,00	250.000,00	74.000,00
2	2401	Zuweisungen an Haushaltsrücklagen	500.000,00	250.000,00	74.000,00
<b>SA01</b>		<b>Saldo (01) Haushaltsrücklagen (230-240)</b>	<b>-122.500,00</b>	<b>119.900,00</b>	<b>291.974,49</b>
<b>SA00</b>		<b>Saldo (00) Nettoergebnis nach Haushaltsrücklagen (Saldo 0 + Saldo 01)</b>	<b>-1.846.400,00</b>	<b>-2.194.600,00</b>	<b>-2.226.927,78</b>

**Ergebnisvoranschlag Bereichsbudget 7**

MVAG-Ebene	MVAG-Code	Mittelverwendungs- und -aufbringungsgruppen (1. und 2. Ebene)	VA 2025	VA 2024	RA 2023
1	211	Erträge aus der operativen Verwaltungstätigkeit	46.200,00	125.200,00	52.590,03
2	2111	Erträge aus eigenen Abgaben	0,00	0,00	0,00
2	2112	Erträge aus Ertragsanteilen	0,00	0,00	0,00
2	2113	Erträge aus Gebühren	0,00	0,00	0,00
2	2114	Erträge aus Leistungen	30.100,00	27.100,00	30.019,51
2	2115	Erträge aus Besitz und wirtschaftlicher Tätigkeit	10.000,00	10.000,00	11.123,98
2	2116	Erträge aus Veräußerung und sonstige Erträge	6.100,00	88.100,00	11.446,54
2	2117	Nicht finanzierungswirksame operative Erträge	0,00	0,00	0,00
1	212	Erträge aus Transfers	7.100,00	87.200,00	9.851,84
2	2121	Transferertrag von Trägern des öffentlichen Rechts	0,00	15.000,00	0,00
2	2122	Transferertrag von Beteiligungen	0,00	0,00	0,00
2	2123	Transferertrag von Unternehmen (mit Finanzunternehmen)	0,00	0,00	0,00
2	2124	Transferertrag von Haushalten und Organisationen ohne Erwerbscharakter	0,00	0,00	0,00
2	2125	Transferertrag vom Ausland	0,00	0,00	0,00
2	2126	Investitions- und Tilgungszuschüsse zwischen Unternehmungen und Betrieben der Gebietskörperschaft un	0,00	0,00	0,00
2	2127	Nicht finanzierungswirksamer Transferertrag	7.100,00	72.200,00	9.851,84
1	213	Finanzerträge	0,00	0,00	0,00
2	2131	Erträge aus Zinsen	0,00	0,00	0,00
2	2132	Erträge aus Zinsen aus derivativen Finanzinstrumenten mit und ohne Grundgeschäft	0,00	0,00	0,00
2	2133	Erträge aus Gewinnentnahmen von marktbestimmten Betrieben	0,00	0,00	0,00
2	2134	Sonstige Finanzerträge	0,00	0,00	0,00
2	2135	Erträge aus Dividenden/Gewinnausschüttungen	0,00	0,00	0,00
2	2136	Sonstige nicht finanzierungswirksame Finanzerträge	0,00	0,00	0,00
<b>SU</b>	<b>21</b>	<b>Summe Erträge</b>	<b>53.300,00</b>	<b>212.400,00</b>	<b>62.441,87</b>
1	221	Personalaufwand	0,00	0,00	0,00
2	2211	Personalaufwand (Bezüge, Nebengebühren, Mehrleistungen)	0,00	0,00	0,00
2	2212	Gesetzlicher und freiwilliger Sozialaufwand	0,00	0,00	0,00
2	2213	Sonstiger Personalaufwand	0,00	0,00	0,00
2	2214	Nicht finanzierungswirksamer Personalaufwand	0,00	0,00	0,00
1	222	Sachaufwand	129.300,00	243.600,00	134.785,90
2	2221	Gebrauchs- und Verbrauchsgüter, Handelswaren	12.500,00	15.500,00	7.317,10
2	2222	Verwaltungs- und Betriebsaufwand	35.800,00	44.700,00	30.699,48
2	2223	Leasing- und Mietaufwand	1.300,00	11.700,00	1.216,18

MVAG- Ebene	MVAG- Code	Mittelverwendungs- und -aufbringungsgruppen (1. und 2. Ebene)	VA 2025	VA 2024	RA 2023
2	2224	Instandhaltung	6.000,00	11.000,00	14.381,78
2	2225	Sonstiger Sachaufwand	27.600,00	113.500,00	34.468,27
2	2226	Nicht finanzierungswirksamer Sachaufwand	46.100,00	47.200,00	46.703,09
1	223	Transferaufwand	23.500,00	94.600,00	26.415,00
2	2231	Transferaufwand an Träger des öffentlichen Rechts	0,00	14.400,00	0,00
2	2232	Transfersaufwand an Beteiligungen	0,00	0,00	0,00
2	2233	Transferaufwand an Unternehmen (mit Finanzunternehmen)	5.000,00	5.000,00	8.700,00
2	2234	Transferaufwand an Haushalte und Organisationen ohne Erwerbscharakter	18.500,00	17.500,00	17.715,00
2	2235	Transferaufwand an das Ausland	0,00	57.700,00	0,00
2	2236	Investitions- und Tilgungszuschüsse zwischen Unternehmungen und Betrieben der Gebietskörperschaft un	0,00	0,00	0,00
2	2237	Nicht finanzierungswirksamer Transferaufwand	0,00	0,00	0,00
1	224	Finanzaufwand	1.000,00	3.000,00	1.222,91
2	2241	Aufwendungen für Zinsen	900,00	2.900,00	1.222,91
2	2242	Zinsen und sonstige Aufwendungen aus derivativen Finanzinstrumenten mit und ohne Grundgeschäft	0,00	0,00	0,00
2	2243	Gewinnentnahmen von Unternehmungen und marktbestimmten Betrieben der Gebietskörperschaft (innerhalb	0,00	0,00	0,00
2	2244	Sonstiger Finanzaufwand	100,00	100,00	0,00
2	2245	Nicht finanzierungswirksamer Finanzaufwand	0,00	0,00	0,00
<b>SU</b>	<b>22</b>	<b>Summe Aufwendungen</b>	<b>153.800,00</b>	<b>341.200,00</b>	<b>162.423,81</b>
<b>SA0</b>		<b>Saldo (0) Nettoergebnis (21-22)</b>	<b>-100.500,00</b>	<b>-128.800,00</b>	<b>-99.981,94</b>
1	230	Entnahmen von Haushaltsrücklagen	2.200,00	1.700,00	1.203,70
2	2301	Entnahmen von Haushaltsrücklagen	2.200,00	1.700,00	1.203,70
1	240	Zuweisungen an Haushaltsrücklagen	0,00	15.000,00	0,00
2	2401	Zuweisungen an Haushaltsrücklagen	0,00	15.000,00	0,00
<b>SA01</b>		<b>Saldo (01) Haushaltsrücklagen (230-240)</b>	<b>2.200,00</b>	<b>-13.300,00</b>	<b>1.203,70</b>
<b>SA00</b>		<b>Saldo (00) Nettoergebnis nach Haushaltsrücklagen (Saldo 0 + Saldo 01)</b>	<b>-98.300,00</b>	<b>-142.100,00</b>	<b>-98.778,24</b>



### Ergebnisvoranschlag Bereichsbudget 8

MVAG-Ebene	MVAG-Code	Mittelverwendungs- und -aufbringungsgruppen (1. und 2. Ebene)	VA 2025	VA 2024	RA 2023
1	211	Erträge aus der operativen Verwaltungstätigkeit	9.227.200,00	10.987.300,00	9.477.688,55
2	2111	Erträge aus eigenen Abgaben	50.000,00	100.000,00	0,00
2	2112	Erträge aus Ertragsanteilen	0,00	0,00	0,00
2	2113	Erträge aus Gebühren	6.798.200,00	6.515.600,00	6.178.013,32
2	2114	Erträge aus Leistungen	634.200,00	614.700,00	631.336,41
2	2115	Erträge aus Besitz und wirtschaftlicher Tätigkeit	1.444.900,00	1.331.500,00	1.294.299,47
2	2116	Erträge aus Veräußerung und sonstige Erträge	249.300,00	2.425.500,00	1.015.906,41
2	2117	Nicht finanzierungswirksame operative Erträge	50.600,00	0,00	358.132,94
1	212	Erträge aus Transfers	785.400,00	1.873.300,00	1.530.434,27
2	2121	Transferertrag von Trägern des öffentlichen Rechts	283.500,00	1.391.700,00	1.035.905,45
2	2122	Transferertrag von Beteiligungen	0,00	0,00	0,00
2	2123	Transferertrag von Unternehmen (mit Finanzunternehmen)	100,00	1.300,00	0,00
2	2124	Transferertrag von Haushalten und Organisationen ohne Erwerbscharakter	0,00	0,00	0,00
2	2125	Transferertrag vom Ausland	0,00	0,00	0,00
2	2126	Investitions- und Tilgungszuschüsse zwischen Unternehmungen und Betrieben der Gebietskörperschaft un	0,00	0,00	0,00
2	2127	Nicht finanzierungswirksamer Transferertrag	501.800,00	480.300,00	494.528,82
1	213	Finanzerträge	200,00	0,00	99,00
2	2131	Erträge aus Zinsen	200,00	0,00	99,00
2	2132	Erträge aus Zinsen aus derivativen Finanzinstrumenten mit und ohne Grundgeschäft	0,00	0,00	0,00
2	2133	Erträge aus Gewinnentnahmen von marktbestimmten Betrieben	0,00	0,00	0,00
2	2134	Sonstige Finanzerträge	0,00	0,00	0,00
2	2135	Erträge aus Dividenden/Gewinnausschüttungen	0,00	0,00	0,00
2	2136	Sonstige nicht finanzierungswirksame Finanzerträge	0,00	0,00	0,00
<b>SU</b>	<b>21</b>	<b>Summe Erträge</b>	<b>10.012.800,00</b>	<b>12.860.600,00</b>	<b>11.008.221,82</b>
1	221	Personalaufwand	3.951.800,00	3.883.300,00	3.489.615,36
2	2211	Personalaufwand (Bezüge, Nebengebühren, Mehrleistungen)	2.871.200,00	2.795.700,00	2.503.420,88
2	2212	Gesetzlicher und freiwilliger Sozialaufwand	1.061.400,00	1.037.500,00	919.454,19
2	2213	Sonstiger Personalaufwand	300,00	300,00	208,80
2	2214	Nicht finanzierungswirksamer Personalaufwand	18.900,00	49.800,00	66.531,49
1	222	Sachaufwand	8.642.800,00	10.283.100,00	9.347.416,21
2	2221	Gebrauchs- und Verbrauchsgüter, Handelswaren	900.200,00	895.900,00	813.156,74
2	2222	Verwaltungs- und Betriebsaufwand	1.314.200,00	1.375.800,00	1.442.472,78
2	2223	Leasing- und Mietaufwand	265.900,00	286.000,00	266.173,00

MVAG- Ebene	MVAG- Code	Mittelverwendungs- und -aufbringungsgruppen (1. und 2. Ebene)	VA 2025	VA 2024	RA 2023
2	2224	Instandhaltung	618.600,00	682.500,00	762.588,39
2	2225	Sonstiger Sachaufwand	3.373.300,00	4.195.400,00	3.437.171,56
2	2226	Nicht finanzierungswirksamer Sachaufwand	2.170.600,00	2.847.500,00	2.625.853,74
1	223	Transferaufwand	658.800,00	712.200,00	482.037,42
2	2231	Transferaufwand an Träger des öffentlichen Rechts	28.000,00	31.000,00	23.443,94
2	2232	Transfersaufwand an Beteiligungen	0,00	0,00	0,00
2	2233	Transferaufwand an Unternehmen (mit Finanzunternehmen)	622.200,00	450.000,00	452.047,82
2	2234	Transferaufwand an Haushalte und Organisationen ohne Erwerbscharakter	8.600,00	231.200,00	6.545,66
2	2235	Transferaufwand an das Ausland	0,00	0,00	0,00
2	2236	Investitions- und Tilgungszuschüsse zwischen Unternehmungen und Betrieben der Gebietskörperschaft un	0,00	0,00	0,00
2	2237	Nicht finanzierungswirksamer Transferaufwand	0,00	0,00	0,00
1	224	Finanzaufwand	495.200,00	687.600,00	421.956,02
2	2241	Aufwendungen für Zinsen	494.400,00	686.800,00	421.378,11
2	2242	Zinsen und sonstige Aufwendungen aus derivativen Finanzinstrumenten mit und ohne Grundgeschäft	0,00	0,00	0,00
2	2243	Gewinnentnahmen von Unternehmungen und marktbestimmten Betrieben der Gebietskörperschaft (innerhalb	0,00	0,00	0,00
2	2244	Sonstiger Finanzaufwand	800,00	800,00	577,91
2	2245	Nicht finanzierungswirksamer Finanzaufwand	0,00	0,00	0,00
<b>SU</b>	<b>22</b>	<b>Summe Aufwendungen</b>	<b>13.748.600,00</b>	<b>15.566.200,00</b>	<b>13.741.025,01</b>
<b>SA0</b>		<b>Saldo (0) Nettoergebnis (21-22)</b>	<b>-3.735.800,00</b>	<b>-2.705.600,00</b>	<b>-2.732.803,19</b>
1	230	Entnahmen von Haushaltsrücklagen	159.400,00	150.700,00	131.687,54
2	2301	Entnahmen von Haushaltsrücklagen	159.400,00	150.700,00	131.687,54
1	240	Zuweisungen an Haushaltsrücklagen	0,00	802.500,00	726.699,15
2	2401	Zuweisungen an Haushaltsrücklagen	0,00	802.500,00	726.699,15
<b>SA01</b>		<b>Saldo (01) Haushaltsrücklagen (230-240)</b>	<b>159.400,00</b>	<b>-651.800,00</b>	<b>-595.011,61</b>
<b>SA00</b>		<b>Saldo (00) Nettoergebnis nach Haushaltsrücklagen (Saldo 0 + Saldo 01)</b>	<b>-3.576.400,00</b>	<b>-3.357.400,00</b>	<b>-3.327.814,80</b>

Ergebnisvoranschlag Bereichsbudget 9

MVAG-Ebene	MVAG-Code	Mittelverwendungs- und -aufbringungsgruppen (1. und 2. Ebene)	VA 2025	VA 2024	RA 2023
1	211	Erträge aus der operativen Verwaltungstätigkeit	22.650.100,00	22.276.800,00	22.056.858,05
2	2111	Erträge aus eigenen Abgaben	7.713.800,00	7.407.200,00	7.399.637,74
2	2112	Erträge aus Ertragsanteilen	14.935.300,00	14.860.600,00	14.650.098,59
2	2113	Erträge aus Gebühren	0,00	0,00	0,00
2	2114	Erträge aus Leistungen	0,00	0,00	0,00
2	2115	Erträge aus Besitz und wirtschaftlicher Tätigkeit	0,00	0,00	0,00
2	2116	Erträge aus Veräußerung und sonstige Erträge	1.000,00	9.000,00	7.121,72
2	2117	Nicht finanzierungswirksame operative Erträge	0,00	0,00	0,00
1	212	Erträge aus Transfers	659.400,00	297.500,00	553.581,10
2	2121	Transferertrag von Trägern des öffentlichen Rechts	645.400,00	283.500,00	539.912,06
2	2122	Transferertrag von Beteiligungen	0,00	0,00	0,00
2	2123	Transferertrag von Unternehmen (mit Finanzunternehmen)	0,00	0,00	0,00
2	2124	Transferertrag von Haushalten und Organisationen ohne Erwerbscharakter	14.000,00	14.000,00	13.669,04
2	2125	Transferertrag vom Ausland	0,00	0,00	0,00
2	2126	Investitions- und Tilgungszuschüsse zwischen Unternehmungen und Betrieben der Gebietskörperschaft un	0,00	0,00	0,00
2	2127	Nicht finanzierungswirksamer Transferertrag	0,00	0,00	0,00
1	213	Finanzerträge	10.000,00	10.000,00	7.697,34
2	2131	Erträge aus Zinsen	10.000,00	10.000,00	7.697,34
2	2132	Erträge aus Zinsen aus derivativen Finanzinstrumenten mit und ohne Grundgeschäft	0,00	0,00	0,00
2	2133	Erträge aus Gewinnentnahmen von marktbestimmten Betrieben	0,00	0,00	0,00
2	2134	Sonstige Finanzerträge	0,00	0,00	0,00
2	2135	Erträge aus Dividenden/Gewinnausschüttungen	0,00	0,00	0,00
2	2136	Sonstige nicht finanzierungswirksame Finanzerträge	0,00	0,00	0,00
<b>SU</b>	<b>21</b>	<b>Summe Erträge</b>	<b>23.319.500,00</b>	<b>22.584.300,00</b>	<b>22.618.136,49</b>
1	221	Personalaufwand	0,00	0,00	0,00
2	2211	Personalaufwand (Bezüge, Nebengebühren, Mehrleistungen)	0,00	0,00	0,00
2	2212	Gesetzlicher und freiwilliger Sozialaufwand	0,00	0,00	0,00
2	2213	Sonstiger Personalaufwand	0,00	0,00	0,00
2	2214	Nicht finanzierungswirksamer Personalaufwand	0,00	0,00	0,00
1	222	Sachaufwand	45.200,00	269.300,00	95.319,94
2	2221	Gebrauchs- und Verbrauchsgüter, Handelswaren	0,00	0,00	0,00
2	2222	Verwaltungs- und Betriebsaufwand	0,00	0,00	0,00
2	2223	Leasing- und Mietaufwand	0,00	0,00	0,00

MVAG- Ebene	MVAG- Code	Mittelverwendungs- und -aufbringungsgruppen (1. und 2. Ebene)	VA 2025	VA 2024	RA 2023
2	2224	Instandhaltung	0,00	0,00	0,00
2	2225	Sonstiger Sachaufwand	45.200,00	269.300,00	95.319,94
2	2226	Nicht finanzierungswirksamer Sachaufwand	0,00	0,00	0,00
1	223	Transferaufwand	1.405.700,00	1.423.400,00	1.469.411,14
2	2231	Transferaufwand an Träger des öffentlichen Rechts	1.405.700,00	1.423.400,00	1.469.411,14
2	2232	Transfersaufwand an Beteiligungen	0,00	0,00	0,00
2	2233	Transferaufwand an Unternehmen (mit Finanzunternehmen)	0,00	0,00	0,00
2	2234	Transferaufwand an Haushalte und Organisationen ohne Erwerbscharakter	0,00	0,00	0,00
2	2235	Transferaufwand an das Ausland	0,00	0,00	0,00
2	2236	Investitions- und Tilgungszuschüsse zwischen Unternehmungen und Betrieben der Gebietskörperschaft un	0,00	0,00	0,00
2	2237	Nicht finanzierungswirksamer Transferaufwand	0,00	0,00	0,00
1	224	Finanzaufwand	93.000,00	85.000,00	86.632,60
2	2241	Aufwendungen für Zinsen	60.000,00	55.000,00	54.131,22
2	2242	Zinsen und sonstige Aufwendungen aus derivativen Finanzinstrumenten mit und ohne Grundgeschäft	0,00	0,00	0,00
2	2243	Gewinnentnahmen von Unternehmungen und marktbestimmten Betrieben der Gebietskörperschaft (innerhalb	0,00	0,00	0,00
2	2244	Sonstiger Finanzaufwand	33.000,00	30.000,00	32.501,38
2	2245	Nicht finanzierungswirksamer Finanzaufwand	0,00	0,00	0,00
<b>SU</b>	<b>22</b>	<b>Summe Aufwendungen</b>	<b>1.543.900,00</b>	<b>1.777.700,00</b>	<b>1.651.363,68</b>
<b>SA0</b>		<b>Saldo (0) Nettoergebnis (21-22)</b>	<b>21.775.600,00</b>	<b>20.806.600,00</b>	<b>20.966.772,81</b>
1	230	Entnahmen von Haushaltsrücklagen	0,00	223.200,00	0,00
2	2301	Entnahmen von Haushaltsrücklagen	0,00	223.200,00	0,00
1	240	Zuweisungen an Haushaltsrücklagen	0,00	0,00	223.184,00
2	2401	Zuweisungen an Haushaltsrücklagen	0,00	0,00	223.184,00
<b>SA01</b>		<b>Saldo (01) Haushaltsrücklagen (230-240)</b>	<b>0,00</b>	<b>223.200,00</b>	<b>-223.184,00</b>
<b>SA00</b>		<b>Saldo (00) Nettoergebnis nach Haushaltsrücklagen (Saldo 0 + Saldo 01)</b>	<b>21.775.600,00</b>	<b>21.029.800,00</b>	<b>20.743.588,81</b>

### Finanzierungsvoranschlag Bereichsbudget

MVAG-Ebene	MVAG-Code	Mittelverwendungs- und -aufbringungsgruppen (2. Ebene)	VA 2025	VA 2024	RA 2023
1	311	Einzahlungen aus operativer Verwaltungstätigkeit	34.509.100,00	34.019.800,00	34.636.436,43
2	3111	Einzahlungen aus eigenen Abgaben	7.763.800,00	7.507.200,00	7.233.334,00
2	3112	Einzahlungen aus Ertragsanteilen	14.935.300,00	14.860.600,00	14.650.098,59
2	3113	Einzahlungen aus Gebühren	6.798.200,00	6.515.600,00	6.091.696,17
2	3114	Einzahlungen aus Leistungen	3.109.500,00	3.185.300,00	3.002.619,97
2	3115	Einzahlungen aus Besitz und wirtschaftlicher Tätigkeit	1.556.300,00	1.434.200,00	1.408.870,23
2	3116	Einzahlungen aus Veräußerung von geringwertigen Wirtschaftsgütern (GWG) und sonstige Einzahlungen	346.000,00	516.900,00	2.249.817,47
1	312	Einzahlungen aus Transfers	8.931.600,00	9.649.800,00	6.519.862,24
2	3121	Transferzahlungen von Trägern des öffentlichen Rechts	8.683.500,00	9.367.600,00	6.349.453,99
2	3122	Transferzahlungen von Beteiligungen	0,00	0,00	0,00
2	3123	Transferzahlungen von Unternehmen (inkl. Finanzunternehmen)	100,00	2.300,00	0,00
2	3124	Transferzahlungen von Haushalten und Organisationen ohne Erwerbscharakter	148.000,00	148.000,00	140.528,35
2	3125	Transferzahlungen vom Ausland (öffentliche Rechtsträger)	100.000,00	131.900,00	29.879,90
2	3126	Investitions- und Tilgungszuschüsse zwischen Unternehmungen und Betrieben der Gebietskörperschaft un	0,00	0,00	0,00
1	313	Einzahlungen aus Finanzerträgen	10.300,00	10.200,00	7.827,74
2	3131	Einzahlungen aus Zinserträgen	10.300,00	10.200,00	7.827,74
2	3132	Einzahlungen aus Zinsen aus derivativen Finanzinstrumenten mit und ohne Grundgeschäft	0,00	0,00	0,00
2	3133	Einzahlungen aus Gewinnentnahmen von marktbestimmten Betrieben	0,00	0,00	0,00
2	3134	Sonstige Einzahlungen aus Finanzerträgen	0,00	0,00	0,00
2	3135	Einzahlungen aus Dividenden/Gewinnausschüttungen	0,00	0,00	0,00
<b>SU</b>	<b>31</b>	<b>Summe Einzahlungen operative Gebarung</b>	<b>43.451.000,00</b>	<b>43.679.800,00</b>	<b>41.164.126,41</b>
1	321	Auszahlungen aus Personalaufwand	14.118.400,00	13.672.500,00	12.332.530,36
2	3211	Auszahlungen für Personalaufwand (Bezüge, Nebengebühren, und Mehrleistungsvergütungen)	10.225.500,00	9.931.100,00	8.983.180,05
2	3212	Auszahlungen für gesetzliche und freiwillige Sozialaufwendungen	3.891.800,00	3.740.300,00	3.348.515,11
2	3213	Auszahlungen aus sonstigem Personalaufwand	1.100,00	1.100,00	835,20
1	322	Auszahlungen aus Sachaufwand	13.297.100,00	13.965.700,00	14.016.161,39
2	3221	Auszahlungen für Gebrauchs- und Verbrauchsgüter, Handelswaren	1.882.300,00	2.030.000,00	1.673.333,24
2	3222	Auszahlungen für Verwaltungs- und Betriebsaufwand	2.248.700,00	2.383.600,00	2.380.372,41
2	3223	Auszahlungen für Leasing- und Mietaufwand	1.156.800,00	1.235.100,00	1.125.644,08
2	3224	Auszahlungen für Instandhaltung	1.049.100,00	1.157.000,00	1.243.105,89
2	3225	Sonstige Auszahlungen aus Sachaufwand	6.960.200,00	7.160.000,00	7.593.705,77
2	3226	Auszahlungen aus der Inanspruchnahme von Haftungen	0,00	0,00	0,00
1	323	Auszahlungen aus Transfers	10.408.700,00	9.718.000,00	9.022.767,69
2	3231	Transferzahlungen an Träger des öffentlichen Rechts	8.803.000,00	7.900.400,00	7.276.250,18

MVAG-Ebene	MVAG-Code	Mittelverwendungs- und -aufbringungsgruppen (2. Ebene)	VA 2025	VA 2024	RA 2023
2	3232	Transferzahlungen an Beteiligungen	0,00	0,00	0,00
2	3233	Transferzahlungen an Unternehmen (inkl. Finanzunternehmen)	493.000,00	484.700,00	633.295,54
2	3234	Transferzahlungen an Haushalte und Organisationen ohne Erwerbscharakter	1.112.700,00	1.332.900,00	1.113.221,97
2	3235	Transferzahlungen an das Ausland	0,00	0,00	0,00
2	3236	Investitions- und Tilgungszuschüsse zwischen Unternehmungen und Betrieben der Gebietskörperschaft un	0,00	0,00	0,00
1	324	Auszahlungen aus Finanzaufwand	978.900,00	1.134.700,00	633.204,80
2	3241	Auszahlungen für Zinsen	944.700,00	1.103.500,00	600.092,90
2	3242	Auszahlungen für Zinsen aus derivativen Finanzinstrumenten mit und ohne Grundgeschäft	0,00	0,00	0,00
2	3243	Auszahlungen aus Gewinnentnahmen von marktbestimmten Betrieben	0,00	0,00	0,00
2	3244	Sonstige Auszahlungen aus Finanzaufwendungen	34.200,00	31.200,00	33.111,90
<b>SU</b>	<b>32</b>	<b>Summe Auszahlungen operative Gebarung</b>	<b>38.803.100,00</b>	<b>38.490.900,00</b>	<b>36.004.664,24</b>
<b>SA1</b>		<b>Saldo (1) Geldfluss aus der operativen Gebarung (31 - 32)</b>	<b>4.647.900,00</b>	<b>5.188.900,00</b>	<b>5.159.462,17</b>
1	331	Einzahlungen aus der Investitionstätigkeit	50.000,00	2.040.900,00	384.063,24
2	3311	Einzahlungen aus der Veräußerung von immateriellem Vermögen	0,00	0,00	0,00
2	3312	Einzahlungen aus der Veräußerung von Grundstücken und Grundstückseinrichtungen	50.000,00	1.395.900,00	372.063,24
2	3313	Einzahlungen aus der Veräußerung von Gebäuden und Bauten	0,00	600.000,00	0,00
2	3314	Einzahlungen aus der Veräußerung von technischen Anlagen, Fahrzeugen und Maschinen	0,00	5.000,00	12.000,00
2	3315	Einzahlungen aus der Veräußerung von Amts-, Betriebs- und Geschäftsausstattung	0,00	40.000,00	0,00
2	3316	Einzahlungen aus der Veräußerung von Kulturgütern	0,00	0,00	0,00
2	3317	Einzahlungen aus der Veräußerung von Beteiligungen	0,00	0,00	0,00
2	3318	Einzahlungen aus der Veräußerung von kofinanzierten Schutzbauten	0,00	0,00	0,00
1	332	Einzahlungen aus der Rückzahlung von Darlehen sowie gewährten Vorschüssen	10.000,00	10.000,00	11.090,00
2	3321	Einzahlungen aus Darlehen an Träger des öffentlichen Rechts	0,00	0,00	0,00
2	3322	Einzahlungen aus Darlehen von Beteiligungen	0,00	0,00	0,00
2	3323	Einzahlungen aus Darlehen an Unternehmen und Haushalte	0,00	0,00	0,00
2	3325	Einzahlungen aus Vorschüssen und Anzahlungen	10.000,00	10.000,00	11.090,00
1	333	Einzahlungen aus Kapitaltransfers	2.416.100,00	4.349.400,00	1.401.768,59
2	3331	Kapitaltransferzahlungen von Trägern des öffentlichen Rechts	2.154.100,00	2.868.400,00	781.996,21
2	3332	Kapitaltransferzahlungen von Beteiligungen	0,00	0,00	0,00
2	3333	Kapitaltransferzahlungen von Unternehmen	137.000,00	299.500,00	202.022,32
2	3334	Kapitaltransferzahlungen von Haushalten und Organisationen ohne Erwerbscharakter	125.000,00	213.400,00	257.784,20
2	3335	Kapitaltransferzahlungen vom Ausland	0,00	968.100,00	159.965,86
<b>SU</b>	<b>33</b>	<b>Summe Einzahlungen investive Gebarung</b>	<b>2.476.100,00</b>	<b>6.400.300,00</b>	<b>1.796.921,83</b>
1	341	Auszahlungen aus der Investitionstätigkeit	10.801.900,00	13.618.200,00	12.666.740,11
2	3411	Auszahlungen für den Erwerb von immateriellem Vermögen	26.900,00	0,00	74.191,94
2	3412	Auszahlungen für den Erwerb von Grundstücken und Grundstückseinrichtungen	2.412.000,00	5.694.100,00	4.805.059,45
2	3413	Auszahlungen für den Erwerb von Gebäuden und Bauten	8.127.700,00	6.768.400,00	5.614.804,99

MVAG-Ebene	MVAG-Code	Mittelverwendungs- und -aufbringungsgruppen (2. Ebene)	VA 2025	VA 2024	RA 2023
2	3414	Auszahlungen für den Erwerb von technischen Anlagen, Fahrzeugen und Maschinen	0,00	566.900,00	865.959,93
2	3415	Auszahlungen für den Erwerb von Amts-, Betriebs- und Geschäftsausstattung	235.300,00	497.100,00	1.225.153,40
2	3416	Auszahlungen für den Erwerb von Kulturgütern	0,00	41.700,00	81.570,40
2	3417	Auszahlungen für den Erwerb von Beteiligungen	0,00	0,00	0,00
2	3418	Auszahlungen für den Erwerb von kofinanzierten Schutzbauten	0,00	50.000,00	0,00
1	342	Auszahlungen aus der Gewährung von Darlehen sowie gewährten Vorschüssen	370.000,00	995.000,00	335.276,87
2	3421	Auszahlungen von Darlehen an Träger des öffentlichen Rechts	0,00	0,00	0,00
2	3422	Auszahlungen von Darlehen an Beteiligungen	0,00	0,00	0,00
2	3423	Auszahlungen von Darlehen an Unternehmen und Haushalte	0,00	0,00	0,00
2	3425	Auszahlungen von Vorschüssen und Anzahlungen	370.000,00	995.000,00	335.276,87
1	343	Auszahlungen aus Kapitaltransfers	716.500,00	410.700,00	666.216,80
2	3431	Kapitaltransferzahlungen an Träger des öffentlichen Rechts	284.900,00	81.800,00	303.409,85
2	3432	Kapitaltransferzahlungen an Beteiligungen	0,00	0,00	0,00
2	3433	Kapitaltransferzahlungen an Unternehmen (Finanzunternehmen)	366.600,00	176.200,00	181.378,00
2	3434	Kapitaltransferzahlungen an Haushalte und Organisationen ohne Erwerbscharakter	65.000,00	95.000,00	181.428,95
2	3435	Kapitaltransferzahlungen an das Ausland	0,00	57.700,00	0,00
<b>SU</b>	<b>34</b>	<b>Summe Auszahlungen investive Gebarung</b>	<b>11.888.400,00</b>	<b>15.023.900,00</b>	<b>13.668.233,78</b>
<b>SA2</b>		<b>Saldo (2) Geldfluss aus der investiven Gebarung (33 - 34)</b>	<b>-9.412.300,00</b>	<b>-8.623.600,00</b>	<b>-11.871.311,95</b>
<b>SA3</b>		<b>Saldo (3) Nettofinanzierungssaldo (Saldo 1+ Saldo 2)</b>	<b>-4.764.400,00</b>	<b>-3.434.700,00</b>	<b>-6.711.849,78</b>
1	351	Einzahlungen aus der Aufnahme von Finanzschulden	7.429.200,00	6.987.500,00	10.193.110,28
2	3511	Einzahlungen aus empfangenen Darlehen von öffentlichen Körperschaften und Rechtsträgern	6.900,00	7.500,00	8.110,28
2	3512	Einzahlungen aus empfangenen Darlehen von Beteiligungen	0,00	0,00	0,00
2	3513	Einzahlungen aus empfangenen Darlehen von Unternehmen und privaten Haushalten	0,00	0,00	0,00
2	3514	Einzahlungen aus Finanzschulden (Finanzunternehmen)	7.422.300,00	6.980.000,00	10.185.000,00
2	3515	Einzahlungen aus Aufnahmen von Leasingverbindlichkeiten	0,00	0,00	0,00
1	353	Einzahlungen infolge eines Kapitaltausches bei derivativen Finanzinstrumenten mit Grundgeschäft	0,00	0,00	0,00
2	3530	Einzahlungen infolge eines Kapitaltausches bei derivativen Finanzinstrumenten mit Grundgeschäft	0,00	0,00	0,00
1	355	Einzahlungen aus dem Abgang von Finanzinstrumenten	0,00	0,00	0,00
2	3550	Einzahlungen aus dem Abgang von Finanzinstrumenten	0,00	0,00	0,00
<b>SU</b>	<b>35</b>	<b>Summe Einzahlungen aus der Finanzierungstätigkeit</b>	<b>7.429.200,00</b>	<b>6.987.500,00</b>	<b>10.193.110,28</b>
1	361	Auszahlungen aus der Tilgung von Finanzschulden	2.335.900,00	3.882.300,00	2.174.496,67
2	3611	Auszahlungen aus empfangenen Darlehen von öffentlichen Körperschaften und Rechtsträgern	200.400,00	148.400,00	125.770,97
2	3612	Auszahlungen aus empfangenen Darlehen von Beteiligungen	0,00	0,00	0,00
2	3613	Auszahlungen aus empfangenen Darlehen von Unternehmen und privaten Haushalten	441.500,00	356.400,00	613.689,49
2	3614	Auszahlungen aus Finanzschulden	1.694.000,00	3.377.500,00	1.435.036,21
2	3615	Auszahlungen aus Rückzahlungen von Leasingverbindlichkeiten	0,00	0,00	0,00
1	363	Auszahlungen infolge eines Kapitaltausches bei derivativen Finanzinstrumenten mit Grundgeschäft	0,00	0,00	0,00

MVAG- Ebene	MVAG- Code	Mittelverwendungs- und -aufbringungsgruppen (2. Ebene)	VA 2025	VA 2024	RA 2023
2	3630	Auszahlungen infolge eines Kapitaltausches bei derivativen Finanzinstrumenten mit Grundgeschäft	0,00	0,00	0,00
1	365	Auszahlungen für den Erwerb von Finanzinstrumenten	0,00	0,00	0,00
2	3650	Auszahlungen für den Erwerb von Finanzinstrumenten	0,00	0,00	0,00
<b>SU</b>	<b>36</b>	<b>Summe Auszahlungen aus der Finanzierungstätigkeit</b>	<b>2.335.900,00</b>	<b>3.882.300,00</b>	<b>2.174.496,67</b>
<b>SA4</b>		<b>Saldo (4) Geldfluss aus der Finanzierungstätigkeit (35 - 36)</b>	<b>5.093.300,00</b>	<b>3.105.200,00</b>	<b>8.018.613,61</b>
<b>SA5</b>		<b>Saldo (5) Geldfluss aus der voranschlagswirksamen Gebarung (Saldo 3 + Saldo 4)</b>	<b>328.900,00</b>	<b>-329.500,00</b>	<b>1.306.763,83</b>



### Finanzierungsvoranschlag Bereichsbudget 0

MVAG-Ebene	MVAG-Code	Mittelverwendungs- und -aufbringungsgruppen (2. Ebene)	VA 2025	VA 2024	RA 2023
1	311	Einzahlungen aus operativer Verwaltungstätigkeit	925.000,00	894.100,00	987.340,39
2	3111	Einzahlungen aus eigenen Abgaben	0,00	0,00	0,00
2	3112	Einzahlungen aus Ertragsanteilen	0,00	0,00	0,00
2	3113	Einzahlungen aus Gebühren	0,00	0,00	0,00
2	3114	Einzahlungen aus Leistungen	896.100,00	865.800,00	781.865,13
2	3115	Einzahlungen aus Besitz und wirtschaftlicher Tätigkeit	20.900,00	19.400,00	24.467,71
2	3116	Einzahlungen aus Veräußerung von geringwertigen Wirtschaftsgütern (GWG) und sonstige Einzahlungen	8.000,00	8.900,00	181.007,55
1	312	Einzahlungen aus Transfers	288.300,00	367.000,00	667.241,77
2	3121	Transferzahlungen von Trägern des öffentlichen Rechts	261.300,00	340.000,00	664.741,77
2	3122	Transferzahlungen von Beteiligungen	0,00	0,00	0,00
2	3123	Transferzahlungen von Unternehmen (inkl. Finanzunternehmen)	0,00	0,00	0,00
2	3124	Transferzahlungen von Haushalten und Organisationen ohne Erwerbscharakter	27.000,00	27.000,00	2.500,00
2	3125	Transferzahlungen vom Ausland (öffentliche Rechtsträger)	0,00	0,00	0,00
2	3126	Investitions- und Tilgungszuschüsse zwischen Unternehmungen und Betrieben der Gebietskörperschaft un	0,00	0,00	0,00
1	313	Einzahlungen aus Finanzerträgen	0,00	0,00	0,00
2	3131	Einzahlungen aus Zinserträgen	0,00	0,00	0,00
2	3132	Einzahlungen aus Zinsen aus derivativen Finanzinstrumenten mit und ohne Grundgeschäft	0,00	0,00	0,00
2	3133	Einzahlungen aus Gewinnentnahmen von marktbestimmten Betrieben	0,00	0,00	0,00
2	3134	Sonstige Einzahlungen aus Finanzerträgen	0,00	0,00	0,00
2	3135	Einzahlungen aus Dividenden/Gewinnausschüttungen	0,00	0,00	0,00
<b>SU</b>	<b>31</b>	<b>Summe Einzahlungen operative Gebarung</b>	<b>1.213.300,00</b>	<b>1.261.100,00</b>	<b>1.654.582,16</b>
1	321	Auszahlungen aus Personalaufwand	3.261.100,00	3.052.700,00	3.057.157,51
2	3211	Auszahlungen für Personalaufwand (Bezüge, Nebengebühren, und Mehrleistungsvergütungen)	2.359.200,00	2.203.200,00	2.173.417,87
2	3212	Auszahlungen für gesetzliche und freiwillige Sozialaufwendungen	901.600,00	849.200,00	883.530,84
2	3213	Auszahlungen aus sonstigem Personalaufwand	300,00	300,00	208,80
1	322	Auszahlungen aus Sachaufwand	1.479.400,00	1.687.400,00	1.610.369,49
2	3221	Auszahlungen für Gebrauchs- und Verbrauchsgüter, Handelswaren	285.800,00	386.000,00	261.000,94
2	3222	Auszahlungen für Verwaltungs- und Betriebsaufwand	309.900,00	316.800,00	308.075,36
2	3223	Auszahlungen für Leasing- und Mietaufwand	34.000,00	73.000,00	81.401,98
2	3224	Auszahlungen für Instandhaltung	52.100,00	64.500,00	59.485,45
2	3225	Sonstige Auszahlungen aus Sachaufwand	797.600,00	847.100,00	900.405,76
2	3226	Auszahlungen aus der Inanspruchnahme von Haftungen	0,00	0,00	0,00
1	323	Auszahlungen aus Transfers	107.700,00	105.000,00	93.851,42
2	3231	Transferzahlungen an Träger des öffentlichen Rechts	0,00	100,00	0,00

MVAG-Ebene	MVAG-Code	Mittelverwendungs- und -aufbringungsgruppen (2. Ebene)	VA 2025	VA 2024	RA 2023
2	3232	Transferzahlungen an Beteiligungen	0,00	0,00	0,00
2	3233	Transferzahlungen an Unternehmen (inkl. Finanzunternehmen)	0,00	0,00	0,00
2	3234	Transferzahlungen an Haushalte und Organisationen ohne Erwerbscharakter	107.700,00	104.900,00	93.851,42
2	3235	Transferzahlungen an das Ausland	0,00	0,00	0,00
2	3236	Investitions- und Tilgungszuschüsse zwischen Unternehmungen und Betrieben der Gebietskörperschaft un	0,00	0,00	0,00
1	324	Auszahlungen aus Finanzaufwand	107.600,00	93.700,00	24.535,02
2	3241	Auszahlungen für Zinsen	107.600,00	93.700,00	24.535,02
2	3242	Auszahlungen für Zinsen aus derivativen Finanzinstrumenten mit und ohne Grundgeschäft	0,00	0,00	0,00
2	3243	Auszahlungen aus Gewinnentnahmen von marktbestimmten Betrieben	0,00	0,00	0,00
2	3244	Sonstige Auszahlungen aus Finanzaufwendungen	0,00	0,00	0,00
<b>SU</b>	<b>32</b>	<b>Summe Auszahlungen operative Gebarung</b>	<b>4.955.800,00</b>	<b>4.938.800,00</b>	<b>4.785.913,44</b>
<b>SA1</b>		<b>Saldo (1) Geldfluss aus der operativen Gebarung (31 - 32)</b>	<b>-3.742.500,00</b>	<b>-3.677.700,00</b>	<b>-3.131.331,28</b>
1	331	Einzahlungen aus der Investitionstätigkeit	0,00	640.000,00	6.450,00
2	3311	Einzahlungen aus der Veräußerung von immateriellem Vermögen	0,00	0,00	0,00
2	3312	Einzahlungen aus der Veräußerung von Grundstücken und Grundstückseinrichtungen	0,00	0,00	6.450,00
2	3313	Einzahlungen aus der Veräußerung von Gebäuden und Bauten	0,00	600.000,00	0,00
2	3314	Einzahlungen aus der Veräußerung von technischen Anlagen, Fahrzeugen und Maschinen	0,00	0,00	0,00
2	3315	Einzahlungen aus der Veräußerung von Amts-, Betriebs- und Geschäftsausstattung	0,00	40.000,00	0,00
2	3316	Einzahlungen aus der Veräußerung von Kulturgütern	0,00	0,00	0,00
2	3317	Einzahlungen aus der Veräußerung von Beteiligungen	0,00	0,00	0,00
2	3318	Einzahlungen aus der Veräußerung von kofinanzierten Schutzbauten	0,00	0,00	0,00
1	332	Einzahlungen aus der Rückzahlung von Darlehen sowie gewährten Vorschüssen	10.000,00	10.000,00	11.090,00
2	3321	Einzahlungen aus Darlehen an Träger des öffentlichen Rechts	0,00	0,00	0,00
2	3322	Einzahlungen aus Darlehen von Beteiligungen	0,00	0,00	0,00
2	3323	Einzahlungen aus Darlehen an Unternehmen und Haushalte	0,00	0,00	0,00
2	3325	Einzahlungen aus Vorschüssen und Anzahlungen	10.000,00	10.000,00	11.090,00
1	333	Einzahlungen aus Kapitaltransfers	26.900,00	184.800,00	66.900,00
2	3331	Kapitaltransferzahlungen von Trägern des öffentlichen Rechts	26.900,00	184.800,00	66.900,00
2	3332	Kapitaltransferzahlungen von Beteiligungen	0,00	0,00	0,00
2	3333	Kapitaltransferzahlungen von Unternehmen	0,00	0,00	0,00
2	3334	Kapitaltransferzahlungen von Haushalten und Organisationen ohne Erwerbscharakter	0,00	0,00	0,00
2	3335	Kapitaltransferzahlungen vom Ausland	0,00	0,00	0,00
<b>SU</b>	<b>33</b>	<b>Summe Einzahlungen investive Gebarung</b>	<b>36.900,00</b>	<b>834.800,00</b>	<b>84.440,00</b>
1	341	Auszahlungen aus der Investitionstätigkeit	26.900,00	614.500,00	4.536.088,24
2	3411	Auszahlungen für den Erwerb von immateriellem Vermögen	26.900,00	0,00	9.660,00
2	3412	Auszahlungen für den Erwerb von Grundstücken und Grundstückseinrichtungen	0,00	15.200,00	34.764,81
2	3413	Auszahlungen für den Erwerb von Gebäuden und Bauten	0,00	408.400,00	3.566.556,55

MVAG-Ebene	MVAG-Code	Mittelverwendungs- und -aufbringungsgruppen (2. Ebene)	VA 2025	VA 2024	RA 2023
2	3414	Auszahlungen für den Erwerb von technischen Anlagen, Fahrzeugen und Maschinen	0,00	0,00	0,00
2	3415	Auszahlungen für den Erwerb von Amts-, Betriebs- und Geschäftsausstattung	0,00	149.200,00	860.574,09
2	3416	Auszahlungen für den Erwerb von Kulturgütern	0,00	41.700,00	64.532,79
2	3417	Auszahlungen für den Erwerb von Beteiligungen	0,00	0,00	0,00
2	3418	Auszahlungen für den Erwerb von kofinanzierten Schutzbauten	0,00	0,00	0,00
1	342	Auszahlungen aus der Gewährung von Darlehen sowie gewährten Vorschüssen	10.000,00	10.000,00	6.900,00
2	3421	Auszahlungen von Darlehen an Träger des öffentlichen Rechts	0,00	0,00	0,00
2	3422	Auszahlungen von Darlehen an Beteiligungen	0,00	0,00	0,00
2	3423	Auszahlungen von Darlehen an Unternehmen und Haushalte	0,00	0,00	0,00
2	3425	Auszahlungen von Vorschüssen und Anzahlungen	10.000,00	10.000,00	6.900,00
1	343	Auszahlungen aus Kapitaltransfers	0,00	5.000,00	0,00
2	3431	Kapitaltransferzahlungen an Träger des öffentlichen Rechts	0,00	0,00	0,00
2	3432	Kapitaltransferzahlungen an Beteiligungen	0,00	0,00	0,00
2	3433	Kapitaltransferzahlungen an Unternehmen (Finanzunternehmen)	0,00	0,00	0,00
2	3434	Kapitaltransferzahlungen an Haushalte und Organisationen ohne Erwerbscharakter	0,00	5.000,00	0,00
2	3435	Kapitaltransferzahlungen an das Ausland	0,00	0,00	0,00
<b>SU</b>	<b>34</b>	<b>Summe Auszahlungen investive Gebarung</b>	<b>36.900,00</b>	<b>629.500,00</b>	<b>4.542.988,24</b>
<b>SA2</b>		<b>Saldo (2) Geldfluss aus der investiven Gebarung (33 - 34)</b>	<b>0,00</b>	<b>205.300,00</b>	<b>-4.458.548,24</b>
<b>SA3</b>		<b>Saldo (3) Nettofinanzierungssaldo (Saldo 1+ Saldo 2)</b>	<b>-3.742.500,00</b>	<b>-3.472.400,00</b>	<b>-7.589.879,52</b>
1	351	Einzahlungen aus der Aufnahme von Finanzschulden	0,00	1.200.000,00	1.800.000,00
2	3511	Einzahlungen aus empfangenen Darlehen von öffentlichen Körperschaften und Rechtsträgern	0,00	0,00	0,00
2	3512	Einzahlungen aus empfangenen Darlehen von Beteiligungen	0,00	0,00	0,00
2	3513	Einzahlungen aus empfangenen Darlehen von Unternehmen und privaten Haushalten	0,00	0,00	0,00
2	3514	Einzahlungen aus Finanzschulden (Finanzunternehmen)	0,00	1.200.000,00	1.800.000,00
2	3515	Einzahlungen aus Aufnahmen von Leasingverbindlichkeiten	0,00	0,00	0,00
1	353	Einzahlungen infolge eines Kapitaltausches bei derivativen Finanzinstrumenten mit Grundgeschäft	0,00	0,00	0,00
2	3530	Einzahlungen infolge eines Kapitaltausches bei derivativen Finanzinstrumenten mit Grundgeschäft	0,00	0,00	0,00
1	355	Einzahlungen aus dem Abgang von Finanzinstrumenten	0,00	0,00	0,00
2	3550	Einzahlungen aus dem Abgang von Finanzinstrumenten	0,00	0,00	0,00
<b>SU</b>	<b>35</b>	<b>Summe Einzahlungen aus der Finanzierungstätigkeit</b>	<b>0,00</b>	<b>1.200.000,00</b>	<b>1.800.000,00</b>
1	361	Auszahlungen aus der Tilgung von Finanzschulden	88.900,00	78.600,00	100.317,30
2	3611	Auszahlungen aus empfangenen Darlehen von öffentlichen Körperschaften und Rechtsträgern	0,00	0,00	0,00
2	3612	Auszahlungen aus empfangenen Darlehen von Beteiligungen	0,00	0,00	0,00
2	3613	Auszahlungen aus empfangenen Darlehen von Unternehmen und privaten Haushalten	0,00	0,00	39.511,11
2	3614	Auszahlungen aus Finanzschulden	88.900,00	78.600,00	60.806,19
2	3615	Auszahlungen aus Rückzahlungen von Leasingverbindlichkeiten	0,00	0,00	0,00
1	363	Auszahlungen infolge eines Kapitaltausches bei derivativen Finanzinstrumenten mit Grundgeschäft	0,00	0,00	0,00

MVAG- Ebene	MVAG- Code	Mittelverwendungs- und -aufbringungsgruppen (2. Ebene)	VA 2025	VA 2024	RA 2023
2	3630	Auszahlungen infolge eines Kapitaltausches bei derivativen Finanzinstrumenten mit Grundgeschäft	0,00	0,00	0,00
1	365	Auszahlungen für den Erwerb von Finanzinstrumenten	0,00	0,00	0,00
2	3650	Auszahlungen für den Erwerb von Finanzinstrumenten	0,00	0,00	0,00
<b>SU</b>	<b>36</b>	<b>Summe Auszahlungen aus der Finanzierungstätigkeit</b>	<b>88.900,00</b>	<b>78.600,00</b>	<b>100.317,30</b>
<b>SA4</b>		<b>Saldo (4) Geldfluss aus der Finanzierungstätigkeit (35 - 36)</b>	<b>-88.900,00</b>	<b>1.121.400,00</b>	<b>1.699.682,70</b>
<b>SA5</b>		<b>Saldo (5) Geldfluss aus der voranschlagswirksamen Gebarung (Saldo 3 + Saldo 4)</b>	<b>-3.831.400,00</b>	<b>-2.351.000,00</b>	<b>-5.890.196,82</b>

### Finanzierungsvoranschlag Bereichsbudget 1

MVAG-Ebene	MVAG-Code	Mittelverwendungs- und -aufbringungsgruppen (2. Ebene)	VA 2025	VA 2024	RA 2023
1	311	Einzahlungen aus operativer Verwaltungstätigkeit	9.500,00	17.500,00	198.510,67
2	3111	Einzahlungen aus eigenen Abgaben	0,00	0,00	0,00
2	3112	Einzahlungen aus Ertragsanteilen	0,00	0,00	0,00
2	3113	Einzahlungen aus Gebühren	0,00	0,00	0,00
2	3114	Einzahlungen aus Leistungen	3.600,00	11.600,00	8.979,71
2	3115	Einzahlungen aus Besitz und wirtschaftlicher Tätigkeit	3.400,00	3.400,00	3.401,00
2	3116	Einzahlungen aus Veräußerung von geringwertigen Wirtschaftsgütern (GWG) und sonstige Einzahlungen	2.500,00	2.500,00	186.129,96
1	312	Einzahlungen aus Transfers	120.000,00	225.800,00	6.070,00
2	3121	Transferzahlungen von Trägern des öffentlichen Rechts	120.000,00	225.800,00	6.070,00
2	3122	Transferzahlungen von Beteiligungen	0,00	0,00	0,00
2	3123	Transferzahlungen von Unternehmen (inkl. Finanzunternehmen)	0,00	0,00	0,00
2	3124	Transferzahlungen von Haushalten und Organisationen ohne Erwerbscharakter	0,00	0,00	0,00
2	3125	Transferzahlungen vom Ausland (öffentliche Rechtsträger)	0,00	0,00	0,00
2	3126	Investitions- und Tilgungszuschüsse zwischen Unternehmungen und Betrieben der Gebietskörperschaft un	0,00	0,00	0,00
1	313	Einzahlungen aus Finanzerträgen	0,00	0,00	0,00
2	3131	Einzahlungen aus Zinserträgen	0,00	0,00	0,00
2	3132	Einzahlungen aus Zinsen aus derivativen Finanzinstrumenten mit und ohne Grundgeschäft	0,00	0,00	0,00
2	3133	Einzahlungen aus Gewinnentnahmen von marktbestimmten Betrieben	0,00	0,00	0,00
2	3134	Sonstige Einzahlungen aus Finanzerträgen	0,00	0,00	0,00
2	3135	Einzahlungen aus Dividenden/Gewinnausschüttungen	0,00	0,00	0,00
<b>SU</b>	<b>31</b>	<b>Summe Einzahlungen operative Gebarung</b>	<b>129.500,00</b>	<b>243.300,00</b>	<b>204.580,67</b>
1	321	Auszahlungen aus Personalaufwand	78.400,00	75.500,00	56.979,58
2	3211	Auszahlungen für Personalaufwand (Bezüge, Nebengebühren, und Mehrleistungsvergütungen)	56.000,00	54.400,00	39.368,37
2	3212	Auszahlungen für gesetzliche und freiwillige Sozialaufwendungen	22.400,00	21.100,00	17.611,21
2	3213	Auszahlungen aus sonstigem Personalaufwand	0,00	0,00	0,00
1	322	Auszahlungen aus Sachaufwand	105.800,00	170.600,00	285.117,90
2	3221	Auszahlungen für Gebrauchs- und Verbrauchsgüter, Handelswaren	3.800,00	49.200,00	2.797,60
2	3222	Auszahlungen für Verwaltungs- und Betriebsaufwand	48.100,00	55.000,00	44.462,17
2	3223	Auszahlungen für Leasing- und Mietaufwand	0,00	0,00	0,00
2	3224	Auszahlungen für Instandhaltung	11.200,00	13.800,00	18.206,40
2	3225	Sonstige Auszahlungen aus Sachaufwand	42.700,00	52.600,00	219.651,73
2	3226	Auszahlungen aus der Inanspruchnahme von Haftungen	0,00	0,00	0,00
1	323	Auszahlungen aus Transfers	248.900,00	238.800,00	234.398,69
2	3231	Transferzahlungen an Träger des öffentlichen Rechts	248.100,00	238.000,00	233.748,69

MVAG-Ebene	MVAG-Code	Mittelverwendungs- und -aufbringungsgruppen (2. Ebene)	VA 2025	VA 2024	RA 2023
2	3232	Transferzahlungen an Beteiligungen	0,00	0,00	0,00
2	3233	Transferzahlungen an Unternehmen (inkl. Finanzunternehmen)	0,00	0,00	0,00
2	3234	Transferzahlungen an Haushalte und Organisationen ohne Erwerbscharakter	800,00	800,00	650,00
2	3235	Transferzahlungen an das Ausland	0,00	0,00	0,00
2	3236	Investitions- und Tilgungszuschüsse zwischen Unternehmungen und Betrieben der Gebietskörperschaft un	0,00	0,00	0,00
1	324	Auszahlungen aus Finanzaufwand	100,00	8.800,00	210,58
2	3241	Auszahlungen für Zinsen	100,00	8.800,00	210,58
2	3242	Auszahlungen für Zinsen aus derivativen Finanzinstrumenten mit und ohne Grundgeschäft	0,00	0,00	0,00
2	3243	Auszahlungen aus Gewinnentnahmen von marktbestimmten Betrieben	0,00	0,00	0,00
2	3244	Sonstige Auszahlungen aus Finanzaufwendungen	0,00	0,00	0,00
<b>SU</b>	<b>32</b>	<b>Summe Auszahlungen operative Gebarung</b>	<b>433.200,00</b>	<b>493.700,00</b>	<b>576.706,75</b>
<b>SA1</b>		<b>Saldo (1) Geldfluss aus der operativen Gebarung (31 - 32)</b>	<b>-303.700,00</b>	<b>-250.400,00</b>	<b>-372.126,08</b>
1	331	Einzahlungen aus der Investitionstätigkeit	0,00	0,00	0,00
2	3311	Einzahlungen aus der Veräußerung von immateriellem Vermögen	0,00	0,00	0,00
2	3312	Einzahlungen aus der Veräußerung von Grundstücken und Grundstückseinrichtungen	0,00	0,00	0,00
2	3313	Einzahlungen aus der Veräußerung von Gebäuden und Bauten	0,00	0,00	0,00
2	3314	Einzahlungen aus der Veräußerung von technischen Anlagen, Fahrzeugen und Maschinen	0,00	0,00	0,00
2	3315	Einzahlungen aus der Veräußerung von Amts-, Betriebs- und Geschäftsausstattung	0,00	0,00	0,00
2	3316	Einzahlungen aus der Veräußerung von Kulturgütern	0,00	0,00	0,00
2	3317	Einzahlungen aus der Veräußerung von Beteiligungen	0,00	0,00	0,00
2	3318	Einzahlungen aus der Veräußerung von kofinanzierten Schutzbauten	0,00	0,00	0,00
1	332	Einzahlungen aus der Rückzahlung von Darlehen sowie gewährten Vorschüssen	0,00	0,00	0,00
2	3321	Einzahlungen aus Darlehen an Träger des öffentlichen Rechts	0,00	0,00	0,00
2	3322	Einzahlungen aus Darlehen von Beteiligungen	0,00	0,00	0,00
2	3323	Einzahlungen aus Darlehen an Unternehmen und Haushalte	0,00	0,00	0,00
2	3325	Einzahlungen aus Vorschüssen und Anzahlungen	0,00	0,00	0,00
1	333	Einzahlungen aus Kapitaltransfers	0,00	284.900,00	0,00
2	3331	Kapitaltransferzahlungen von Trägern des öffentlichen Rechts	0,00	278.200,00	0,00
2	3332	Kapitaltransferzahlungen von Beteiligungen	0,00	0,00	0,00
2	3333	Kapitaltransferzahlungen von Unternehmen	0,00	6.700,00	0,00
2	3334	Kapitaltransferzahlungen von Haushalten und Organisationen ohne Erwerbscharakter	0,00	0,00	0,00
2	3335	Kapitaltransferzahlungen vom Ausland	0,00	0,00	0,00
<b>SU</b>	<b>33</b>	<b>Summe Einzahlungen investive Gebarung</b>	<b>0,00</b>	<b>284.900,00</b>	<b>0,00</b>
1	341	Auszahlungen aus der Investitionstätigkeit	0,00	188.900,00	327.966,07
2	3411	Auszahlungen für den Erwerb von immateriellem Vermögen	0,00	0,00	0,00
2	3412	Auszahlungen für den Erwerb von Grundstücken und Grundstückseinrichtungen	0,00	95.700,00	83.329,00
2	3413	Auszahlungen für den Erwerb von Gebäuden und Bauten	0,00	8.000,00	73.194,30

MVAG-Ebene	MVAG-Code	Mittelverwendungs- und -aufbringungsgruppen (2. Ebene)	VA 2025	VA 2024	RA 2023
2	3414	Auszahlungen für den Erwerb von technischen Anlagen, Fahrzeugen und Maschinen	0,00	85.200,00	171.442,77
2	3415	Auszahlungen für den Erwerb von Amts-, Betriebs- und Geschäftsausstattung	0,00	0,00	0,00
2	3416	Auszahlungen für den Erwerb von Kulturgütern	0,00	0,00	0,00
2	3417	Auszahlungen für den Erwerb von Beteiligungen	0,00	0,00	0,00
2	3418	Auszahlungen für den Erwerb von kofinanzierten Schutzbauten	0,00	0,00	0,00
1	342	Auszahlungen aus der Gewährung von Darlehen sowie gewährten Vorschüssen	0,00	0,00	0,00
2	3421	Auszahlungen von Darlehen an Träger des öffentlichen Rechts	0,00	0,00	0,00
2	3422	Auszahlungen von Darlehen an Beteiligungen	0,00	0,00	0,00
2	3423	Auszahlungen von Darlehen an Unternehmen und Haushalte	0,00	0,00	0,00
2	3425	Auszahlungen von Vorschüssen und Anzahlungen	0,00	0,00	0,00
1	343	Auszahlungen aus Kapitaltransfers	259.900,00	42.400,00	293.496,42
2	3431	Kapitaltransferzahlungen an Träger des öffentlichen Rechts	259.900,00	42.400,00	293.496,42
2	3432	Kapitaltransferzahlungen an Beteiligungen	0,00	0,00	0,00
2	3433	Kapitaltransferzahlungen an Unternehmen (Finanzunternehmen)	0,00	0,00	0,00
2	3434	Kapitaltransferzahlungen an Haushalte und Organisationen ohne Erwerbscharakter	0,00	0,00	0,00
2	3435	Kapitaltransferzahlungen an das Ausland	0,00	0,00	0,00
<b>SU</b>	<b>34</b>	<b>Summe Auszahlungen investive Gebarung</b>	<b>259.900,00</b>	<b>231.300,00</b>	<b>621.462,49</b>
<b>SA2</b>		<b>Saldo (2) Geldfluss aus der investiven Gebarung (33 - 34)</b>	<b>-259.900,00</b>	<b>53.600,00</b>	<b>-621.462,49</b>
<b>SA3</b>		<b>Saldo (3) Nettofinanzierungssaldo (Saldo 1+ Saldo 2)</b>	<b>-563.600,00</b>	<b>-196.800,00</b>	<b>-993.588,57</b>
1	351	Einzahlungen aus der Aufnahme von Finanzschulden	120.000,00	0,00	180.000,00
2	3511	Einzahlungen aus empfangenen Darlehen von öffentlichen Körperschaften und Rechtsträgern	0,00	0,00	0,00
2	3512	Einzahlungen aus empfangenen Darlehen von Beteiligungen	0,00	0,00	0,00
2	3513	Einzahlungen aus empfangenen Darlehen von Unternehmen und privaten Haushalten	0,00	0,00	0,00
2	3514	Einzahlungen aus Finanzschulden (Finanzunternehmen)	120.000,00	0,00	180.000,00
2	3515	Einzahlungen aus Aufnahmen von Leasingverbindlichkeiten	0,00	0,00	0,00
1	353	Einzahlungen infolge eines Kapitaltausches bei derivativen Finanzinstrumenten mit Grundgeschäft	0,00	0,00	0,00
2	3530	Einzahlungen infolge eines Kapitaltausches bei derivativen Finanzinstrumenten mit Grundgeschäft	0,00	0,00	0,00
1	355	Einzahlungen aus dem Abgang von Finanzinstrumenten	0,00	0,00	0,00
2	3550	Einzahlungen aus dem Abgang von Finanzinstrumenten	0,00	0,00	0,00
<b>SU</b>	<b>35</b>	<b>Summe Einzahlungen aus der Finanzierungstätigkeit</b>	<b>120.000,00</b>	<b>0,00</b>	<b>180.000,00</b>
1	361	Auszahlungen aus der Tilgung von Finanzschulden	3.200,00	0,00	7.709,97
2	3611	Auszahlungen aus empfangenen Darlehen von öffentlichen Körperschaften und Rechtsträgern	0,00	0,00	0,00
2	3612	Auszahlungen aus empfangenen Darlehen von Beteiligungen	0,00	0,00	0,00
2	3613	Auszahlungen aus empfangenen Darlehen von Unternehmen und privaten Haushalten	3.200,00	0,00	7.709,97
2	3614	Auszahlungen aus Finanzschulden	0,00	0,00	0,00
2	3615	Auszahlungen aus Rückzahlungen von Leasingverbindlichkeiten	0,00	0,00	0,00
1	363	Auszahlungen infolge eines Kapitaltausches bei derivativen Finanzinstrumenten mit Grundgeschäft	0,00	0,00	0,00

MVAG- Ebene	MVAG- Code	Mittelverwendungs- und -aufbringungsgruppen (2. Ebene)	VA 2025	VA 2024	RA 2023
2	3630	Auszahlungen infolge eines Kapitaltausches bei derivativen Finanzinstrumenten mit Grundgeschäft	0,00	0,00	0,00
1	365	Auszahlungen für den Erwerb von Finanzinstrumenten	0,00	0,00	0,00
2	3650	Auszahlungen für den Erwerb von Finanzinstrumenten	0,00	0,00	0,00
<b>SU</b>	<b>36</b>	<b>Summe Auszahlungen aus der Finanzierungstätigkeit</b>	<b>3.200,00</b>	<b>0,00</b>	<b>7.709,97</b>
<b>SA4</b>		<b>Saldo (4) Geldfluss aus der Finanzierungstätigkeit (35 - 36)</b>	<b>116.800,00</b>	<b>0,00</b>	<b>172.290,03</b>
<b>SA5</b>		<b>Saldo (5) Geldfluss aus der voranschlagswirksamen Gebarung (Saldo 3 + Saldo 4)</b>	<b>-446.800,00</b>	<b>-196.800,00</b>	<b>-821.298,54</b>



### Finanzierungsvoranschlag Bereichsbudget 2

MVAG-Ebene	MVAG-Code	Mittelverwendungs- und -aufbringungsgruppen (2. Ebene)	VA 2025	VA 2024	RA 2023
1	311	Einzahlungen aus operativer Verwaltungstätigkeit	1.215.800,00	1.278.400,00	1.400.187,22
2	3111	Einzahlungen aus eigenen Abgaben	0,00	0,00	0,00
2	3112	Einzahlungen aus Ertragsanteilen	0,00	0,00	0,00
2	3113	Einzahlungen aus Gebühren	0,00	0,00	0,00
2	3114	Einzahlungen aus Leistungen	980.700,00	1.049.000,00	1.051.274,29
2	3115	Einzahlungen aus Besitz und wirtschaftlicher Tätigkeit	53.900,00	55.700,00	70.879,40
2	3116	Einzahlungen aus Veräußerung von geringwertigen Wirtschaftsgütern (GWG) und sonstige Einzahlungen	181.200,00	173.700,00	278.033,53
1	312	Einzahlungen aus Transfers	4.883.500,00	5.008.700,00	2.517.124,56
2	3121	Transferzahlungen von Trägern des öffentlichen Rechts	4.783.500,00	4.898.700,00	2.487.244,66
2	3122	Transferzahlungen von Beteiligungen	0,00	0,00	0,00
2	3123	Transferzahlungen von Unternehmen (inkl. Finanzunternehmen)	0,00	0,00	0,00
2	3124	Transferzahlungen von Haushalten und Organisationen ohne Erwerbscharakter	0,00	0,00	0,00
2	3125	Transferzahlungen vom Ausland (öffentliche Rechtsträger)	100.000,00	110.000,00	29.879,90
2	3126	Investitions- und Tilgungszuschüsse zwischen Unternehmungen und Betrieben der Gebietskörperschaft un	0,00	0,00	0,00
1	313	Einzahlungen aus Finanzerträgen	0,00	0,00	0,00
2	3131	Einzahlungen aus Zinserträgen	0,00	0,00	0,00
2	3132	Einzahlungen aus Zinsen aus derivativen Finanzinstrumenten mit und ohne Grundgeschäft	0,00	0,00	0,00
2	3133	Einzahlungen aus Gewinnentnahmen von marktbestimmten Betrieben	0,00	0,00	0,00
2	3134	Sonstige Einzahlungen aus Finanzerträgen	0,00	0,00	0,00
2	3135	Einzahlungen aus Dividenden/Gewinnausschüttungen	0,00	0,00	0,00
<b>SU</b>	<b>31</b>	<b>Summe Einzahlungen operative Gebarung</b>	<b>6.099.300,00</b>	<b>6.287.100,00</b>	<b>3.917.311,78</b>
1	321	Auszahlungen aus Personalaufwand	5.100.700,00	4.868.800,00	3.932.486,06
2	3211	Auszahlungen für Personalaufwand (Bezüge, Nebengebühren, und Mehrleistungsvergütungen)	3.690.100,00	3.542.800,00	2.870.729,97
2	3212	Auszahlungen für gesetzliche und freiwillige Sozialaufwendungen	1.410.100,00	1.325.500,00	1.061.338,49
2	3213	Auszahlungen aus sonstigem Personalaufwand	500,00	500,00	417,60
1	322	Auszahlungen aus Sachaufwand	3.466.500,00	3.145.000,00	2.662.304,50
2	3221	Auszahlungen für Gebrauchs- und Verbrauchsgüter, Handelswaren	425.500,00	405.700,00	338.695,93
2	3222	Auszahlungen für Verwaltungs- und Betriebsaufwand	486.400,00	531.300,00	496.276,95
2	3223	Auszahlungen für Leasing- und Mietaufwand	452.600,00	478.100,00	409.202,80
2	3224	Auszahlungen für Instandhaltung	187.300,00	213.500,00	196.198,56
2	3225	Sonstige Auszahlungen aus Sachaufwand	1.914.700,00	1.516.400,00	1.221.930,26
2	3226	Auszahlungen aus der Inanspruchnahme von Haftungen	0,00	0,00	0,00
1	323	Auszahlungen aus Transfers	862.100,00	836.800,00	1.009.922,10
2	3231	Transferzahlungen an Träger des öffentlichen Rechts	90.000,00	90.000,00	87.498,54

MVAG-Ebene	MVAG-Code	Mittelverwendungs- und -aufbringungsgruppen (2. Ebene)	VA 2025	VA 2024	RA 2023
2	3232	Transferzahlungen an Beteiligungen	0,00	0,00	0,00
2	3233	Transferzahlungen an Unternehmen (inkl. Finanzunternehmen)	110.100,00	90.100,00	230.000,00
2	3234	Transferzahlungen an Haushalte und Organisationen ohne Erwerbscharakter	662.000,00	656.700,00	692.423,56
2	3235	Transferzahlungen an das Ausland	0,00	0,00	0,00
2	3236	Investitions- und Tilgungszuschüsse zwischen Unternehmungen und Betrieben der Gebietskörperschaft un	0,00	0,00	0,00
1	324	Auszahlungen aus Finanzaufwand	182.200,00	119.700,00	55.549,82
2	3241	Auszahlungen für Zinsen	182.100,00	119.600,00	55.543,95
2	3242	Auszahlungen für Zinsen aus derivativen Finanzinstrumenten mit und ohne Grundgeschäft	0,00	0,00	0,00
2	3243	Auszahlungen aus Gewinnentnahmen von marktbestimmten Betrieben	0,00	0,00	0,00
2	3244	Sonstige Auszahlungen aus Finanzaufwendungen	100,00	100,00	5,87
<b>SU</b>	<b>32</b>	<b>Summe Auszahlungen operative Gebarung</b>	<b>9.611.500,00</b>	<b>8.970.300,00</b>	<b>7.660.262,48</b>
<b>SA1</b>		<b>Saldo (1) Geldfluss aus der operativen Gebarung (31 - 32)</b>	<b>-3.512.200,00</b>	<b>-2.683.200,00</b>	<b>-3.742.950,70</b>
1	331	Einzahlungen aus der Investitionstätigkeit	0,00	0,00	0,00
2	3311	Einzahlungen aus der Veräußerung von immateriellem Vermögen	0,00	0,00	0,00
2	3312	Einzahlungen aus der Veräußerung von Grundstücken und Grundstückseinrichtungen	0,00	0,00	0,00
2	3313	Einzahlungen aus der Veräußerung von Gebäuden und Bauten	0,00	0,00	0,00
2	3314	Einzahlungen aus der Veräußerung von technischen Anlagen, Fahrzeugen und Maschinen	0,00	0,00	0,00
2	3315	Einzahlungen aus der Veräußerung von Amts-, Betriebs- und Geschäftsausstattung	0,00	0,00	0,00
2	3316	Einzahlungen aus der Veräußerung von Kulturgütern	0,00	0,00	0,00
2	3317	Einzahlungen aus der Veräußerung von Beteiligungen	0,00	0,00	0,00
2	3318	Einzahlungen aus der Veräußerung von kofinanzierten Schutzbauten	0,00	0,00	0,00
1	332	Einzahlungen aus der Rückzahlung von Darlehen sowie gewährten Vorschüssen	0,00	0,00	0,00
2	3321	Einzahlungen aus Darlehen an Träger des öffentlichen Rechts	0,00	0,00	0,00
2	3322	Einzahlungen aus Darlehen von Beteiligungen	0,00	0,00	0,00
2	3323	Einzahlungen aus Darlehen an Unternehmen und Haushalte	0,00	0,00	0,00
2	3325	Einzahlungen aus Vorschüssen und Anzahlungen	0,00	0,00	0,00
1	333	Einzahlungen aus Kapitaltransfers	135.000,00	247.100,00	5.792,40
2	3331	Kapitaltransferzahlungen von Trägern des öffentlichen Rechts	135.000,00	247.100,00	5.792,40
2	3332	Kapitaltransferzahlungen von Beteiligungen	0,00	0,00	0,00
2	3333	Kapitaltransferzahlungen von Unternehmen	0,00	0,00	0,00
2	3334	Kapitaltransferzahlungen von Haushalten und Organisationen ohne Erwerbscharakter	0,00	0,00	0,00
2	3335	Kapitaltransferzahlungen vom Ausland	0,00	0,00	0,00
<b>SU</b>	<b>33</b>	<b>Summe Einzahlungen investive Gebarung</b>	<b>135.000,00</b>	<b>247.100,00</b>	<b>5.792,40</b>
1	341	Auszahlungen aus der Investitionstätigkeit	3.195.000,00	4.234.300,00	1.981.285,05
2	3411	Auszahlungen für den Erwerb von immateriellem Vermögen	0,00	0,00	4.603,20
2	3412	Auszahlungen für den Erwerb von Grundstücken und Grundstückseinrichtungen	127.000,00	222.200,00	119.405,25
2	3413	Auszahlungen für den Erwerb von Gebäuden und Bauten	3.032.700,00	3.761.100,00	1.708.659,29

MVAG-Ebene	MVAG-Code	Mittelverwendungs- und -aufbringungsgruppen (2. Ebene)	VA 2025	VA 2024	RA 2023
2	3414	Auszahlungen für den Erwerb von technischen Anlagen, Fahrzeugen und Maschinen	0,00	16.500,00	9.961,02
2	3415	Auszahlungen für den Erwerb von Amts-, Betriebs- und Geschäftsausstattung	35.300,00	234.500,00	138.656,29
2	3416	Auszahlungen für den Erwerb von Kulturgütern	0,00	0,00	0,00
2	3417	Auszahlungen für den Erwerb von Beteiligungen	0,00	0,00	0,00
2	3418	Auszahlungen für den Erwerb von kofinanzierten Schutzbauten	0,00	0,00	0,00
1	342	Auszahlungen aus der Gewährung von Darlehen sowie gewährten Vorschüssen	0,00	0,00	0,00
2	3421	Auszahlungen von Darlehen an Träger des öffentlichen Rechts	0,00	0,00	0,00
2	3422	Auszahlungen von Darlehen an Beteiligungen	0,00	0,00	0,00
2	3423	Auszahlungen von Darlehen an Unternehmen und Haushalte	0,00	0,00	0,00
2	3425	Auszahlungen von Vorschüssen und Anzahlungen	0,00	0,00	0,00
1	343	Auszahlungen aus Kapitaltransfers	5.000,00	25.000,00	39.195,24
2	3431	Kapitaltransferzahlungen an Träger des öffentlichen Rechts	0,00	0,00	0,00
2	3432	Kapitaltransferzahlungen an Beteiligungen	0,00	0,00	0,00
2	3433	Kapitaltransferzahlungen an Unternehmen (Finanzunternehmen)	0,00	0,00	0,00
2	3434	Kapitaltransferzahlungen an Haushalte und Organisationen ohne Erwerbscharakter	5.000,00	25.000,00	39.195,24
2	3435	Kapitaltransferzahlungen an das Ausland	0,00	0,00	0,00
<b>SU</b>	<b>34</b>	<b>Summe Auszahlungen investive Gebarung</b>	<b>3.200.000,00</b>	<b>4.259.300,00</b>	<b>2.020.480,29</b>
<b>SA2</b>		<b>Saldo (2) Geldfluss aus der investiven Gebarung (33 - 34)</b>	<b>-3.065.000,00</b>	<b>-4.012.200,00</b>	<b>-2.014.687,89</b>
<b>SA3</b>		<b>Saldo (3) Nettofinanzierungssaldo (Saldo 1+ Saldo 2)</b>	<b>-6.577.200,00</b>	<b>-6.695.400,00</b>	<b>-5.757.638,59</b>
1	351	Einzahlungen aus der Aufnahme von Finanzschulden	2.700.000,00	3.180.000,00	1.800.000,00
2	3511	Einzahlungen aus empfangenen Darlehen von öffentlichen Körperschaften und Rechtsträgern	0,00	0,00	0,00
2	3512	Einzahlungen aus empfangenen Darlehen von Beteiligungen	0,00	0,00	0,00
2	3513	Einzahlungen aus empfangenen Darlehen von Unternehmen und privaten Haushalten	0,00	0,00	0,00
2	3514	Einzahlungen aus Finanzschulden (Finanzunternehmen)	2.700.000,00	3.180.000,00	1.800.000,00
2	3515	Einzahlungen aus Aufnahmen von Leasingverbindlichkeiten	0,00	0,00	0,00
1	353	Einzahlungen infolge eines Kapitaltausches bei derivativen Finanzinstrumenten mit Grundgeschäft	0,00	0,00	0,00
2	3530	Einzahlungen infolge eines Kapitaltausches bei derivativen Finanzinstrumenten mit Grundgeschäft	0,00	0,00	0,00
1	355	Einzahlungen aus dem Abgang von Finanzinstrumenten	0,00	0,00	0,00
2	3550	Einzahlungen aus dem Abgang von Finanzinstrumenten	0,00	0,00	0,00
<b>SU</b>	<b>35</b>	<b>Summe Einzahlungen aus der Finanzierungstätigkeit</b>	<b>2.700.000,00</b>	<b>3.180.000,00</b>	<b>1.800.000,00</b>
1	361	Auszahlungen aus der Tilgung von Finanzschulden	374.800,00	235.500,00	251.727,75
2	3611	Auszahlungen aus empfangenen Darlehen von öffentlichen Körperschaften und Rechtsträgern	0,00	0,00	0,00
2	3612	Auszahlungen aus empfangenen Darlehen von Beteiligungen	0,00	0,00	0,00
2	3613	Auszahlungen aus empfangenen Darlehen von Unternehmen und privaten Haushalten	0,00	0,00	10.210,57
2	3614	Auszahlungen aus Finanzschulden	374.800,00	235.500,00	241.517,18
2	3615	Auszahlungen aus Rückzahlungen von Leasingverbindlichkeiten	0,00	0,00	0,00
1	363	Auszahlungen infolge eines Kapitaltausches bei derivativen Finanzinstrumenten mit Grundgeschäft	0,00	0,00	0,00

MVAG- Ebene	MVAG- Code	Mittelverwendungs- und -aufbringungsgruppen (2. Ebene)	VA 2025	VA 2024	RA 2023
2	3630	Auszahlungen infolge eines Kapitaltausches bei derivativen Finanzinstrumenten mit Grundgeschäft	0,00	0,00	0,00
1	365	Auszahlungen für den Erwerb von Finanzinstrumenten	0,00	0,00	0,00
2	3650	Auszahlungen für den Erwerb von Finanzinstrumenten	0,00	0,00	0,00
<b>SU</b>	<b>36</b>	<b>Summe Auszahlungen aus der Finanzierungstätigkeit</b>	<b>374.800,00</b>	<b>235.500,00</b>	<b>251.727,75</b>
<b>SA4</b>		<b>Saldo (4) Geldfluss aus der Finanzierungstätigkeit (35 - 36)</b>	<b>2.325.200,00</b>	<b>2.944.500,00</b>	<b>1.548.272,25</b>
<b>SA5</b>		<b>Saldo (5) Geldfluss aus der voranschlagswirksamen Gebarung (Saldo 3 + Saldo 4)</b>	<b>-4.252.000,00</b>	<b>-3.750.900,00</b>	<b>-4.209.366,34</b>

### Finanzierungsvoranschlag Bereichsbudget 3

MVAG-Ebene	MVAG-Code	Mittelverwendungs- und -aufbringungsgruppen (2. Ebene)	VA 2025	VA 2024	RA 2023
1	311	Einzahlungen aus operativer Verwaltungstätigkeit	509.400,00	477.500,00	495.726,29
2	3111	Einzahlungen aus eigenen Abgaben	0,00	0,00	0,00
2	3112	Einzahlungen aus Ertragsanteilen	0,00	0,00	0,00
2	3113	Einzahlungen aus Gebühren	0,00	0,00	0,00
2	3114	Einzahlungen aus Leistungen	485.700,00	451.000,00	425.707,29
2	3115	Einzahlungen aus Besitz und wirtschaftlicher Tätigkeit	23.200,00	23.200,00	31.694,51
2	3116	Einzahlungen aus Veräußerung von geringwertigen Wirtschaftsgütern (GWG) und sonstige Einzahlungen	500,00	3.300,00	38.324,49
1	312	Einzahlungen aus Transfers	1.625.600,00	1.107.600,00	845.397,52
2	3121	Transferzahlungen von Trägern des öffentlichen Rechts	1.625.600,00	1.106.600,00	845.397,52
2	3122	Transferzahlungen von Beteiligungen	0,00	0,00	0,00
2	3123	Transferzahlungen von Unternehmen (inkl. Finanzunternehmen)	0,00	1.000,00	0,00
2	3124	Transferzahlungen von Haushalten und Organisationen ohne Erwerbscharakter	0,00	0,00	0,00
2	3125	Transferzahlungen vom Ausland (öffentliche Rechtsträger)	0,00	0,00	0,00
2	3126	Investitions- und Tilgungszuschüsse zwischen Unternehmungen und Betrieben der Gebietskörperschaft un	0,00	0,00	0,00
1	313	Einzahlungen aus Finanzerträgen	0,00	0,00	0,00
2	3131	Einzahlungen aus Zinserträgen	0,00	0,00	0,00
2	3132	Einzahlungen aus Zinsen aus derivativen Finanzinstrumenten mit und ohne Grundgeschäft	0,00	0,00	0,00
2	3133	Einzahlungen aus Gewinnentnahmen von marktbestimmten Betrieben	0,00	0,00	0,00
2	3134	Sonstige Einzahlungen aus Finanzerträgen	0,00	0,00	0,00
2	3135	Einzahlungen aus Dividenden/Gewinnausschüttungen	0,00	0,00	0,00
<b>SU</b>	<b>31</b>	<b>Summe Einzahlungen operative Gebarung</b>	<b>2.135.000,00</b>	<b>1.585.100,00</b>	<b>1.341.123,81</b>
1	321	Auszahlungen aus Personalaufwand	1.482.600,00	1.416.700,00	1.475.310,42
2	3211	Auszahlungen für Personalaufwand (Bezüge, Nebengebühren, und Mehrleistungsvergütungen)	1.055.900,00	1.025.000,00	1.110.657,16
2	3212	Auszahlungen für gesetzliche und freiwillige Sozialaufwendungen	426.700,00	391.700,00	364.653,26
2	3213	Auszahlungen aus sonstigem Personalaufwand	0,00	0,00	0,00
1	322	Auszahlungen aus Sachaufwand	748.100,00	742.300,00	700.372,02
2	3221	Auszahlungen für Gebrauchs- und Verbrauchsgüter, Handelswaren	66.300,00	71.600,00	60.495,95
2	3222	Auszahlungen für Verwaltungs- und Betriebsaufwand	51.400,00	55.600,00	39.030,05
2	3223	Auszahlungen für Leasing- und Mietaufwand	402.500,00	385.100,00	366.726,40
2	3224	Auszahlungen für Instandhaltung	61.500,00	56.900,00	42.320,01
2	3225	Sonstige Auszahlungen aus Sachaufwand	166.400,00	173.100,00	191.799,61
2	3226	Auszahlungen aus der Inanspruchnahme von Haftungen	0,00	0,00	0,00
1	323	Auszahlungen aus Transfers	73.700,00	93.300,00	88.216,60
2	3231	Transferzahlungen an Träger des öffentlichen Rechts	0,00	0,00	0,00

MVAG-Ebene	MVAG-Code	Mittelverwendungs- und -aufbringungsgruppen (2. Ebene)	VA 2025	VA 2024	RA 2023
2	3232	Transferzahlungen an Beteiligungen	0,00	0,00	0,00
2	3233	Transferzahlungen an Unternehmen (inkl. Finanzunternehmen)	30.000,00	40.000,00	40.000,00
2	3234	Transferzahlungen an Haushalte und Organisationen ohne Erwerbscharakter	43.700,00	53.300,00	48.216,60
2	3235	Transferzahlungen an das Ausland	0,00	0,00	0,00
2	3236	Investitions- und Tilgungszuschüsse zwischen Unternehmungen und Betrieben der Gebietskörperschaft un	0,00	0,00	0,00
1	324	Auszahlungen aus Finanzaufwand	29.700,00	0,00	443,54
2	3241	Auszahlungen für Zinsen	29.700,00	0,00	443,54
2	3242	Auszahlungen für Zinsen aus derivativen Finanzinstrumenten mit und ohne Grundgeschäft	0,00	0,00	0,00
2	3243	Auszahlungen aus Gewinnentnahmen von marktbestimmten Betrieben	0,00	0,00	0,00
2	3244	Sonstige Auszahlungen aus Finanzaufwendungen	0,00	0,00	0,00
<b>SU</b>	<b>32</b>	<b>Summe Auszahlungen operative Gebarung</b>	<b>2.334.100,00</b>	<b>2.252.300,00</b>	<b>2.264.342,58</b>
<b>SA1</b>		<b>Saldo (1) Geldfluss aus der operativen Gebarung (31 - 32)</b>	<b>-199.100,00</b>	<b>-667.200,00</b>	<b>-923.218,77</b>
1	331	Einzahlungen aus der Investitionstätigkeit	0,00	0,00	0,00
2	3311	Einzahlungen aus der Veräußerung von immateriellem Vermögen	0,00	0,00	0,00
2	3312	Einzahlungen aus der Veräußerung von Grundstücken und Grundstückseinrichtungen	0,00	0,00	0,00
2	3313	Einzahlungen aus der Veräußerung von Gebäuden und Bauten	0,00	0,00	0,00
2	3314	Einzahlungen aus der Veräußerung von technischen Anlagen, Fahrzeugen und Maschinen	0,00	0,00	0,00
2	3315	Einzahlungen aus der Veräußerung von Amts-, Betriebs- und Geschäftsausstattung	0,00	0,00	0,00
2	3316	Einzahlungen aus der Veräußerung von Kulturgütern	0,00	0,00	0,00
2	3317	Einzahlungen aus der Veräußerung von Beteiligungen	0,00	0,00	0,00
2	3318	Einzahlungen aus der Veräußerung von kofinanzierten Schutzbauten	0,00	0,00	0,00
1	332	Einzahlungen aus der Rückzahlung von Darlehen sowie gewährten Vorschüssen	0,00	0,00	0,00
2	3321	Einzahlungen aus Darlehen an Träger des öffentlichen Rechts	0,00	0,00	0,00
2	3322	Einzahlungen aus Darlehen von Beteiligungen	0,00	0,00	0,00
2	3323	Einzahlungen aus Darlehen an Unternehmen und Haushalte	0,00	0,00	0,00
2	3325	Einzahlungen aus Vorschüssen und Anzahlungen	0,00	0,00	0,00
1	333	Einzahlungen aus Kapitaltransfers	0,00	705.600,00	0,00
2	3331	Kapitaltransferzahlungen von Trägern des öffentlichen Rechts	0,00	705.600,00	0,00
2	3332	Kapitaltransferzahlungen von Beteiligungen	0,00	0,00	0,00
2	3333	Kapitaltransferzahlungen von Unternehmen	0,00	0,00	0,00
2	3334	Kapitaltransferzahlungen von Haushalten und Organisationen ohne Erwerbscharakter	0,00	0,00	0,00
2	3335	Kapitaltransferzahlungen vom Ausland	0,00	0,00	0,00
<b>SU</b>	<b>33</b>	<b>Summe Einzahlungen investive Gebarung</b>	<b>0,00</b>	<b>705.600,00</b>	<b>0,00</b>
1	341	Auszahlungen aus der Investitionstätigkeit	4.745.000,00	1.736.800,00	111.231,69
2	3411	Auszahlungen für den Erwerb von immateriellem Vermögen	0,00	0,00	0,00
2	3412	Auszahlungen für den Erwerb von Grundstücken und Grundstückseinrichtungen	0,00	0,00	1.080,00
2	3413	Auszahlungen für den Erwerb von Gebäuden und Bauten	4.545.000,00	1.721.400,00	93.646,10

MVAG-Ebene	MVAG-Code	Mittelverwendungs- und -aufbringungsgruppen (2. Ebene)	VA 2025	VA 2024	RA 2023
2	3414	Auszahlungen für den Erwerb von technischen Anlagen, Fahrzeugen und Maschinen	0,00	0,00	0,00
2	3415	Auszahlungen für den Erwerb von Amts-, Betriebs- und Geschäftsausstattung	200.000,00	15.400,00	14.856,79
2	3416	Auszahlungen für den Erwerb von Kulturgütern	0,00	0,00	1.648,80
2	3417	Auszahlungen für den Erwerb von Beteiligungen	0,00	0,00	0,00
2	3418	Auszahlungen für den Erwerb von kofinanzierten Schutzbauten	0,00	0,00	0,00
1	342	Auszahlungen aus der Gewährung von Darlehen sowie gewährten Vorschüssen	0,00	0,00	0,00
2	3421	Auszahlungen von Darlehen an Träger des öffentlichen Rechts	0,00	0,00	0,00
2	3422	Auszahlungen von Darlehen an Beteiligungen	0,00	0,00	0,00
2	3423	Auszahlungen von Darlehen an Unternehmen und Haushalte	0,00	0,00	0,00
2	3425	Auszahlungen von Vorschüssen und Anzahlungen	0,00	0,00	0,00
1	343	Auszahlungen aus Kapitaltransfers	5.000,00	10.000,00	8.395,00
2	3431	Kapitaltransferzahlungen an Träger des öffentlichen Rechts	0,00	0,00	0,00
2	3432	Kapitaltransferzahlungen an Beteiligungen	0,00	0,00	0,00
2	3433	Kapitaltransferzahlungen an Unternehmen (Finanzunternehmen)	0,00	0,00	0,00
2	3434	Kapitaltransferzahlungen an Haushalte und Organisationen ohne Erwerbscharakter	5.000,00	10.000,00	8.395,00
2	3435	Kapitaltransferzahlungen an das Ausland	0,00	0,00	0,00
<b>SU</b>	<b>34</b>	<b>Summe Auszahlungen investive Gebarung</b>	<b>4.750.000,00</b>	<b>1.746.800,00</b>	<b>119.626,69</b>
<b>SA2</b>		<b>Saldo (2) Geldfluss aus der investiven Gebarung (33 - 34)</b>	<b>-4.750.000,00</b>	<b>-1.041.200,00</b>	<b>-119.626,69</b>
<b>SA3</b>		<b>Saldo (3) Nettofinanzierungssaldo (Saldo 1+ Saldo 2)</b>	<b>-4.949.100,00</b>	<b>-1.708.400,00</b>	<b>-1.042.845,46</b>
1	351	Einzahlungen aus der Aufnahme von Finanzschulden	4.045.000,00	1.000.000,00	0,00
2	3511	Einzahlungen aus empfangenen Darlehen von öffentlichen Körperschaften und Rechtsträgern	0,00	0,00	0,00
2	3512	Einzahlungen aus empfangenen Darlehen von Beteiligungen	0,00	0,00	0,00
2	3513	Einzahlungen aus empfangenen Darlehen von Unternehmen und privaten Haushalten	0,00	0,00	0,00
2	3514	Einzahlungen aus Finanzschulden (Finanzunternehmen)	4.045.000,00	1.000.000,00	0,00
2	3515	Einzahlungen aus Aufnahmen von Leasingverbindlichkeiten	0,00	0,00	0,00
1	353	Einzahlungen infolge eines Kapitaltausches bei derivativen Finanzinstrumenten mit Grundgeschäft	0,00	0,00	0,00
2	3530	Einzahlungen infolge eines Kapitaltausches bei derivativen Finanzinstrumenten mit Grundgeschäft	0,00	0,00	0,00
1	355	Einzahlungen aus dem Abgang von Finanzinstrumenten	0,00	0,00	0,00
2	3550	Einzahlungen aus dem Abgang von Finanzinstrumenten	0,00	0,00	0,00
<b>SU</b>	<b>35</b>	<b>Summe Einzahlungen aus der Finanzierungstätigkeit</b>	<b>4.045.000,00</b>	<b>1.000.000,00</b>	<b>0,00</b>
1	361	Auszahlungen aus der Tilgung von Finanzschulden	37.100,00	0,00	13.391,29
2	3611	Auszahlungen aus empfangenen Darlehen von öffentlichen Körperschaften und Rechtsträgern	0,00	0,00	0,00
2	3612	Auszahlungen aus empfangenen Darlehen von Beteiligungen	0,00	0,00	0,00
2	3613	Auszahlungen aus empfangenen Darlehen von Unternehmen und privaten Haushalten	0,00	0,00	13.391,29
2	3614	Auszahlungen aus Finanzschulden	37.100,00	0,00	0,00
2	3615	Auszahlungen aus Rückzahlungen von Leasingverbindlichkeiten	0,00	0,00	0,00
1	363	Auszahlungen infolge eines Kapitaltausches bei derivativen Finanzinstrumenten mit Grundgeschäft	0,00	0,00	0,00

MVAG- Ebene	MVAG- Code	Mittelverwendungs- und -aufbringungsgruppen (2. Ebene)	VA 2025	VA 2024	RA 2023
2	3630	Auszahlungen infolge eines Kapitaltausches bei derivativen Finanzinstrumenten mit Grundgeschäft	0,00	0,00	0,00
1	365	Auszahlungen für den Erwerb von Finanzinstrumenten	0,00	0,00	0,00
2	3650	Auszahlungen für den Erwerb von Finanzinstrumenten	0,00	0,00	0,00
<b>SU</b>	<b>36</b>	<b>Summe Auszahlungen aus der Finanzierungstätigkeit</b>	<b>37.100,00</b>	<b>0,00</b>	<b>13.391,29</b>
<b>SA4</b>		<b>Saldo (4) Geldfluss aus der Finanzierungstätigkeit (35 - 36)</b>	<b>4.007.900,00</b>	<b>1.000.000,00</b>	<b>-13.391,29</b>
<b>SA5</b>		<b>Saldo (5) Geldfluss aus der voranschlagswirksamen Gebarung (Saldo 3 + Saldo 4)</b>	<b>-941.200,00</b>	<b>-708.400,00</b>	<b>-1.056.236,75</b>



### Finanzierungsvoranschlag Bereichsbudget 4

MVAG-Ebene	MVAG-Code	Mittelverwendungs- und -aufbringungsgruppen (2. Ebene)	VA 2025	VA 2024	RA 2023
1	311	Einzahlungen aus operativer Verwaltungstätigkeit	220.100,00	218.500,00	239.750,61
2	3111	Einzahlungen aus eigenen Abgaben	0,00	0,00	0,00
2	3112	Einzahlungen aus Ertragsanteilen	0,00	0,00	0,00
2	3113	Einzahlungen aus Gebühren	0,00	0,00	0,00
2	3114	Einzahlungen aus Leistungen	79.000,00	77.000,00	111.236,11
2	3115	Einzahlungen aus Besitz und wirtschaftlicher Tätigkeit	0,00	0,00	0,00
2	3116	Einzahlungen aus Veräußerung von geringwertigen Wirtschaftsgütern (GWG) und sonstige Einzahlungen	141.100,00	141.500,00	128.514,50
1	312	Einzahlungen aus Transfers	13.700,00	12.600,00	11.500,00
2	3121	Transferzahlungen von Trägern des öffentlichen Rechts	13.700,00	12.600,00	11.500,00
2	3122	Transferzahlungen von Beteiligungen	0,00	0,00	0,00
2	3123	Transferzahlungen von Unternehmen (inkl. Finanzunternehmen)	0,00	0,00	0,00
2	3124	Transferzahlungen von Haushalten und Organisationen ohne Erwerbscharakter	0,00	0,00	0,00
2	3125	Transferzahlungen vom Ausland (öffentliche Rechtsträger)	0,00	0,00	0,00
2	3126	Investitions- und Tilgungszuschüsse zwischen Unternehmungen und Betrieben der Gebietskörperschaft un	0,00	0,00	0,00
1	313	Einzahlungen aus Finanzerträgen	0,00	0,00	0,00
2	3131	Einzahlungen aus Zinserträgen	0,00	0,00	0,00
2	3132	Einzahlungen aus Zinsen aus derivativen Finanzinstrumenten mit und ohne Grundgeschäft	0,00	0,00	0,00
2	3133	Einzahlungen aus Gewinnentnahmen von marktbestimmten Betrieben	0,00	0,00	0,00
2	3134	Sonstige Einzahlungen aus Finanzerträgen	0,00	0,00	0,00
2	3135	Einzahlungen aus Dividenden/Gewinnausschüttungen	0,00	0,00	0,00
<b>SU</b>	<b>31</b>	<b>Summe Einzahlungen operative Gebarung</b>	<b>233.800,00</b>	<b>231.100,00</b>	<b>251.250,61</b>
1	321	Auszahlungen aus Personalaufwand	40.700,00	42.900,00	39.353,35
2	3211	Auszahlungen für Personalaufwand (Bezüge, Nebengebühren, und Mehrleistungsvergütungen)	29.700,00	31.300,00	28.441,56
2	3212	Auszahlungen für gesetzliche und freiwillige Sozialaufwendungen	11.000,00	11.600,00	10.911,79
2	3213	Auszahlungen aus sonstigem Personalaufwand	0,00	0,00	0,00
1	322	Auszahlungen aus Sachaufwand	630.900,00	627.700,00	554.745,99
2	3221	Auszahlungen für Gebrauchs- und Verbrauchsgüter, Handelswaren	149.200,00	152.400,00	138.027,81
2	3222	Auszahlungen für Verwaltungs- und Betriebsaufwand	1.600,00	2.000,00	1.861,44
2	3223	Auszahlungen für Leasing- und Mietaufwand	100,00	100,00	120,00
2	3224	Auszahlungen für Instandhaltung	800,00	800,00	215,40
2	3225	Sonstige Auszahlungen aus Sachaufwand	479.200,00	472.400,00	414.521,34
2	3226	Auszahlungen aus der Inanspruchnahme von Haftungen	0,00	0,00	0,00
1	323	Auszahlungen aus Transfers	7.103.000,00	6.191.300,00	5.410.341,16
2	3231	Transferzahlungen an Träger des öffentlichen Rechts	7.005.500,00	6.091.800,00	5.321.821,00

MVAG-Ebene	MVAG-Code	Mittelverwendungs- und -aufbringungsgruppen (2. Ebene)	VA 2025	VA 2024	RA 2023
2	3232	Transferzahlungen an Beteiligungen	0,00	0,00	0,00
2	3233	Transferzahlungen an Unternehmen (inkl. Finanzunternehmen)	0,00	0,00	0,00
2	3234	Transferzahlungen an Haushalte und Organisationen ohne Erwerbscharakter	97.500,00	99.500,00	88.520,16
2	3235	Transferzahlungen an das Ausland	0,00	0,00	0,00
2	3236	Investitions- und Tilgungszuschüsse zwischen Unternehmungen und Betrieben der Gebietskörperschaft un	0,00	0,00	0,00
1	324	Auszahlungen aus Finanzaufwand	0,00	0,00	0,00
2	3241	Auszahlungen für Zinsen	0,00	0,00	0,00
2	3242	Auszahlungen für Zinsen aus derivativen Finanzinstrumenten mit und ohne Grundgeschäft	0,00	0,00	0,00
2	3243	Auszahlungen aus Gewinnentnahmen von marktbestimmten Betrieben	0,00	0,00	0,00
2	3244	Sonstige Auszahlungen aus Finanzaufwendungen	0,00	0,00	0,00
<b>SU</b>	<b>32</b>	<b>Summe Auszahlungen operative Gebarung</b>	<b>7.774.600,00</b>	<b>6.861.900,00</b>	<b>6.004.440,50</b>
<b>SA1</b>		<b>Saldo (1) Geldfluss aus der operativen Gebarung (31 - 32)</b>	<b>-7.540.800,00</b>	<b>-6.630.800,00</b>	<b>-5.753.189,89</b>
1	331	Einzahlungen aus der Investitionstätigkeit	0,00	0,00	0,00
2	3311	Einzahlungen aus der Veräußerung von immateriellem Vermögen	0,00	0,00	0,00
2	3312	Einzahlungen aus der Veräußerung von Grundstücken und Grundstückseinrichtungen	0,00	0,00	0,00
2	3313	Einzahlungen aus der Veräußerung von Gebäuden und Bauten	0,00	0,00	0,00
2	3314	Einzahlungen aus der Veräußerung von technischen Anlagen, Fahrzeugen und Maschinen	0,00	0,00	0,00
2	3315	Einzahlungen aus der Veräußerung von Amts-, Betriebs- und Geschäftsausstattung	0,00	0,00	0,00
2	3316	Einzahlungen aus der Veräußerung von Kulturgütern	0,00	0,00	0,00
2	3317	Einzahlungen aus der Veräußerung von Beteiligungen	0,00	0,00	0,00
2	3318	Einzahlungen aus der Veräußerung von kofinanzierten Schutzbauten	0,00	0,00	0,00
1	332	Einzahlungen aus der Rückzahlung von Darlehen sowie gewährten Vorschüssen	0,00	0,00	0,00
2	3321	Einzahlungen aus Darlehen an Träger des öffentlichen Rechts	0,00	0,00	0,00
2	3322	Einzahlungen aus Darlehen von Beteiligungen	0,00	0,00	0,00
2	3323	Einzahlungen aus Darlehen an Unternehmen und Haushalte	0,00	0,00	0,00
2	3325	Einzahlungen aus Vorschüssen und Anzahlungen	0,00	0,00	0,00
1	333	Einzahlungen aus Kapitaltransfers	0,00	0,00	0,00
2	3331	Kapitaltransferzahlungen von Trägern des öffentlichen Rechts	0,00	0,00	0,00
2	3332	Kapitaltransferzahlungen von Beteiligungen	0,00	0,00	0,00
2	3333	Kapitaltransferzahlungen von Unternehmen	0,00	0,00	0,00
2	3334	Kapitaltransferzahlungen von Haushalten und Organisationen ohne Erwerbscharakter	0,00	0,00	0,00
2	3335	Kapitaltransferzahlungen vom Ausland	0,00	0,00	0,00
<b>SU</b>	<b>33</b>	<b>Summe Einzahlungen investive Gebarung</b>	<b>0,00</b>	<b>0,00</b>	<b>0,00</b>
1	341	Auszahlungen aus der Investitionstätigkeit	0,00	0,00	0,00
2	3411	Auszahlungen für den Erwerb von immateriellem Vermögen	0,00	0,00	0,00
2	3412	Auszahlungen für den Erwerb von Grundstücken und Grundstückseinrichtungen	0,00	0,00	0,00
2	3413	Auszahlungen für den Erwerb von Gebäuden und Bauten	0,00	0,00	0,00

MVAG-Ebene	MVAG-Code	Mittelverwendungs- und -aufbringungsgruppen (2. Ebene)	VA 2025	VA 2024	RA 2023
2	3414	Auszahlungen für den Erwerb von technischen Anlagen, Fahrzeugen und Maschinen	0,00	0,00	0,00
2	3415	Auszahlungen für den Erwerb von Amts-, Betriebs- und Geschäftsausstattung	0,00	0,00	0,00
2	3416	Auszahlungen für den Erwerb von Kulturgütern	0,00	0,00	0,00
2	3417	Auszahlungen für den Erwerb von Beteiligungen	0,00	0,00	0,00
2	3418	Auszahlungen für den Erwerb von kofinanzierten Schutzbauten	0,00	0,00	0,00
1	342	Auszahlungen aus der Gewährung von Darlehen sowie gewährten Vorschüssen	0,00	0,00	0,00
2	3421	Auszahlungen von Darlehen an Träger des öffentlichen Rechts	0,00	0,00	0,00
2	3422	Auszahlungen von Darlehen an Beteiligungen	0,00	0,00	0,00
2	3423	Auszahlungen von Darlehen an Unternehmen und Haushalte	0,00	0,00	0,00
2	3425	Auszahlungen von Vorschüssen und Anzahlungen	0,00	0,00	0,00
1	343	Auszahlungen aus Kapitaltransfers	0,00	0,00	0,00
2	3431	Kapitaltransferzahlungen an Träger des öffentlichen Rechts	0,00	0,00	0,00
2	3432	Kapitaltransferzahlungen an Beteiligungen	0,00	0,00	0,00
2	3433	Kapitaltransferzahlungen an Unternehmen (Finanzunternehmen)	0,00	0,00	0,00
2	3434	Kapitaltransferzahlungen an Haushalte und Organisationen ohne Erwerbscharakter	0,00	0,00	0,00
2	3435	Kapitaltransferzahlungen an das Ausland	0,00	0,00	0,00
<b>SU</b>	<b>34</b>	<b>Summe Auszahlungen investive Gebarung</b>	<b>0,00</b>	<b>0,00</b>	<b>0,00</b>
<b>SA2</b>		<b>Saldo (2) Geldfluss aus der investiven Gebarung (33 - 34)</b>	<b>0,00</b>	<b>0,00</b>	<b>0,00</b>
<b>SA3</b>		<b>Saldo (3) Nettofinanzierungssaldo (Saldo 1+ Saldo 2)</b>	<b>-7.540.800,00</b>	<b>-6.630.800,00</b>	<b>-5.753.189,89</b>
1	351	Einzahlungen aus der Aufnahme von Finanzschulden	0,00	0,00	0,00
2	3511	Einzahlungen aus empfangenen Darlehen von öffentlichen Körperschaften und Rechtsträgern	0,00	0,00	0,00
2	3512	Einzahlungen aus empfangenen Darlehen von Beteiligungen	0,00	0,00	0,00
2	3513	Einzahlungen aus empfangenen Darlehen von Unternehmen und privaten Haushalten	0,00	0,00	0,00
2	3514	Einzahlungen aus Finanzschulden (Finanzunternehmen)	0,00	0,00	0,00
2	3515	Einzahlungen aus Aufnahmen von Leasingverbindlichkeiten	0,00	0,00	0,00
1	353	Einzahlungen infolge eines Kapitaltausches bei derivativen Finanzinstrumenten mit Grundgeschäft	0,00	0,00	0,00
2	3530	Einzahlungen infolge eines Kapitaltausches bei derivativen Finanzinstrumenten mit Grundgeschäft	0,00	0,00	0,00
1	355	Einzahlungen aus dem Abgang von Finanzinstrumenten	0,00	0,00	0,00
2	3550	Einzahlungen aus dem Abgang von Finanzinstrumenten	0,00	0,00	0,00
<b>SU</b>	<b>35</b>	<b>Summe Einzahlungen aus der Finanzierungstätigkeit</b>	<b>0,00</b>	<b>0,00</b>	<b>0,00</b>
1	361	Auszahlungen aus der Tilgung von Finanzschulden	0,00	0,00	0,00
2	3611	Auszahlungen aus empfangenen Darlehen von öffentlichen Körperschaften und Rechtsträgern	0,00	0,00	0,00
2	3612	Auszahlungen aus empfangenen Darlehen von Beteiligungen	0,00	0,00	0,00
2	3613	Auszahlungen aus empfangenen Darlehen von Unternehmen und privaten Haushalten	0,00	0,00	0,00
2	3614	Auszahlungen aus Finanzschulden	0,00	0,00	0,00
2	3615	Auszahlungen aus Rückzahlungen von Leasingverbindlichkeiten	0,00	0,00	0,00
1	363	Auszahlungen infolge eines Kapitaltausches bei derivativen Finanzinstrumenten mit Grundgeschäft	0,00	0,00	0,00

MVAG- Ebene	MVAG- Code	Mittelverwendungs- und -aufbringungsgruppen (2. Ebene)	VA 2025	VA 2024	RA 2023
2	3630	Auszahlungen infolge eines Kapitaltausches bei derivativen Finanzinstrumenten mit Grundgeschäft	0,00	0,00	0,00
1	365	Auszahlungen für den Erwerb von Finanzinstrumenten	0,00	0,00	0,00
2	3650	Auszahlungen für den Erwerb von Finanzinstrumenten	0,00	0,00	0,00
<b>SU</b>	<b>36</b>	<b>Summe Auszahlungen aus der Finanzierungstätigkeit</b>	<b>0,00</b>	<b>0,00</b>	<b>0,00</b>
<b>SA4</b>		<b>Saldo (4) Geldfluss aus der Finanzierungstätigkeit (35 - 36)</b>	<b>0,00</b>	<b>0,00</b>	<b>0,00</b>
<b>SA5</b>		<b>Saldo (5) Geldfluss aus der voranschlagswirksamen Gebarung (Saldo 3 + Saldo 4)</b>	<b>-7.540.800,00</b>	<b>-6.630.800,00</b>	<b>-5.753.189,89</b>

### Finanzierungsvoranschlag Bereichsbudget 5

MVAG-Ebene	MVAG-Code	Mittelverwendungs- und -aufbringungsgruppen (2. Ebene)	VA 2025	VA 2024	RA 2023
1	311	Einzahlungen aus operativer Verwaltungstätigkeit	200,00	50.200,00	11.254,63
2	3111	Einzahlungen aus eigenen Abgaben	0,00	0,00	0,00
2	3112	Einzahlungen aus Ertragsanteilen	0,00	0,00	0,00
2	3113	Einzahlungen aus Gebühren	0,00	0,00	0,00
2	3114	Einzahlungen aus Leistungen	100,00	50.100,00	1.068,60
2	3115	Einzahlungen aus Besitz und wirtschaftlicher Tätigkeit	0,00	0,00	0,00
2	3116	Einzahlungen aus Veräußerung von geringwertigen Wirtschaftsgütern (GWG) und sonstige Einzahlungen	100,00	100,00	10.186,03
1	312	Einzahlungen aus Transfers	450.500,00	749.600,00	684.682,53
2	3121	Transferzahlungen von Trägern des öffentlichen Rechts	450.500,00	749.600,00	684.682,53
2	3122	Transferzahlungen von Beteiligungen	0,00	0,00	0,00
2	3123	Transferzahlungen von Unternehmen (inkl. Finanzunternehmen)	0,00	0,00	0,00
2	3124	Transferzahlungen von Haushalten und Organisationen ohne Erwerbscharakter	0,00	0,00	0,00
2	3125	Transferzahlungen vom Ausland (öffentliche Rechtsträger)	0,00	0,00	0,00
2	3126	Investitions- und Tilgungszuschüsse zwischen Unternehmungen und Betrieben der Gebietskörperschaft un	0,00	0,00	0,00
1	313	Einzahlungen aus Finanzerträgen	100,00	200,00	31,40
2	3131	Einzahlungen aus Zinserträgen	100,00	200,00	31,40
2	3132	Einzahlungen aus Zinsen aus derivativen Finanzinstrumenten mit und ohne Grundgeschäft	0,00	0,00	0,00
2	3133	Einzahlungen aus Gewinnentnahmen von marktbestimmten Betrieben	0,00	0,00	0,00
2	3134	Sonstige Einzahlungen aus Finanzerträgen	0,00	0,00	0,00
2	3135	Einzahlungen aus Dividenden/Gewinnausschüttungen	0,00	0,00	0,00
<b>SU</b>	<b>31</b>	<b>Summe Einzahlungen operative Gebarung</b>	<b>450.800,00</b>	<b>800.000,00</b>	<b>695.968,56</b>
1	321	Auszahlungen aus Personalaufwand	222.000,00	382.400,00	348.159,57
2	3211	Auszahlungen für Personalaufwand (Bezüge, Nebengebühren, und Mehrleistungsvergütungen)	163.400,00	278.700,00	257.144,24
2	3212	Auszahlungen für gesetzliche und freiwillige Sozialaufwendungen	58.600,00	103.700,00	91.015,33
2	3213	Auszahlungen aus sonstigem Personalaufwand	0,00	0,00	0,00
1	322	Auszahlungen aus Sachaufwand	313.200,00	415.300,00	405.984,69
2	3221	Auszahlungen für Gebrauchs- und Verbrauchsgüter, Handelswaren	8.200,00	25.700,00	24.680,49
2	3222	Auszahlungen für Verwaltungs- und Betriebsaufwand	1.100,00	2.200,00	17.487,04
2	3223	Auszahlungen für Leasing- und Mietaufwand	100,00	700,00	660,00
2	3224	Auszahlungen für Instandhaltung	3.100,00	3.100,00	1.796,52
2	3225	Sonstige Auszahlungen aus Sachaufwand	300.700,00	383.600,00	361.360,64
2	3226	Auszahlungen aus der Inanspruchnahme von Haftungen	0,00	0,00	0,00
1	323	Auszahlungen aus Transfers	172.800,00	134.900,00	204.971,67
2	3231	Transferzahlungen an Träger des öffentlichen Rechts	0,00	100,00	73.209,30

MVAG-Ebene	MVAG-Code	Mittelverwendungs- und -aufbringungsgruppen (2. Ebene)	VA 2025	VA 2024	RA 2023
2	3232	Transferzahlungen an Beteiligungen	0,00	0,00	0,00
2	3233	Transferzahlungen an Unternehmen (inkl. Finanzunternehmen)	0,00	0,00	0,00
2	3234	Transferzahlungen an Haushalte und Organisationen ohne Erwerbscharakter	172.800,00	134.800,00	131.762,37
2	3235	Transferzahlungen an das Ausland	0,00	0,00	0,00
2	3236	Investitions- und Tilgungszuschüsse zwischen Unternehmungen und Betrieben der Gebietskörperschaft un	0,00	0,00	0,00
1	324	Auszahlungen aus Finanzaufwand	200,00	200,00	12,44
2	3241	Auszahlungen für Zinsen	0,00	0,00	0,00
2	3242	Auszahlungen für Zinsen aus derivativen Finanzinstrumenten mit und ohne Grundgeschäft	0,00	0,00	0,00
2	3243	Auszahlungen aus Gewinnentnahmen von marktbestimmten Betrieben	0,00	0,00	0,00
2	3244	Sonstige Auszahlungen aus Finanzaufwendungen	200,00	200,00	12,44
<b>SU</b>	<b>32</b>	<b>Summe Auszahlungen operative Gebarung</b>	<b>708.200,00</b>	<b>932.800,00</b>	<b>959.128,37</b>
<b>SA1</b>		<b>Saldo (1) Geldfluss aus der operativen Gebarung (31 - 32)</b>	<b>-257.400,00</b>	<b>-132.800,00</b>	<b>-263.159,81</b>
1	331	Einzahlungen aus der Investitionstätigkeit	0,00	0,00	12.000,00
2	3311	Einzahlungen aus der Veräußerung von immateriellem Vermögen	0,00	0,00	0,00
2	3312	Einzahlungen aus der Veräußerung von Grundstücken und Grundstückseinrichtungen	0,00	0,00	0,00
2	3313	Einzahlungen aus der Veräußerung von Gebäuden und Bauten	0,00	0,00	0,00
2	3314	Einzahlungen aus der Veräußerung von technischen Anlagen, Fahrzeugen und Maschinen	0,00	0,00	12.000,00
2	3315	Einzahlungen aus der Veräußerung von Amts-, Betriebs- und Geschäftsausstattung	0,00	0,00	0,00
2	3316	Einzahlungen aus der Veräußerung von Kulturgütern	0,00	0,00	0,00
2	3317	Einzahlungen aus der Veräußerung von Beteiligungen	0,00	0,00	0,00
2	3318	Einzahlungen aus der Veräußerung von kofinanzierten Schutzbauten	0,00	0,00	0,00
1	332	Einzahlungen aus der Rückzahlung von Darlehen sowie gewährten Vorschüssen	0,00	0,00	0,00
2	3321	Einzahlungen aus Darlehen an Träger des öffentlichen Rechts	0,00	0,00	0,00
2	3322	Einzahlungen aus Darlehen von Beteiligungen	0,00	0,00	0,00
2	3323	Einzahlungen aus Darlehen an Unternehmen und Haushalte	0,00	0,00	0,00
2	3325	Einzahlungen aus Vorschüssen und Anzahlungen	0,00	0,00	0,00
1	333	Einzahlungen aus Kapitaltransfers	0,00	0,00	0,00
2	3331	Kapitaltransferzahlungen von Trägern des öffentlichen Rechts	0,00	0,00	0,00
2	3332	Kapitaltransferzahlungen von Beteiligungen	0,00	0,00	0,00
2	3333	Kapitaltransferzahlungen von Unternehmen	0,00	0,00	0,00
2	3334	Kapitaltransferzahlungen von Haushalten und Organisationen ohne Erwerbscharakter	0,00	0,00	0,00
2	3335	Kapitaltransferzahlungen vom Ausland	0,00	0,00	0,00
<b>SU</b>	<b>33</b>	<b>Summe Einzahlungen investive Gebarung</b>	<b>0,00</b>	<b>0,00</b>	<b>12.000,00</b>
1	341	Auszahlungen aus der Investitionstätigkeit	0,00	0,00	10.032,75
2	3411	Auszahlungen für den Erwerb von immateriellem Vermögen	0,00	0,00	0,00
2	3412	Auszahlungen für den Erwerb von Grundstücken und Grundstückseinrichtungen	0,00	0,00	0,00
2	3413	Auszahlungen für den Erwerb von Gebäuden und Bauten	0,00	0,00	0,00

MVAG-Ebene	MVAG-Code	Mittelverwendungs- und -aufbringungsgruppen (2. Ebene)	VA 2025	VA 2024	RA 2023
2	3414	Auszahlungen für den Erwerb von technischen Anlagen, Fahrzeugen und Maschinen	0,00	0,00	2.210,00
2	3415	Auszahlungen für den Erwerb von Amts-, Betriebs- und Geschäftsausstattung	0,00	0,00	7.822,75
2	3416	Auszahlungen für den Erwerb von Kulturgütern	0,00	0,00	0,00
2	3417	Auszahlungen für den Erwerb von Beteiligungen	0,00	0,00	0,00
2	3418	Auszahlungen für den Erwerb von kofinanzierten Schutzbauten	0,00	0,00	0,00
1	342	Auszahlungen aus der Gewährung von Darlehen sowie gewährten Vorschüssen	0,00	0,00	0,00
2	3421	Auszahlungen von Darlehen an Träger des öffentlichen Rechts	0,00	0,00	0,00
2	3422	Auszahlungen von Darlehen an Beteiligungen	0,00	0,00	0,00
2	3423	Auszahlungen von Darlehen an Unternehmen und Haushalte	0,00	0,00	0,00
2	3425	Auszahlungen von Vorschüssen und Anzahlungen	0,00	0,00	0,00
1	343	Auszahlungen aus Kapitaltransfers	55.000,00	55.000,00	114.500,00
2	3431	Kapitaltransferzahlungen an Träger des öffentlichen Rechts	0,00	0,00	0,00
2	3432	Kapitaltransferzahlungen an Beteiligungen	0,00	0,00	0,00
2	3433	Kapitaltransferzahlungen an Unternehmen (Finanzunternehmen)	0,00	0,00	4.600,00
2	3434	Kapitaltransferzahlungen an Haushalte und Organisationen ohne Erwerbscharakter	55.000,00	55.000,00	109.900,00
2	3435	Kapitaltransferzahlungen an das Ausland	0,00	0,00	0,00
<b>SU</b>	<b>34</b>	<b>Summe Auszahlungen investive Gebarung</b>	<b>55.000,00</b>	<b>55.000,00</b>	<b>124.532,75</b>
<b>SA2</b>		<b>Saldo (2) Geldfluss aus der investiven Gebarung (33 - 34)</b>	<b>-55.000,00</b>	<b>-55.000,00</b>	<b>-112.532,75</b>
<b>SA3</b>		<b>Saldo (3) Nettofinanzierungssaldo (Saldo 1+ Saldo 2)</b>	<b>-312.400,00</b>	<b>-187.800,00</b>	<b>-375.692,56</b>
1	351	Einzahlungen aus der Aufnahme von Finanzschulden	0,00	0,00	0,00
2	3511	Einzahlungen aus empfangenen Darlehen von öffentlichen Körperschaften und Rechtsträgern	0,00	0,00	0,00
2	3512	Einzahlungen aus empfangenen Darlehen von Beteiligungen	0,00	0,00	0,00
2	3513	Einzahlungen aus empfangenen Darlehen von Unternehmen und privaten Haushalten	0,00	0,00	0,00
2	3514	Einzahlungen aus Finanzschulden (Finanzunternehmen)	0,00	0,00	0,00
2	3515	Einzahlungen aus Aufnahmen von Leasingverbindlichkeiten	0,00	0,00	0,00
1	353	Einzahlungen infolge eines Kapitaltausches bei derivativen Finanzinstrumenten mit Grundgeschäft	0,00	0,00	0,00
2	3530	Einzahlungen infolge eines Kapitaltausches bei derivativen Finanzinstrumenten mit Grundgeschäft	0,00	0,00	0,00
1	355	Einzahlungen aus dem Abgang von Finanzinstrumenten	0,00	0,00	0,00
2	3550	Einzahlungen aus dem Abgang von Finanzinstrumenten	0,00	0,00	0,00
<b>SU</b>	<b>35</b>	<b>Summe Einzahlungen aus der Finanzierungstätigkeit</b>	<b>0,00</b>	<b>0,00</b>	<b>0,00</b>
1	361	Auszahlungen aus der Tilgung von Finanzschulden	0,00	0,00	0,00
2	3611	Auszahlungen aus empfangenen Darlehen von öffentlichen Körperschaften und Rechtsträgern	0,00	0,00	0,00
2	3612	Auszahlungen aus empfangenen Darlehen von Beteiligungen	0,00	0,00	0,00
2	3613	Auszahlungen aus empfangenen Darlehen von Unternehmen und privaten Haushalten	0,00	0,00	0,00
2	3614	Auszahlungen aus Finanzschulden	0,00	0,00	0,00
2	3615	Auszahlungen aus Rückzahlungen von Leasingverbindlichkeiten	0,00	0,00	0,00
1	363	Auszahlungen infolge eines Kapitaltausches bei derivativen Finanzinstrumenten mit Grundgeschäft	0,00	0,00	0,00

MVAG- Ebene	MVAG- Code	Mittelverwendungs- und -aufbringungsgruppen (2. Ebene)	VA 2025	VA 2024	RA 2023
2	3630	Auszahlungen infolge eines Kapitaltausches bei derivativen Finanzinstrumenten mit Grundgeschäft	0,00	0,00	0,00
1	365	Auszahlungen für den Erwerb von Finanzinstrumenten	0,00	0,00	0,00
2	3650	Auszahlungen für den Erwerb von Finanzinstrumenten	0,00	0,00	0,00
<b>SU</b>	<b>36</b>	<b>Summe Auszahlungen aus der Finanzierungstätigkeit</b>	<b>0,00</b>	<b>0,00</b>	<b>0,00</b>
<b>SA4</b>		<b>Saldo (4) Geldfluss aus der Finanzierungstätigkeit (35 - 36)</b>	<b>0,00</b>	<b>0,00</b>	<b>0,00</b>
<b>SA5</b>		<b>Saldo (5) Geldfluss aus der voranschlagswirksamen Gebarung (Saldo 3 + Saldo 4)</b>	<b>-312.400,00</b>	<b>-187.800,00</b>	<b>-375.692,56</b>



### Finanzierungsvoranschlag Bereichsbudget 6

MVAG-Ebene	MVAG-Code	Mittelverwendungs- und -aufbringungsgruppen (2. Ebene)	VA 2025	VA 2024	RA 2023
1	311	Einzahlungen aus operativer Verwaltungstätigkeit	1.200,00	9.300,00	758.759,98
2	3111	Einzahlungen aus eigenen Abgaben	0,00	0,00	0,00
2	3112	Einzahlungen aus Ertragsanteilen	0,00	0,00	0,00
2	3113	Einzahlungen aus Gebühren	0,00	0,00	0,00
2	3114	Einzahlungen aus Leistungen	0,00	0,00	0,00
2	3115	Einzahlungen aus Besitz und wirtschaftlicher Tätigkeit	0,00	0,00	0,00
2	3116	Einzahlungen aus Veräußerung von geringwertigen Wirtschaftsgütern (GWG) und sonstige Einzahlungen	1.200,00	9.300,00	758.759,98
1	312	Einzahlungen aus Transfers	607.000,00	473.000,00	198.359,31
2	3121	Transferzahlungen von Trägern des öffentlichen Rechts	500.000,00	344.100,00	74.000,00
2	3122	Transferzahlungen von Beteiligungen	0,00	0,00	0,00
2	3123	Transferzahlungen von Unternehmen (inkl. Finanzunternehmen)	0,00	0,00	0,00
2	3124	Transferzahlungen von Haushalten und Organisationen ohne Erwerbscharakter	107.000,00	107.000,00	124.359,31
2	3125	Transferzahlungen vom Ausland (öffentliche Rechtsträger)	0,00	21.900,00	0,00
2	3126	Investitions- und Tilgungszuschüsse zwischen Unternehmungen und Betrieben der Gebietskörperschaft un	0,00	0,00	0,00
1	313	Einzahlungen aus Finanzerträgen	0,00	0,00	0,00
2	3131	Einzahlungen aus Zinserträgen	0,00	0,00	0,00
2	3132	Einzahlungen aus Zinsen aus derivativen Finanzinstrumenten mit und ohne Grundgeschäft	0,00	0,00	0,00
2	3133	Einzahlungen aus Gewinnentnahmen von marktbestimmten Betrieben	0,00	0,00	0,00
2	3134	Sonstige Einzahlungen aus Finanzerträgen	0,00	0,00	0,00
2	3135	Einzahlungen aus Dividenden/Gewinnausschüttungen	0,00	0,00	0,00
<b>SU</b>	<b>31</b>	<b>Summe Einzahlungen operative Gebarung</b>	<b>608.200,00</b>	<b>482.300,00</b>	<b>957.119,29</b>
1	321	Auszahlungen aus Personalaufwand	0,00	0,00	0,00
2	3211	Auszahlungen für Personalaufwand (Bezüge, Nebengebühren, und Mehrleistungsvergütungen)	0,00	0,00	0,00
2	3212	Auszahlungen für gesetzliche und freiwillige Sozialaufwendungen	0,00	0,00	0,00
2	3213	Auszahlungen aus sonstigem Personalaufwand	0,00	0,00	0,00
1	322	Auszahlungen aus Sachaufwand	208.700,00	386.600,00	980.155,49
2	3221	Auszahlungen für Gebrauchs- und Verbrauchsgüter, Handelswaren	30.800,00	28.000,00	27.160,68
2	3222	Auszahlungen für Verwaltungs- und Betriebsaufwand	200,00	200,00	7,14
2	3223	Auszahlungen für Leasing- und Mietaufwand	300,00	400,00	143,72
2	3224	Auszahlungen für Instandhaltung	108.500,00	110.900,00	147.913,38
2	3225	Sonstige Auszahlungen aus Sachaufwand	68.900,00	247.100,00	804.930,57
2	3226	Auszahlungen aus der Inanspruchnahme von Haftungen	0,00	0,00	0,00
1	323	Auszahlungen aus Transfers	26.800,00	60.200,00	104.668,20
2	3231	Transferzahlungen an Träger des öffentlichen Rechts	25.700,00	26.000,00	71.131,00

MVAG-Ebene	MVAG-Code	Mittelverwendungs- und -aufbringungsgruppen (2. Ebene)	VA 2025	VA 2024	RA 2023
2	3232	Transferzahlungen an Beteiligungen	0,00	0,00	0,00
2	3233	Transferzahlungen an Unternehmen (inkl. Finanzunternehmen)	0,00	0,00	0,00
2	3234	Transferzahlungen an Haushalte und Organisationen ohne Erwerbscharakter	1.100,00	34.200,00	33.537,20
2	3235	Transferzahlungen an das Ausland	0,00	0,00	0,00
2	3236	Investitions- und Tilgungszuschüsse zwischen Unternehmungen und Betrieben der Gebietskörperschaft un	0,00	0,00	0,00
1	324	Auszahlungen aus Finanzaufwand	69.900,00	136.700,00	42.627,57
2	3241	Auszahlungen für Zinsen	69.900,00	136.700,00	42.627,57
2	3242	Auszahlungen für Zinsen aus derivativen Finanzinstrumenten mit und ohne Grundgeschäft	0,00	0,00	0,00
2	3243	Auszahlungen aus Gewinnentnahmen von marktbestimmten Betrieben	0,00	0,00	0,00
2	3244	Sonstige Auszahlungen aus Finanzaufwendungen	0,00	0,00	0,00
<b>SU</b>	<b>32</b>	<b>Summe Auszahlungen operative Gebarung</b>	<b>305.400,00</b>	<b>583.500,00</b>	<b>1.127.451,26</b>
<b>SA1</b>		<b>Saldo (1) Geldfluss aus der operativen Gebarung (31 - 32)</b>	<b>302.800,00</b>	<b>-101.200,00</b>	<b>-170.331,97</b>
1	331	Einzahlungen aus der Investitionstätigkeit	0,00	76.400,00	0,00
2	3311	Einzahlungen aus der Veräußerung von immateriellem Vermögen	0,00	0,00	0,00
2	3312	Einzahlungen aus der Veräußerung von Grundstücken und Grundstückseinrichtungen	0,00	76.400,00	0,00
2	3313	Einzahlungen aus der Veräußerung von Gebäuden und Bauten	0,00	0,00	0,00
2	3314	Einzahlungen aus der Veräußerung von technischen Anlagen, Fahrzeugen und Maschinen	0,00	0,00	0,00
2	3315	Einzahlungen aus der Veräußerung von Amts-, Betriebs- und Geschäftsausstattung	0,00	0,00	0,00
2	3316	Einzahlungen aus der Veräußerung von Kulturgütern	0,00	0,00	0,00
2	3317	Einzahlungen aus der Veräußerung von Beteiligungen	0,00	0,00	0,00
2	3318	Einzahlungen aus der Veräußerung von kofinanzierten Schutzbauten	0,00	0,00	0,00
1	332	Einzahlungen aus der Rückzahlung von Darlehen sowie gewährten Vorschüssen	0,00	0,00	0,00
2	3321	Einzahlungen aus Darlehen an Träger des öffentlichen Rechts	0,00	0,00	0,00
2	3322	Einzahlungen aus Darlehen von Beteiligungen	0,00	0,00	0,00
2	3323	Einzahlungen aus Darlehen an Unternehmen und Haushalte	0,00	0,00	0,00
2	3325	Einzahlungen aus Vorschüssen und Anzahlungen	0,00	0,00	0,00
1	333	Einzahlungen aus Kapitaltransfers	1.465.000,00	1.772.700,00	671.171,00
2	3331	Kapitaltransferzahlungen von Trägern des öffentlichen Rechts	1.465.000,00	744.600,00	496.505,14
2	3332	Kapitaltransferzahlungen von Beteiligungen	0,00	0,00	0,00
2	3333	Kapitaltransferzahlungen von Unternehmen	0,00	60.000,00	14.700,00
2	3334	Kapitaltransferzahlungen von Haushalten und Organisationen ohne Erwerbscharakter	0,00	0,00	0,00
2	3335	Kapitaltransferzahlungen vom Ausland	0,00	968.100,00	159.965,86
<b>SU</b>	<b>33</b>	<b>Summe Einzahlungen investive Gebarung</b>	<b>1.465.000,00</b>	<b>1.849.100,00</b>	<b>671.171,00</b>
1	341	Auszahlungen aus der Investitionstätigkeit	1.850.000,00	1.884.200,00	1.232.357,19
2	3411	Auszahlungen für den Erwerb von immateriellem Vermögen	0,00	0,00	0,00
2	3412	Auszahlungen für den Erwerb von Grundstücken und Grundstückseinrichtungen	1.850.000,00	1.749.600,00	1.211.115,99
2	3413	Auszahlungen für den Erwerb von Gebäuden und Bauten	0,00	62.800,00	5.852,39

MVAG-Ebene	MVAG-Code	Mittelverwendungs- und -aufbringungsgruppen (2. Ebene)	VA 2025	VA 2024	RA 2023
2	3414	Auszahlungen für den Erwerb von technischen Anlagen, Fahrzeugen und Maschinen	0,00	16.800,00	0,00
2	3415	Auszahlungen für den Erwerb von Amts-, Betriebs- und Geschäftsausstattung	0,00	5.000,00	0,00
2	3416	Auszahlungen für den Erwerb von Kulturgütern	0,00	0,00	15.388,81
2	3417	Auszahlungen für den Erwerb von Beteiligungen	0,00	0,00	0,00
2	3418	Auszahlungen für den Erwerb von kofinanzierten Schutzbauten	0,00	50.000,00	0,00
1	342	Auszahlungen aus der Gewährung von Darlehen sowie gewährten Vorschüssen	360.000,00	985.000,00	328.376,87
2	3421	Auszahlungen von Darlehen an Träger des öffentlichen Rechts	0,00	0,00	0,00
2	3422	Auszahlungen von Darlehen an Beteiligungen	0,00	0,00	0,00
2	3423	Auszahlungen von Darlehen an Unternehmen und Haushalte	0,00	0,00	0,00
2	3425	Auszahlungen von Vorschüssen und Anzahlungen	360.000,00	985.000,00	328.376,87
1	343	Auszahlungen aus Kapitaltransfers	25.000,00	25.000,00	29.838,71
2	3431	Kapitaltransferzahlungen an Träger des öffentlichen Rechts	25.000,00	25.000,00	5.900,00
2	3432	Kapitaltransferzahlungen an Beteiligungen	0,00	0,00	0,00
2	3433	Kapitaltransferzahlungen an Unternehmen (Finanzunternehmen)	0,00	0,00	0,00
2	3434	Kapitaltransferzahlungen an Haushalte und Organisationen ohne Erwerbscharakter	0,00	0,00	23.938,71
2	3435	Kapitaltransferzahlungen an das Ausland	0,00	0,00	0,00
<b>SU</b>	<b>34</b>	<b>Summe Auszahlungen investive Gebarung</b>	<b>2.235.000,00</b>	<b>2.894.200,00</b>	<b>1.590.572,77</b>
<b>SA2</b>		<b>Saldo (2) Geldfluss aus der investiven Gebarung (33 - 34)</b>	<b>-770.000,00</b>	<b>-1.045.100,00</b>	<b>-919.401,77</b>
<b>SA3</b>		<b>Saldo (3) Nettofinanzierungssaldo (Saldo 1+ Saldo 2)</b>	<b>-467.200,00</b>	<b>-1.146.300,00</b>	<b>-1.089.733,74</b>
1	351	Einzahlungen aus der Aufnahme von Finanzschulden	245.000,00	0,00	2.330.000,00
2	3511	Einzahlungen aus empfangenen Darlehen von öffentlichen Körperschaften und Rechtsträgern	0,00	0,00	0,00
2	3512	Einzahlungen aus empfangenen Darlehen von Beteiligungen	0,00	0,00	0,00
2	3513	Einzahlungen aus empfangenen Darlehen von Unternehmen und privaten Haushalten	0,00	0,00	0,00
2	3514	Einzahlungen aus Finanzschulden (Finanzunternehmen)	245.000,00	0,00	2.330.000,00
2	3515	Einzahlungen aus Aufnahmen von Leasingverbindlichkeiten	0,00	0,00	0,00
1	353	Einzahlungen infolge eines Kapitaltausches bei derivativen Finanzinstrumenten mit Grundgeschäft	0,00	0,00	0,00
2	3530	Einzahlungen infolge eines Kapitaltausches bei derivativen Finanzinstrumenten mit Grundgeschäft	0,00	0,00	0,00
1	355	Einzahlungen aus dem Abgang von Finanzinstrumenten	0,00	0,00	0,00
2	3550	Einzahlungen aus dem Abgang von Finanzinstrumenten	0,00	0,00	0,00
<b>SU</b>	<b>35</b>	<b>Summe Einzahlungen aus der Finanzierungstätigkeit</b>	<b>245.000,00</b>	<b>0,00</b>	<b>2.330.000,00</b>
1	361	Auszahlungen aus der Tilgung von Finanzschulden	267.300,00	1.024.900,00	385.698,58
2	3611	Auszahlungen aus empfangenen Darlehen von öffentlichen Körperschaften und Rechtsträgern	0,00	0,00	0,00
2	3612	Auszahlungen aus empfangenen Darlehen von Beteiligungen	0,00	0,00	0,00
2	3613	Auszahlungen aus empfangenen Darlehen von Unternehmen und privaten Haushalten	0,00	0,00	77.996,76
2	3614	Auszahlungen aus Finanzschulden	267.300,00	1.024.900,00	307.701,82
2	3615	Auszahlungen aus Rückzahlungen von Leasingverbindlichkeiten	0,00	0,00	0,00
1	363	Auszahlungen infolge eines Kapitaltausches bei derivativen Finanzinstrumenten mit Grundgeschäft	0,00	0,00	0,00

MVAG- Ebene	MVAG- Code	Mittelverwendungs- und -aufbringungsgruppen (2. Ebene)	VA 2025	VA 2024	RA 2023
2	3630	Auszahlungen infolge eines Kapitaltausches bei derivativen Finanzinstrumenten mit Grundgeschäft	0,00	0,00	0,00
1	365	Auszahlungen für den Erwerb von Finanzinstrumenten	0,00	0,00	0,00
2	3650	Auszahlungen für den Erwerb von Finanzinstrumenten	0,00	0,00	0,00
<b>SU</b>	<b>36</b>	<b>Summe Auszahlungen aus der Finanzierungstätigkeit</b>	<b>267.300,00</b>	<b>1.024.900,00</b>	<b>385.698,58</b>
<b>SA4</b>		<b>Saldo (4) Geldfluss aus der Finanzierungstätigkeit (35 - 36)</b>	<b>-22.300,00</b>	<b>-1.024.900,00</b>	<b>1.944.301,42</b>
<b>SA5</b>		<b>Saldo (5) Geldfluss aus der voranschlagswirksamen Gebarung (Saldo 3 + Saldo 4)</b>	<b>-489.500,00</b>	<b>-2.171.200,00</b>	<b>854.567,68</b>

### Finanzierungsvoranschlag Bereichsbudget 7

MVAG-Ebene	MVAG-Code	Mittelverwendungs- und -aufbringungsgruppen (2. Ebene)	VA 2025	VA 2024	RA 2023
1	311	Einzahlungen aus operativer Verwaltungstätigkeit	46.200,00	40.200,00	52.377,03
2	3111	Einzahlungen aus eigenen Abgaben	0,00	0,00	0,00
2	3112	Einzahlungen aus Ertragsanteilen	0,00	0,00	0,00
2	3113	Einzahlungen aus Gebühren	0,00	0,00	0,00
2	3114	Einzahlungen aus Leistungen	30.100,00	27.100,00	30.019,51
2	3115	Einzahlungen aus Besitz und wirtschaftlicher Tätigkeit	10.000,00	10.000,00	10.910,98
2	3116	Einzahlungen aus Veräußerung von geringwertigen Wirtschaftsgütern (GWG) und sonstige Einzahlungen	6.100,00	3.100,00	11.446,54
1	312	Einzahlungen aus Transfers	0,00	15.000,00	0,00
2	3121	Transferzahlungen von Trägern des öffentlichen Rechts	0,00	15.000,00	0,00
2	3122	Transferzahlungen von Beteiligungen	0,00	0,00	0,00
2	3123	Transferzahlungen von Unternehmen (inkl. Finanzunternehmen)	0,00	0,00	0,00
2	3124	Transferzahlungen von Haushalten und Organisationen ohne Erwerbscharakter	0,00	0,00	0,00
2	3125	Transferzahlungen vom Ausland (öffentliche Rechtsträger)	0,00	0,00	0,00
2	3126	Investitions- und Tilgungszuschüsse zwischen Unternehmungen und Betrieben der Gebietskörperschaft un	0,00	0,00	0,00
1	313	Einzahlungen aus Finanzerträgen	0,00	0,00	0,00
2	3131	Einzahlungen aus Zinserträgen	0,00	0,00	0,00
2	3132	Einzahlungen aus Zinsen aus derivativen Finanzinstrumenten mit und ohne Grundgeschäft	0,00	0,00	0,00
2	3133	Einzahlungen aus Gewinnentnahmen von marktbestimmten Betrieben	0,00	0,00	0,00
2	3134	Sonstige Einzahlungen aus Finanzerträgen	0,00	0,00	0,00
2	3135	Einzahlungen aus Dividenden/Gewinnausschüttungen	0,00	0,00	0,00
<b>SU</b>	<b>31</b>	<b>Summe Einzahlungen operative Gebarung</b>	<b>46.200,00</b>	<b>55.200,00</b>	<b>52.377,03</b>
1	321	Auszahlungen aus Personalaufwand	0,00	0,00	0,00
2	3211	Auszahlungen für Personalaufwand (Bezüge, Nebengebühren, und Mehrleistungsvergütungen)	0,00	0,00	0,00
2	3212	Auszahlungen für gesetzliche und freiwillige Sozialaufwendungen	0,00	0,00	0,00
2	3213	Auszahlungen aus sonstigem Personalaufwand	0,00	0,00	0,00
1	322	Auszahlungen aus Sachaufwand	83.200,00	111.400,00	88.082,81
2	3221	Auszahlungen für Gebrauchs- und Verbrauchsgüter, Handelswaren	12.500,00	15.500,00	7.317,10
2	3222	Auszahlungen für Verwaltungs- und Betriebsaufwand	35.800,00	44.700,00	30.699,48
2	3223	Auszahlungen für Leasing- und Mietaufwand	1.300,00	11.700,00	1.216,18
2	3224	Auszahlungen für Instandhaltung	6.000,00	11.000,00	14.381,78
2	3225	Sonstige Auszahlungen aus Sachaufwand	27.600,00	28.500,00	34.468,27
2	3226	Auszahlungen aus der Inanspruchnahme von Haftungen	0,00	0,00	0,00
1	323	Auszahlungen aus Transfers	23.500,00	22.500,00	26.415,00
2	3231	Transferzahlungen an Träger des öffentlichen Rechts	0,00	0,00	0,00

MVAG-Ebene	MVAG-Code	Mittelverwendungs- und -aufbringungsgruppen (2. Ebene)	VA 2025	VA 2024	RA 2023
2	3232	Transferzahlungen an Beteiligungen	0,00	0,00	0,00
2	3233	Transferzahlungen an Unternehmen (inkl. Finanzunternehmen)	5.000,00	5.000,00	8.700,00
2	3234	Transferzahlungen an Haushalte und Organisationen ohne Erwerbscharakter	18.500,00	17.500,00	17.715,00
2	3235	Transferzahlungen an das Ausland	0,00	0,00	0,00
2	3236	Investitions- und Tilgungszuschüsse zwischen Unternehmungen und Betrieben der Gebietskörperschaft un	0,00	0,00	0,00
1	324	Auszahlungen aus Finanzaufwand	1.000,00	3.000,00	1.222,91
2	3241	Auszahlungen für Zinsen	900,00	2.900,00	1.222,91
2	3242	Auszahlungen für Zinsen aus derivativen Finanzinstrumenten mit und ohne Grundgeschäft	0,00	0,00	0,00
2	3243	Auszahlungen aus Gewinnentnahmen von marktbestimmten Betrieben	0,00	0,00	0,00
2	3244	Sonstige Auszahlungen aus Finanzaufwendungen	100,00	100,00	0,00
<b>SU</b>	<b>32</b>	<b>Summe Auszahlungen operative Gebarung</b>	<b>107.700,00</b>	<b>136.900,00</b>	<b>115.720,72</b>
<b>SA1</b>		<b>Saldo (1) Geldfluss aus der operativen Gebarung (31 - 32)</b>	<b>-61.500,00</b>	<b>-81.700,00</b>	<b>-63.343,69</b>
1	331	Einzahlungen aus der Investitionstätigkeit	0,00	0,00	0,00
2	3311	Einzahlungen aus der Veräußerung von immateriellem Vermögen	0,00	0,00	0,00
2	3312	Einzahlungen aus der Veräußerung von Grundstücken und Grundstückseinrichtungen	0,00	0,00	0,00
2	3313	Einzahlungen aus der Veräußerung von Gebäuden und Bauten	0,00	0,00	0,00
2	3314	Einzahlungen aus der Veräußerung von technischen Anlagen, Fahrzeugen und Maschinen	0,00	0,00	0,00
2	3315	Einzahlungen aus der Veräußerung von Amts-, Betriebs- und Geschäftsausstattung	0,00	0,00	0,00
2	3316	Einzahlungen aus der Veräußerung von Kulturgütern	0,00	0,00	0,00
2	3317	Einzahlungen aus der Veräußerung von Beteiligungen	0,00	0,00	0,00
2	3318	Einzahlungen aus der Veräußerung von kofinanzierten Schutzbauten	0,00	0,00	0,00
1	332	Einzahlungen aus der Rückzahlung von Darlehen sowie gewährten Vorschüssen	0,00	0,00	0,00
2	3321	Einzahlungen aus Darlehen an Träger des öffentlichen Rechts	0,00	0,00	0,00
2	3322	Einzahlungen aus Darlehen von Beteiligungen	0,00	0,00	0,00
2	3323	Einzahlungen aus Darlehen an Unternehmen und Haushalte	0,00	0,00	0,00
2	3325	Einzahlungen aus Vorschüssen und Anzahlungen	0,00	0,00	0,00
1	333	Einzahlungen aus Kapitaltransfers	0,00	30.000,00	0,00
2	3331	Kapitaltransferzahlungen von Trägern des öffentlichen Rechts	0,00	30.000,00	0,00
2	3332	Kapitaltransferzahlungen von Beteiligungen	0,00	0,00	0,00
2	3333	Kapitaltransferzahlungen von Unternehmen	0,00	0,00	0,00
2	3334	Kapitaltransferzahlungen von Haushalten und Organisationen ohne Erwerbscharakter	0,00	0,00	0,00
2	3335	Kapitaltransferzahlungen vom Ausland	0,00	0,00	0,00
<b>SU</b>	<b>33</b>	<b>Summe Einzahlungen investive Gebarung</b>	<b>0,00</b>	<b>30.000,00</b>	<b>0,00</b>
1	341	Auszahlungen aus der Investitionstätigkeit	0,00	60.000,00	6.298,54
2	3411	Auszahlungen für den Erwerb von immateriellem Vermögen	0,00	0,00	0,00
2	3412	Auszahlungen für den Erwerb von Grundstücken und Grundstückseinrichtungen	0,00	60.000,00	0,00
2	3413	Auszahlungen für den Erwerb von Gebäuden und Bauten	0,00	0,00	0,00

MVAG-Ebene	MVAG-Code	Mittelverwendungs- und -aufbringungsgruppen (2. Ebene)	VA 2025	VA 2024	RA 2023
2	3414	Auszahlungen für den Erwerb von technischen Anlagen, Fahrzeugen und Maschinen	0,00	0,00	0,00
2	3415	Auszahlungen für den Erwerb von Amts-, Betriebs- und Geschäftsausstattung	0,00	0,00	6.298,54
2	3416	Auszahlungen für den Erwerb von Kulturgütern	0,00	0,00	0,00
2	3417	Auszahlungen für den Erwerb von Beteiligungen	0,00	0,00	0,00
2	3418	Auszahlungen für den Erwerb von kofinanzierten Schutzbauten	0,00	0,00	0,00
1	342	Auszahlungen aus der Gewährung von Darlehen sowie gewährten Vorschüssen	0,00	0,00	0,00
2	3421	Auszahlungen von Darlehen an Träger des öffentlichen Rechts	0,00	0,00	0,00
2	3422	Auszahlungen von Darlehen an Beteiligungen	0,00	0,00	0,00
2	3423	Auszahlungen von Darlehen an Unternehmen und Haushalte	0,00	0,00	0,00
2	3425	Auszahlungen von Vorschüssen und Anzahlungen	0,00	0,00	0,00
1	343	Auszahlungen aus Kapitaltransfers	0,00	72.100,00	0,00
2	3431	Kapitaltransferzahlungen an Träger des öffentlichen Rechts	0,00	14.400,00	0,00
2	3432	Kapitaltransferzahlungen an Beteiligungen	0,00	0,00	0,00
2	3433	Kapitaltransferzahlungen an Unternehmen (Finanzunternehmen)	0,00	0,00	0,00
2	3434	Kapitaltransferzahlungen an Haushalte und Organisationen ohne Erwerbscharakter	0,00	0,00	0,00
2	3435	Kapitaltransferzahlungen an das Ausland	0,00	57.700,00	0,00
<b>SU</b>	<b>34</b>	<b>Summe Auszahlungen investive Gebarung</b>	<b>0,00</b>	<b>132.100,00</b>	<b>6.298,54</b>
<b>SA2</b>		<b>Saldo (2) Geldfluss aus der investiven Gebarung (33 - 34)</b>	<b>0,00</b>	<b>-102.100,00</b>	<b>-6.298,54</b>
<b>SA3</b>		<b>Saldo (3) Nettofinanzierungssaldo (Saldo 1+ Saldo 2)</b>	<b>-61.500,00</b>	<b>-183.800,00</b>	<b>-69.642,23</b>
1	351	Einzahlungen aus der Aufnahme von Finanzschulden	0,00	0,00	50.000,00
2	3511	Einzahlungen aus empfangenen Darlehen von öffentlichen Körperschaften und Rechtsträgern	0,00	0,00	0,00
2	3512	Einzahlungen aus empfangenen Darlehen von Beteiligungen	0,00	0,00	0,00
2	3513	Einzahlungen aus empfangenen Darlehen von Unternehmen und privaten Haushalten	0,00	0,00	0,00
2	3514	Einzahlungen aus Finanzschulden (Finanzunternehmen)	0,00	0,00	50.000,00
2	3515	Einzahlungen aus Aufnahmen von Leasingverbindlichkeiten	0,00	0,00	0,00
1	353	Einzahlungen infolge eines Kapitaltausches bei derivativen Finanzinstrumenten mit Grundgeschäft	0,00	0,00	0,00
2	3530	Einzahlungen infolge eines Kapitaltausches bei derivativen Finanzinstrumenten mit Grundgeschäft	0,00	0,00	0,00
1	355	Einzahlungen aus dem Abgang von Finanzinstrumenten	0,00	0,00	0,00
2	3550	Einzahlungen aus dem Abgang von Finanzinstrumenten	0,00	0,00	0,00
<b>SU</b>	<b>35</b>	<b>Summe Einzahlungen aus der Finanzierungstätigkeit</b>	<b>0,00</b>	<b>0,00</b>	<b>50.000,00</b>
1	361	Auszahlungen aus der Tilgung von Finanzschulden	30.100,00	29.900,00	29.699,67
2	3611	Auszahlungen aus empfangenen Darlehen von öffentlichen Körperschaften und Rechtsträgern	0,00	0,00	0,00
2	3612	Auszahlungen aus empfangenen Darlehen von Beteiligungen	0,00	0,00	0,00
2	3613	Auszahlungen aus empfangenen Darlehen von Unternehmen und privaten Haushalten	0,00	0,00	0,00
2	3614	Auszahlungen aus Finanzschulden	30.100,00	29.900,00	29.699,67
2	3615	Auszahlungen aus Rückzahlungen von Leasingverbindlichkeiten	0,00	0,00	0,00
1	363	Auszahlungen infolge eines Kapitaltausches bei derivativen Finanzinstrumenten mit Grundgeschäft	0,00	0,00	0,00

MVAG- Ebene	MVAG- Code	Mittelverwendungs- und -aufbringungsgruppen (2. Ebene)	VA 2025	VA 2024	RA 2023
2	3630	Auszahlungen infolge eines Kapitaltausches bei derivativen Finanzinstrumenten mit Grundgeschäft	0,00	0,00	0,00
1	365	Auszahlungen für den Erwerb von Finanzinstrumenten	0,00	0,00	0,00
2	3650	Auszahlungen für den Erwerb von Finanzinstrumenten	0,00	0,00	0,00
<b>SU</b>	<b>36</b>	<b>Summe Auszahlungen aus der Finanzierungstätigkeit</b>	<b>30.100,00</b>	<b>29.900,00</b>	<b>29.699,67</b>
<b>SA4</b>		<b>Saldo (4) Geldfluss aus der Finanzierungstätigkeit (35 - 36)</b>	<b>-30.100,00</b>	<b>-29.900,00</b>	<b>20.300,33</b>
<b>SA5</b>		<b>Saldo (5) Geldfluss aus der voranschlagswirksamen Gebarung (Saldo 3 + Saldo 4)</b>	<b>-91.600,00</b>	<b>-213.700,00</b>	<b>-49.341,90</b>



### Finanzierungsvoranschlag Bereichsbudget 8

MVAG-Ebene	MVAG-Code	Mittelverwendungs- und -aufbringungsgruppen (2. Ebene)	VA 2025	VA 2024	RA 2023
1	311	Einzahlungen aus operativer Verwaltungstätigkeit	8.931.600,00	8.757.300,00	8.601.975,30
2	3111	Einzahlungen aus eigenen Abgaben	50.000,00	100.000,00	0,00
2	3112	Einzahlungen aus Ertragsanteilen	0,00	0,00	0,00
2	3113	Einzahlungen aus Gebühren	6.798.200,00	6.515.600,00	6.091.696,17
2	3114	Einzahlungen aus Leistungen	634.200,00	653.700,00	592.469,33
2	3115	Einzahlungen aus Besitz und wirtschaftlicher Tätigkeit	1.444.900,00	1.322.500,00	1.267.516,63
2	3116	Einzahlungen aus Veräußerung von geringwertigen Wirtschaftsgütern (GWG) und sonstige Einzahlungen	4.300,00	165.500,00	650.293,17
1	312	Einzahlungen aus Transfers	283.600,00	1.393.000,00	1.035.905,45
2	3121	Transferzahlungen von Trägern des öffentlichen Rechts	283.500,00	1.391.700,00	1.035.905,45
2	3122	Transferzahlungen von Beteiligungen	0,00	0,00	0,00
2	3123	Transferzahlungen von Unternehmen (inkl. Finanzunternehmen)	100,00	1.300,00	0,00
2	3124	Transferzahlungen von Haushalten und Organisationen ohne Erwerbscharakter	0,00	0,00	0,00
2	3125	Transferzahlungen vom Ausland (öffentliche Rechtsträger)	0,00	0,00	0,00
2	3126	Investitions- und Tilgungszuschüsse zwischen Unternehmungen und Betrieben der Gebietskörperschaft un	0,00	0,00	0,00
1	313	Einzahlungen aus Finanzerträgen	200,00	0,00	99,00
2	3131	Einzahlungen aus Zinserträgen	200,00	0,00	99,00
2	3132	Einzahlungen aus Zinsen aus derivativen Finanzinstrumenten mit und ohne Grundgeschäft	0,00	0,00	0,00
2	3133	Einzahlungen aus Gewinnentnahmen von marktbestimmten Betrieben	0,00	0,00	0,00
2	3134	Sonstige Einzahlungen aus Finanzerträgen	0,00	0,00	0,00
2	3135	Einzahlungen aus Dividenden/Gewinnausschüttungen	0,00	0,00	0,00
<b>SU</b>	<b>31</b>	<b>Summe Einzahlungen operative Gebarung</b>	<b>9.215.400,00</b>	<b>10.150.300,00</b>	<b>9.637.979,75</b>
1	321	Auszahlungen aus Personalaufwand	3.932.900,00	3.833.500,00	3.423.083,87
2	3211	Auszahlungen für Personalaufwand (Bezüge, Nebengebühren, und Mehrleistungsvergütungen)	2.871.200,00	2.795.700,00	2.503.420,88
2	3212	Auszahlungen für gesetzliche und freiwillige Sozialaufwendungen	1.061.400,00	1.037.500,00	919.454,19
2	3213	Auszahlungen aus sonstigem Personalaufwand	300,00	300,00	208,80
1	322	Auszahlungen aus Sachaufwand	6.246.100,00	6.440.100,00	6.720.331,13
2	3221	Auszahlungen für Gebrauchs- und Verbrauchsgüter, Handelswaren	900.200,00	895.900,00	813.156,74
2	3222	Auszahlungen für Verwaltungs- und Betriebsaufwand	1.314.200,00	1.375.800,00	1.442.472,78
2	3223	Auszahlungen für Leasing- und Mietaufwand	265.900,00	286.000,00	266.173,00
2	3224	Auszahlungen für Instandhaltung	618.600,00	682.500,00	762.588,39
2	3225	Sonstige Auszahlungen aus Sachaufwand	3.147.200,00	3.199.900,00	3.435.940,22
2	3226	Auszahlungen aus der Inanspruchnahme von Haftungen	0,00	0,00	0,00
1	323	Auszahlungen aus Transfers	384.500,00	611.800,00	380.571,71
2	3231	Transferzahlungen an Träger des öffentlichen Rechts	28.000,00	31.000,00	19.430,51

MVAG-Ebene	MVAG-Code	Mittelverwendungs- und -aufbringungsgruppen (2. Ebene)	VA 2025	VA 2024	RA 2023
2	3232	Transferzahlungen an Beteiligungen	0,00	0,00	0,00
2	3233	Transferzahlungen an Unternehmen (inkl. Finanzunternehmen)	347.900,00	349.600,00	354.595,54
2	3234	Transferzahlungen an Haushalte und Organisationen ohne Erwerbscharakter	8.600,00	231.200,00	6.545,66
2	3235	Transferzahlungen an das Ausland	0,00	0,00	0,00
2	3236	Investitions- und Tilgungszuschüsse zwischen Unternehmungen und Betrieben der Gebietskörperschaft un	0,00	0,00	0,00
1	324	Auszahlungen aus Finanzaufwand	495.200,00	687.600,00	421.970,32
2	3241	Auszahlungen für Zinsen	494.400,00	686.800,00	421.378,11
2	3242	Auszahlungen für Zinsen aus derivativen Finanzinstrumenten mit und ohne Grundgeschäft	0,00	0,00	0,00
2	3243	Auszahlungen aus Gewinnentnahmen von marktbestimmten Betrieben	0,00	0,00	0,00
2	3244	Sonstige Auszahlungen aus Finanzaufwendungen	800,00	800,00	592,21
<b>SU</b>	<b>32</b>	<b>Summe Auszahlungen operative Gebarung</b>	<b>11.058.700,00</b>	<b>11.573.000,00</b>	<b>10.945.957,03</b>
<b>SA1</b>		<b>Saldo (1) Geldfluss aus der operativen Gebarung (31 - 32)</b>	<b>-1.843.300,00</b>	<b>-1.422.700,00</b>	<b>-1.307.977,28</b>
1	331	Einzahlungen aus der Investitionstätigkeit	50.000,00	1.324.500,00	365.613,24
2	3311	Einzahlungen aus der Veräußerung von immateriellem Vermögen	0,00	0,00	0,00
2	3312	Einzahlungen aus der Veräußerung von Grundstücken und Grundstückseinrichtungen	50.000,00	1.319.500,00	365.613,24
2	3313	Einzahlungen aus der Veräußerung von Gebäuden und Bauten	0,00	0,00	0,00
2	3314	Einzahlungen aus der Veräußerung von technischen Anlagen, Fahrzeugen und Maschinen	0,00	5.000,00	0,00
2	3315	Einzahlungen aus der Veräußerung von Amts-, Betriebs- und Geschäftsausstattung	0,00	0,00	0,00
2	3316	Einzahlungen aus der Veräußerung von Kulturgütern	0,00	0,00	0,00
2	3317	Einzahlungen aus der Veräußerung von Beteiligungen	0,00	0,00	0,00
2	3318	Einzahlungen aus der Veräußerung von kofinanzierten Schutzbauten	0,00	0,00	0,00
1	332	Einzahlungen aus der Rückzahlung von Darlehen sowie gewährten Vorschüssen	0,00	0,00	0,00
2	3321	Einzahlungen aus Darlehen an Träger des öffentlichen Rechts	0,00	0,00	0,00
2	3322	Einzahlungen aus Darlehen von Beteiligungen	0,00	0,00	0,00
2	3323	Einzahlungen aus Darlehen an Unternehmen und Haushalte	0,00	0,00	0,00
2	3325	Einzahlungen aus Vorschüssen und Anzahlungen	0,00	0,00	0,00
1	333	Einzahlungen aus Kapitaltransfers	789.200,00	1.124.300,00	657.905,19
2	3331	Kapitaltransferzahlungen von Trägern des öffentlichen Rechts	527.200,00	678.100,00	212.798,67
2	3332	Kapitaltransferzahlungen von Beteiligungen	0,00	0,00	0,00
2	3333	Kapitaltransferzahlungen von Unternehmen	137.000,00	232.800,00	187.322,32
2	3334	Kapitaltransferzahlungen von Haushalten und Organisationen ohne Erwerbscharakter	125.000,00	213.400,00	257.784,20
2	3335	Kapitaltransferzahlungen vom Ausland	0,00	0,00	0,00
<b>SU</b>	<b>33</b>	<b>Summe Einzahlungen investive Gebarung</b>	<b>839.200,00</b>	<b>2.448.800,00</b>	<b>1.023.518,43</b>
1	341	Auszahlungen aus der Investitionstätigkeit	985.000,00	4.899.500,00	4.461.480,58
2	3411	Auszahlungen für den Erwerb von immateriellem Vermögen	0,00	0,00	59.928,74
2	3412	Auszahlungen für den Erwerb von Grundstücken und Grundstückseinrichtungen	435.000,00	3.551.400,00	3.355.364,40
2	3413	Auszahlungen für den Erwerb von Gebäuden und Bauten	550.000,00	806.700,00	166.896,36

MVAG-Ebene	MVAG-Code	Mittelverwendungs- und -aufbringungsgruppen (2. Ebene)	VA 2025	VA 2024	RA 2023
2	3414	Auszahlungen für den Erwerb von technischen Anlagen, Fahrzeugen und Maschinen	0,00	448.400,00	682.346,14
2	3415	Auszahlungen für den Erwerb von Amts-, Betriebs- und Geschäftsausstattung	0,00	93.000,00	196.944,94
2	3416	Auszahlungen für den Erwerb von Kulturgütern	0,00	0,00	0,00
2	3417	Auszahlungen für den Erwerb von Beteiligungen	0,00	0,00	0,00
2	3418	Auszahlungen für den Erwerb von kofinanzierten Schutzbauten	0,00	0,00	0,00
1	342	Auszahlungen aus der Gewährung von Darlehen sowie gewährten Vorschüssen	0,00	0,00	0,00
2	3421	Auszahlungen von Darlehen an Träger des öffentlichen Rechts	0,00	0,00	0,00
2	3422	Auszahlungen von Darlehen an Beteiligungen	0,00	0,00	0,00
2	3423	Auszahlungen von Darlehen an Unternehmen und Haushalte	0,00	0,00	0,00
2	3425	Auszahlungen von Vorschüssen und Anzahlungen	0,00	0,00	0,00
1	343	Auszahlungen aus Kapitaltransfers	366.600,00	176.200,00	180.791,43
2	3431	Kapitaltransferzahlungen an Träger des öffentlichen Rechts	0,00	0,00	4.013,43
2	3432	Kapitaltransferzahlungen an Beteiligungen	0,00	0,00	0,00
2	3433	Kapitaltransferzahlungen an Unternehmen (Finanzunternehmen)	366.600,00	176.200,00	176.778,00
2	3434	Kapitaltransferzahlungen an Haushalte und Organisationen ohne Erwerbscharakter	0,00	0,00	0,00
2	3435	Kapitaltransferzahlungen an das Ausland	0,00	0,00	0,00
<b>SU</b>	<b>34</b>	<b>Summe Auszahlungen investive Gebarung</b>	<b>1.351.600,00</b>	<b>5.075.700,00</b>	<b>4.642.272,01</b>
<b>SA2</b>		<b>Saldo (2) Geldfluss aus der investiven Gebarung (33 - 34)</b>	<b>-512.400,00</b>	<b>-2.626.900,00</b>	<b>-3.618.753,58</b>
<b>SA3</b>		<b>Saldo (3) Nettofinanzierungssaldo (Saldo 1+ Saldo 2)</b>	<b>-2.355.700,00</b>	<b>-4.049.600,00</b>	<b>-4.926.730,86</b>
1	351	Einzahlungen aus der Aufnahme von Finanzschulden	319.200,00	1.607.500,00	4.033.110,28
2	3511	Einzahlungen aus empfangenen Darlehen von öffentlichen Körperschaften und Rechtsträgern	6.900,00	7.500,00	8.110,28
2	3512	Einzahlungen aus empfangenen Darlehen von Beteiligungen	0,00	0,00	0,00
2	3513	Einzahlungen aus empfangenen Darlehen von Unternehmen und privaten Haushalten	0,00	0,00	0,00
2	3514	Einzahlungen aus Finanzschulden (Finanzunternehmen)	312.300,00	1.600.000,00	4.025.000,00
2	3515	Einzahlungen aus Aufnahmen von Leasingverbindlichkeiten	0,00	0,00	0,00
1	353	Einzahlungen infolge eines Kapitaltausches bei derivativen Finanzinstrumenten mit Grundgeschäft	0,00	0,00	0,00
2	3530	Einzahlungen infolge eines Kapitaltausches bei derivativen Finanzinstrumenten mit Grundgeschäft	0,00	0,00	0,00
1	355	Einzahlungen aus dem Abgang von Finanzinstrumenten	0,00	0,00	0,00
2	3550	Einzahlungen aus dem Abgang von Finanzinstrumenten	0,00	0,00	0,00
<b>SU</b>	<b>35</b>	<b>Summe Einzahlungen aus der Finanzierungstätigkeit</b>	<b>319.200,00</b>	<b>1.607.500,00</b>	<b>4.033.110,28</b>
1	361	Auszahlungen aus der Tilgung von Finanzschulden	1.534.500,00	2.513.400,00	1.385.952,11
2	3611	Auszahlungen aus empfangenen Darlehen von öffentlichen Körperschaften und Rechtsträgern	200.400,00	148.400,00	125.770,97
2	3612	Auszahlungen aus empfangenen Darlehen von Beteiligungen	0,00	0,00	0,00
2	3613	Auszahlungen aus empfangenen Darlehen von Unternehmen und privaten Haushalten	438.300,00	356.400,00	464.869,79
2	3614	Auszahlungen aus Finanzschulden	895.800,00	2.008.600,00	795.311,35
2	3615	Auszahlungen aus Rückzahlungen von Leasingverbindlichkeiten	0,00	0,00	0,00
1	363	Auszahlungen infolge eines Kapitaltausches bei derivativen Finanzinstrumenten mit Grundgeschäft	0,00	0,00	0,00

MVAG-Ebene	MVAG-Code	Mittelverwendungs- und -aufbringungsgruppen (2. Ebene)	VA 2025	VA 2024	RA 2023
2	3630	Auszahlungen infolge eines Kapitaltausches bei derivativen Finanzinstrumenten mit Grundgeschäft	0,00	0,00	0,00
1	365	Auszahlungen für den Erwerb von Finanzinstrumenten	0,00	0,00	0,00
2	3650	Auszahlungen für den Erwerb von Finanzinstrumenten	0,00	0,00	0,00
<b>SU</b>	<b>36</b>	<b>Summe Auszahlungen aus der Finanzierungstätigkeit</b>	<b>1.534.500,00</b>	<b>2.513.400,00</b>	<b>1.385.952,11</b>
<b>SA4</b>		<b>Saldo (4) Geldfluss aus der Finanzierungstätigkeit (35 - 36)</b>	<b>-1.215.300,00</b>	<b>-905.900,00</b>	<b>2.647.158,17</b>
<b>SA5</b>		<b>Saldo (5) Geldfluss aus der voranschlagswirksamen Gebarung (Saldo 3 + Saldo 4)</b>	<b>-3.571.000,00</b>	<b>-4.955.500,00</b>	<b>-2.279.572,69</b>

### Finanzierungsvoranschlag Bereichsbudget 9

MVAG-Ebene	MVAG-Code	Mittelverwendungs- und -aufbringungsgruppen (2. Ebene)	VA 2025	VA 2024	RA 2023
1	311	Einzahlungen aus operativer Verwaltungstätigkeit	22.650.100,00	22.276.800,00	21.890.554,31
2	3111	Einzahlungen aus eigenen Abgaben	7.713.800,00	7.407.200,00	7.233.334,00
2	3112	Einzahlungen aus Ertragsanteilen	14.935.300,00	14.860.600,00	14.650.098,59
2	3113	Einzahlungen aus Gebühren	0,00	0,00	0,00
2	3114	Einzahlungen aus Leistungen	0,00	0,00	0,00
2	3115	Einzahlungen aus Besitz und wirtschaftlicher Tätigkeit	0,00	0,00	0,00
2	3116	Einzahlungen aus Veräußerung von geringwertigen Wirtschaftsgütern (GWG) und sonstige Einzahlungen	1.000,00	9.000,00	7.121,72
1	312	Einzahlungen aus Transfers	659.400,00	297.500,00	553.581,10
2	3121	Transferzahlungen von Trägern des öffentlichen Rechts	645.400,00	283.500,00	539.912,06
2	3122	Transferzahlungen von Beteiligungen	0,00	0,00	0,00
2	3123	Transferzahlungen von Unternehmen (inkl. Finanzunternehmen)	0,00	0,00	0,00
2	3124	Transferzahlungen von Haushalten und Organisationen ohne Erwerbscharakter	14.000,00	14.000,00	13.669,04
2	3125	Transferzahlungen vom Ausland (öffentliche Rechtsträger)	0,00	0,00	0,00
2	3126	Investitions- und Tilgungszuschüsse zwischen Unternehmungen und Betrieben der Gebietskörperschaft un	0,00	0,00	0,00
1	313	Einzahlungen aus Finanzerträgen	10.000,00	10.000,00	7.697,34
2	3131	Einzahlungen aus Zinserträgen	10.000,00	10.000,00	7.697,34
2	3132	Einzahlungen aus Zinsen aus derivativen Finanzinstrumenten mit und ohne Grundgeschäft	0,00	0,00	0,00
2	3133	Einzahlungen aus Gewinnentnahmen von marktbestimmten Betrieben	0,00	0,00	0,00
2	3134	Sonstige Einzahlungen aus Finanzerträgen	0,00	0,00	0,00
2	3135	Einzahlungen aus Dividenden/Gewinnausschüttungen	0,00	0,00	0,00
<b>SU</b>	<b>31</b>	<b>Summe Einzahlungen operative Gebarung</b>	<b>23.319.500,00</b>	<b>22.584.300,00</b>	<b>22.451.832,75</b>
1	321	Auszahlungen aus Personalaufwand	0,00	0,00	0,00
2	3211	Auszahlungen für Personalaufwand (Bezüge, Nebengebühren, und Mehrleistungsvergütungen)	0,00	0,00	0,00
2	3212	Auszahlungen für gesetzliche und freiwillige Sozialaufwendungen	0,00	0,00	0,00
2	3213	Auszahlungen aus sonstigem Personalaufwand	0,00	0,00	0,00
1	322	Auszahlungen aus Sachaufwand	15.200,00	239.300,00	8.697,37
2	3221	Auszahlungen für Gebrauchs- und Verbrauchsgüter, Handelswaren	0,00	0,00	0,00
2	3222	Auszahlungen für Verwaltungs- und Betriebsaufwand	0,00	0,00	0,00
2	3223	Auszahlungen für Leasing- und Mietaufwand	0,00	0,00	0,00
2	3224	Auszahlungen für Instandhaltung	0,00	0,00	0,00
2	3225	Sonstige Auszahlungen aus Sachaufwand	15.200,00	239.300,00	8.697,37
2	3226	Auszahlungen aus der Inanspruchnahme von Haftungen	0,00	0,00	0,00
1	323	Auszahlungen aus Transfers	1.405.700,00	1.423.400,00	1.469.411,14
2	3231	Transferzahlungen an Träger des öffentlichen Rechts	1.405.700,00	1.423.400,00	1.469.411,14

MVAG-Ebene	MVAG-Code	Mittelverwendungs- und -aufbringungsgruppen (2. Ebene)	VA 2025	VA 2024	RA 2023
2	3232	Transferzahlungen an Beteiligungen	0,00	0,00	0,00
2	3233	Transferzahlungen an Unternehmen (inkl. Finanzunternehmen)	0,00	0,00	0,00
2	3234	Transferzahlungen an Haushalte und Organisationen ohne Erwerbscharakter	0,00	0,00	0,00
2	3235	Transferzahlungen an das Ausland	0,00	0,00	0,00
2	3236	Investitions- und Tilgungszuschüsse zwischen Unternehmungen und Betrieben der Gebietskörperschaft un	0,00	0,00	0,00
1	324	Auszahlungen aus Finanzaufwand	93.000,00	85.000,00	86.632,60
2	3241	Auszahlungen für Zinsen	60.000,00	55.000,00	54.131,22
2	3242	Auszahlungen für Zinsen aus derivativen Finanzinstrumenten mit und ohne Grundgeschäft	0,00	0,00	0,00
2	3243	Auszahlungen aus Gewinnentnahmen von marktbestimmten Betrieben	0,00	0,00	0,00
2	3244	Sonstige Auszahlungen aus Finanzaufwendungen	33.000,00	30.000,00	32.501,38
<b>SU</b>	<b>32</b>	<b>Summe Auszahlungen operative Gebarung</b>	<b>1.513.900,00</b>	<b>1.747.700,00</b>	<b>1.564.741,11</b>
<b>SA1</b>		<b>Saldo (1) Geldfluss aus der operativen Gebarung (31 - 32)</b>	<b>21.805.600,00</b>	<b>20.836.600,00</b>	<b>20.887.091,64</b>
1	331	Einzahlungen aus der Investitionstätigkeit	0,00	0,00	0,00
2	3311	Einzahlungen aus der Veräußerung von immateriellem Vermögen	0,00	0,00	0,00
2	3312	Einzahlungen aus der Veräußerung von Grundstücken und Grundstückseinrichtungen	0,00	0,00	0,00
2	3313	Einzahlungen aus der Veräußerung von Gebäuden und Bauten	0,00	0,00	0,00
2	3314	Einzahlungen aus der Veräußerung von technischen Anlagen, Fahrzeugen und Maschinen	0,00	0,00	0,00
2	3315	Einzahlungen aus der Veräußerung von Amts-, Betriebs- und Geschäftsausstattung	0,00	0,00	0,00
2	3316	Einzahlungen aus der Veräußerung von Kulturgütern	0,00	0,00	0,00
2	3317	Einzahlungen aus der Veräußerung von Beteiligungen	0,00	0,00	0,00
2	3318	Einzahlungen aus der Veräußerung von kofinanzierten Schutzbauten	0,00	0,00	0,00
1	332	Einzahlungen aus der Rückzahlung von Darlehen sowie gewährten Vorschüssen	0,00	0,00	0,00
2	3321	Einzahlungen aus Darlehen an Träger des öffentlichen Rechts	0,00	0,00	0,00
2	3322	Einzahlungen aus Darlehen von Beteiligungen	0,00	0,00	0,00
2	3323	Einzahlungen aus Darlehen an Unternehmen und Haushalte	0,00	0,00	0,00
2	3325	Einzahlungen aus Vorschüssen und Anzahlungen	0,00	0,00	0,00
1	333	Einzahlungen aus Kapitaltransfers	0,00	0,00	0,00
2	3331	Kapitaltransferzahlungen von Trägern des öffentlichen Rechts	0,00	0,00	0,00
2	3332	Kapitaltransferzahlungen von Beteiligungen	0,00	0,00	0,00
2	3333	Kapitaltransferzahlungen von Unternehmen	0,00	0,00	0,00
2	3334	Kapitaltransferzahlungen von Haushalten und Organisationen ohne Erwerbscharakter	0,00	0,00	0,00
2	3335	Kapitaltransferzahlungen vom Ausland	0,00	0,00	0,00
<b>SU</b>	<b>33</b>	<b>Summe Einzahlungen investive Gebarung</b>	<b>0,00</b>	<b>0,00</b>	<b>0,00</b>
1	341	Auszahlungen aus der Investitionstätigkeit	0,00	0,00	0,00
2	3411	Auszahlungen für den Erwerb von immateriellem Vermögen	0,00	0,00	0,00
2	3412	Auszahlungen für den Erwerb von Grundstücken und Grundstückseinrichtungen	0,00	0,00	0,00
2	3413	Auszahlungen für den Erwerb von Gebäuden und Bauten	0,00	0,00	0,00

MVAG-Ebene	MVAG-Code	Mittelverwendungs- und -aufbringungsgruppen (2. Ebene)	VA 2025	VA 2024	RA 2023
2	3414	Auszahlungen für den Erwerb von technischen Anlagen, Fahrzeugen und Maschinen	0,00	0,00	0,00
2	3415	Auszahlungen für den Erwerb von Amts-, Betriebs- und Geschäftsausstattung	0,00	0,00	0,00
2	3416	Auszahlungen für den Erwerb von Kulturgütern	0,00	0,00	0,00
2	3417	Auszahlungen für den Erwerb von Beteiligungen	0,00	0,00	0,00
2	3418	Auszahlungen für den Erwerb von kofinanzierten Schutzbauten	0,00	0,00	0,00
1	342	Auszahlungen aus der Gewährung von Darlehen sowie gewährten Vorschüssen	0,00	0,00	0,00
2	3421	Auszahlungen von Darlehen an Träger des öffentlichen Rechts	0,00	0,00	0,00
2	3422	Auszahlungen von Darlehen an Beteiligungen	0,00	0,00	0,00
2	3423	Auszahlungen von Darlehen an Unternehmen und Haushalte	0,00	0,00	0,00
2	3425	Auszahlungen von Vorschüssen und Anzahlungen	0,00	0,00	0,00
1	343	Auszahlungen aus Kapitaltransfers	0,00	0,00	0,00
2	3431	Kapitaltransferzahlungen an Träger des öffentlichen Rechts	0,00	0,00	0,00
2	3432	Kapitaltransferzahlungen an Beteiligungen	0,00	0,00	0,00
2	3433	Kapitaltransferzahlungen an Unternehmen (Finanzunternehmen)	0,00	0,00	0,00
2	3434	Kapitaltransferzahlungen an Haushalte und Organisationen ohne Erwerbscharakter	0,00	0,00	0,00
2	3435	Kapitaltransferzahlungen an das Ausland	0,00	0,00	0,00
<b>SU</b>	<b>34</b>	<b>Summe Auszahlungen investive Gebarung</b>	<b>0,00</b>	<b>0,00</b>	<b>0,00</b>
<b>SA2</b>		<b>Saldo (2) Geldfluss aus der investiven Gebarung (33 - 34)</b>	<b>0,00</b>	<b>0,00</b>	<b>0,00</b>
<b>SA3</b>		<b>Saldo (3) Nettofinanzierungssaldo (Saldo 1+ Saldo 2)</b>	<b>21.805.600,00</b>	<b>20.836.600,00</b>	<b>20.887.091,64</b>
1	351	Einzahlungen aus der Aufnahme von Finanzschulden	0,00	0,00	0,00
2	3511	Einzahlungen aus empfangenen Darlehen von öffentlichen Körperschaften und Rechtsträgern	0,00	0,00	0,00
2	3512	Einzahlungen aus empfangenen Darlehen von Beteiligungen	0,00	0,00	0,00
2	3513	Einzahlungen aus empfangenen Darlehen von Unternehmen und privaten Haushalten	0,00	0,00	0,00
2	3514	Einzahlungen aus Finanzschulden (Finanzunternehmen)	0,00	0,00	0,00
2	3515	Einzahlungen aus Aufnahmen von Leasingverbindlichkeiten	0,00	0,00	0,00
1	353	Einzahlungen infolge eines Kapitaltausches bei derivativen Finanzinstrumenten mit Grundgeschäft	0,00	0,00	0,00
2	3530	Einzahlungen infolge eines Kapitaltausches bei derivativen Finanzinstrumenten mit Grundgeschäft	0,00	0,00	0,00
1	355	Einzahlungen aus dem Abgang von Finanzinstrumenten	0,00	0,00	0,00
2	3550	Einzahlungen aus dem Abgang von Finanzinstrumenten	0,00	0,00	0,00
<b>SU</b>	<b>35</b>	<b>Summe Einzahlungen aus der Finanzierungstätigkeit</b>	<b>0,00</b>	<b>0,00</b>	<b>0,00</b>
1	361	Auszahlungen aus der Tilgung von Finanzschulden	0,00	0,00	0,00
2	3611	Auszahlungen aus empfangenen Darlehen von öffentlichen Körperschaften und Rechtsträgern	0,00	0,00	0,00
2	3612	Auszahlungen aus empfangenen Darlehen von Beteiligungen	0,00	0,00	0,00
2	3613	Auszahlungen aus empfangenen Darlehen von Unternehmen und privaten Haushalten	0,00	0,00	0,00
2	3614	Auszahlungen aus Finanzschulden	0,00	0,00	0,00
2	3615	Auszahlungen aus Rückzahlungen von Leasingverbindlichkeiten	0,00	0,00	0,00
1	363	Auszahlungen infolge eines Kapitaltausches bei derivativen Finanzinstrumenten mit Grundgeschäft	0,00	0,00	0,00

MVAG- Ebene	MVAG- Code	Mittelverwendungs- und -aufbringungsgruppen (2. Ebene)	VA 2025	VA 2024	RA 2023
2	3630	Auszahlungen infolge eines Kapitaltausches bei derivativen Finanzinstrumenten mit Grundgeschäft	0,00	0,00	0,00
1	365	Auszahlungen für den Erwerb von Finanzinstrumenten	0,00	0,00	0,00
2	3650	Auszahlungen für den Erwerb von Finanzinstrumenten	0,00	0,00	0,00
<b>SU</b>	<b>36</b>	<b>Summe Auszahlungen aus der Finanzierungstätigkeit</b>	<b>0,00</b>	<b>0,00</b>	<b>0,00</b>
<b>SA4</b>		<b>Saldo (4) Geldfluss aus der Finanzierungstätigkeit (35 - 36)</b>	<b>0,00</b>	<b>0,00</b>	<b>0,00</b>
<b>SA5</b>		<b>Saldo (5) Geldfluss aus der voranschlagswirksamen Gebarung (Saldo 3 + Saldo 4)</b>	<b>21.805.600,00</b>	<b>20.836.600,00</b>	<b>20.887.091,64</b>



Angaben in Euro (Voranschlag)

Anlage 3

### Detailnachweis der Konten

1	2	3	4	5	6	7	8	9	10	11
Gruppe 0	MVAG Code	MVAG Code	Konto	Vertretungskörper und allgemeine Verwaltung	Ergebnisvoranschlag			Finanzierungsvoranschlag		
					VA 2025	VA 2024	RA 2023	VA 2025	VA 2024	RA 2023
Gruppe 0	SA 0 / SA 1	SA 0 / SA 1		Saldo (0) Nettoergebnis (21 - 22) / Saldo (1) Geldfluss aus der operativen Gebarung (31 - 32)	-4.002.700,00	-3.904.100,00	-3.227.199,05	-3.742.500,00	-3.677.700,00	-2.831.875,54
Gruppe 0	SA 01	SA 01		Saldo (01) Haushaltsrücklagen (230-240)	-221.100,00	-210.900,00	-469.256,75	x	x	x
Gruppe 0	SA 00	SA 00		Saldo (00) Nettoergebnis nach Haushaltsrücklagen (Saldo 0 + Saldo 01)	-4.223.800,00	-4.115.000,00	-3.696.455,80	x	x	x
Gruppe 0	SA 2	SA 2		Saldo (2) Geldfluss aus der investiven Gebarung (33 - 34)	x	x	x	0,00	205.300,00	-856.384,09
Gruppe 0	SA 3	SA 3		Saldo (3) Nettofinanzierungssaldo (Saldo 1 + Saldo 2)	x	x	x	-3.742.500,00	-3.472.400,00	-3.688.259,63
Gruppe 0	SA 4	SA 4		Saldo (4) Geldfluss aus der Finanzierungstätigkeit (35 - 36)	x	x	x	-88.900,00	1.121.400,00	1.739.193,81
Gruppe 0	SA 5	SA 5		Saldo (5) Geldfluss aus der voranschlagswirksamen Gebarung (Saldo 3 + Saldo 4)	x	x	x	-3.831.400,00	-2.351.000,00	-1.949.065,82

Abschnitt 00	MVAG Code	MVAG Code	Konto	Gewählte Gemeindeorgane	Ergebnisvoranschlag			Finanzierungsvoranschlag		
					VA 2025	VA 2024	RA 2023	VA 2025	VA 2024	RA 2023
Abschnitt 00	SA 0 / SA 1	SA 0 / SA 1		Saldo (0) Nettoergebnis (21 - 22) / Saldo (1) Geldfluss aus der operativen Gebarung (31 - 32)	-498.800,00	-470.700,00	-426.227,19	-498.800,00	-470.700,00	-426.227,19
Abschnitt 00	SA 01	SA 01		Saldo (01) Haushaltsrücklagen (230-240)	0,00	0,00	0,00	x	x	x
Abschnitt 00	SA 00	SA 00		Saldo (00) Nettoergebnis nach Haushaltsrücklagen (Saldo 0 + Saldo 01)	-498.800,00	-470.700,00	-426.227,19	x	x	x
Abschnitt 00	SA 2	SA 2		Saldo (2) Geldfluss aus der investiven Gebarung (33 - 34)	x	x	x	0,00	0,00	0,00
Abschnitt 00	SA 3	SA 3		Saldo (3) Nettofinanzierungssaldo (Saldo 1 + Saldo 2)	x	x	x	-498.800,00	-470.700,00	-426.227,19
Abschnitt 00	SA 4	SA 4		Saldo (4) Geldfluss aus der Finanzierungstätigkeit (35 - 36)	x	x	x	0,00	0,00	0,00
Abschnitt 00	SA 5	SA 5		Saldo (5) Geldfluss aus der voranschlagswirksamen Gebarung (Saldo 3 + Saldo 4)	x	x	x	-498.800,00	-470.700,00	-426.227,19

Unterabschnitt 000	MVAG Code	MVAG Code	Konto	Gewählte Gemeindeorgane	Ergebnisvoranschlag			Finanzierungsvoranschlag		
					VA 2025	VA 2024	RA 2023	VA 2025	VA 2024	RA 2023
Unterabschnitt 000	SA 0 / SA 1	SA 0 / SA 1		Saldo (0) Nettoergebnis (21 - 22) / Saldo (1) Geldfluss aus der operativen Gebarung (31 - 32)	-498.800,00	-470.700,00	-426.227,19	-498.800,00	-470.700,00	-426.227,19
Unterabschnitt 000	SA 01	SA 01		Saldo (01) Haushaltsrücklagen (230-240)	0,00	0,00	0,00	x	x	x
Unterabschnitt 000	SA 00	SA 00		Saldo (00) Nettoergebnis nach Haushaltsrücklagen (Saldo 0 + Saldo 01)	-498.800,00	-470.700,00	-426.227,19	x	x	x
Unterabschnitt 000	SA 2	SA 2		Saldo (2) Geldfluss aus der investiven Gebarung (33 - 34)	x	x	x	0,00	0,00	0,00
Unterabschnitt 000	SA 3	SA 3		Saldo (3) Nettofinanzierungssaldo (Saldo 1 + Saldo 2)	x	x	x	-498.800,00	-470.700,00	-426.227,19
Unterabschnitt 000	SA 4	SA 4		Saldo (4) Geldfluss aus der Finanzierungstätigkeit (35 - 36)	x	x	x	0,00	0,00	0,00

Unterabschnitt 000	SA 5	SA 5		Saldo (5) Geldfluss aus der voranschlagswirksamen Gebarung (Saldo 3 + Saldo 4)	x	x	x	-498.800,00	-470.700,00	-426.227,19
--------------------	------	------	--	--	---	---	---	-------------	-------------	-------------

Ansatz 000000	Bedekung	MVAG Code	MVAG Code	Konto	Gewählte Gemeindeorgane	Ergebnisvoranschlag			Finanzierungsvoranschlag		
						VA 2025	VA 2024	RA 2023	VA 2025	VA 2024	RA 2023
<b>Operative Gebarung</b>											
SU		21	31	x	<b>Summe Erträge / Summe Einzahlungen operative Gebarung</b>	<b>0,00</b>	<b>0,00</b>	<b>0,00</b>	<b>0,00</b>	<b>0,00</b>	<b>0,00</b>
1		221	321	x	Personalaufwand / Auszahlungen aus Personalaufwand	27.100,00	27.500,00	24.670,28	27.100,00	27.500,00	24.670,28
2		2212	3212		Gesetzlicher und freiwilliger Sozialaufwand / Auszahlungen für gesetzliche und freiwillige Sozialaufwendungen	27.100,00	27.500,00	24.670,28	27.100,00	27.500,00	24.670,28
000000				582000	Sonstige Dienstgeberbeiträge zur sozialen Sicherheit	10.700,00	10.600,00	9.527,24	10.700,00	10.600,00	9.527,24
000000				582100	Sonstige Dienstgeberbeiträge zur sozialen Sicherheit - Ruhebezugsleistungsgesetz	16.400,00	16.900,00	15.143,04	16.400,00	16.900,00	15.143,04
1		222	322	x	Sachaufwand / Auszahlungen aus Sachaufwand	395.200,00	369.500,00	333.511,69	395.200,00	369.500,00	333.511,69
2		2221	3221		Gebrauchs- und Verbrauchsgüter, Handelswaren / Auszahlungen für Gebrauchs- und Verbrauchsgüter, Handelswaren	500,00	500,00	570,84	500,00	500,00	570,84
000000				457000	Druckwerke	500,00	500,00	570,84	500,00	500,00	570,84
2		2222	3222		Verwaltungs- und Betriebsaufwand / Auszahlungen für Verwaltungs- und Betriebsaufwand	900,00	900,00	802,28	900,00	900,00	802,28
000000				670000	Versicherungen	900,00	900,00	802,28	900,00	900,00	802,28
2		2225	3225		Sonstiger Sachaufwand / Sonstige Auszahlungen aus Sachaufwand	393.800,00	368.100,00	332.138,57	393.800,00	368.100,00	332.138,57
000000				721000	Bezüge der gewählten Organe	373.800,00	350.600,00	317.185,25	373.800,00	350.600,00	317.185,25
000000				721010	Bezüge der gewählten Organe	19.000,00	16.000,00	14.216,64	19.000,00	16.000,00	14.216,64
000000				728000	Entgelte für sonstige Leistungen	1.000,00	1.500,00	736,68	1.000,00	1.500,00	736,68
1		223	323	x	Transferaufwand / Auszahlungen aus Transfers	76.500,00	73.700,00	68.045,22	76.500,00	73.700,00	68.045,22
2		2234	3234		Transferaufwand an Haushalte und Organisationen ohne Erwerbscharakter / Transferzahlungen an Haushalte und Organisationen ohne Erwerbscharakter	76.500,00	73.700,00	68.045,22	76.500,00	73.700,00	68.045,22
000000				757000	Transfers an private Organisationen ohne Erwerbszweck	76.500,00	73.700,00	68.045,22	76.500,00	73.700,00	68.045,22
SU		22	32	x	<b>Summe Aufwendungen / Summe Auszahlungen operative Gebarung</b>	<b>498.800,00</b>	<b>470.700,00</b>	<b>426.227,19</b>	<b>498.800,00</b>	<b>470.700,00</b>	<b>426.227,19</b>
SA 0 / SA 1		SA0	SA1	x	<b>Saldo (0) Nettoergebnis (21 - 22) / Saldo (1) Geldfluss aus der operativen Gebarung (31 - 32)</b>	<b>-498.800,00</b>	<b>-470.700,00</b>	<b>-426.227,19</b>	<b>-498.800,00</b>	<b>-470.700,00</b>	<b>-426.227,19</b>
SA 01		SA 01	x	x	<b>Saldo (01) Haushaltsrücklagen (230 - 240)</b>	<b>0,00</b>	<b>0,00</b>	<b>0,00</b>	<b>x</b>	<b>x</b>	<b>x</b>
SA 00		SA 00	x	x	<b>Saldo (00) Nettoergebnis nach Haushaltsrücklagen (Saldo 0 + Saldo 01)</b>	<b>-498.800,00</b>	<b>-470.700,00</b>	<b>-426.227,19</b>	<b>x</b>	<b>x</b>	<b>x</b>

<b>Investive Gebarung</b>											
SU		x	33	x	<b>Summe Einzahlungen investive Gebarung</b>	<b>x</b>	<b>x</b>	<b>x</b>	<b>0,00</b>	<b>0,00</b>	<b>0,00</b>
SU		x	34		<b>Summe Auszahlungen investive Gebarung</b>	<b>x</b>	<b>x</b>	<b>x</b>	<b>0,00</b>	<b>0,00</b>	<b>0,00</b>
SA2		x	SA2		<b>Saldo (2) Geldfluss aus der investiven Gebarung (33 - 34)</b>	<b>x</b>	<b>x</b>	<b>x</b>	<b>0,00</b>	<b>0,00</b>	<b>0,00</b>
SA3		x	SA3		<b>Saldo (3) Nettofinanzierungssaldo (Saldo 1 + Saldo 2)</b>	<b>x</b>	<b>x</b>	<b>x</b>	<b>-498.800,00</b>	<b>-470.700,00</b>	<b>-426.227,19</b>

<b>Finanzierungstätigkeit</b>											
-------------------------------	--	--	--	--	--	--	--	--	--	--	--

Ansatz 000000	Bedeckung	MVAG Code	MVAG Code	Konto	Gewählte Gemeindeorgane	Ergebnisvoranschlag			Finanzierungsvoranschlag		
						VA 2025	VA 2024	RA 2023	VA 2025	VA 2024	RA 2023
SU		x	35		Summe Einzahlungen aus der Finanzierungstätigkeit	x	x	x	0,00	0,00	0,00
SU		x	36		Summe Auszahlungen aus der Finanzierungstätigkeit	x	x	x	0,00	0,00	0,00
SA4		x	SA4		Saldo (4) Geldfluss aus der Finanzierungstätigkeit (35 - 36)	x	x	x	0,00	0,00	0,00
SA5		x	SA5		Saldo (5) Geldfluss aus der voranschlagswirksamen Gebarung (Saldo 3 + Saldo 4)	x	x	x	-498.800,00	-470.700,00	-426.227,19

Abschnitt 01	MVAG Code	MVAG Code	Konto	Hauptverwaltung	Ergebnisvoranschlag			Finanzierungsvoranschlag		
					VA 2025	VA 2024	RA 2023	VA 2025	VA 2024	RA 2023
Abschnitt 01	SA 0 / SA 1	SA 0 / SA 1		Saldo (0) Nettoergebnis (21 - 22) / Saldo (1) Geldfluss aus der operativen Gebarung (31 - 32)	-2.877.900,00	-2.821.800,00	-2.340.028,87	-2.626.900,00	-2.619.400,00	-1.964.599,03
Abschnitt 01	SA 01	SA 01		Saldo (01) Haushaltsrücklagen (230-240)	-221.100,00	-210.900,00	-469.256,75	x	x	x
Abschnitt 01	SA 00	SA 00		Saldo (00) Nettoergebnis nach Haushaltsrücklagen (Saldo 0 + Saldo 01)	-3.099.000,00	-3.032.700,00	-2.809.285,62	x	x	x
Abschnitt 01	SA 2	SA 2		Saldo (2) Geldfluss aus der investiven Gebarung (33 - 34)	x	x	x	0,00	212.000,00	-860.574,09
Abschnitt 01	SA 3	SA 3		Saldo (3) Nettofinanzierungssaldo (Saldo 1 + Saldo 2)	x	x	x	-2.626.900,00	-2.407.400,00	-2.825.173,12
Abschnitt 01	SA 4	SA 4		Saldo (4) Geldfluss aus der Finanzierungstätigkeit (35 - 36)	x	x	x	-88.900,00	1.121.400,00	1.739.193,81
Abschnitt 01	SA 5	SA 5		Saldo (5) Geldfluss aus der voranschlagswirksamen Gebarung (Saldo 3 + Saldo 4)	x	x	x	-2.715.800,00	-1.286.000,00	-1.085.979,31

Unterabschnitt 010	MVAG Code	MVAG Code	Konto	Zentralamt	Ergebnisvoranschlag			Finanzierungsvoranschlag		
					VA 2025	VA 2024	RA 2023	VA 2025	VA 2024	RA 2023
Unterabschnitt 010	SA 0 / SA 1	SA 0 / SA 1		Saldo (0) Nettoergebnis (21 - 22) / Saldo (1) Geldfluss aus der operativen Gebarung (31 - 32)	-2.737.200,00	-2.610.900,00	-2.256.009,99	-2.491.900,00	-2.412.800,00	-1.857.483,90
Unterabschnitt 010	SA 01	SA 01		Saldo (01) Haushaltsrücklagen (230-240)	-221.100,00	-210.900,00	-469.256,75	x	x	x
Unterabschnitt 010	SA 00	SA 00		Saldo (00) Nettoergebnis nach Haushaltsrücklagen (Saldo 0 + Saldo 01)	-2.958.300,00	-2.821.800,00	-2.725.266,74	x	x	x
Unterabschnitt 010	SA 2	SA 2		Saldo (2) Geldfluss aus der investiven Gebarung (33 - 34)	x	x	x	0,00	253.200,00	-860.574,09
Unterabschnitt 010	SA 3	SA 3		Saldo (3) Nettofinanzierungssaldo (Saldo 1 + Saldo 2)	x	x	x	-2.491.900,00	-2.159.600,00	-2.718.057,99
Unterabschnitt 010	SA 4	SA 4		Saldo (4) Geldfluss aus der Finanzierungstätigkeit (35 - 36)	x	x	x	-88.900,00	1.121.400,00	1.739.193,81
Unterabschnitt 010	SA 5	SA 5		Saldo (5) Geldfluss aus der voranschlagswirksamen Gebarung (Saldo 3 + Saldo 4)	x	x	x	-2.580.800,00	-1.038.200,00	-978.864,18

Ansatz 010000	Bedekung	MVAG Code	MVAG Code	Konto	Zentralamt	Ergebnisvoranschlag			Finanzierungsvoranschlag		
						VA 2025	VA 2024	RA 2023	VA 2025	VA 2024	RA 2023
<b>Operative Gebarung</b>											
1		211	311	x	Erträge aus der operativen Verwaltungstätigkeit / Einzahlungen aus operativer Verwaltungstätigkeit	841.900,00	1.815.200,00	776.660,37	792.100,00	750.300,00	771.934,49
2		2114	3114		Erträge aus Leistungen / Einzahlungen aus Leistungen	772.000,00	727.100,00	681.863,44	772.000,00	731.800,00	677.220,90
010000				816000	Kostenbeiträge (Kostensätze) für sonstige Leistungen	4.500,00	100,00	4.789,44	4.500,00	4.800,00	146,90
010000				816009	Kostenbeiträge (Kostensätze) für sonstige Leistungen	767.500,00	727.000,00	677.074,00	767.500,00	727.000,00	677.074,00
2		2115	3115		Erträge aus Besitz und wirtschaftlicher Tätigkeit / Einzahlungen aus Besitz und wirtschaftlicher Tätigkeit	20.000,00	18.500,00	20.796,93	20.000,00	18.500,00	20.713,59
010000				811000	Miete- und Pächtertrag	15.500,00	14.500,00	15.769,93	15.500,00	14.500,00	15.686,59
010000				811020	Miete- und Pächtertrag	4.500,00	4.000,00	5.027,00	4.500,00	4.000,00	5.027,00
2		2116	3116		Erträge aus Veräußerung und sonstige Erträge / Einzahlungen aus Veräußerung von geringwertigen Wirtschaftsgütern (GWG) und sonstige Einzahlungen	100,00	1.069.600,00	74.000,00	100,00	0,00	74.000,00
010000				802000	Veräußerungen von Gebäuden und Bauten	0,00	600.000,00	0,00	x	x	x
010000				804000	Veräußerungen von Amts-, Betriebs- und Geschäftsausstattung	0,00	40.000,00	0,00	x	x	x
010000				829000	Sonstige Erträge	100,00	0,00	74.000,00	100,00	0,00	74.000,00
010000				899000	Entnahmen aus Verrechnungsrücklagen zwischen operativer Gebarung und Projekten	0,00	429.600,00	0,00	x	x	x
2		2117	x		Nicht finanzierungswirksame operative Erträge / -	49.800,00	0,00	0,00	x	x	x
010000				817500	Erträge aus der Auflösung von sonstigen Rückstellungen - Jubiläumswendungen	49.800,00	0,00	0,00	x	x	x
1		212	312	x	Erträge aus Transfers / Einzahlungen aus Transfers	284.800,00	355.200,00	688.270,00	261.200,00	333.000,00	664.741,77
2		2121	3121		Transferertrag von Trägern des öffentlichen Rechts / Transferzahlungen von Trägern des öffentlichen Rechts	261.200,00	333.000,00	664.741,77	261.200,00	333.000,00	664.741,77
010000				861130	Transfers von Ländern - Refundierungen aus dem Stmk Gemeindebediensteten-Ruhebezugsleistungsgesetz	0,00	32.300,00	79.359,33	0,00	32.300,00	79.359,33
010000				863200	Transfers von sonstigen Trägern öffentlichen Rechts	1.200,00	1.200,00	15.382,44	1.200,00	1.200,00	15.382,44
010000				871110	Kapitaltransfers aus Gemeinde-Bedarfszuweisungsmittel - investive Vorhaben (direkt)	260.000,00	260.000,00	520.000,00	260.000,00	260.000,00	520.000,00
010000				871120	Kapitaltransfers aus Gemeinde-Bedarfszuweisungsmittel - investive Vorhaben (Darlehenstilgung)	0,00	39.500,00	50.000,00	0,00	39.500,00	50.000,00
2		2127	x		Nicht finanzierungswirksamer Transferertrag / -	23.600,00	22.200,00	23.528,23	x	x	x
010000				813000	Erträge aus der Auflösung von Investitionszuschüssen (Kapitaltransfers)	23.600,00	22.200,00	23.528,23	x	x	x
<b>SU</b>		<b>21</b>	<b>31</b>	<b>x</b>	<b>Summe Erträge / Summe Einzahlungen operative Gebarung</b>	<b>1.126.700,00</b>	<b>2.170.400,00</b>	<b>1.464.930,37</b>	<b>1.053.300,00</b>	<b>1.083.300,00</b>	<b>1.436.676,24</b>
1		221	321	x	Personalaufwand / Auszahlungen aus Personalaufwand	2.848.800,00	2.843.400,00	2.691.430,72	2.848.800,00	2.746.600,00	2.579.284,41
2		2211	3211		Personalaufwand (Bezüge, Nebengeb., Mehrleistungen) / Auszahlungen für Personalaufwand (Bezüge, Nebengebühren und Mehrleistungsvergütungen)	2.087.900,00	2.010.200,00	1.875.566,28	2.087.900,00	2.010.200,00	1.875.566,28
010000				500000	Geldbezüge der Beamten der Verwaltung	65.400,00	63.200,00	134.005,20	65.400,00	63.200,00	134.005,20

Ansatz 010000	Bedekung	MVAG Code	MVAG Code	Konto	Zentralamt	Ergebnisvoranschlag			Finanzierungsvoranschlag		
						VA 2025	VA 2024	RA 2023	VA 2025	VA 2024	RA 2023
010000				510000	Geldbezüge der Vertragsbediensteten der Verwaltung	1.511.300,00	1.445.000,00	1.273.417,16	1.511.300,00	1.445.000,00	1.273.417,16
010000				511000	Geldbezüge der Vertragsbedienstete in handwerklicher Verwendung	177.800,00	183.600,00	199.547,36	177.800,00	183.600,00	199.547,36
010000				522000	Geldbezüge der nicht ganzjährig beschäftigten Angestellten	23.000,00	25.000,00	22.603,58	23.000,00	25.000,00	22.603,58
010000				565000	Mehrleistungsvergütungen	306.800,00	290.000,00	242.781,27	306.800,00	290.000,00	242.781,27
010000				569000	sonstige Nebengebühren	3.600,00	3.400,00	3.211,71	3.600,00	3.400,00	3.211,71
2		2212	3212		Gesetzlicher und freiwilliger Sozialaufwand / Auszahlungen für gesetzliche und freiwillige Sozialaufwendungen	760.600,00	736.100,00	703.509,33	760.600,00	736.100,00	703.509,33
010000				566000	Zuwendungen aus Anlass von Dienstjubiläen	10.400,00	7.200,00	14.488,76	10.400,00	7.200,00	14.488,76
010000				580000	Dienstgeberbeiträge zum Ausgleichsfonds für Familienbeihilfen	70.400,00	67.000,00	58.830,05	70.400,00	67.000,00	58.830,05
010000				582000	Sonstige Dienstgeberbeiträge zur sozialen Sicherheit	402.800,00	394.000,00	353.220,07	402.800,00	394.000,00	353.220,07
010000				582100	Sonstige Dienstgeberbeiträge zur sozialen Sicherheit - Ruhebezugsleistungsgesetz	268.000,00	257.800,00	266.798,04	268.000,00	257.800,00	266.798,04
010000				590000	Freiwillige Sozialleistungen	3.100,00	3.600,00	4.129,44	3.100,00	3.600,00	4.129,44
010000				590010	Freiwillige Sozialleistungen (Weihnachtsszuwendungen)	5.900,00	6.500,00	6.042,97	5.900,00	6.500,00	6.042,97
2		2213	3213		Sonstiger Personalaufwand / Auszahlungen aus sonstigem Personalaufwand	300,00	300,00	208,80	300,00	300,00	208,80
010000				540000	Sachbezüge der Vertragsbediensteten der Verwaltung	300,00	300,00	208,80	300,00	300,00	208,80
2		2214	x		Nicht finanzierungswirksamer Personalaufwand / -	0,00	96.800,00	112.146,31	x	x	x
010000				592000	Dotierung von Rückstellungen für Jubiläumsszuwendungen	0,00	96.800,00	112.146,31	x	x	x
1		222	322	x	Sachaufwand / Auszahlungen aus Sachaufwand	907.500,00	1.844.200,00	1.004.974,62	588.800,00	655.800,00	690.340,73
2		2221	3221		Gebrauchs- und Verbrauchsgüter, Handelswaren / Auszahlungen für Gebrauchs- und Verbrauchsgüter, Handelswaren	157.200,00	158.000,00	155.343,43	157.200,00	158.000,00	155.392,68
010000				400000	Geringwertige Wirtschaftsgüter (GWG)	18.000,00	18.000,00	17.743,85	18.000,00	18.000,00	17.743,85
010000				430000	Lebensmittel	6.000,00	6.000,00	8.431,83	6.000,00	6.000,00	8.431,83
010000				451000	Brennstoffe	3.000,00	4.000,00	2.299,46	3.000,00	4.000,00	2.299,46
010000				452000	Treibstoffe	1.200,00	1.000,00	1.096,47	1.200,00	1.000,00	1.096,47
010000				454000	Reinigungsmittel	8.000,00	8.000,00	6.545,47	8.000,00	8.000,00	6.545,47
010000				456000	Schreib-, Zeichen- und sonstige Büromittel	20.000,00	20.000,00	22.920,38	20.000,00	20.000,00	22.920,38
010000				457000	Druckwerke	75.000,00	75.000,00	75.180,02	75.000,00	75.000,00	75.229,27
010000				457010	Druckwerke	25.000,00	25.000,00	20.022,50	25.000,00	25.000,00	20.022,50
010000				459000	Sonstige Verbrauchsgüter	1.000,00	1.000,00	1.103,45	1.000,00	1.000,00	1.103,45
2		2222	3222		Verwaltungs- und Betriebsaufwand / Auszahlungen für Verwaltungs- und Betriebsaufwand	301.000,00	307.300,00	298.153,36	301.000,00	307.300,00	298.153,36
010000				600000	Energiebezüge (Strom)	40.000,00	45.000,00	44.213,46	40.000,00	45.000,00	44.213,46
010000				600010	Energiebezüge (Gas)	8.000,00	8.000,00	7.743,93	8.000,00	8.000,00	7.743,93
010000				600030	Energiebezüge (Fernwärme)	35.000,00	35.000,00	63.151,86	35.000,00	35.000,00	63.151,86
010000				600031	Energiebezüge (Fernwärme Auerbach)	0,00	3.300,00	0,00	0,00	3.300,00	0,00
010000				600032	Energiebezüge (Fernwärme Gniebing-Weißenbach)	19.000,00	19.000,00	0,00	19.000,00	19.000,00	0,00

Ansatz 010000	Bedekung	MVAG Code	MVAG Code	Konto	Zentralamt	Ergebnisvoranschlag			Finanzierungsvoranschlag		
						VA 2025	VA 2024	RA 2023	VA 2025	VA 2024	RA 2023
010000				630000	Postdienste	90.000,00	90.000,00	71.114,20	90.000,00	90.000,00	71.114,20
010000				631000	Telekommunikationsdienste	50.000,00	50.000,00	59.658,73	50.000,00	50.000,00	59.658,73
010000				670000	Versicherungen	59.000,00	57.000,00	52.271,18	59.000,00	57.000,00	52.271,18
2		2223	3223		Leasing und Mietaufwand / Auszahlungen für Leasing und Mietaufwand	20.000,00	58.000,00	51.221,07	20.000,00	58.000,00	51.221,07
010000				700000	Miet- und Pachtaufwand	20.000,00	38.000,00	35.981,19	20.000,00	38.000,00	35.981,19
010000				700010	Miet- und Pachtaufwand	0,00	20.000,00	15.239,88	0,00	20.000,00	15.239,88
2		2224	3224		Instandhaltung / Auszahlungen für Instandhaltung	52.000,00	64.000,00	58.394,65	52.000,00	64.000,00	58.394,65
010000				614000	Instandhaltung von Gebäuden und Bauten	5.000,00	15.000,00	4.762,19	5.000,00	15.000,00	4.762,19
010000				616000	Instandhaltung von Maschinen und maschinellen Anlagen	40.000,00	40.000,00	46.761,30	40.000,00	40.000,00	46.761,30
010000				617000	Instandhaltung von Fahrzeugen	1.000,00	1.000,00	2.171,50	1.000,00	1.000,00	2.171,50
010000				618000	Instandhaltung von sonstigen Anlagen	6.000,00	8.000,00	4.699,66	6.000,00	8.000,00	4.699,66
2		2225	3225		Sonstiger Sachaufwand / Sonstige Auszahlungen aus Sachaufwand	58.600,00	498.100,00	127.178,97	58.600,00	68.500,00	127.178,97
010000				710000	Öffentliche Abgaben, ohne Gebühren gemäß FAG	100,00	7.000,00	276,05	100,00	7.000,00	276,05
010000				711000	Gebühren für die Benützung von Gemeindeeinrichtungen und Anlagen gemäß FAG	20.000,00	20.000,00	16.771,99	20.000,00	20.000,00	16.771,99
010000				723000	Amtspauschalien und Repräsentationsausgaben	13.000,00	15.000,00	63.023,58	13.000,00	15.000,00	63.023,58
010000				724000	Reisegebühren	5.000,00	6.000,00	4.638,76	5.000,00	6.000,00	4.638,76
010000				725000	Bibliothekserfordernisse	100,00	100,00	0,00	100,00	100,00	0,00
010000				726000	Mitgliedsbeiträge an Institutionen	400,00	400,00	360,00	400,00	400,00	360,00
010000				728000	Entgelte für sonstige Leistungen	20.000,00	20.000,00	42.108,59	20.000,00	20.000,00	42.108,59
010000				799000	Zuweisungen an Verrechnungsrücklagen zwischen operativer Gebarung und Projekten	0,00	54.600,00	0,00	x	x	x
010000				799100	Zuweisungen an Verrechnungsrücklagen zwischen operativer Gebarung und Projekten	0,00	375.000,00	0,00	x	x	x
2		2226	x		Nicht finanzierungswirksamer Sachaufwand / -	318.700,00	758.800,00	314.683,14	x	x	x
010000				680100	Planmäßige Abschreibung - Immaterielle Vermögenswerte	3.200,00	3.200,00	3.171,79	x	x	x
010000				680200	Planmäßige Abschreibung - Grundstückseinrichtungen und Infrastruktur	9.900,00	1.700,00	4.947,35	x	x	x
010000				680300	Planmäßige Abschreibung	178.300,00	182.100,00	176.354,25	x	x	x
010000				680500	Planmäßige Abschreibung - Sonderanlagen	1.400,00	1.400,00	1.336,19	x	x	x
010000				680600	Planmäßige Abschreibung - Technische Anlagen, Fahrzeuge und Maschinen	6.400,00	6.400,00	6.396,08	x	x	x
010000				680700	Planmäßige Abschreibung - Amts-, Betriebs- und Geschäftsausstattung	119.500,00	113.900,00	119.857,49	x	x	x
010000				683000	Verluste aus dem Abgang von Sachanlagen und immateriellen Vermögenswerten	0,00	450.100,00	2.619,99	x	x	x
1		224	324	x	Finanzaufwand / Auszahlungen aus Finanzaufwand	107.600,00	93.700,00	24.535,02	107.600,00	93.700,00	24.535,02
2		2241	3241		Aufwendungen für Zinsen / Auszahlungen für Zinsen	107.600,00	93.700,00	24.535,02	107.600,00	93.700,00	24.535,02
010000				650700	Zinsen für Finanzschulden in Euro - Finanzunternehmen im Inland	107.600,00	93.700,00	24.535,02	107.600,00	93.700,00	24.535,02
SU		22	32	x	<b>Summe Aufwendungen / Summe Auszahlungen operative Gebarung</b>	<b>3.863.900,00</b>	<b>4.781.300,00</b>	<b>3.720.940,36</b>	<b>3.545.200,00</b>	<b>3.496.100,00</b>	<b>3.294.160,14</b>

Ansatz 010000	Bedienung	MVAG Code	MVAG Code	Konto	Zentralamt	Ergebnisvoranschlag			Finanzierungsvoranschlag		
						VA 2025	VA 2024	RA 2023	VA 2025	VA 2024	RA 2023
SA 0 / SA 1		SA0	SA1	x	Saldo (0) Nettoergebnis (21 - 22) / Saldo (1) Geldfluss aus der operativen Gebarung (31 - 32)	-2.737.200,00	-2.610.900,00	-2.256.009,99	-2.491.900,00	-2.412.800,00	-1.857.483,9
1		230	x	x	Entnahmen von Haushaltsrücklagen	38.900,00	88.600,00	100.743,25	x	x	x
2		2301	x		Entnahmen von Haushaltsrücklagen	38.900,00	88.600,00	100.743,25	x	x	x
010000				894200	Entnahmen von zweckgebundenen Haushaltsrücklagen	38.900,00	88.600,00	100.743,25	x	x	x
1		240	x	x	Zuweisungen an Haushaltsrücklagen	260.000,00	299.500,00	570.000,00	x	x	x
2		2401	x		Zuweisungen an Haushaltsrücklagen	260.000,00	299.500,00	570.000,00	x	x	x
010000				794200	Zuweisung an zweckgebundene Haushaltsrücklagen	260.000,00	299.500,00	570.000,00	x	x	x
SA 01		SA 01	x	x	Saldo (01) Haushaltsrücklagen (230 - 240)	-221.100,00	-210.900,00	-469.256,75	x	x	x
SA 00		SA 00	x	x	Saldo (00) Nettoergebnis nach Haushaltsrücklagen (Saldo 0 + Saldo 01)	-2.958.300,00	-2.821.800,00	-2.725.266,74	x	x	x

Investive Gebarung											
1		x	331		Einzahlungen aus der Investitionstätigkeit	x	x	x	0,00	640.000,00	0,00
2		x	3313		Einzahlungen aus der Veräußerung von Gebäuden und Bauten	x	x	x	0,00	600.000,00	0,00
010000				802000	Veräußerungen von Gebäuden und Bauten	x	x	x	0,00	600.000,00	0,00
2		x	3315		Einzahlungen aus der Veräußerung von Amts-, Betriebs- und Geschäftsausstattung	x	x	x	0,00	40.000,00	0,00
010000				804000	Veräußerungen von Amts-, Betriebs- und Geschäftsausstattung	x	x	x	0,00	40.000,00	0,00
1		x	333		Einzahlungen aus Kapitaltransfers	x	x	x	26.900,00	184.800,00	0,00
2		x	3331		Kapitaltransferzahlungen von Trägern des öffentlichen Rechts	x	x	x	26.900,00	184.800,00	0,00
010000				300000	Kapitaltransfers von Bund, Bundesfonds und Bundeskammern	x	x	x	26.900,00	0,00	0,00
010000				301100	Kapitaltransfers von Ländern - investive Vorhaben (direkt)	x	x	x	0,00	184.800,00	0,00
SU		x	33	x	Summe Einzahlungen investive Gebarung	x	x	x	26.900,00	824.800,00	0,00
1		x	341	x	Auszahlungen aus der Investitionstätigkeit	x	x	x	26.900,00	571.600,00	860.574,09
2		x	3411		Auszahlungen für den Erwerb von immateriellem Vermögen	x	x	x	26.900,00	0,00	0,00
010000				070000	Aktivierungsfähige Rechte (immaterielle Vermögenswerte)	x	x	x	26.900,00	0,00	0,00
2		x	3412		Auszahlungen für den Erwerb von Grundstücken und Grundstückseinrichtungen	x	x	x	0,00	15.200,00	0,00
010000				050000	Sonderanlagen	x	x	x	0,00	15.200,00	0,00
2		x	3413		Auszahlungen für den Erwerb von Gebäuden und Bauten	x	x	x	0,00	408.400,00	0,00
010000				010000	Gebäude und Bauten	x	x	x	0,00	306.000,00	0,00
010000				010010	Gebäude und Bauten	x	x	x	0,00	102.400,00	0,00
2		x	3415		Auszahlungen für den Erwerb von Amts-, Betriebs- und Geschäftsausstattung	x	x	x	0,00	148.000,00	860.574,09
010000				042000	Amts-, Betriebs- und Geschäftsausstattung	x	x	x	0,00	15.000,00	12.039,40
010000				042010	Amts-, Betriebs- und Geschäftsausstattung	x	x	x	0,00	133.000,00	848.534,69
SU		x	34		Summe Auszahlungen investive Gebarung	x	x	x	26.900,00	571.600,00	860.574,09



Ansatz 010000	Bedekung	MVAG Code	MVAG Code	Konto	Zentralamt	Ergebnisvoranschlag			Finanzierungsvoranschlag		
						VA 2025	VA 2024	RA 2023	VA 2025	VA 2024	RA 2023
SA2		x	SA2		Saldo (2) Geldfluss aus der investiven Gebarung (33 - 34)	x	x	x	0,00	253.200,00	-860.574,09
SA3		x	SA3		Saldo (3) Nettofinanzierungssaldo (Saldo 1 + Saldo 2)	x	x	x	-2.491.900,00	-2.159.600,00	-2.718.057,9

Finanzierungstätigkeit											
1		x	351	x	Einzahlungen aus der Aufnahme von Finanzschulden	x	x	x	0,00	1.200.000,00	1.800.000,00
2		x	3514		Einzahlungen aus Finanzschulden (Finanzunternehmen)	x	x	x	0,00	1.200.000,00	1.800.000,00
010000				346120	Investitionsdarlehen von Finanzunternehmen im Inland	x	x	x	0,00	0,00	900.000,00
010000				346130	Investitionsdarlehen von Finanzunternehmen im Inland	x	x	x	0,00	0,00	900.000,00
010000				346140	Investitionsdarlehen von Finanzunternehmen im Inland	x	x	x	0,00	1.200.000,00	0,00
SU		x	35		<b>Summe Einzahlungen aus der Finanzierungstätigkeit</b>	<b>x</b>	<b>x</b>	<b>x</b>	<b>0,00</b>	<b>1.200.000,00</b>	<b>1.800.000,00</b>
1		x	361	x	Auszahlungen aus der Tilgung von Finanzschulden	x	x	x	88.900,00	78.600,00	60.806,19
2		x	3614		Auszahlungen aus Finanzschulden	x	x	x	88.900,00	78.600,00	60.806,19
010000				346100	Investitionsdarlehen von Finanzunternehmen im Inland	x	x	x	25.100,00	23.500,00	22.871,97
010000				346120	Investitionsdarlehen von Finanzunternehmen im Inland	x	x	x	32.400,00	28.100,00	37.934,22
010000				346130	Investitionsdarlehen von Finanzunternehmen im Inland	x	x	x	31.400,00	27.000,00	0,00
SU		x	36		<b>Summe Auszahlungen aus der Finanzierungstätigkeit</b>	<b>x</b>	<b>x</b>	<b>x</b>	<b>88.900,00</b>	<b>78.600,00</b>	<b>60.806,19</b>
SA4		x	SA4		Saldo (4) Geldfluss aus der Finanzierungstätigkeit (35 - 36)	x	x	x	-88.900,00	1.121.400,00	1.739.193,8
SA5		x	SA5		Saldo (5) Geldfluss aus der voranschlagswirksamen Gebarung (Saldo 3 + Saldo 4)	x	x	x	-2.580.800,00	-1.038.200,00	-978.864,18

Unterabschnitt 015	MVAG Code	MVAG Code	Konto	Pressestelle, Amtsblatt und Öffentlichkeitsarbeit	Ergebnisvoranschlag			Finanzierungsvoranschlag		
					VA 2025	VA 2024	RA 2023	VA 2025	VA 2024	RA 2023
Unterabschnitt 015	SA 0 / SA 1	SA 0 / SA 1		Saldo (0) Nettoergebnis (21 - 22) / Saldo (1) Geldfluss aus der operativen Gebarung (31 - 32)	-138.700,00	-141.000,00	-83.265,38	-133.000,00	-136.700,00	-106.361,63
Unterabschnitt 015	SA 01	SA 01		Saldo (01) Haushaltsrücklagen (230-240)	0,00	0,00	0,00	x	x	x
Unterabschnitt 015	SA 00	SA 00		Saldo (00) Nettoergebnis nach Haushaltsrücklagen (Saldo 0 + Saldo 01)	-138.700,00	-141.000,00	-83.265,38	x	x	x
Unterabschnitt 015	SA 2	SA 2		Saldo (2) Geldfluss aus der investiven Gebarung (33 - 34)	x	x	x	0,00	-1.200,00	0,00
Unterabschnitt 015	SA 3	SA 3		Saldo (3) Nettofinanzierungssaldo (Saldo 1 + Saldo 2)	x	x	x	-133.000,00	-137.900,00	-106.361,63
Unterabschnitt 015	SA 4	SA 4		Saldo (4) Geldfluss aus der Finanzierungstätigkeit (35 - 36)	x	x	x	0,00	0,00	0,00
Unterabschnitt 015	SA 5	SA 5		Saldo (5) Geldfluss aus der voranschlagswirksamen Gebarung (Saldo 3 + Saldo 4)	x	x	x	-133.000,00	-137.900,00	-106.361,63

Ansatz 015000	Bedeutung	MVAG Code	MVAG Code	Konto	Pressestelle, Amtsblatt und Öffentlichkeitsarbeit	Ergebnisvoranschlag			Finanzierungsvoranschlag		
						VA 2025	VA 2024	RA 2023	VA 2025	VA 2024	RA 2023
<b>Operative Gebarung</b>											
1		211	311	x	Erträge aus der operativen Verwaltungstätigkeit / Einzahlungen aus operativer Verwaltungstätigkeit	17.400,00	18.500,00	83.170,12	17.400,00	17.300,00	80.911,37
2		2114	3114		Erträge aus Leistungen / Einzahlungen aus Leistungen	10.000,00	10.000,00	14.800,56	10.000,00	10.000,00	13.136,68
015000				810000	Erträge aus Leistungen	9.000,00	9.000,00	8.896,68	9.000,00	9.000,00	8.356,68
015000				810010	Erträge aus Leistungen (Werbeabgabe)	500,00	500,00	1.303,88	500,00	500,00	0,00
015000				816000	Kostenbeiträge (Kostenersätze) für sonstige Leistungen	500,00	500,00	4.600,00	500,00	500,00	4.780,00
2		2115	3115		Erträge aus Besitz und wirtschaftlicher Tätigkeit / Einzahlungen aus Besitz und wirtschaftlicher Tätigkeit	900,00	900,00	4.402,09	900,00	900,00	3.754,12
015000				811000	Miete- und Pächtertrag	800,00	800,00	750,00	800,00	800,00	750,00
015000				811010	Miete- und Pächtertrag	100,00	100,00	3.652,09	100,00	100,00	3.004,12
2		2116	3116		Erträge aus Veräußerung und sonstige Erträge / Einzahlungen aus Veräußerung von geringwertigen Wirtschaftsgütern (GWG) und sonstige Einzahlungen	6.500,00	7.600,00	63.967,47	6.500,00	6.400,00	64.020,57
015000				808000	Veräußerungen von Waren	200,00	200,00	5.258,05	200,00	200,00	5.311,15
015000				808010	Veräußerungen von Waren	6.000,00	6.000,00	0,00	6.000,00	6.000,00	0,00
015000				808020	Veräußerungen von Waren	200,00	100,00	158,42	200,00	100,00	158,42
015000				829000	Sonstige Erträge	100,00	100,00	58.551,00	100,00	100,00	58.551,00
015000				899000	Entnahmen aus Verrechnungsrücklagen zwischen operativer Gebarung und Projekten	0,00	1.200,00	0,00	x	x	x
1		212	312	x	Erträge aus Transfers / Einzahlungen aus Transfers	27.100,00	34.000,00	28.214,29	27.100,00	34.000,00	2.500,00
2		2121	3121		Transferertrag von Trägern des öffentlichen Rechts / Transferzahlungen von Trägern des öffentlichen Rechts	100,00	7.000,00	0,00	100,00	7.000,00	0,00
015000				861100	Transfers von Ländern	100,00	7.000,00	0,00	100,00	7.000,00	0,00
2		2124	3124		Transferertrag von Haushalten und Organisationen ohne Erwerbscharakter / Transferzahlungen von Haushalten und Organisationen ohne Erwerbscharakter	27.000,00	27.000,00	28.214,29	27.000,00	27.000,00	2.500,00
015000				867000	Transfers von privaten Organisationen ohne Erwerbszweck	27.000,00	27.000,00	28.214,29	27.000,00	27.000,00	2.500,00
<b>SU</b>		<b>21</b>	<b>31</b>	<b>x</b>	<b>Summe Erträge / Summe Einzahlungen operative Gebarung</b>	<b>44.500,00</b>	<b>52.500,00</b>	<b>111.384,41</b>	<b>44.500,00</b>	<b>51.300,00</b>	<b>83.411,37</b>
1		222	322	x	Sachaufwand / Auszahlungen aus Sachaufwand	177.000,00	187.300,00	187.849,79	171.300,00	181.800,00	182.973,00
2		2221	3221		Gebrauchs- und Verbrauchsgüter, Handelswaren / Auszahlungen für Gebrauchs- und Verbrauchsgüter, Handelswaren	64.500,00	74.000,00	57.204,89	64.500,00	74.000,00	57.204,89
015000				400000	Geringwertige Wirtschaftsgüter (GWG)	25.000,00	25.000,00	21.145,43	25.000,00	25.000,00	21.145,43
015000				413000	Handelswaren	5.500,00	5.500,00	3.884,86	5.500,00	5.500,00	3.884,86
015000				430000	Lebensmittel	3.500,00	3.000,00	4.333,00	3.500,00	3.000,00	4.333,00
015000				454000	Reinigungsmittel	500,00	500,00	130,28	500,00	500,00	130,28
015000				457000	Druckwerke	30.000,00	40.000,00	27.711,32	30.000,00	40.000,00	27.711,32
2		2223	3223		Leasing und Mietaufwand / Auszahlungen für Leasing und Mietaufwand	14.000,00	15.000,00	15.025,00	14.000,00	15.000,00	15.025,00

Ansatz 015000	Bedekung	MVAG Code	MVAG Code	Konto	Pressestelle, Amtsblatt und Öffentlichkeitsarbeit	Ergebnisvoranschlag			Finanzierungsvoranschlag		
						VA 2025	VA 2024	RA 2023	VA 2025	VA 2024	RA 2023
015000				700000	Miet- und Pachtaufwand	14.000,00	15.000,00	15.025,00	14.000,00	15.000,00	15.025,00
2		2224	3224		Instandhaltung / Auszahlungen für Instandhaltung	100,00	100,00	0,00	100,00	100,00	0,00
015000				616000	Instandhaltung von Maschinen und maschinellen Anlagen	100,00	100,00	0,00	100,00	100,00	0,00
2		2225	3225		Sonstiger Sachaufwand / Sonstige Auszahlungen aus Sachaufwand	92.700,00	93.900,00	110.743,11	92.700,00	92.700,00	110.743,11
015000				710000	Öffentliche Abgaben, ohne Gebühren gemäß FAG	100,00	100,00	9,90	100,00	100,00	9,90
015000				710010	Öffentliche Abgaben, ohne Gebühren gemäß FAG	100,00	100,00	535,71	100,00	100,00	535,71
015000				726000	Mitgliedsbeiträge an Institutionen	7.500,00	7.500,00	7.315,00	7.500,00	7.500,00	7.315,00
015000				728000	Entgelte für sonstige Leistungen	85.000,00	85.000,00	102.882,50	85.000,00	85.000,00	102.882,50
015000				799000	Zuweisungen an Verrechnungsrücklagen zwischen operativer Gebarung und Projekten	0,00	1.200,00	0,00	x	x	x
2		2226	x		Nicht finanzierungswirksamer Sachaufwand / -	5.700,00	4.300,00	4.876,79	x	x	x
015000				680200	Planmäßige Abschreibung - Grundstückseinrichtungen und Infrastruktur	4.800,00	3.500,00	4.099,79	x	x	x
015000				680700	Planmäßige Abschreibung - Amts-, Betriebs- und Geschäftsausstattung	900,00	800,00	777,00	x	x	x
1		223	323	x	Transferaufwand / Auszahlungen aus Transfers	6.200,00	6.200,00	6.800,00	6.200,00	6.200,00	6.800,00
2		2234	3234		Transferaufwand an Haushalte und Organisationen ohne Erwerbscharakter / Transferzahlungen an Haushalte und Organisationen ohne Erwerbscharakter	6.200,00	6.200,00	6.800,00	6.200,00	6.200,00	6.800,00
015000				757000	Transfers an private Organisationen ohne Erwerbszweck	5.600,00	5.600,00	5.600,00	5.600,00	5.600,00	5.600,00
015000				768000	Sonstige Transfers an private Haushalte	600,00	600,00	1.200,00	600,00	600,00	1.200,00
<b>SU</b>		<b>22</b>	<b>32</b>	<b>x</b>	<b>Summe Aufwendungen / Summe Auszahlungen operative Gebarung</b>	<b>183.200,00</b>	<b>193.500,00</b>	<b>194.649,79</b>	<b>177.500,00</b>	<b>188.000,00</b>	<b>189.773,00</b>
<b>SA 0 / SA 1</b>		<b>SA0</b>	<b>SA1</b>	<b>x</b>	<b>Saldo (0) Nettoergebnis (21 - 22) / Saldo (1) Geldfluss aus der operativen Gebarung (31 - 32)</b>	<b>-138.700,00</b>	<b>-141.000,00</b>	<b>-83.265,38</b>	<b>-133.000,00</b>	<b>-136.700,00</b>	<b>-106.361,63</b>
<b>SA 01</b>		<b>SA 01</b>	<b>x</b>	<b>x</b>	<b>Saldo (01) Haushaltsrücklagen (230 - 240)</b>	<b>0,00</b>	<b>0,00</b>	<b>0,00</b>	<b>x</b>	<b>x</b>	<b>x</b>
<b>SA 00</b>		<b>SA 00</b>	<b>x</b>	<b>x</b>	<b>Saldo (00) Nettoergebnis nach Haushaltsrücklagen (Saldo 0 + Saldo 01)</b>	<b>-138.700,00</b>	<b>-141.000,00</b>	<b>-83.265,38</b>	<b>x</b>	<b>x</b>	<b>x</b>

Investive Gebarung											
<b>SU</b>		<b>x</b>	<b>33</b>	<b>x</b>	<b>Summe Einzahlungen investive Gebarung</b>	<b>x</b>	<b>x</b>	<b>x</b>	<b>0,00</b>	<b>0,00</b>	<b>0,00</b>
1		x	341	x	Auszahlungen aus der Investitionstätigkeit	x	x	x	0,00	1.200,00	0,00
2		x	3415		Auszahlungen für den Erwerb von Amts-, Betriebs- und Geschäftsausstattung	x	x	x	0,00	1.200,00	0,00
015000				042000	Amts-, Betriebs- und Geschäftsausstattung	x	x	x	0,00	1.200,00	0,00
<b>SU</b>		<b>x</b>	<b>34</b>		<b>Summe Auszahlungen investive Gebarung</b>	<b>x</b>	<b>x</b>	<b>x</b>	<b>0,00</b>	<b>1.200,00</b>	<b>0,00</b>
<b>SA2</b>		<b>x</b>	<b>SA2</b>		<b>Saldo (2) Geldfluss aus der investiven Gebarung (33 - 34)</b>	<b>x</b>	<b>x</b>	<b>x</b>	<b>0,00</b>	<b>-1.200,00</b>	<b>0,00</b>
<b>SA3</b>		<b>x</b>	<b>SA3</b>		<b>Saldo (3) Nettofinanzierungssaldo (Saldo 1 + Saldo 2)</b>	<b>x</b>	<b>x</b>	<b>x</b>	<b>-133.000,00</b>	<b>-137.900,00</b>	<b>-106.361,63</b>

Finanzierungstätigkeit											
<b>SU</b>		<b>x</b>	<b>35</b>		<b>Summe Einzahlungen aus der Finanzierungstätigkeit</b>	<b>x</b>	<b>x</b>	<b>x</b>	<b>0,00</b>	<b>0,00</b>	<b>0,00</b>

Ansatz 015000	Bedeutung	MVAG Code	MVAG Code	Konto	Pressestelle, Amtsblatt und Öffentlichkeitsarbeit	Ergebnisvoranschlag			Finanzierungsvoranschlag		
						VA 2025	VA 2024	RA 2023	VA 2025	VA 2024	RA 2023
SU		x	36		Summe Auszahlungen aus der Finanzierungstätigkeit	x	x	x	0,00	0,00	0,00
SA4		x	SA4		Saldo (4) Geldfluss aus der Finanzierungstätigkeit (35 - 36)	x	x	x	0,00	0,00	0,00
SA5		x	SA5		Saldo (5) Geldfluss aus der voranschlagswirksamen Gebarung (Saldo 3 + Saldo 4)	x	x	x	-133.000,00	-137.900,00	-106.361,63

Unterabschnitt 019	MVAG Code	MVAG Code	Konto	Repräsentation	Ergebnisvoranschlag			Finanzierungsvoranschlag		
					VA 2025	VA 2024	RA 2023	VA 2025	VA 2024	RA 2023
Unterabschnitt 019	SA 0 / SA 1	SA 0 / SA 1		Saldo (0) Nettoergebnis (21 - 22) / Saldo (1) Geldfluss aus der operativen Gebarung (31 - 32)	-2.000,00	-69.900,00	-753,50	-2.000,00	-69.900,00	-753,50
Unterabschnitt 019	SA 01	SA 01		Saldo (01) Haushaltsrücklagen (230-240)	0,00	0,00	0,00	x	x	x
Unterabschnitt 019	SA 00	SA 00		Saldo (00) Nettoergebnis nach Haushaltsrücklagen (Saldo 0 + Saldo 01)	-2.000,00	-69.900,00	-753,50	x	x	x
Unterabschnitt 019	SA 2	SA 2		Saldo (2) Geldfluss aus der investiven Gebarung (33 - 34)	x	x	x	0,00	-40.000,00	0,00
Unterabschnitt 019	SA 3	SA 3		Saldo (3) Nettofinanzierungssaldo (Saldo 1 + Saldo 2)	x	x	x	-2.000,00	-109.900,00	-753,50
Unterabschnitt 019	SA 4	SA 4		Saldo (4) Geldfluss aus der Finanzierungstätigkeit (35 - 36)	x	x	x	0,00	0,00	0,00
Unterabschnitt 019	SA 5	SA 5		Saldo (5) Geldfluss aus der voranschlagswirksamen Gebarung (Saldo 3 + Saldo 4)	x	x	x	-2.000,00	-109.900,00	-753,50

Ansatz 019000	Bedeckung	MVAG Code	MVAG Code	Konto	Repräsentationen	Ergebnisvoranschlag			Finanzierungsvoranschlag		
						VA 2025	VA 2024	RA 2023	VA 2025	VA 2024	RA 2023
<b>Operative Gebarung</b>											
SU		21	31	x	Summe Erträge / Summe Einzahlungen operative Gebarung	0,00	0,00	0,00	0,00	0,00	0,00
1		222	322	x	Sachaufwand / Auszahlungen aus Sachaufwand	2.000,00	5.000,00	753,50	2.000,00	5.000,00	753,50
2		2225	3225		Sonstiger Sachaufwand / Sonstige Auszahlungen aus Sachaufwand	2.000,00	5.000,00	753,50	2.000,00	5.000,00	753,50
019000				723000	Amtspauschalien und Repräsentationsausgaben	2.000,00	5.000,00	753,50	2.000,00	5.000,00	753,50
SU		22	32	x	Summe Aufwendungen / Summe Auszahlungen operative Gebarung	2.000,00	5.000,00	753,50	2.000,00	5.000,00	753,50
SA 0 / SA 1		SA0	SA1	x	Saldo (0) Nettoergebnis (21 - 22) / Saldo (1) Geldfluss aus der operativen Gebarung (31 - 32)	-2.000,00	-5.000,00	-753,50	-2.000,00	-5.000,00	-753,50
SA 01		SA 01	x	x	Saldo (01) Haushaltsrücklagen (230 - 240)	0,00	0,00	0,00	x	x	x
SA 00		SA 00	x	x	Saldo (00) Nettoergebnis nach Haushaltsrücklagen (Saldo 0 + Saldo 01)	-2.000,00	-5.000,00	-753,50	x	x	x

<b>Investive Gebarung</b>											
SU		x	33	x	Summe Einzahlungen investive Gebarung	x	x	x	0,00	0,00	0,00
SU		x	34		Summe Auszahlungen investive Gebarung	x	x	x	0,00	0,00	0,00
SA2		x	SA2		Saldo (2) Geldfluss aus der investiven Gebarung (33 - 34)	x	x	x	0,00	0,00	0,00
SA3		x	SA3		Saldo (3) Nettofinanzierungssaldo (Saldo 1 + Saldo 2)	x	x	x	-2.000,00	-5.000,00	-753,50

<b>Finanzierungstätigkeit</b>											
SU		x	35		Summe Einzahlungen aus der Finanzierungstätigkeit	x	x	x	0,00	0,00	0,00
SU		x	36		Summe Auszahlungen aus der Finanzierungstätigkeit	x	x	x	0,00	0,00	0,00
SA4		x	SA4		Saldo (4) Geldfluss aus der Finanzierungstätigkeit (35 - 36)	x	x	x	0,00	0,00	0,00
SA5		x	SA5		Saldo (5) Geldfluss aus der voranschlagswirksamen Gebarung (Saldo 3 + Saldo 4)	x	x	x	-2.000,00	-5.000,00	-753,50

Ansatz 019100	Bedekung	MVAG Code	MVAG Code	Konto	Repräsentation	Ergebnisvoranschlag			Finanzierungsvoranschlag		
						VA 2025	VA 2024	RA 2023	VA 2025	VA 2024	RA 2023
<b>Operative Gebarung</b>											
1		211	311	x	Erträge aus der operativen Verwaltungstätigkeit / Einzahlungen aus operativer Verwaltungstätigkeit	0,00	40.100,00	0,00	0,00	100,00	0,00
2		2116	3116		Erträge aus Veräußerung und sonstige Erträge / Einzahlungen aus Veräußerung von geringwertigen Wirtschaftsgütern (GWG) und sonstige Einzahlungen	0,00	40.100,00	0,00	0,00	100,00	0,00
019100				808000	Veräußerungen von Waren	0,00	100,00	0,00	0,00	100,00	0,00
019100				899000	Entnahmen aus Verrechnungsrücklagen zwischen operativer Gebarung und Projekten	0,00	40.000,00	0,00	x	x	x
<b>SU</b>		<b>21</b>	<b>31</b>	<b>x</b>	<b>Summe Erträge / Summe Einzahlungen operative Gebarung</b>	<b>0,00</b>	<b>40.100,00</b>	<b>0,00</b>	<b>0,00</b>	<b>100,00</b>	<b>0,00</b>
1		222	322	x	Sachaufwand / Auszahlungen aus Sachaufwand	0,00	105.000,00	0,00	0,00	65.000,00	0,00
2		2221	3221		Gebrauchs- und Verbrauchsgüter, Handelswaren / Auszahlungen für Gebrauchs- und Verbrauchsgüter, Handelswaren	0,00	55.000,00	0,00	0,00	55.000,00	0,00
019100				400000	Geringwertige Wirtschaftsgüter (GWG)	0,00	20.000,00	0,00	0,00	20.000,00	0,00
019100				413000	Handelswaren	0,00	5.000,00	0,00	0,00	5.000,00	0,00
019100				430000	Lebensmittel	0,00	10.000,00	0,00	0,00	10.000,00	0,00
019100				457000	Druckwerke	0,00	20.000,00	0,00	0,00	20.000,00	0,00
2		2225	3225		Sonstiger Sachaufwand / Sonstige Auszahlungen aus Sachaufwand	0,00	50.000,00	0,00	0,00	10.000,00	0,00
019100				728000	Entgelte für sonstige Leistungen	0,00	10.000,00	0,00	0,00	10.000,00	0,00
019100				799000	Zuweisungen an Verrechnungsrücklagen zwischen operativer Gebarung und Projekten	0,00	40.000,00	0,00	x	x	x
<b>SU</b>		<b>22</b>	<b>32</b>	<b>x</b>	<b>Summe Aufwendungen / Summe Auszahlungen operative Gebarung</b>	<b>0,00</b>	<b>105.000,00</b>	<b>0,00</b>	<b>0,00</b>	<b>65.000,00</b>	<b>0,00</b>
<b>SA 0 / SA 1</b>		<b>SA0</b>	<b>SA1</b>	<b>x</b>	<b>Saldo (0) Nettoergebnis (21 - 22) / Saldo (1) Geldfluss aus der operativen Gebarung (31 - 32)</b>	<b>0,00</b>	<b>-64.900,00</b>	<b>0,00</b>	<b>0,00</b>	<b>-64.900,00</b>	<b>0,00</b>
<b>SA 01</b>		<b>SA 01</b>	<b>x</b>	<b>x</b>	<b>Saldo (01) Haushaltsrücklagen (230 - 240)</b>	<b>0,00</b>	<b>0,00</b>	<b>0,00</b>	<b>x</b>	<b>x</b>	<b>x</b>
<b>SA 00</b>		<b>SA 00</b>	<b>x</b>	<b>x</b>	<b>Saldo (00) Nettoergebnis nach Haushaltsrücklagen (Saldo 0 + Saldo 01)</b>	<b>0,00</b>	<b>-64.900,00</b>	<b>0,00</b>	<b>x</b>	<b>x</b>	<b>x</b>

<b>Investive Gebarung</b>											
<b>SU</b>		<b>x</b>	<b>33</b>	<b>x</b>	<b>Summe Einzahlungen investive Gebarung</b>	<b>x</b>	<b>x</b>	<b>x</b>	<b>0,00</b>	<b>0,00</b>	<b>0,00</b>
1		x	341	x	Auszahlungen aus der Investitionstätigkeit	x	x	x	0,00	40.000,00	0,00
2		x	3416		Auszahlungen für den Erwerb von Kulturgütern	x	x	x	0,00	40.000,00	0,00
019100				015000	Kulturgüter unbeweglich	x	x	x	0,00	40.000,00	0,00
<b>SU</b>		<b>x</b>	<b>34</b>		<b>Summe Auszahlungen investive Gebarung</b>	<b>x</b>	<b>x</b>	<b>x</b>	<b>0,00</b>	<b>40.000,00</b>	<b>0,00</b>
<b>SA2</b>		<b>x</b>	<b>SA2</b>		<b>Saldo (2) Geldfluss aus der investiven Gebarung (33 - 34)</b>	<b>x</b>	<b>x</b>	<b>x</b>	<b>0,00</b>	<b>-40.000,00</b>	<b>0,00</b>
<b>SA3</b>		<b>x</b>	<b>SA3</b>		<b>Saldo (3) Nettofinanzierungssaldo (Saldo 1 + Saldo 2)</b>	<b>x</b>	<b>x</b>	<b>x</b>	<b>0,00</b>	<b>-104.900,00</b>	<b>0,00</b>

<b>Finanzierungstätigkeit</b>											
-------------------------------	--	--	--	--	--	--	--	--	--	--	--

Ansatz 019100	Bedienung	MVAG Code	MVAG Code	Konto	Repräsentation	Ergebnisvoranschlag			Finanzierungsvoranschlag		
						VA 2025	VA 2024	RA 2023	VA 2025	VA 2024	RA 2023
SU		x	35		Summe Einzahlungen aus der Finanzierungstätigkeit	x	x	x	0,00	0,00	0,00
SU		x	36		Summe Auszahlungen aus der Finanzierungstätigkeit	x	x	x	0,00	0,00	0,00
SA4		x	SA4		Saldo (4) Geldfluss aus der Finanzierungstätigkeit (35 - 36)	x	x	x	0,00	0,00	0,00
SA5		x	SA5		Saldo (5) Geldfluss aus der voranschlagswirksamen Gebarung (Saldo 3 + Saldo 4)	x	x	x	0,00	-104.900,00	0,00

Abschnitt 02	MVAG Code	MVAG Code	Konto	Hauptverwaltung	Ergebnisvoranschlag			Finanzierungsvoranschlag		
					VA 2025	VA 2024	RA 2023	VA 2025	VA 2024	RA 2023
Abschnitt 02	SA 0 / SA 1	SA 0 / SA 1		Saldo (0) Nettoergebnis (21 - 22) / Saldo (1) Geldfluss aus der operativen Gebarung (31 - 32)	-309.700,00	-341.600,00	-252.601,13	-312.400,00	-334.500,00	-244.779,04
Abschnitt 02	SA 01	SA 01		Saldo (01) Haushaltsrücklagen (230-240)	0,00	0,00	0,00	x	x	x
Abschnitt 02	SA 00	SA 00		Saldo (00) Nettoergebnis nach Haushaltsrücklagen (Saldo 0 + Saldo 01)	-309.700,00	-341.600,00	-252.601,13	x	x	x
Abschnitt 02	SA 2	SA 2		Saldo (2) Geldfluss aus der investiven Gebarung (33 - 34)	x	x	x	0,00	0,00	0,00
Abschnitt 02	SA 3	SA 3		Saldo (3) Nettofinanzierungssaldo (Saldo 1 + Saldo 2)	x	x	x	-312.400,00	-334.500,00	-244.779,04
Abschnitt 02	SA 4	SA 4		Saldo (4) Geldfluss aus der Finanzierungstätigkeit (35 - 36)	x	x	x	0,00	0,00	0,00
Abschnitt 02	SA 5	SA 5		Saldo (5) Geldfluss aus der voranschlagswirksamen Gebarung (Saldo 3 + Saldo 4)	x	x	x	-312.400,00	-334.500,00	-244.779,04

Unterabschnitt 022	MVAG Code	MVAG Code	Konto	Standesamt	Ergebnisvoranschlag			Finanzierungsvoranschlag		
					VA 2025	VA 2024	RA 2023	VA 2025	VA 2024	RA 2023
Unterabschnitt 022	SA 0 / SA 1	SA 0 / SA 1		Saldo (0) Nettoergebnis (21 - 22) / Saldo (1) Geldfluss aus der operativen Gebarung (31 - 32)	-218.200,00	-218.900,00	-185.951,13	-220.400,00	-212.300,00	-178.546,07
Unterabschnitt 022	SA 01	SA 01		Saldo (01) Haushaltsrücklagen (230-240)	0,00	0,00	0,00	x	x	x
Unterabschnitt 022	SA 00	SA 00		Saldo (00) Nettoergebnis nach Haushaltsrücklagen (Saldo 0 + Saldo 01)	-218.200,00	-218.900,00	-185.951,13	x	x	x
Unterabschnitt 022	SA 2	SA 2		Saldo (2) Geldfluss aus der investiven Gebarung (33 - 34)	x	x	x	0,00	0,00	0,00
Unterabschnitt 022	SA 3	SA 3		Saldo (3) Nettofinanzierungssaldo (Saldo 1 + Saldo 2)	x	x	x	-220.400,00	-212.300,00	-178.546,07
Unterabschnitt 022	SA 4	SA 4		Saldo (4) Geldfluss aus der Finanzierungstätigkeit (35 - 36)	x	x	x	0,00	0,00	0,00
Unterabschnitt 022	SA 5	SA 5		Saldo (5) Geldfluss aus der voranschlagswirksamen Gebarung (Saldo 3 + Saldo 4)	x	x	x	-220.400,00	-212.300,00	-178.546,07

Ansatz 022000	Bedeckung	MVAG Code	MVAG Code	Konto	Standesamt	Ergebnisvoranschlag			Finanzierungsvoranschlag		
						VA 2025	VA 2024	RA 2023	VA 2025	VA 2024	RA 2023
<b>Operative Gebarung</b>											
1		211	311	x	Erträge aus der operativen Verwaltungstätigkeit / Einzahlungen aus operativer Verwaltungstätigkeit	2.700,00	100,00	0,00	100,00	100,00	0,00
2		2116	3116		Erträge aus Veräußerung und sonstige Erträge / Einzahlungen aus Veräußerung von geringwertigen Wirtschaftsgütern (GWG) und sonstige Einzahlungen	100,00	100,00	0,00	100,00	100,00	0,00
022000				829000	Sonstige Erträge	100,00	100,00	0,00	100,00	100,00	0,00
2		2117	x		Nicht finanzierungswirksame operative Erträge / -	2.600,00	0,00	0,00	x	x	x
022000				817500	Erträge aus der Auflösung von sonstigen Rückstellungen - Jubiläumsgzuwendungen	2.600,00	0,00	0,00	x	x	x
<b>SU</b>		<b>21</b>	<b>31</b>	<b>x</b>	<b>Summe Erträge / Summe Einzahlungen operative Gebarung</b>	<b>2.700,00</b>	<b>100,00</b>	<b>0,00</b>	<b>100,00</b>	<b>100,00</b>	<b>0,00</b>
1		221	321	x	Personalaufwand / Auszahlungen aus Personalaufwand	211.000,00	206.000,00	176.111,25	211.000,00	200.000,00	169.248,61
2		2211	3211		Personalaufwand (Bezüge, Nebengeb., Mehrleistungen) / Auszahlungen für Personalaufwand (Bezüge, Nebengebühren und Mehrleistungsvergütungen)	144.200,00	135.400,00	122.476,73	144.200,00	135.400,00	122.476,73
022000				500000	Geldbezüge der Beamten der Verwaltung	82.300,00	76.500,00	69.194,82	82.300,00	76.500,00	69.194,82
022000				510000	Geldbezüge der Vertragsbedienstete der Verwaltung	47.100,00	44.200,00	39.825,03	47.100,00	44.200,00	39.825,03
022000				565000	Mehrleistungsvergütungen	14.800,00	14.700,00	13.456,88	14.800,00	14.700,00	13.456,88
2		2212	3212		Gesetzlicher und freiwilliger Sozialaufwand / Auszahlungen für gesetzliche und freiwillige Sozialaufwendungen	66.800,00	64.600,00	46.771,88	66.800,00	64.600,00	46.771,88
022000				580000	Dienstgeberbeiträge zum Ausgleichsfonds für Familienbeihilfen	5.500,00	5.100,00	4.608,67	5.500,00	5.100,00	4.608,67
022000				582000	Sonstige Dienstgeberbeiträge zur sozialen Sicherheit	14.600,00	13.400,00	12.435,23	14.600,00	13.400,00	12.435,23
022000				582100	Sonstige Dienstgeberbeiträge zur sozialen Sicherheit - Ruhebezugsleistungsgesetz	43.600,00	43.200,00	26.775,94	43.600,00	43.200,00	26.775,94
022000				590000	Freiwillige Sozialleistungen	2.900,00	2.700,00	2.672,04	2.900,00	2.700,00	2.672,04
022000				590010	Freiwillige Sozialleistungen (Weihnachtszuwendungen)	200,00	200,00	280,00	200,00	200,00	280,00
2		2214	x		Nicht finanzierungswirksamer Personalaufwand / -	0,00	6.000,00	6.862,64	x	x	x
022000				592000	Dotierung von Rückstellungen für Jubiläumsgzuwendungen	0,00	6.000,00	6.862,64	x	x	x
1		222	322	x	Sachaufwand / Auszahlungen aus Sachaufwand	9.900,00	12.900,00	9.839,88	9.500,00	12.300,00	9.297,46
2		2221	3221		Gebrauchs- und Verbrauchsgüter, Handelswaren / Auszahlungen für Gebrauchs- und Verbrauchsgüter, Handelswaren	3.900,00	5.100,00	3.053,06	3.900,00	5.100,00	3.053,06
022000				400000	Geringwertige Wirtschaftsgüter (GWG)	1.500,00	2.500,00	1.307,25	1.500,00	2.500,00	1.307,25
022000				454000	Reinigungsmittel	0,00	100,00	0,00	0,00	100,00	0,00
022000				456000	Schreib-, Zeichen- und sonstige Büromittel	1.000,00	1.200,00	852,87	1.000,00	1.200,00	852,87
022000				457000	Druckwerke	1.300,00	1.000,00	831,57	1.300,00	1.000,00	831,57
022000				459000	Sonstige Verbrauchsgüter	100,00	300,00	61,37	100,00	300,00	61,37
2		2222	3222		Verwaltungs- und Betriebsaufwand / Auszahlungen für Verwaltungs- und Betriebsaufwand	4.000,00	4.300,00	4.710,51	4.000,00	4.300,00	4.710,51
022000				600000	Energiebezüge (Strom)	0,00	100,00	0,00	0,00	100,00	0,00



Ansatz 022000	Bedekung	MVAG Code	MVAG Code	Konto	Standesamt	Ergebnisvoranschlag			Finanzierungsvoranschlag		
						VA 2025	VA 2024	RA 2023	VA 2025	VA 2024	RA 2023
022000				600030	Energiebezüge (Fernwärme)	0,00	100,00	0,00	0,00	100,00	0,00
022000				630000	Postdienste	3.800,00	3.500,00	3.300,00	3.800,00	3.500,00	3.300,00
022000				631000	Telekommunikationsdienste	200,00	500,00	1.410,51	200,00	500,00	1.410,51
022000				670000	Versicherungen	0,00	100,00	0,00	0,00	100,00	0,00
2		2224	3224		Instandhaltung / Auszahlungen für Instandhaltung	0,00	200,00	0,00	0,00	200,00	0,00
022000				614000	Instandhaltung von Gebäuden und Bauten	0,00	100,00	0,00	0,00	100,00	0,00
022000				618000	Instandhaltung von sonstigen Anlagen	0,00	100,00	0,00	0,00	100,00	0,00
2		2225	3225		Sonstiger Sachaufwand / Sonstige Auszahlungen aus Sachaufwand	1.600,00	2.700,00	1.533,89	1.600,00	2.700,00	1.533,89
022000				711000	Gebühren für die Benützung von Gemeindeeinrichtungen und Anlagen gemäß FAG	0,00	100,00	0,00	0,00	100,00	0,00
022000				724000	Reisegebühren	100,00	100,00	92,19	100,00	100,00	92,19
022000				725000	Bibliothekserfordernisse	100,00	100,00	0,00	100,00	100,00	0,00
022000				726000	Mitgliedsbeiträge an Institutionen	400,00	400,00	365,50	400,00	400,00	365,50
022000				728000	Entgelte für sonstige Leistungen	1.000,00	2.000,00	1.076,20	1.000,00	2.000,00	1.076,20
2		2226	x		Nicht finanzierungswirksamer Sachaufwand / -	400,00	600,00	542,42	x	x	x
022000				680700	Planmäßige Abschreibung - Amts-, Betriebs- und Geschäftsausstattung	400,00	600,00	542,42	x	x	x
1		223	323	x	Transferaufwand / Auszahlungen aus Transfers	0,00	100,00	0,00	0,00	100,00	0,00
2		2231	3231		Transferaufwand an Träger des öffentlichen Rechts / Transferzahlungen an Träger des öffentlichen Rechts	0,00	100,00	0,00	0,00	100,00	0,00
022000				751100	Transfers an Länder	0,00	100,00	0,00	0,00	100,00	0,00
<b>SU</b>		<b>22</b>	<b>32</b>	<b>x</b>	<b>Summe Aufwendungen / Summe Auszahlungen operative Gebarung</b>	<b>220.900,00</b>	<b>219.000,00</b>	<b>185.951,13</b>	<b>220.500,00</b>	<b>212.400,00</b>	<b>178.546,07</b>
<b>SA 0 / SA 1</b>		<b>SA0</b>	<b>SA1</b>	<b>x</b>	<b>Saldo (0) Nettoergebnis (21 - 22) / Saldo (1) Geldfluss aus der operativen Gebarung (31 - 32)</b>	<b>-218.200,00</b>	<b>-218.900,00</b>	<b>-185.951,13</b>	<b>-220.400,00</b>	<b>-212.300,00</b>	<b>-178.546,07</b>
<b>SA 01</b>		<b>SA 01</b>	<b>x</b>	<b>x</b>	<b>Saldo (01) Haushaltsrücklagen (230 - 240)</b>	<b>0,00</b>	<b>0,00</b>	<b>0,00</b>	<b>x</b>	<b>x</b>	<b>x</b>
<b>SA 00</b>		<b>SA 00</b>	<b>x</b>	<b>x</b>	<b>Saldo (00) Nettoergebnis nach Haushaltsrücklagen (Saldo 0 + Saldo 01)</b>	<b>-218.200,00</b>	<b>-218.900,00</b>	<b>-185.951,13</b>	<b>x</b>	<b>x</b>	<b>x</b>

Investive Gebarung											
SU		x	33	x	Summe Einzahlungen investive Gebarung	x	x	x	0,00	0,00	0,00
SU		x	34		Summe Auszahlungen investive Gebarung	x	x	x	0,00	0,00	0,00
SA2		x	SA2		Saldo (2) Geldfluss aus der investiven Gebarung (33 - 34)	x	x	x	0,00	0,00	0,00
SA3		x	SA3		Saldo (3) Nettofinanzierungssaldo (Saldo 1 + Saldo 2)	x	x	x	-220.400,00	-212.300,00	-178.546,07

Finanzierungstätigkeit											
SU		x	35		Summe Einzahlungen aus der Finanzierungstätigkeit	x	x	x	0,00	0,00	0,00
SU		x	36		Summe Auszahlungen aus der Finanzierungstätigkeit	x	x	x	0,00	0,00	0,00
SA4		x	SA4		Saldo (4) Geldfluss aus der Finanzierungstätigkeit (35 - 36)	x	x	x	0,00	0,00	0,00

Ansatz 022000	Bedeckung	MVAG Code	MVAG Code	Konto	Standesamt	Ergebnisvoranschlag			Finanzierungsvoranschlag		
						VA 2025	VA 2024	RA 2023	VA 2025	VA 2024	RA 2023
SA5		x	SA5		Saldo (5) Geldfluss aus der voranschlagswirksamen Gebarung (Saldo 3 + Saldo 4)	x	x	x	-220.400,00	-212.300,00	-178.546,07

Unterabschnitt 023	MVAG Code	MVAG Code	Konto	Einwohneramt	Ergebnisvoranschlag			Finanzierungsvoranschlag		
					VA 2025	VA 2024	RA 2023	VA 2025	VA 2024	RA 2023
Unterabschnitt 023	SA 0 / SA 1	SA 0 / SA 1		Saldo (0) Nettoergebnis (21 - 22) / Saldo (1) Geldfluss aus der operativen Gebarung (31 - 32)	-300,00	-300,00	-836,40	-300,00	-300,00	-836,40
Unterabschnitt 023	SA 01	SA 01		Saldo (01) Haushaltsrücklagen (230-240)	0,00	0,00	0,00	x	x	x
Unterabschnitt 023	SA 00	SA 00		Saldo (00) Nettoergebnis nach Haushaltsrücklagen (Saldo 0 + Saldo 01)	-300,00	-300,00	-836,40	x	x	x
Unterabschnitt 023	SA 2	SA 2		Saldo (2) Geldfluss aus der investiven Gebarung (33 - 34)	x	x	x	0,00	0,00	0,00
Unterabschnitt 023	SA 3	SA 3		Saldo (3) Nettofinanzierungssaldo (Saldo 1 + Saldo 2)	x	x	x	-300,00	-300,00	-836,40
Unterabschnitt 023	SA 4	SA 4		Saldo (4) Geldfluss aus der Finanzierungstätigkeit (35 - 36)	x	x	x	0,00	0,00	0,00
Unterabschnitt 023	SA 5	SA 5		Saldo (5) Geldfluss aus der voranschlagswirksamen Gebarung (Saldo 3 + Saldo 4)	x	x	x	-300,00	-300,00	-836,40

Ansatz 023000	Bedienung	MVAG Code	MVAG Code	Konto	Einwohneramt	Ergebnisvoranschlag			Finanzierungsvoranschlag		
						VA 2025	VA 2024	RA 2023	VA 2025	VA 2024	RA 2023
<b>Operative Gebarung</b>											
SU		21	31	x	Summe Erträge / Summe Einzahlungen operative Gebarung	0,00	0,00	0,00	0,00	0,00	0,00
1		222	322	x	Sachaufwand / Auszahlungen aus Sachaufwand	300,00	300,00	836,40	300,00	300,00	836,40
2		2225	3225		Sonstiger Sachaufwand / Sonstige Auszahlungen aus Sachaufwand	300,00	300,00	836,40	300,00	300,00	836,40
023000				728000	Entgelte für sonstige Leistungen	300,00	300,00	836,40	300,00	300,00	836,40
SU		22	32	x	Summe Aufwendungen / Summe Auszahlungen operative Gebarung	300,00	300,00	836,40	300,00	300,00	836,40
SA 0 / SA 1		SA0	SA1	x	Saldo (0) Nettoergebnis (21 - 22) / Saldo (1) Geldfluss aus der operativen Gebarung (31 - 32)	-300,00	-300,00	-836,40	-300,00	-300,00	-836,40
SA 01		SA 01	x	x	Saldo (01) Haushaltsrücklagen (230 - 240)	0,00	0,00	0,00	x	x	x
SA 00		SA 00	x	x	Saldo (00) Nettoergebnis nach Haushaltsrücklagen (Saldo 0 + Saldo 01)	-300,00	-300,00	-836,40	x	x	x

<b>Investive Gebarung</b>											
SU		x	33	x	Summe Einzahlungen investive Gebarung	x	x	x	0,00	0,00	0,00
SU		x	34		Summe Auszahlungen investive Gebarung	x	x	x	0,00	0,00	0,00
SA2		x	SA2		Saldo (2) Geldfluss aus der investiven Gebarung (33 - 34)	x	x	x	0,00	0,00	0,00
SA3		x	SA3		Saldo (3) Nettofinanzierungssaldo (Saldo 1 + Saldo 2)	x	x	x	-300,00	-300,00	-836,40

<b>Finanzierungstätigkeit</b>											
SU		x	35		Summe Einzahlungen aus der Finanzierungstätigkeit	x	x	x	0,00	0,00	0,00
SU		x	36		Summe Auszahlungen aus der Finanzierungstätigkeit	x	x	x	0,00	0,00	0,00
SA4		x	SA4		Saldo (4) Geldfluss aus der Finanzierungstätigkeit (35 - 36)	x	x	x	0,00	0,00	0,00
SA5		x	SA5		Saldo (5) Geldfluss aus der voranschlagswirksamen Gebarung (Saldo 3 + Saldo 4)	x	x	x	-300,00	-300,00	-836,40

Unterabschnitt 024	MVAG Code	MVAG Code	Konto	Wahlamt	Ergebnisvoranschlag			Finanzierungsvoranschlag		
					VA 2025	VA 2024	RA 2023	VA 2025	VA 2024	RA 2023
Unterabschnitt 024	SA 0 / SA 1	SA 0 / SA 1		Saldo (0) Nettoergebnis (21 - 22) / Saldo (1) Geldfluss aus der operativen Gebarung (31 - 32)	-2.100,00	-35.100,00	10.821,29	-2.100,00	-35.100,00	10.821,29
Unterabschnitt 024	SA 01	SA 01		Saldo (01) Haushaltsrücklagen (230-240)	0,00	0,00	0,00	x	x	x
Unterabschnitt 024	SA 00	SA 00		Saldo (00) Nettoergebnis nach Haushaltsrücklagen (Saldo 0 + Saldo 01)	-2.100,00	-35.100,00	10.821,29	x	x	x
Unterabschnitt 024	SA 2	SA 2		Saldo (2) Geldfluss aus der investiven Gebarung (33 - 34)	x	x	x	0,00	0,00	0,00
Unterabschnitt 024	SA 3	SA 3		Saldo (3) Nettofinanzierungssaldo (Saldo 1 + Saldo 2)	x	x	x	-2.100,00	-35.100,00	10.821,29
Unterabschnitt 024	SA 4	SA 4		Saldo (4) Geldfluss aus der Finanzierungstätigkeit (35 - 36)	x	x	x	0,00	0,00	0,00

Unterabschnitt 024	SA 5	SA 5		Saldo (5) Geldfluss aus der voranschlagswirksamen Gebarung (Saldo 3 + Saldo 4)	x	x	x	-2.100,00	-35.100,00	10.821,29
--------------------	------	------	--	--	---	---	---	-----------	------------	-----------

Ansatz 024000	Bedekung	MVAG Code	MVAG Code	Konto	Wahlamt	Ergebnisvoranschlag			Finanzierungsvoranschlag		
						VA 2025	VA 2024	RA 2023	VA 2025	VA 2024	RA 2023
<b>Operative Gebarung</b>											
1		211	311	x	Erträge aus der operativen Verwaltungstätigkeit / Einzahlungen aus operativer Verwaltungstätigkeit	20.000,00	30.000,00	10.821,29	20.000,00	30.000,00	10.821,29
2		2114	3114		Erträge aus Leistungen / Einzahlungen aus Leistungen	20.000,00	30.000,00	10.821,29	20.000,00	30.000,00	10.821,29
024000				816100	Kostenbeiträge - Wahlen/Volksrechtesgesetz	20.000,00	30.000,00	10.821,29	20.000,00	30.000,00	10.821,29
<b>SU</b>		<b>21</b>	<b>31</b>	<b>x</b>	<b>Summe Erträge / Summe Einzahlungen operative Gebarung</b>	<b>20.000,00</b>	<b>30.000,00</b>	<b>10.821,29</b>	<b>20.000,00</b>	<b>30.000,00</b>	<b>10.821,29</b>
1		222	322	x	Sachaufwand / Auszahlungen aus Sachaufwand	22.100,00	65.100,00	0,00	22.100,00	65.100,00	0,00
2		2221	3221		Gebrauchs- und Verbrauchsgüter, Handelswaren / Auszahlungen für Gebrauchs- und Verbrauchsgüter, Handelswaren	15.100,00	45.100,00	0,00	15.100,00	45.100,00	0,00
024000				400000	Geringwertige Wirtschaftsgüter (GWG)	100,00	100,00	0,00	100,00	100,00	0,00
024000				457000	Druckwerke	15.000,00	45.000,00	0,00	15.000,00	45.000,00	0,00
2		2225	3225		Sonstiger Sachaufwand / Sonstige Auszahlungen aus Sachaufwand	7.000,00	20.000,00	0,00	7.000,00	20.000,00	0,00
024000				728000	Entgelte für sonstige Leistungen	7.000,00	20.000,00	0,00	7.000,00	20.000,00	0,00
<b>SU</b>		<b>22</b>	<b>32</b>	<b>x</b>	<b>Summe Aufwendungen / Summe Auszahlungen operative Gebarung</b>	<b>22.100,00</b>	<b>65.100,00</b>	<b>0,00</b>	<b>22.100,00</b>	<b>65.100,00</b>	<b>0,00</b>
<b>SA 0 / SA 1</b>		<b>SA0</b>	<b>SA1</b>	<b>x</b>	<b>Saldo (0) Nettoergebnis (21 - 22) / Saldo (1) Geldfluss aus der operativen Gebarung (31 - 32)</b>	<b>-2.100,00</b>	<b>-35.100,00</b>	<b>10.821,29</b>	<b>-2.100,00</b>	<b>-35.100,00</b>	<b>10.821,29</b>
<b>SA 01</b>		<b>SA 01</b>	<b>x</b>	<b>x</b>	<b>Saldo (01) Haushaltsrücklagen (230 - 240)</b>	<b>0,00</b>	<b>0,00</b>	<b>0,00</b>	<b>x</b>	<b>x</b>	<b>x</b>
<b>SA 00</b>		<b>SA 00</b>	<b>x</b>	<b>x</b>	<b>Saldo (00) Nettoergebnis nach Haushaltsrücklagen (Saldo 0 + Saldo 01)</b>	<b>-2.100,00</b>	<b>-35.100,00</b>	<b>10.821,29</b>	<b>x</b>	<b>x</b>	<b>x</b>

<b>Investive Gebarung</b>											
<b>SU</b>		<b>x</b>	<b>33</b>	<b>x</b>	<b>Summe Einzahlungen investive Gebarung</b>	<b>x</b>	<b>x</b>	<b>x</b>	<b>0,00</b>	<b>0,00</b>	<b>0,00</b>
<b>SU</b>		<b>x</b>	<b>34</b>		<b>Summe Auszahlungen investive Gebarung</b>	<b>x</b>	<b>x</b>	<b>x</b>	<b>0,00</b>	<b>0,00</b>	<b>0,00</b>
<b>SA2</b>		<b>x</b>	<b>SA2</b>		<b>Saldo (2) Geldfluss aus der investiven Gebarung (33 - 34)</b>	<b>x</b>	<b>x</b>	<b>x</b>	<b>0,00</b>	<b>0,00</b>	<b>0,00</b>
<b>SA3</b>		<b>x</b>	<b>SA3</b>		<b>Saldo (3) Nettofinanzierungssaldo (Saldo 1 + Saldo 2)</b>	<b>x</b>	<b>x</b>	<b>x</b>	<b>-2.100,00</b>	<b>-35.100,00</b>	<b>10.821,29</b>

<b>Finanzierungstätigkeit</b>											
<b>SU</b>		<b>x</b>	<b>35</b>		<b>Summe Einzahlungen aus der Finanzierungstätigkeit</b>	<b>x</b>	<b>x</b>	<b>x</b>	<b>0,00</b>	<b>0,00</b>	<b>0,00</b>
<b>SU</b>		<b>x</b>	<b>36</b>		<b>Summe Auszahlungen aus der Finanzierungstätigkeit</b>	<b>x</b>	<b>x</b>	<b>x</b>	<b>0,00</b>	<b>0,00</b>	<b>0,00</b>
<b>SA4</b>		<b>x</b>	<b>SA4</b>		<b>Saldo (4) Geldfluss aus der Finanzierungstätigkeit (35 - 36)</b>	<b>x</b>	<b>x</b>	<b>x</b>	<b>0,00</b>	<b>0,00</b>	<b>0,00</b>
<b>SA5</b>		<b>x</b>	<b>SA5</b>		<b>Saldo (5) Geldfluss aus der voranschlagswirksamen Gebarung (Saldo 3 + Saldo 4)</b>	<b>x</b>	<b>x</b>	<b>x</b>	<b>-2.100,00</b>	<b>-35.100,00</b>	<b>10.821,29</b>

Unterabschnitt 025	MVAG Code	MVAG Code	Konto	Staatsbürgerschaft	Ergebnisvoranschlag			Finanzierungsvoranschlag			
					VA 2025	VA 2024	RA 2023	VA 2025	VA 2024	RA 2023	

Unterabschnitt 025	SA 0 / SA 1	SA 0 / SA 1		Saldo (0) Nettoergebnis (21 - 22) / Saldo (1) Geldfluss aus der operativen Gebarung (31 - 32)	-89.100,00	-87.300,00	-76.634,89	-89.600,00	-86.800,00	-76.217,86
Unterabschnitt 025	SA 01	SA 01		Saldo (01) Haushaltsrücklagen (230-240)	0,00	0,00	0,00	x	x	x
Unterabschnitt 025	SA 00	SA 00		Saldo (00) Nettoergebnis nach Haushaltsrücklagen (Saldo 0 + Saldo 01)	-89.100,00	-87.300,00	-76.634,89	x	x	x
Unterabschnitt 025	SA 2	SA 2		Saldo (2) Geldfluss aus der investiven Gebarung (33 - 34)	x	x	x	0,00	0,00	0,00
Unterabschnitt 025	SA 3	SA 3		Saldo (3) Nettofinanzierungssaldo (Saldo 1 + Saldo 2)	x	x	x	-89.600,00	-86.800,00	-76.217,86
Unterabschnitt 025	SA 4	SA 4		Saldo (4) Geldfluss aus der Finanzierungstätigkeit (35 - 36)	x	x	x	0,00	0,00	0,00
Unterabschnitt 025	SA 5	SA 5		Saldo (5) Geldfluss aus der voranschlagswirksamen Gebarung (Saldo 3 + Saldo 4)	x	x	x	-89.600,00	-86.800,00	-76.217,86

Ansatz 025000	Bedekung	MVAG Code	MVAG Code	Konto	Staatsbürgerschaft	Ergebnisvoranschlag			Finanzierungsvoranschlag		
						VA 2025	VA 2024	RA 2023	VA 2025	VA 2024	RA 2023
<b>Operative Gebarung</b>											
1		211	311	x	Erträge aus der operativen Verwaltungstätigkeit / Einzahlungen aus operativer Verwaltungstätigkeit	4.900,00	4.100,00	3.962,00	4.100,00	4.100,00	3.962,00
2		2114	3114		Erträge aus Leistungen / Einzahlungen aus Leistungen	4.000,00	4.000,00	3.962,00	4.000,00	4.000,00	3.962,00
025000				816000	Kostenbeiträge (Kostensätze) für sonstige Leistungen	4.000,00	4.000,00	3.962,00	4.000,00	4.000,00	3.962,00
2		2116	3116		Erträge aus Veräußerung und sonstige Erträge / Einzahlungen aus Veräußerung von geringwertigen Wirtschaftsgütern (GWG) und sonstige Einzahlungen	100,00	100,00	0,00	100,00	100,00	0,00
025000				829000	Sonstige Erträge	100,00	100,00	0,00	100,00	100,00	0,00
2		2117	x		Nicht finanzierungswirksame operative Erträge / -	800,00	0,00	0,00	x	x	x
025000				817500	Erträge aus der Auflösung von sonstigen Rückstellungen - Jubiläumszuwendungen	800,00	0,00	0,00	x	x	x
<b>SU</b>		<b>21</b>	<b>31</b>	<b>x</b>	<b>Summe Erträge / Summe Einzahlungen operative Gebarung</b>	<b>4.900,00</b>	<b>4.100,00</b>	<b>3.962,00</b>	<b>4.100,00</b>	<b>4.100,00</b>	<b>3.962,00</b>
1		221	321	x	Personalaufwand / Auszahlungen aus Personalaufwand	84.200,00	78.600,00	71.674,41	84.200,00	78.600,00	71.674,41
2		2211	3211		Personalaufwand (Bezüge, Nebengeb., Mehrleistungen) / Auszahlungen für Personalaufwand (Bezüge, Nebengebühren und Mehrleistungsvergütungen)	61.400,00	57.600,00	52.481,06	61.400,00	57.600,00	52.481,06
025000				510000	Geldbezüge der Vertragsbedienstete der Verwaltung	57.800,00	54.200,00	49.358,42	57.800,00	54.200,00	49.358,42
025000				565000	Mehrlleistungsvergütungen	3.600,00	3.400,00	3.122,64	3.600,00	3.400,00	3.122,64
2		2212	3212		Gesetzlicher und freiwilliger Sozialaufwand / Auszahlungen für gesetzliche und freiwillige Sozialaufwendungen	22.800,00	21.000,00	19.193,35	22.800,00	21.000,00	19.193,35
025000				580000	Dienstgeberbeiträge zum Ausgleichsfonds für Familienbeihilfen	2.300,00	2.100,00	1.930,84	2.300,00	2.100,00	1.930,84
025000				582000	Sonstige Dienstgeberbeiträge zur sozialen Sicherheit	12.300,00	11.200,00	10.458,27	12.300,00	11.200,00	10.458,27
025000				582100	Sonstige Dienstgeberbeiträge zur sozialen Sicherheit - Ruhebezugsleistungsgesetz	8.100,00	7.600,00	6.730,24	8.100,00	7.600,00	6.730,24
025000				590010	Freiwillige Sozialleistungen (Weihnachtszuwendungen)	100,00	100,00	74,00	100,00	100,00	74,00
1		222	322	x	Sachaufwand / Auszahlungen aus Sachaufwand	9.800,00	12.800,00	8.922,48	9.500,00	12.300,00	8.505,45
2		2221	3221		Gebrauchs- und Verbrauchsgüter, Handelswaren / Auszahlungen für Gebrauchs- und Verbrauchsgüter, Handelswaren	3.900,00	5.100,00	2.956,45	3.900,00	5.100,00	2.956,45
025000				400000	Geringwertige Wirtschaftsgüter (GWG)	1.500,00	2.500,00	1.240,01	1.500,00	2.500,00	1.240,01
025000				454000	Reinigungsmittel	0,00	100,00	0,00	0,00	100,00	0,00
025000				456000	Schreib-, Zeichen- und sonstige Büromittel	1.000,00	1.200,00	789,93	1.000,00	1.200,00	789,93
025000				457000	Druckwerke	1.300,00	1.000,00	865,14	1.300,00	1.000,00	865,14
025000				459000	Sonstige Verbrauchsgüter	100,00	300,00	61,37	100,00	300,00	61,37
2		2222	3222		Verwaltungs- und Betriebsaufwand / Auszahlungen für Verwaltungs- und Betriebsaufwand	4.000,00	4.300,00	4.409,21	4.000,00	4.300,00	4.409,21
025000				600000	Energiebezüge (Strom)	0,00	100,00	0,00	0,00	100,00	0,00
025000				600030	Energiebezüge (Fernwärme)	0,00	100,00	0,00	0,00	100,00	0,00
025000				630000	Postdienste	3.800,00	3.500,00	3.300,00	3.800,00	3.500,00	3.300,00

Ansatz 025000	Bedekung	MVAG Code	MVAG Code	Konto	Staatsbürgerschaft	Ergebnisvoranschlag			Finanzierungsvoranschlag		
						VA 2025	VA 2024	RA 2023	VA 2025	VA 2024	RA 2023
025000				631000	Telekommunikationsdienste	200,00	500,00	1.109,21	200,00	500,00	1.109,21
025000				670000	Versicherungen	0,00	100,00	0,00	0,00	100,00	0,00
2		2224	3224		Instandhaltung / Auszahlungen für Instandhaltung	0,00	200,00	0,00	0,00	200,00	0,00
025000				614000	Instandhaltung von Gebäuden und Bauten	0,00	100,00	0,00	0,00	100,00	0,00
025000				618000	Instandhaltung von sonstigen Anlagen	0,00	100,00	0,00	0,00	100,00	0,00
2		2225	3225		Sonstiger Sachaufwand / Sonstige Auszahlungen aus Sachaufwand	1.600,00	2.700,00	1.139,79	1.600,00	2.700,00	1.139,79
025000				711000	Gebühren für die Benützung von Gemeindevorrichtungen und Anlagen gemäß FAG	0,00	100,00	0,00	0,00	100,00	0,00
025000				724000	Reisegebühren	100,00	100,00	31,39	100,00	100,00	31,39
025000				725000	Bibliothekserfordernisse	100,00	100,00	0,00	100,00	100,00	0,00
025000				726000	Mitgliedsbeiträge an Institutionen	400,00	400,00	365,50	400,00	400,00	365,50
025000				728000	Entgelte für sonstige Leistungen	1.000,00	2.000,00	742,90	1.000,00	2.000,00	742,90
2		2226	x		Nicht finanzierungswirksamer Sachaufwand / -	300,00	500,00	417,03	x	x	x
025000				680700	Planmäßige Abschreibung - Amts-, Betriebs- und Geschäftsausstattung	300,00	500,00	417,03	x	x	x
SU		22	32	x	<b>Summe Aufwendungen / Summe Auszahlungen operative Gebarung</b>	<b>94.000,00</b>	<b>91.400,00</b>	<b>80.596,89</b>	<b>93.700,00</b>	<b>90.900,00</b>	<b>80.179,86</b>
SA 0 / SA 1		SA0	SA1	x	<b>Saldo (0) Nettoergebnis (21 - 22) / Saldo (1) Geldfluss aus der operativen Gebarung (31 - 32)</b>	<b>-89.100,00</b>	<b>-87.300,00</b>	<b>-76.634,89</b>	<b>-89.600,00</b>	<b>-86.800,00</b>	<b>-76.217,86</b>
SA 01		SA 01	x	x	<b>Saldo (01) Haushaltsrücklagen (230 - 240)</b>	<b>0,00</b>	<b>0,00</b>	<b>0,00</b>	<b>x</b>	<b>x</b>	<b>x</b>
SA 00		SA 00	x	x	<b>Saldo (00) Nettoergebnis nach Haushaltsrücklagen (Saldo 0 + Saldo 01)</b>	<b>-89.100,00</b>	<b>-87.300,00</b>	<b>-76.634,89</b>	<b>x</b>	<b>x</b>	<b>x</b>

Investive Gebarung											
SU		x	33	x	<b>Summe Einzahlungen investive Gebarung</b>	<b>x</b>	<b>x</b>	<b>x</b>	<b>0,00</b>	<b>0,00</b>	<b>0,00</b>
SU		x	34		<b>Summe Auszahlungen investive Gebarung</b>	<b>x</b>	<b>x</b>	<b>x</b>	<b>0,00</b>	<b>0,00</b>	<b>0,00</b>
SA2		x	SA2		<b>Saldo (2) Geldfluss aus der investiven Gebarung (33 - 34)</b>	<b>x</b>	<b>x</b>	<b>x</b>	<b>0,00</b>	<b>0,00</b>	<b>0,00</b>
SA3		x	SA3		<b>Saldo (3) Nettofinanzierungssaldo (Saldo 1 + Saldo 2)</b>	<b>x</b>	<b>x</b>	<b>x</b>	<b>-89.600,00</b>	<b>-86.800,00</b>	<b>-76.217,86</b>

Finanzierungstätigkeit											
SU		x	35		<b>Summe Einzahlungen aus der Finanzierungstätigkeit</b>	<b>x</b>	<b>x</b>	<b>x</b>	<b>0,00</b>	<b>0,00</b>	<b>0,00</b>
SU		x	36		<b>Summe Auszahlungen aus der Finanzierungstätigkeit</b>	<b>x</b>	<b>x</b>	<b>x</b>	<b>0,00</b>	<b>0,00</b>	<b>0,00</b>
SA4		x	SA4		<b>Saldo (4) Geldfluss aus der Finanzierungstätigkeit (35 - 36)</b>	<b>x</b>	<b>x</b>	<b>x</b>	<b>0,00</b>	<b>0,00</b>	<b>0,00</b>
SA5		x	SA5		<b>Saldo (5) Geldfluss aus der voranschlagswirksamen Gebarung (Saldo 3 + Saldo 4)</b>	<b>x</b>	<b>x</b>	<b>x</b>	<b>-89.600,00</b>	<b>-86.800,00</b>	<b>-76.217,86</b>

						Ergebnisvoranschlag			Finanzierungsvoranschlag		
--	--	--	--	--	--	---------------------	--	--	--------------------------	--	--



Abschnitt 03	MVAG Code	MVAG Code	Konto	Bauverwaltung	VA 2025	VA 2024	RA 2023	VA 2025	VA 2024	RA 2023
Abschnitt 03	SA 0 / SA 1	SA 0 / SA 1		Saldo (0) Nettoergebnis (21 - 22) / Saldo (1) Geldfluss aus der operativen Gebarung (31 - 32)	-41.800,00	-76.800,00	-40.701,23	-29.900,00	-64.900,00	-27.759,45
Abschnitt 03	SA 01	SA 01		Saldo (01) Haushaltsrücklagen (230-240)	0,00	0,00	0,00	x	x	x
Abschnitt 03	SA 00	SA 00		Saldo (00) Nettoergebnis nach Haushaltsrücklagen (Saldo 0 + Saldo 01)	-41.800,00	-76.800,00	-40.701,23	x	x	x
Abschnitt 03	SA 2	SA 2		Saldo (2) Geldfluss aus der investiven Gebarung (33 - 34)	x	x	x	0,00	0,00	0,00
Abschnitt 03	SA 3	SA 3		Saldo (3) Nettofinanzierungssaldo (Saldo 1 + Saldo 2)	x	x	x	-29.900,00	-64.900,00	-27.759,45
Abschnitt 03	SA 4	SA 4		Saldo (4) Geldfluss aus der Finanzierungstätigkeit (35 - 36)	x	x	x	0,00	0,00	0,00
Abschnitt 03	SA 5	SA 5		Saldo (5) Geldfluss aus der voranschlagswirksamen Gebarung (Saldo 3 + Saldo 4)	x	x	x	-29.900,00	-64.900,00	-27.759,45

Unterabschnitt 030	MVAG Code	MVAG Code	Konto	Bauamt	Ergebnisvoranschlag			Finanzierungsvoranschlag		
					VA 2025	VA 2024	RA 2023	VA 2025	VA 2024	RA 2023
Unterabschnitt 030	SA 0 / SA 1	SA 0 / SA 1		Saldo (0) Nettoergebnis (21 - 22) / Saldo (1) Geldfluss aus der operativen Gebarung (31 - 32)	0,00	-25.000,00	-4.738,95	0,00	-25.000,00	-6.596,91
Unterabschnitt 030	SA 01	SA 01		Saldo (01) Haushaltsrücklagen (230-240)	0,00	0,00	0,00	x	x	x
Unterabschnitt 030	SA 00	SA 00		Saldo (00) Nettoergebnis nach Haushaltsrücklagen (Saldo 0 + Saldo 01)	0,00	-25.000,00	-4.738,95	x	x	x
Unterabschnitt 030	SA 2	SA 2		Saldo (2) Geldfluss aus der investiven Gebarung (33 - 34)	x	x	x	0,00	0,00	0,00
Unterabschnitt 030	SA 3	SA 3		Saldo (3) Nettofinanzierungssaldo (Saldo 1 + Saldo 2)	x	x	x	0,00	-25.000,00	-6.596,91
Unterabschnitt 030	SA 4	SA 4		Saldo (4) Geldfluss aus der Finanzierungstätigkeit (35 - 36)	x	x	x	0,00	0,00	0,00
Unterabschnitt 030	SA 5	SA 5		Saldo (5) Geldfluss aus der voranschlagswirksamen Gebarung (Saldo 3 + Saldo 4)	x	x	x	0,00	-25.000,00	-6.596,91

Ansatz 030000	Bedeckung	MVAG Code	MVAG Code	Konto	Bauamt	Ergebnisvoranschlag			Finanzierungsvoranschlag		
						VA 2025	VA 2024	RA 2023	VA 2025	VA 2024	RA 2023
<b>Operative Gebarung</b>											
1		211	311	x	Erträge aus der operativen Verwaltungstätigkeit / Einzahlungen aus operativer Verwaltungstätigkeit	80.000,00	80.000,00	71.515,31	80.000,00	80.000,00	69.657,35
2		2114	3114		Erträge aus Leistungen / Einzahlungen aus Leistungen	80.000,00	80.000,00	71.515,31	80.000,00	80.000,00	69.657,35
030000				816000	Kostenbeiträge (Kostensätze) für sonstige Leistungen	80.000,00	80.000,00	71.515,31	80.000,00	80.000,00	69.657,35
<b>SU</b>		<b>21</b>	<b>31</b>	<b>x</b>	<b>Summe Erträge / Summe Einzahlungen operative Gebarung</b>	<b>80.000,00</b>	<b>80.000,00</b>	<b>71.515,31</b>	<b>80.000,00</b>	<b>80.000,00</b>	<b>69.657,35</b>
1		222	322	x	Sachaufwand / Auszahlungen aus Sachaufwand	80.000,00	105.000,00	76.254,26	80.000,00	105.000,00	76.254,26
2		2225	3225		Sonstiger Sachaufwand / Sonstige Auszahlungen aus Sachaufwand	80.000,00	105.000,00	76.254,26	80.000,00	105.000,00	76.254,26
030000				728000	Entgelte für sonstige Leistungen	80.000,00	105.000,00	76.254,26	80.000,00	105.000,00	76.254,26
<b>SU</b>		<b>22</b>	<b>32</b>	<b>x</b>	<b>Summe Aufwendungen / Summe Auszahlungen operative Gebarung</b>	<b>80.000,00</b>	<b>105.000,00</b>	<b>76.254,26</b>	<b>80.000,00</b>	<b>105.000,00</b>	<b>76.254,26</b>
<b>SA 0 / SA 1</b>		<b>SA0</b>	<b>SA1</b>	<b>x</b>	<b>Saldo (0) Nettoergebnis (21 - 22) / Saldo (1) Geldfluss aus der operativen Gebarung (31 - 32)</b>	<b>0,00</b>	<b>-25.000,00</b>	<b>-4.738,95</b>	<b>0,00</b>	<b>-25.000,00</b>	<b>-6.596,91</b>
<b>SA 01</b>		<b>SA 01</b>	<b>x</b>	<b>x</b>	<b>Saldo (01) Haushaltsrücklagen (230 - 240)</b>	<b>0,00</b>	<b>0,00</b>	<b>0,00</b>	<b>x</b>	<b>x</b>	<b>x</b>
<b>SA 00</b>		<b>SA 00</b>	<b>x</b>	<b>x</b>	<b>Saldo (00) Nettoergebnis nach Haushaltsrücklagen (Saldo 0 + Saldo 01)</b>	<b>0,00</b>	<b>-25.000,00</b>	<b>-4.738,95</b>	<b>x</b>	<b>x</b>	<b>x</b>

<b>Investive Gebarung</b>											
<b>SU</b>		<b>x</b>	<b>33</b>	<b>x</b>	<b>Summe Einzahlungen investive Gebarung</b>	<b>x</b>	<b>x</b>	<b>x</b>	<b>0,00</b>	<b>0,00</b>	<b>0,00</b>
<b>SU</b>		<b>x</b>	<b>34</b>		<b>Summe Auszahlungen investive Gebarung</b>	<b>x</b>	<b>x</b>	<b>x</b>	<b>0,00</b>	<b>0,00</b>	<b>0,00</b>
<b>SA2</b>		<b>x</b>	<b>SA2</b>		<b>Saldo (2) Geldfluss aus der investiven Gebarung (33 - 34)</b>	<b>x</b>	<b>x</b>	<b>x</b>	<b>0,00</b>	<b>0,00</b>	<b>0,00</b>
<b>SA3</b>		<b>x</b>	<b>SA3</b>		<b>Saldo (3) Nettofinanzierungssaldo (Saldo 1 + Saldo 2)</b>	<b>x</b>	<b>x</b>	<b>x</b>	<b>0,00</b>	<b>-25.000,00</b>	<b>-6.596,91</b>

<b>Finanzierungstätigkeit</b>											
<b>SU</b>		<b>x</b>	<b>35</b>		<b>Summe Einzahlungen aus der Finanzierungstätigkeit</b>	<b>x</b>	<b>x</b>	<b>x</b>	<b>0,00</b>	<b>0,00</b>	<b>0,00</b>
<b>SU</b>		<b>x</b>	<b>36</b>		<b>Summe Auszahlungen aus der Finanzierungstätigkeit</b>	<b>x</b>	<b>x</b>	<b>x</b>	<b>0,00</b>	<b>0,00</b>	<b>0,00</b>
<b>SA4</b>		<b>x</b>	<b>SA4</b>		<b>Saldo (4) Geldfluss aus der Finanzierungstätigkeit (35 - 36)</b>	<b>x</b>	<b>x</b>	<b>x</b>	<b>0,00</b>	<b>0,00</b>	<b>0,00</b>
<b>SA5</b>		<b>x</b>	<b>SA5</b>		<b>Saldo (5) Geldfluss aus der voranschlagswirksamen Gebarung (Saldo 3 + Saldo 4)</b>	<b>x</b>	<b>x</b>	<b>x</b>	<b>0,00</b>	<b>-25.000,00</b>	<b>-6.596,91</b>

Unterabschnitt 031	MVAG Code	MVAG Code	Konto	Amt für Raumordnung und Raumplanung	Ergebnisvoranschlag			Finanzierungsvoranschlag		
					VA 2025	VA 2024	RA 2023	VA 2025	VA 2024	RA 2023
Unterabschnitt 031	SA 0 / SA 1	SA 0 / SA 1		Saldo (0) Nettoergebnis (21 - 22) / Saldo (1) Geldfluss aus der operativen Gebarung (31 - 32)	-41.800,00	-51.800,00	-35.962,28	-29.900,00	-39.900,00	-21.162,54
Unterabschnitt 031	SA 01	SA 01		Saldo (01) Haushaltsrücklagen (230-240)	0,00	0,00	0,00	x	x	x
Unterabschnitt 031	SA 00	SA 00		Saldo (00) Nettoergebnis nach Haushaltsrücklagen (Saldo 0 + Saldo 01)	-41.800,00	-51.800,00	-35.962,28	x	x	x

Unterabschnitt 031	SA 2	SA 2		Saldo (2) Geldfluss aus der investiven Gebarung (33 - 34)	x	x	x	0,00	0,00	0,00
Unterabschnitt 031	SA 3	SA 3		Saldo (3) Nettofinanzierungssaldo (Saldo 1 + Saldo 2)	x	x	x	-29.900,00	-39.900,00	-21.162,54
Unterabschnitt 031	SA 4	SA 4		Saldo (4) Geldfluss aus der Finanzierungstätigkeit (35 - 36)	x	x	x	0,00	0,00	0,00
Unterabschnitt 031	SA 5	SA 5		Saldo (5) Geldfluss aus der voranschlagswirksamen Gebarung (Saldo 3 + Saldo 4)	x	x	x	-29.900,00	-39.900,00	-21.162,54

Ansatz 031000	Bedekung	MVAG Code	MVAG Code	Konto	Amt für Raumordnung und Raumplanung	Ergebnisvoranschlag			Finanzierungsvoranschlag		
						VA 2025	VA 2024	RA 2023	VA 2025	VA 2024	RA 2023
<b>Operative Gebarung</b>											
1		211	311	x	Erträge aus der operativen Verwaltungstätigkeit / Einzahlungen aus operativer Verwaltungstätigkeit	10.100,00	10.100,00	4.602,24	10.100,00	10.100,00	7.581,98
2		2114	3114		Erträge aus Leistungen / Einzahlungen aus Leistungen	10.000,00	10.000,00	4.087,17	10.000,00	10.000,00	7.066,91
031000				816000	Kostenbeiträge (Kostensätze) für sonstige Leistungen	10.000,00	10.000,00	4.087,17	10.000,00	10.000,00	7.066,91
2		2116	3116		Erträge aus Veräußerung und sonstige Erträge / Einzahlungen aus Veräußerung von geringwertigen Wirtschaftsgütern (GWG) und sonstige Einzahlungen	100,00	100,00	515,07	100,00	100,00	515,07
031000				829000	Sonstige Erträge	100,00	100,00	515,07	100,00	100,00	515,07
<b>SU</b>		<b>21</b>	<b>31</b>	<b>x</b>	<b>Summe Erträge / Summe Einzahlungen operative Gebarung</b>	<b>10.100,00</b>	<b>10.100,00</b>	<b>4.602,24</b>	<b>10.100,00</b>	<b>10.100,00</b>	<b>7.581,98</b>
1		222	322	x	Sachaufwand / Auszahlungen aus Sachaufwand	51.900,00	61.900,00	40.564,52	40.000,00	50.000,00	28.744,52
2		2225	3225		Sonstiger Sachaufwand / Sonstige Auszahlungen aus Sachaufwand	40.000,00	50.000,00	28.744,52	40.000,00	50.000,00	28.744,52
031000				728000	Entgelte für sonstige Leistungen	40.000,00	50.000,00	28.744,52	40.000,00	50.000,00	28.744,52
2		2226	x		Nicht finanzierungswirksamer Sachaufwand / -	11.900,00	11.900,00	11.820,00	x	x	x
031000				680100	Planmäßige Abschreibung - Immaterielle Vermögenswerte	11.900,00	11.900,00	11.820,00	x	x	x
<b>SU</b>		<b>22</b>	<b>32</b>	<b>x</b>	<b>Summe Aufwendungen / Summe Auszahlungen operative Gebarung</b>	<b>51.900,00</b>	<b>61.900,00</b>	<b>40.564,52</b>	<b>40.000,00</b>	<b>50.000,00</b>	<b>28.744,52</b>
<b>SA 0 / SA 1</b>		<b>SA0</b>	<b>SA1</b>	<b>x</b>	<b>Saldo (0) Nettoergebnis (21 - 22) / Saldo (1) Geldfluss aus der operativen Gebarung (31 - 32)</b>	<b>-41.800,00</b>	<b>-51.800,00</b>	<b>-35.962,28</b>	<b>-29.900,00</b>	<b>-39.900,00</b>	<b>-21.162,54</b>
<b>SA 01</b>		<b>SA 01</b>	<b>x</b>	<b>x</b>	<b>Saldo (01) Haushaltsrücklagen (230 - 240)</b>	<b>0,00</b>	<b>0,00</b>	<b>0,00</b>	<b>x</b>	<b>x</b>	<b>x</b>
<b>SA 00</b>		<b>SA 00</b>	<b>x</b>	<b>x</b>	<b>Saldo (00) Nettoergebnis nach Haushaltsrücklagen (Saldo 0 + Saldo 01)</b>	<b>-41.800,00</b>	<b>-51.800,00</b>	<b>-35.962,28</b>	<b>x</b>	<b>x</b>	<b>x</b>

<b>Investive Gebarung</b>											
<b>SU</b>		<b>x</b>	<b>33</b>	<b>x</b>	<b>Summe Einzahlungen investive Gebarung</b>	<b>x</b>	<b>x</b>	<b>x</b>	<b>0,00</b>	<b>0,00</b>	<b>0,00</b>
<b>SU</b>		<b>x</b>	<b>34</b>		<b>Summe Auszahlungen investive Gebarung</b>	<b>x</b>	<b>x</b>	<b>x</b>	<b>0,00</b>	<b>0,00</b>	<b>0,00</b>
<b>SA2</b>		<b>x</b>	<b>SA2</b>		<b>Saldo (2) Geldfluss aus der investiven Gebarung (33 - 34)</b>	<b>x</b>	<b>x</b>	<b>x</b>	<b>0,00</b>	<b>0,00</b>	<b>0,00</b>
<b>SA3</b>		<b>x</b>	<b>SA3</b>		<b>Saldo (3) Nettofinanzierungssaldo (Saldo 1 + Saldo 2)</b>	<b>x</b>	<b>x</b>	<b>x</b>	<b>-29.900,00</b>	<b>-39.900,00</b>	<b>-21.162,54</b>

<b>Finanzierungstätigkeit</b>											
<b>SU</b>		<b>x</b>	<b>35</b>		<b>Summe Einzahlungen aus der Finanzierungstätigkeit</b>	<b>x</b>	<b>x</b>	<b>x</b>	<b>0,00</b>	<b>0,00</b>	<b>0,00</b>
<b>SU</b>		<b>x</b>	<b>36</b>		<b>Summe Auszahlungen aus der Finanzierungstätigkeit</b>	<b>x</b>	<b>x</b>	<b>x</b>	<b>0,00</b>	<b>0,00</b>	<b>0,00</b>
<b>SA4</b>		<b>x</b>	<b>SA4</b>		<b>Saldo (4) Geldfluss aus der Finanzierungstätigkeit (35 - 36)</b>	<b>x</b>	<b>x</b>	<b>x</b>	<b>0,00</b>	<b>0,00</b>	<b>0,00</b>
<b>SA5</b>		<b>x</b>	<b>SA5</b>		<b>Saldo (5) Geldfluss aus der voranschlagswirksamen Gebarung (Saldo 3 + Saldo 4)</b>	<b>x</b>	<b>x</b>	<b>x</b>	<b>-29.900,00</b>	<b>-39.900,00</b>	<b>-21.162,54</b>

Abschnitt 06	MVAG Code	MVAG Code	Konto	Sonstige Maßnahmen	Ergebnisvoranschlag			Finanzierungsvoranschlag		
					VA 2025	VA 2024	RA 2023	VA 2025	VA 2024	RA 2023
Abschnitt 06	SA 0 / SA 1	SA 0 / SA 1		Saldo (0) Nettoergebnis (21 - 22) / Saldo (1) Geldfluss aus der operativen Gebarung (31 - 32)	-132.500,00	-127.600,00	-116.669,59	-132.500,00	-122.600,00	-117.539,79
Abschnitt 06	SA 01	SA 01		Saldo (01) Haushaltsrücklagen (230-240)	0,00	0,00	0,00	x	x	x
Abschnitt 06	SA 00	SA 00		Saldo (00) Nettoergebnis nach Haushaltsrücklagen (Saldo 0 + Saldo 01)	-132.500,00	-127.600,00	-116.669,59	x	x	x
Abschnitt 06	SA 2	SA 2		Saldo (2) Geldfluss aus der investiven Gebarung (33 - 34)	x	x	x	0,00	-6.700,00	0,00
Abschnitt 06	SA 3	SA 3		Saldo (3) Nettofinanzierungssaldo (Saldo 1 + Saldo 2)	x	x	x	-132.500,00	-129.300,00	-117.539,79
Abschnitt 06	SA 4	SA 4		Saldo (4) Geldfluss aus der Finanzierungstätigkeit (35 - 36)	x	x	x	0,00	0,00	0,00
Abschnitt 06	SA 5	SA 5		Saldo (5) Geldfluss aus der voranschlagswirksamen Gebarung (Saldo 3 + Saldo 4)	x	x	x	-132.500,00	-129.300,00	-117.539,79

Unterabschnitt 060	MVAG Code	MVAG Code	Konto	Beiträge an Verbände, Vereine oder sonstige Organisationen	Ergebnisvoranschlag			Finanzierungsvoranschlag		
					VA 2025	VA 2024	RA 2023	VA 2025	VA 2024	RA 2023
Unterabschnitt 060	SA 0 / SA 1	SA 0 / SA 1		Saldo (0) Nettoergebnis (21 - 22) / Saldo (1) Geldfluss aus der operativen Gebarung (31 - 32)	-67.000,00	-72.000,00	-60.698,28	-67.000,00	-67.000,00	-60.698,28
Unterabschnitt 060	SA 01	SA 01		Saldo (01) Haushaltsrücklagen (230-240)	0,00	0,00	0,00	x	x	x
Unterabschnitt 060	SA 00	SA 00		Saldo (00) Nettoergebnis nach Haushaltsrücklagen (Saldo 0 + Saldo 01)	-67.000,00	-72.000,00	-60.698,28	x	x	x
Unterabschnitt 060	SA 2	SA 2		Saldo (2) Geldfluss aus der investiven Gebarung (33 - 34)	x	x	x	0,00	-5.000,00	0,00
Unterabschnitt 060	SA 3	SA 3		Saldo (3) Nettofinanzierungssaldo (Saldo 1 + Saldo 2)	x	x	x	-67.000,00	-72.000,00	-60.698,28
Unterabschnitt 060	SA 4	SA 4		Saldo (4) Geldfluss aus der Finanzierungstätigkeit (35 - 36)	x	x	x	0,00	0,00	0,00
Unterabschnitt 060	SA 5	SA 5		Saldo (5) Geldfluss aus der voranschlagswirksamen Gebarung (Saldo 3 + Saldo 4)	x	x	x	-67.000,00	-72.000,00	-60.698,28

Ansatz 060000	Bedekung	MVAG Code	MVAG Code	Konto	Beiträge an Verbände, Vereine oder sonstige Organisationen	Ergebnisvoranschlag			Finanzierungsvoranschlag		
						VA 2025	VA 2024	RA 2023	VA 2025	VA 2024	RA 2023
<b>Operative Gebarung</b>											
SU		21	31	x	<b>Summe Erträge / Summe Einzahlungen operative Gebarung</b>	<b>0,00</b>	<b>0,00</b>	<b>0,00</b>	<b>0,00</b>	<b>0,00</b>	<b>0,00</b>
1		222	322	x	Sachaufwand / Auszahlungen aus Sachaufwand	42.000,00	42.000,00	41.692,08	42.000,00	42.000,00	41.692,08
2		2225	3225		Sonstiger Sachaufwand / Sonstige Auszahlungen aus Sachaufwand	42.000,00	42.000,00	41.692,08	42.000,00	42.000,00	41.692,08
060000				726000	Mitgliedsbeiträge an Institutionen	34.000,00	34.000,00	33.690,84	34.000,00	34.000,00	33.690,84
060000				726100	Mitgliedsbeiträge an Institutionen Gemeindebund Steiermark	8.000,00	8.000,00	8.001,24	8.000,00	8.000,00	8.001,24
1		223	323	x	Transferaufwand / Auszahlungen aus Transfers	25.000,00	30.000,00	19.006,20	25.000,00	25.000,00	19.006,20
2		2234	3234		Transferaufwand an Haushalte und Organisationen ohne Erwerbscharakter / Transferzahlungen an Haushalte und Organisationen ohne Erwerbscharakter	25.000,00	30.000,00	19.006,20	25.000,00	25.000,00	19.006,20
060000				757000	Transfers an private Organisationen ohne Erwerbszweck	25.000,00	25.000,00	19.006,20	25.000,00	25.000,00	19.006,20
060000				777000	Kapitaltransfers an private Organisationen ohne Erwerbszweck	0,00	5.000,00	0,00	x	x	x
SU		22	32	x	<b>Summe Aufwendungen / Summe Auszahlungen operative Gebarung</b>	<b>67.000,00</b>	<b>72.000,00</b>	<b>60.698,28</b>	<b>67.000,00</b>	<b>67.000,00</b>	<b>60.698,28</b>
SA 0 / SA 1		SA0	SA1	x	<b>Saldo (0) Nettoergebnis (21 - 22) / Saldo (1) Geldfluss aus der operativen Gebarung (31 - 32)</b>	<b>-67.000,00</b>	<b>-72.000,00</b>	<b>-60.698,28</b>	<b>-67.000,00</b>	<b>-67.000,00</b>	<b>-60.698,28</b>
SA 01		SA 01	x	x	<b>Saldo (01) Haushaltsrücklagen (230 - 240)</b>	<b>0,00</b>	<b>0,00</b>	<b>0,00</b>	<b>x</b>	<b>x</b>	<b>x</b>
SA 00		SA 00	x	x	<b>Saldo (00) Nettoergebnis nach Haushaltsrücklagen (Saldo 0 + Saldo 01)</b>	<b>-67.000,00</b>	<b>-72.000,00</b>	<b>-60.698,28</b>	<b>x</b>	<b>x</b>	<b>x</b>

<b>Investive Gebarung</b>											
SU		x	33	x	<b>Summe Einzahlungen investive Gebarung</b>	<b>x</b>	<b>x</b>	<b>x</b>	<b>0,00</b>	<b>0,00</b>	<b>0,00</b>
1		x	343	x	Auszahlungen aus Kapitaltransfers	x	x	x	0,00	5.000,00	0,00
2		x	3434		Kapitaltransferzahlungen an Haushalte und Organisationen ohne Erwerbscharakter	x	x	x	0,00	5.000,00	0,00
060000				777000	Kapitaltransfers an private Organisationen ohne Erwerbszweck	x	x	x	0,00	5.000,00	0,00
SU		x	34		<b>Summe Auszahlungen investive Gebarung</b>	<b>x</b>	<b>x</b>	<b>x</b>	<b>0,00</b>	<b>5.000,00</b>	<b>0,00</b>
SA2		x	SA2		<b>Saldo (2) Geldfluss aus der investiven Gebarung (33 - 34)</b>	<b>x</b>	<b>x</b>	<b>x</b>	<b>0,00</b>	<b>-5.000,00</b>	<b>0,00</b>
SA3		x	SA3		<b>Saldo (3) Nettofinanzierungssaldo (Saldo 1 + Saldo 2)</b>	<b>x</b>	<b>x</b>	<b>x</b>	<b>-67.000,00</b>	<b>-72.000,00</b>	<b>-60.698,28</b>

<b>Finanzierungstätigkeit</b>											
SU		x	35		<b>Summe Einzahlungen aus der Finanzierungstätigkeit</b>	<b>x</b>	<b>x</b>	<b>x</b>	<b>0,00</b>	<b>0,00</b>	<b>0,00</b>
SU		x	36		<b>Summe Auszahlungen aus der Finanzierungstätigkeit</b>	<b>x</b>	<b>x</b>	<b>x</b>	<b>0,00</b>	<b>0,00</b>	<b>0,00</b>
SA4		x	SA4		<b>Saldo (4) Geldfluss aus der Finanzierungstätigkeit (35 - 36)</b>	<b>x</b>	<b>x</b>	<b>x</b>	<b>0,00</b>	<b>0,00</b>	<b>0,00</b>
SA5		x	SA5		<b>Saldo (5) Geldfluss aus der voranschlagswirksamen Gebarung (Saldo 3 + Saldo 4)</b>	<b>x</b>	<b>x</b>	<b>x</b>	<b>-67.000,00</b>	<b>-72.000,00</b>	<b>-60.698,28</b>

Unterabschnitt 062	MVAG Code	MVAG Code	Konto	Ehrungen und Auszeichnungen	Ergebnisvoranschlag			Finanzierungsvoranschlag		
					VA 2025	VA 2024	RA 2023	VA 2025	VA 2024	RA 2023
Unterabschnitt 062	SA 0 / SA 1	SA 0 / SA 1		Saldo (0) Nettoergebnis (21 - 22) / Saldo (1) Geldfluss aus der operativen Gebarung (31 - 32)	-61.500,00	-51.600,00	-51.952,31	-61.500,00	-51.600,00	-51.952,31
Unterabschnitt 062	SA 01	SA 01		Saldo (01) Haushaltsrücklagen (230-240)	0,00	0,00	0,00	x	x	x
Unterabschnitt 062	SA 00	SA 00		Saldo (00) Nettoergebnis nach Haushaltsrücklagen (Saldo 0 + Saldo 01)	-61.500,00	-51.600,00	-51.952,31	x	x	x
Unterabschnitt 062	SA 2	SA 2		Saldo (2) Geldfluss aus der investiven Gebarung (33 - 34)	x	x	x	0,00	-1.700,00	0,00
Unterabschnitt 062	SA 3	SA 3		Saldo (3) Nettofinanzierungssaldo (Saldo 1 + Saldo 2)	x	x	x	-61.500,00	-53.300,00	-51.952,31
Unterabschnitt 062	SA 4	SA 4		Saldo (4) Geldfluss aus der Finanzierungstätigkeit (35 - 36)	x	x	x	0,00	0,00	0,00
Unterabschnitt 062	SA 5	SA 5		Saldo (5) Geldfluss aus der voranschlagswirksamen Gebarung (Saldo 3 + Saldo 4)	x	x	x	-61.500,00	-53.300,00	-51.952,31

Ansatz 062000	Bedekung	MVAG Code	MVAG Code	Konto	Ehrungen und Auszeichnungen	Ergebnisvoranschlag			Finanzierungsvoranschlag		
						VA 2025	VA 2024	RA 2023	VA 2025	VA 2024	RA 2023
<b>Operative Gebarung</b>											
1		211	311	x	Erträge aus der operativen Verwaltungstätigkeit / Einzahlungen aus operativer Verwaltungstätigkeit	1.200,00	3.800,00	1.159,41	1.200,00	2.100,00	1.159,41
2		2114	3114		Erträge aus Leistungen / Einzahlungen aus Leistungen	100,00	0,00	0,00	100,00	0,00	0,00
062000				816000	Kostenbeiträge (Kostensätze) für sonstige Leistungen	100,00	0,00	0,00	100,00	0,00	0,00
2		2116	3116		Erträge aus Veräußerung und sonstige Erträge / Einzahlungen aus Veräußerung von geringwertigen Wirtschaftsgütern (GWG) und sonstige Einzahlungen	1.100,00	3.800,00	1.159,41	1.100,00	2.100,00	1.159,41
062000				808000	Veräußerungen von Waren	100,00	100,00	0,00	100,00	100,00	0,00
062000				828000	Rückersätze von Aufwendungen	1.000,00	2.000,00	1.159,41	1.000,00	2.000,00	1.159,41
062000				899000	Entnahmen aus Verrechnungsrücklagen zwischen operativer Gebarung und Projekten	0,00	1.700,00	0,00	x	x	x
<b>SU</b>		<b>21</b>	<b>31</b>	<b>x</b>	<b>Summe Erträge / Summe Einzahlungen operative Gebarung</b>	<b>1.200,00</b>	<b>3.800,00</b>	<b>1.159,41</b>	<b>1.200,00</b>	<b>2.100,00</b>	<b>1.159,41</b>
1		222	322	x	Sachaufwand / Auszahlungen aus Sachaufwand	62.700,00	55.400,00	53.111,72	62.700,00	53.700,00	53.111,72
2		2221	3221		Gebrauchs- und Verbrauchsgüter, Handelswaren / Auszahlungen für Gebrauchs- und Verbrauchsgüter, Handelswaren	39.700,00	39.700,00	41.823,02	39.700,00	39.700,00	41.823,02
062000				400000	Geringwertige Wirtschaftsgüter (GWG)	100,00	100,00	0,00	100,00	100,00	0,00
062000				413000	Handelswaren	35.000,00	35.000,00	35.893,53	35.000,00	35.000,00	35.893,53
062000				413010	Handelswaren	1.000,00	1.000,00	0,00	1.000,00	1.000,00	0,00
062000				430000	Lebensmittel	100,00	100,00	0,00	100,00	100,00	0,00
062000				457000	Druckwerke	3.500,00	3.500,00	5.929,49	3.500,00	3.500,00	5.929,49
2		2225	3225		Sonstiger Sachaufwand / Sonstige Auszahlungen aus Sachaufwand	23.000,00	15.700,00	11.288,70	23.000,00	14.000,00	11.288,70
062000				723000	Amtspauschalien und Repräsentationsausgaben	15.000,00	4.000,00	3.194,00	15.000,00	4.000,00	3.194,00
062000				728000	Entgelte für sonstige Leistungen	8.000,00	10.000,00	8.094,70	8.000,00	10.000,00	8.094,70
062000				799000	Zuweisungen an Verrechnungsrücklagen zwischen operativer Gebarung und Projekten	0,00	1.700,00	0,00	x	x	x
<b>SU</b>		<b>22</b>	<b>32</b>	<b>x</b>	<b>Summe Aufwendungen / Summe Auszahlungen operative Gebarung</b>	<b>62.700,00</b>	<b>55.400,00</b>	<b>53.111,72</b>	<b>62.700,00</b>	<b>53.700,00</b>	<b>53.111,72</b>
<b>SA 0 / SA 1</b>		<b>SA0</b>	<b>SA1</b>	<b>x</b>	<b>Saldo (0) Nettoergebnis (21 - 22) / Saldo (1) Geldfluss aus der operativen Gebarung (31 - 32)</b>	<b>-61.500,00</b>	<b>-51.600,00</b>	<b>-51.952,31</b>	<b>-61.500,00</b>	<b>-51.600,00</b>	<b>-51.952,31</b>
<b>SA 01</b>		<b>SA 01</b>	<b>x</b>	<b>x</b>	<b>Saldo (01) Haushaltsrücklagen (230 - 240)</b>	<b>0,00</b>	<b>0,00</b>	<b>0,00</b>	<b>x</b>	<b>x</b>	<b>x</b>
<b>SA 00</b>		<b>SA 00</b>	<b>x</b>	<b>x</b>	<b>Saldo (00) Nettoergebnis nach Haushaltsrücklagen (Saldo 0 + Saldo 01)</b>	<b>-61.500,00</b>	<b>-51.600,00</b>	<b>-51.952,31</b>	<b>x</b>	<b>x</b>	<b>x</b>

<b>Investive Gebarung</b>											
<b>SU</b>		<b>x</b>	<b>33</b>	<b>x</b>	<b>Summe Einzahlungen investive Gebarung</b>	<b>x</b>	<b>x</b>	<b>x</b>	<b>0,00</b>	<b>0,00</b>	<b>0,00</b>
1		x	341	x	Auszahlungen aus der Investitionstätigkeit	x	x	x	0,00	1.700,00	0,00
2		x	3416		Auszahlungen für den Erwerb von Kulturgütern	x	x	x	0,00	1.700,00	0,00
062000				046000	Kulturgüter beweglich	x	x	x	0,00	1.700,00	0,00
<b>SU</b>		<b>x</b>	<b>34</b>		<b>Summe Auszahlungen investive Gebarung</b>	<b>x</b>	<b>x</b>	<b>x</b>	<b>0,00</b>	<b>1.700,00</b>	<b>0,00</b>



Ansatz 062000	Bedekung	MVAG Code	MVAG Code	Konto	Ehrungen und Auszeichnungen	Ergebnisvoranschlag			Finanzierungsvoranschlag		
						VA 2025	VA 2024	RA 2023	VA 2025	VA 2024	RA 2023
SA2		x	SA2		Saldo (2) Geldfluss aus der investiven Gebarung (33 - 34)	x	x	x	0,00	-1.700,00	0,00
SA3		x	SA3		Saldo (3) Nettofinanzierungssaldo (Saldo 1 + Saldo 2)	x	x	x	-61.500,00	-53.300,00	-51.952,31

Finanzierungstätigkeit											
SU		x	35		Summe Einzahlungen aus der Finanzierungstätigkeit	x	x	x	0,00	0,00	0,00
SU		x	36		Summe Auszahlungen aus der Finanzierungstätigkeit	x	x	x	0,00	0,00	0,00
SA4		x	SA4		Saldo (4) Geldfluss aus der Finanzierungstätigkeit (35 - 36)	x	x	x	0,00	0,00	0,00
SA5		x	SA5		Saldo (5) Geldfluss aus der voranschlagswirksamen Gebarung (Saldo 3 + Saldo 4)	x	x	x	-61.500,00	-53.300,00	-51.952,31

Unterabschnitt 063	MVAG Code	MVAG Code	Konto	Städtekontakte und Partnerschaften	Ergebnisvoranschlag			Finanzierungsvoranschlag		
					VA 2025	VA 2024	RA 2023	VA 2025	VA 2024	RA 2023
Unterabschnitt 063	SA 0 / SA 1	SA 0 / SA 1		Saldo (0) Nettoergebnis (21 - 22) / Saldo (1) Geldfluss aus der operativen Gebarung (31 - 32)	-4.000,00	-4.000,00	-4.019,00	-4.000,00	-4.000,00	-4.889,20
Unterabschnitt 063	SA 01	SA 01		Saldo (01) Haushaltsrücklagen (230-240)	0,00	0,00	0,00	x	x	x
Unterabschnitt 063	SA 00	SA 00		Saldo (00) Nettoergebnis nach Haushaltsrücklagen (Saldo 0 + Saldo 01)	-4.000,00	-4.000,00	-4.019,00	x	x	x
Unterabschnitt 063	SA 2	SA 2		Saldo (2) Geldfluss aus der investiven Gebarung (33 - 34)	x	x	x	0,00	0,00	0,00
Unterabschnitt 063	SA 3	SA 3		Saldo (3) Nettofinanzierungssaldo (Saldo 1 + Saldo 2)	x	x	x	-4.000,00	-4.000,00	-4.889,20
Unterabschnitt 063	SA 4	SA 4		Saldo (4) Geldfluss aus der Finanzierungstätigkeit (35 - 36)	x	x	x	0,00	0,00	0,00
Unterabschnitt 063	SA 5	SA 5		Saldo (5) Geldfluss aus der voranschlagswirksamen Gebarung (Saldo 3 + Saldo 4)	x	x	x	-4.000,00	-4.000,00	-4.889,20

Ansatz 063000	Bedekung	MVAG Code	MVAG Code	Konto	Städtekontakte und Partnerschaften	Ergebnisvoranschlag			Finanzierungsvoranschlag		
						VA 2025	VA 2024	RA 2023	VA 2025	VA 2024	RA 2023
<b>Operative Gebarung</b>											
SU		21	31	x	Summe Erträge / Summe Einzahlungen operative Gebarung	0,00	0,00	0,00	0,00	0,00	0,00
1		222	322	x	Sachaufwand / Auszahlungen aus Sachaufwand	4.000,00	4.000,00	4.019,00	4.000,00	4.000,00	4.889,20
2		2225	3225		Sonstiger Sachaufwand / Sonstige Auszahlungen aus Sachaufwand	4.000,00	4.000,00	4.019,00	4.000,00	4.000,00	4.889,20
063000				723000	Amtspauschalien und Repräsentationsausgaben	4.000,00	4.000,00	4.019,00	4.000,00	4.000,00	4.889,20
SU		22	32	x	Summe Aufwendungen / Summe Auszahlungen operative Gebarung	4.000,00	4.000,00	4.019,00	4.000,00	4.000,00	4.889,20
SA 0 / SA 1		SA0	SA1	x	Saldo (0) Nettoergebnis (21 - 22) / Saldo (1) Geldfluss aus der operativen Gebarung (31 - 32)	-4.000,00	-4.000,00	-4.019,00	-4.000,00	-4.000,00	-4.889,20
SA 01		SA 01	x	x	Saldo (01) Haushaltsrücklagen (230 - 240)	0,00	0,00	0,00	x	x	x
SA 00		SA 00	x	x	Saldo (00) Nettoergebnis nach Haushaltsrücklagen (Saldo 0 + Saldo 01)	-4.000,00	-4.000,00	-4.019,00	x	x	x

<b>Investive Gebarung</b>											
SU		x	33	x	Summe Einzahlungen investive Gebarung	x	x	x	0,00	0,00	0,00
SU		x	34		Summe Auszahlungen investive Gebarung	x	x	x	0,00	0,00	0,00
SA2		x	SA2		Saldo (2) Geldfluss aus der investiven Gebarung (33 - 34)	x	x	x	0,00	0,00	0,00
SA3		x	SA3		Saldo (3) Nettofinanzierungssaldo (Saldo 1 + Saldo 2)	x	x	x	-4.000,00	-4.000,00	-4.889,20

<b>Finanzierungstätigkeit</b>											
SU		x	35		Summe Einzahlungen aus der Finanzierungstätigkeit	x	x	x	0,00	0,00	0,00
SU		x	36		Summe Auszahlungen aus der Finanzierungstätigkeit	x	x	x	0,00	0,00	0,00
SA4		x	SA4		Saldo (4) Geldfluss aus der Finanzierungstätigkeit (35 - 36)	x	x	x	0,00	0,00	0,00
SA5		x	SA5		Saldo (5) Geldfluss aus der voranschlagswirksamen Gebarung (Saldo 3 + Saldo 4)	x	x	x	-4.000,00	-4.000,00	-4.889,20

Abschnitt 07	MVAG Code	MVAG Code	Konto	Verfügungsmittel	Ergebnisvoranschlag			Finanzierungsvoranschlag		
					VA 2025	VA 2024	RA 2023	VA 2025	VA 2024	RA 2023
Abschnitt 07	SA 0 / SA 1	SA 0 / SA 1		Saldo (0) Nettoergebnis (21 - 22) / Saldo (1) Geldfluss aus der operativen Gebarung (31 - 32)	-25.000,00	-25.000,00	-24.582,54	-25.000,00	-25.000,00	-24.582,54
Abschnitt 07	SA 01	SA 01		Saldo (01) Haushaltsrücklagen (230-240)	0,00	0,00	0,00	x	x	x
Abschnitt 07	SA 00	SA 00		Saldo (00) Nettoergebnis nach Haushaltsrücklagen (Saldo 0 + Saldo 01)	-25.000,00	-25.000,00	-24.582,54	x	x	x
Abschnitt 07	SA 2	SA 2		Saldo (2) Geldfluss aus der investiven Gebarung (33 - 34)	x	x	x	0,00	0,00	0,00
Abschnitt 07	SA 3	SA 3		Saldo (3) Nettofinanzierungssaldo (Saldo 1 + Saldo 2)	x	x	x	-25.000,00	-25.000,00	-24.582,54
Abschnitt 07	SA 4	SA 4		Saldo (4) Geldfluss aus der Finanzierungstätigkeit (35 - 36)	x	x	x	0,00	0,00	0,00

Abschnitt 07	SA 5	SA 5		Saldo (5) Geldfluss aus der voranschlagswirksamen Gebarung (Saldo 3 + Saldo 4)	x	x	x	-25.000,00	-25.000,00	-24.582,54
--------------	------	------	--	--	---	---	---	------------	------------	------------

Unterabschnitt 070	MVAG Code	MVAG Code	Konto	Verfügungsmittel	Ergebnisvoranschlag			Finanzierungsvoranschlag		
					VA 2025	VA 2024	RA 2023	VA 2025	VA 2024	RA 2023
Unterabschnitt 070	SA 0 / SA 1	SA 0 / SA 1		Saldo (0) Nettoergebnis (21 - 22) / Saldo (1) Geldfluss aus der operativen Gebarung (31 - 32)	-25.000,00	-25.000,00	-24.582,54	-25.000,00	-25.000,00	-24.582,54
Unterabschnitt 070	SA 01	SA 01		Saldo (01) Haushaltsrücklagen (230-240)	0,00	0,00	0,00	x	x	x
Unterabschnitt 070	SA 00	SA 00		Saldo (00) Nettoergebnis nach Haushaltsrücklagen (Saldo 0 + Saldo 01)	-25.000,00	-25.000,00	-24.582,54	x	x	x
Unterabschnitt 070	SA 2	SA 2		Saldo (2) Geldfluss aus der investiven Gebarung (33 - 34)	x	x	x	0,00	0,00	0,00
Unterabschnitt 070	SA 3	SA 3		Saldo (3) Nettofinanzierungssaldo (Saldo 1 + Saldo 2)	x	x	x	-25.000,00	-25.000,00	-24.582,54
Unterabschnitt 070	SA 4	SA 4		Saldo (4) Geldfluss aus der Finanzierungstätigkeit (35 - 36)	x	x	x	0,00	0,00	0,00
Unterabschnitt 070	SA 5	SA 5		Saldo (5) Geldfluss aus der voranschlagswirksamen Gebarung (Saldo 3 + Saldo 4)	x	x	x	-25.000,00	-25.000,00	-24.582,54

Ansatz 070000	Bedekung	MVAG Code	MVAG Code	Konto	Verfügun gsmittel	Ergebnisvoranschlag			Finanzierungsvoranschlag		
						VA 2025	VA 2024	RA 2023	VA 2025	VA 2024	RA 2023
<b>Operative Gebarung</b>											
SU		21	31	x	Summe Erträge / Summe Einzahlungen operative Gebarung	0,00	0,00	0,00	0,00	0,00	0,00
1		222	322	x	Sachaufwand / Auszahlungen aus Sachaufwand	25.000,00	25.000,00	24.582,54	25.000,00	25.000,00	24.582,54
2		2225	3225		Sonstiger Sachaufwand / Sonstige Auszahlungen aus Sachaufwand	25.000,00	25.000,00	24.582,54	25.000,00	25.000,00	24.582,54
070000				729500	Sonstige Aufwendungen	25.000,00	25.000,00	24.582,54	25.000,00	25.000,00	24.582,54
SU		22	32	x	Summe Aufwendungen / Summe Auszahlungen operative Gebarung	25.000,00	25.000,00	24.582,54	25.000,00	25.000,00	24.582,54
SA 0 / SA 1		SA0	SA1	x	Saldo (0) Nettoergebnis (21 - 22) / Saldo (1) Geldfluss aus der operativen Gebarung (31 - 32)	-25.000,00	-25.000,00	-24.582,54	-25.000,00	-25.000,00	-24.582,54
SA 01		SA 01	x	x	Saldo (01) Haushaltsrücklagen (230 - 240)	0,00	0,00	0,00	x	x	x
SA 00		SA 00	x	x	Saldo (00) Nettoergebnis nach Haushaltsrücklagen (Saldo 0 + Saldo 01)	-25.000,00	-25.000,00	-24.582,54	x	x	x

<b>Investive Gebarung</b>											
SU		x	33	x	Summe Einzahlungen investive Gebarung	x	x	x	0,00	0,00	0,00
SU		x	34		Summe Auszahlungen investive Gebarung	x	x	x	0,00	0,00	0,00
SA2		x	SA2		Saldo (2) Geldfluss aus der investiven Gebarung (33 - 34)	x	x	x	0,00	0,00	0,00
SA3		x	SA3		Saldo (3) Nettofinanzierungssaldo (Saldo 1 + Saldo 2)	x	x	x	-25.000,00	-25.000,00	-24.582,54

<b>Finanzierungstätigkeit</b>											
SU		x	35		Summe Einzahlungen aus der Finanzierungstätigkeit	x	x	x	0,00	0,00	0,00
SU		x	36		Summe Auszahlungen aus der Finanzierungstätigkeit	x	x	x	0,00	0,00	0,00
SA4		x	SA4		Saldo (4) Geldfluss aus der Finanzierungstätigkeit (35 - 36)	x	x	x	0,00	0,00	0,00
SA5		x	SA5		Saldo (5) Geldfluss aus der voranschlagswirksamen Gebarung (Saldo 3 + Saldo 4)	x	x	x	-25.000,00	-25.000,00	-24.582,54

Abschnitt 08	MVAG Code	MVAG Code	Konto	Pensionen (soweit nicht aufgeteilt)	Ergebnisvoranschlag			Finanzierungsvoranschlag		
					VA 2025	VA 2024	RA 2023	VA 2025	VA 2024	RA 2023
Abschnitt 08	SA 0 / SA 1	SA 0 / SA 1		Saldo (0) Nettoergebnis (21 - 22) / Saldo (1) Geldfluss aus der operativen Gebarung (31 - 32)	0,00	-100,00	0,00	0,00	-100,00	0,00
Abschnitt 08	SA 01	SA 01		Saldo (01) Haushaltsrücklagen (230-240)	0,00	0,00	0,00	x	x	x
Abschnitt 08	SA 00	SA 00		Saldo (00) Nettoergebnis nach Haushaltsrücklagen (Saldo 0 + Saldo 01)	0,00	-100,00	0,00	x	x	x
Abschnitt 08	SA 2	SA 2		Saldo (2) Geldfluss aus der investiven Gebarung (33 - 34)	x	x	x	0,00	0,00	0,00
Abschnitt 08	SA 3	SA 3		Saldo (3) Nettofinanzierungssaldo (Saldo 1 + Saldo 2)	x	x	x	0,00	-100,00	0,00
Abschnitt 08	SA 4	SA 4		Saldo (4) Geldfluss aus der Finanzierungstätigkeit (35 - 36)	x	x	x	0,00	0,00	0,00

Abschnitt 08	SA 5	SA 5		Saldo (5) Geldfluss aus der voranschlagswirksamen Gebarung (Saldo 3 + Saldo 4)	x	x	x	0,00	-100,00	0,00
--------------	------	------	--	--	---	---	---	------	---------	------

Unterabschnitt 080	MVAG Code	MVAG Code	Konto	Pensionen (soweit nicht aufgeteilt)	Ergebnisvoranschlag			Finanzierungsvoranschlag		
					VA 2025	VA 2024	RA 2023	VA 2025	VA 2024	RA 2023
Unterabschnitt 080	SA 0 / SA 1	SA 0 / SA 1		Saldo (0) Nettoergebnis (21 - 22) / Saldo (1) Geldfluss aus der operativen Gebarung (31 - 32)	0,00	-100,00	0,00	0,00	-100,00	0,00
Unterabschnitt 080	SA 01	SA 01		Saldo (01) Haushaltsrücklagen (230-240)	0,00	0,00	0,00	x	x	x
Unterabschnitt 080	SA 00	SA 00		Saldo (00) Nettoergebnis nach Haushaltsrücklagen (Saldo 0 + Saldo 01)	0,00	-100,00	0,00	x	x	x
Unterabschnitt 080	SA 2	SA 2		Saldo (2) Geldfluss aus der investiven Gebarung (33 - 34)	x	x	x	0,00	0,00	0,00
Unterabschnitt 080	SA 3	SA 3		Saldo (3) Nettofinanzierungssaldo (Saldo 1 + Saldo 2)	x	x	x	0,00	-100,00	0,00
Unterabschnitt 080	SA 4	SA 4		Saldo (4) Geldfluss aus der Finanzierungstätigkeit (35 - 36)	x	x	x	0,00	0,00	0,00
Unterabschnitt 080	SA 5	SA 5		Saldo (5) Geldfluss aus der voranschlagswirksamen Gebarung (Saldo 3 + Saldo 4)	x	x	x	0,00	-100,00	0,00

Ansatz 080000	Bedienung	MVAG Code	MVAG Code	Konto	Pensionen (soweit nicht aufgeteilt)	Ergebnisvoranschlag			Finanzierungsvoranschlag		
						VA 2025	VA 2024	RA 2023	VA 2025	VA 2024	RA 2023
<b>Operative Gebarung</b>											
SU		21	31	x	Summe Erträge / Summe Einzahlungen operative Gebarung	0,00	0,00	0,00	0,00	0,00	0,00
1		222	322	x	Sachaufwand / Auszahlungen aus Sachaufwand	0,00	100,00	0,00	0,00	100,00	0,00
2		2225	3225		Sonstiger Sachaufwand / Sonstige Auszahlungen aus Sachaufwand	0,00	100,00	0,00	0,00	100,00	0,00
080000				728100	Entgelte für sonstige Leistungen - AKM	0,00	100,00	0,00	0,00	100,00	0,00
SU		22	32	x	Summe Aufwendungen / Summe Auszahlungen operative Gebarung	0,00	100,00	0,00	0,00	100,00	0,00
SA 0 / SA 1		SA0	SA1	x	Saldo (0) Nettoergebnis (21 - 22) / Saldo (1) Geldfluss aus der operativen Gebarung (31 - 32)	0,00	-100,00	0,00	0,00	-100,00	0,00
SA 01		SA 01	x	x	Saldo (01) Haushaltsrücklagen (230 - 240)	0,00	0,00	0,00	x	x	x
SA 00		SA 00	x	x	Saldo (00) Nettoergebnis nach Haushaltsrücklagen (Saldo 0 + Saldo 01)	0,00	-100,00	0,00	x	x	x

<b>Investive Gebarung</b>											
SU		x	33	x	Summe Einzahlungen investive Gebarung	x	x	x	0,00	0,00	0,00
SU		x	34		Summe Auszahlungen investive Gebarung	x	x	x	0,00	0,00	0,00
SA2		x	SA2		Saldo (2) Geldfluss aus der investiven Gebarung (33 - 34)	x	x	x	0,00	0,00	0,00
SA3		x	SA3		Saldo (3) Nettofinanzierungssaldo (Saldo 1 + Saldo 2)	x	x	x	0,00	-100,00	0,00

<b>Finanzierungstätigkeit</b>											
SU		x	35		Summe Einzahlungen aus der Finanzierungstätigkeit	x	x	x	0,00	0,00	0,00
SU		x	36		Summe Auszahlungen aus der Finanzierungstätigkeit	x	x	x	0,00	0,00	0,00
SA4		x	SA4		Saldo (4) Geldfluss aus der Finanzierungstätigkeit (35 - 36)	x	x	x	0,00	0,00	0,00
SA5		x	SA5		Saldo (5) Geldfluss aus der voranschlagswirksamen Gebarung (Saldo 3 + Saldo 4)	x	x	x	0,00	-100,00	0,00

Abschnitt 09	MVAG Code	MVAG Code	Konto	Personalbetreuung	Ergebnisvoranschlag			Finanzierungsvoranschlag		
					VA 2025	VA 2024	RA 2023	VA 2025	VA 2024	RA 2023
Abschnitt 09	SA 0 / SA 1	SA 0 / SA 1		Saldo (0) Nettoergebnis (21 - 22) / Saldo (1) Geldfluss aus der operativen Gebarung (31 - 32)	-117.000,00	-40.500,00	-26.388,50	-117.000,00	-40.500,00	-26.388,50
Abschnitt 09	SA 01	SA 01		Saldo (01) Haushaltsrücklagen (230-240)	0,00	0,00	0,00	x	x	x
Abschnitt 09	SA 00	SA 00		Saldo (00) Nettoergebnis nach Haushaltsrücklagen (Saldo 0 + Saldo 01)	-117.000,00	-40.500,00	-26.388,50	x	x	x
Abschnitt 09	SA 2	SA 2		Saldo (2) Geldfluss aus der investiven Gebarung (33 - 34)	x	x	x	0,00	0,00	4.190,00
Abschnitt 09	SA 3	SA 3		Saldo (3) Nettofinanzierungssaldo (Saldo 1 + Saldo 2)	x	x	x	-117.000,00	-40.500,00	-22.198,50
Abschnitt 09	SA 4	SA 4		Saldo (4) Geldfluss aus der Finanzierungstätigkeit (35 - 36)	x	x	x	0,00	0,00	0,00

Abschnitt 09	SA 5	SA 5		Saldo (5) Geldfluss aus der voranschlagswirksamen Gebarung (Saldo 3 + Saldo 4)	x	x	x	-117.000,00	-40.500,00	-22.198,50
--------------	------	------	--	--	---	---	---	-------------	------------	------------

Unterabschnitt 090	MVAG Code	MVAG Code	Konto	Bezugsvorschüsse und Darlehen	Ergebnisvoranschlag			Finanzierungsvoranschlag		
					VA 2025	VA 2024	RA 2023	VA 2025	VA 2024	RA 2023
Unterabschnitt 090	SA 0 / SA 1	SA 0 / SA 1		Saldo (0) Nettoergebnis (21 - 22) / Saldo (1) Geldfluss aus der operativen Gebarung (31 - 32)	0,00	0,00	0,00	0,00	0,00	0,00
Unterabschnitt 090	SA 01	SA 01		Saldo (01) Haushaltsrücklagen (230-240)	0,00	0,00	0,00	x	x	x
Unterabschnitt 090	SA 00	SA 00		Saldo (00) Nettoergebnis nach Haushaltsrücklagen (Saldo 0 + Saldo 01)	0,00	0,00	0,00	x	x	x
Unterabschnitt 090	SA 2	SA 2		Saldo (2) Geldfluss aus der investiven Gebarung (33 - 34)	x	x	x	0,00	0,00	4.190,00
Unterabschnitt 090	SA 3	SA 3		Saldo (3) Nettofinanzierungssaldo (Saldo 1 + Saldo 2)	x	x	x	0,00	0,00	4.190,00
Unterabschnitt 090	SA 4	SA 4		Saldo (4) Geldfluss aus der Finanzierungstätigkeit (35 - 36)	x	x	x	0,00	0,00	0,00
Unterabschnitt 090	SA 5	SA 5		Saldo (5) Geldfluss aus der voranschlagswirksamen Gebarung (Saldo 3 + Saldo 4)	x	x	x	0,00	0,00	4.190,00

Ansatz 090000	Bedekung	MVAG Code	MVAG Code	Konto	Bezugsvorschüsse und Darlehen	Ergebnisvoranschlag			Finanzierungsvoranschlag		
						VA 2025	VA 2024	RA 2023	VA 2025	VA 2024	RA 2023
<b>Operative Gebarung</b>											
SU		21	31	x	Summe Erträge / Summe Einzahlungen operative Gebarung	0,00	0,00	0,00	0,00	0,00	0,00
SU		22	32	x	Summe Aufwendungen / Summe Auszahlungen operative Gebarung	0,00	0,00	0,00	0,00	0,00	0,00
SA 0 / SA 1		SA0	SA1	x	Saldo (0) Nettoergebnis (21 - 22) / Saldo (1) Geldfluss aus der operativen Gebarung (31 - 32)	0,00	0,00	0,00	0,00	0,00	0,00
SA 01		SA 01	x	x	Saldo (01) Haushaltsrücklagen (230 - 240)	0,00	0,00	0,00	x	x	x
SA 00		SA 00	x	x	Saldo (00) Nettoergebnis nach Haushaltsrücklagen (Saldo 0 + Saldo 01)	0,00	0,00	0,00	x	x	x

<b>Investive Gebarung</b>											
1		x	332		Einzahlungen aus der Rückzahlung von Darlehen sowie gewährten Vorschüssen	x	x	x	10.000,00	10.000,00	11.090,00
2		x	3325		Einzahlungen aus Vorschüssen und Anzahlungen	x	x	x	10.000,00	10.000,00	11.090,00
090000				273000	Bezugsvorschüsse an private Haushalte	x	x	x	10.000,00	10.000,00	11.090,00
SU		x	33	x	<b>Summe Einzahlungen investive Gebarung</b>	<b>x</b>	<b>x</b>	<b>x</b>	<b>10.000,00</b>	<b>10.000,00</b>	<b>11.090,00</b>
1		x	342	x	Auszahlungen aus der Gewährung von Darlehen sowie gewährten Vorschüssen	x	x	x	10.000,00	10.000,00	6.900,00
2		x	3425		Auszahlungen von Vorschüssen und Anzahlungen	x	x	x	10.000,00	10.000,00	6.900,00
090000				273000	Bezugsvorschüsse an private Haushalte	x	x	x	10.000,00	10.000,00	6.900,00
SU		x	34		<b>Summe Auszahlungen investive Gebarung</b>	<b>x</b>	<b>x</b>	<b>x</b>	<b>10.000,00</b>	<b>10.000,00</b>	<b>6.900,00</b>
SA2		x	SA2		Saldo (2) Geldfluss aus der investiven Gebarung (33 - 34)	x	x	x	0,00	0,00	4.190,00
SA3		x	SA3		Saldo (3) Nettofinanzierungssaldo (Saldo 1 + Saldo 2)	x	x	x	0,00	0,00	4.190,00

<b>Finanzierungstätigkeit</b>											
SU		x	35		Summe Einzahlungen aus der Finanzierungstätigkeit	x	x	x	0,00	0,00	0,00
SU		x	36		Summe Auszahlungen aus der Finanzierungstätigkeit	x	x	x	0,00	0,00	0,00
SA4		x	SA4		Saldo (4) Geldfluss aus der Finanzierungstätigkeit (35 - 36)	x	x	x	0,00	0,00	0,00
SA5		x	SA5		Saldo (5) Geldfluss aus der voranschlagswirksamen Gebarung (Saldo 3 + Saldo 4)	x	x	x	0,00	0,00	4.190,00

Unterabschnitt 091	MVAG Code	MVAG Code	Konto	Personalaus- und Personalfortbildung	Ergebnisvoranschlag			Finanzierungsvoranschlag		
					VA 2025	VA 2024	RA 2023	VA 2025	VA 2024	RA 2023
Unterabschnitt 091	SA 0 / SA 1	SA 0 / SA 1		Saldo (0) Nettoergebnis (21 - 22) / Saldo (1) Geldfluss aus der operativen Gebarung (31 - 32)	-8.000,00	-10.000,00	-12.608,52	-8.000,00	-10.000,00	-12.608,52
Unterabschnitt 091	SA 01	SA 01		Saldo (01) Haushaltsrücklagen (230-240)	0,00	0,00	0,00	x	x	x
Unterabschnitt 091	SA 00	SA 00		Saldo (00) Nettoergebnis nach Haushaltsrücklagen (Saldo 0 + Saldo 01)	-8.000,00	-10.000,00	-12.608,52	x	x	x



Unterabschnitt 091	SA 2	SA 2		Saldo (2) Geldfluss aus der investiven Gebarung (33 - 34)	x	x	x	0,00	0,00	0,00
Unterabschnitt 091	SA 3	SA 3		Saldo (3) Nettofinanzierungssaldo (Saldo 1 + Saldo 2)	x	x	x	-8.000,00	-10.000,00	-12.608,52
Unterabschnitt 091	SA 4	SA 4		Saldo (4) Geldfluss aus der Finanzierungstätigkeit (35 - 36)	x	x	x	0,00	0,00	0,00
Unterabschnitt 091	SA 5	SA 5		Saldo (5) Geldfluss aus der voranschlagswirksamen Gebarung (Saldo 3 + Saldo 4)	x	x	x	-8.000,00	-10.000,00	-12.608,52

Ansatz 091000	Bedienung	MVAG Code	MVAG Code	Konto	Personalausbildung und Personalfortbildung	Ergebnisvoranschlag			Finanzierungsvoranschlag		
						VA 2025	VA 2024	RA 2023	VA 2025	VA 2024	RA 2023
<b>Operative Gebarung</b>											
SU		21	31	x	Summe Erträge / Summe Einzahlungen operative Gebarung	0,00	0,00	0,00	0,00	0,00	0,00
1		222	322	x	Sachaufwand / Auszahlungen aus Sachaufwand	8.000,00	10.000,00	12.608,52	8.000,00	10.000,00	12.608,52
2		2225	3225		Sonstiger Sachaufwand / Sonstige Auszahlungen aus Sachaufwand	8.000,00	10.000,00	12.608,52	8.000,00	10.000,00	12.608,52
091000				728000	Entgelte für sonstige Leistungen	8.000,00	10.000,00	12.608,52	8.000,00	10.000,00	12.608,52
SU		22	32	x	Summe Aufwendungen / Summe Auszahlungen operative Gebarung	8.000,00	10.000,00	12.608,52	8.000,00	10.000,00	12.608,52
SA 0 / SA 1		SA0	SA1	x	Saldo (0) Nettoergebnis (21 - 22) / Saldo (1) Geldfluss aus der operativen Gebarung (31 - 32)	-8.000,00	-10.000,00	-12.608,52	-8.000,00	-10.000,00	-12.608,52
SA 01		SA 01	x	x	Saldo (01) Haushaltsrücklagen (230 - 240)	0,00	0,00	0,00	x	x	x
SA 00		SA 00	x	x	Saldo (00) Nettoergebnis nach Haushaltsrücklagen (Saldo 0 + Saldo 01)	-8.000,00	-10.000,00	-12.608,52	x	x	x

<b>Investive Gebarung</b>											
SU		x	33	x	Summe Einzahlungen investive Gebarung	x	x	x	0,00	0,00	0,00
SU		x	34		Summe Auszahlungen investive Gebarung	x	x	x	0,00	0,00	0,00
SA2		x	SA2		Saldo (2) Geldfluss aus der investiven Gebarung (33 - 34)	x	x	x	0,00	0,00	0,00
SA3		x	SA3		Saldo (3) Nettofinanzierungssaldo (Saldo 1 + Saldo 2)	x	x	x	-8.000,00	-10.000,00	-12.608,52

<b>Finanzierungstätigkeit</b>											
SU		x	35		Summe Einzahlungen aus der Finanzierungstätigkeit	x	x	x	0,00	0,00	0,00
SU		x	36		Summe Auszahlungen aus der Finanzierungstätigkeit	x	x	x	0,00	0,00	0,00
SA4		x	SA4		Saldo (4) Geldfluss aus der Finanzierungstätigkeit (35 - 36)	x	x	x	0,00	0,00	0,00
SA5		x	SA5		Saldo (5) Geldfluss aus der voranschlagswirksamen Gebarung (Saldo 3 + Saldo 4)	x	x	x	-8.000,00	-10.000,00	-12.608,52

Unterabschnitt 094	MVAG Code	MVAG Code	Konto	Gemeinschaftspflege	Ergebnisvoranschlag			Finanzierungsvoranschlag		
					VA 2025	VA 2024	RA 2023	VA 2025	VA 2024	RA 2023
Unterabschnitt 094	SA 0 / SA 1	SA 0 / SA 1		Saldo (0) Nettoergebnis (21 - 22) / Saldo (1) Geldfluss aus der operativen Gebarung (31 - 32)	-19.000,00	-30.500,00	-13.779,98	-19.000,00	-30.500,00	-13.779,98
Unterabschnitt 094	SA 01	SA 01		Saldo (01) Haushaltsrücklagen (230-240)	0,00	0,00	0,00	x	x	x
Unterabschnitt 094	SA 00	SA 00		Saldo (00) Nettoergebnis nach Haushaltsrücklagen (Saldo 0 + Saldo 01)	-19.000,00	-30.500,00	-13.779,98	x	x	x
Unterabschnitt 094	SA 2	SA 2		Saldo (2) Geldfluss aus der investiven Gebarung (33 - 34)	x	x	x	0,00	0,00	0,00
Unterabschnitt 094	SA 3	SA 3		Saldo (3) Nettofinanzierungssaldo (Saldo 1 + Saldo 2)	x	x	x	-19.000,00	-30.500,00	-13.779,98
Unterabschnitt 094	SA 4	SA 4		Saldo (4) Geldfluss aus der Finanzierungstätigkeit (35 - 36)	x	x	x	0,00	0,00	0,00

Unterabschnitt 094	SA 5	SA 5		Saldo (5) Geldfluss aus der voranschlagswirksamen Gebarung (Saldo 3 + Saldo 4)	x	x	x	-19.000,00	-30.500,00	-13.779,98
--------------------	------	------	--	--	---	---	---	------------	------------	------------

Ansatz 094000	Bedeckung	MVAG Code	MVAG Code	Konto	Gemeinschaftspflege	Ergebnisvoranschlag			Finanzierungsvoranschlag		
						VA 2025	VA 2024	RA 2023	VA 2025	VA 2024	RA 2023
<b>Operative Gebarung</b>											
SU		21	31	x	Summe Erträge / Summe Einzahlungen operative Gebarung	0,00	0,00	0,00	0,00	0,00	0,00
1		222	322	x	Sachaufwand / Auszahlungen aus Sachaufwand	14.000,00	12.000,00	13.779,98	14.000,00	12.000,00	13.779,98
2		2225	3225		Sonstiger Sachaufwand / Sonstige Auszahlungen aus Sachaufwand	14.000,00	12.000,00	13.779,98	14.000,00	12.000,00	13.779,98
094000				728000	Entgelte für sonstige Leistungen	14.000,00	12.000,00	13.779,98	14.000,00	12.000,00	13.779,98
SU		22	32	x	Summe Aufwendungen / Summe Auszahlungen operative Gebarung	14.000,00	12.000,00	13.779,98	14.000,00	12.000,00	13.779,98
SA 0 / SA 1		SA0	SA1	x	Saldo (0) Nettoergebnis (21 - 22) / Saldo (1) Geldfluss aus der operativen Gebarung (31 - 32)	-14.000,00	-12.000,00	-13.779,98	-14.000,00	-12.000,00	-13.779,98
SA 01		SA 01	x	x	Saldo (01) Haushaltsrücklagen (230 - 240)	0,00	0,00	0,00	x	x	x
SA 00		SA 00	x	x	Saldo (00) Nettoergebnis nach Haushaltsrücklagen (Saldo 0 + Saldo 01)	-14.000,00	-12.000,00	-13.779,98	x	x	x

<b>Investive Gebarung</b>											
SU		x	33	x	Summe Einzahlungen investive Gebarung	x	x	x	0,00	0,00	0,00
SU		x	34		Summe Auszahlungen investive Gebarung	x	x	x	0,00	0,00	0,00
SA2		x	SA2		Saldo (2) Geldfluss aus der investiven Gebarung (33 - 34)	x	x	x	0,00	0,00	0,00
SA3		x	SA3		Saldo (3) Nettofinanzierungssaldo (Saldo 1 + Saldo 2)	x	x	x	-14.000,00	-12.000,00	-13.779,98

<b>Finanzierungstätigkeit</b>											
SU		x	35		Summe Einzahlungen aus der Finanzierungstätigkeit	x	x	x	0,00	0,00	0,00
SU		x	36		Summe Auszahlungen aus der Finanzierungstätigkeit	x	x	x	0,00	0,00	0,00
SA4		x	SA4		Saldo (4) Geldfluss aus der Finanzierungstätigkeit (35 - 36)	x	x	x	0,00	0,00	0,00
SA5		x	SA5		Saldo (5) Geldfluss aus der voranschlagswirksamen Gebarung (Saldo 3 + Saldo 4)	x	x	x	-14.000,00	-12.000,00	-13.779,98

Ansatz 094200	Bedeckung	MVAG Code	MVAG Code	Konto	Gemeinschaftspflege	Ergebnisvoranschlag			Finanzierungsvoranschlag		
						VA 2025	VA 2024	RA 2023	VA 2025	VA 2024	RA 2023
<b>Operative Gebarung</b>											
SU		21	31	x	Summe Erträge / Summe Einzahlungen operative Gebarung	0,00	0,00	0,00	0,00	0,00	0,00
1		222	322	x	Sachaufwand / Auszahlungen aus Sachaufwand	5.000,00	18.500,00	0,00	5.000,00	18.500,00	0,00
2		2221	3221		Gebrauchs- und Verbrauchsgüter, Handelswaren / Auszahlungen für Gebrauchs- und Verbrauchsgüter, Handelswaren	1.000,00	3.500,00	0,00	1.000,00	3.500,00	0,00
094200				400000	Geringwertige Wirtschaftsgüter (GWG)	500,00	3.000,00	0,00	500,00	3.000,00	0,00
094200				457000	Druckwerke	500,00	500,00	0,00	500,00	500,00	0,00
2		2225	3225		Sonstiger Sachaufwand / Sonstige Auszahlungen aus Sachaufwand	4.000,00	15.000,00	0,00	4.000,00	15.000,00	0,00
094200				728000	Entgelte für sonstige Leistungen	4.000,00	15.000,00	0,00	4.000,00	15.000,00	0,00
SU		22	32	x	Summe Aufwendungen / Summe Auszahlungen operative Gebarung	5.000,00	18.500,00	0,00	5.000,00	18.500,00	0,00
SA 0 / SA 1		SA0	SA1	x	Saldo (0) Nettoergebnis (21 - 22) / Saldo (1) Geldfluss aus der operativen Gebarung (31 - 32)	-5.000,00	-18.500,00	0,00	-5.000,00	-18.500,00	0,00
SA 01		SA 01	x	x	Saldo (01) Haushaltsrücklagen (230 - 240)	0,00	0,00	0,00	x	x	x
SA 00		SA 00	x	x	Saldo (00) Nettoergebnis nach Haushaltsrücklagen (Saldo 0 + Saldo 01)	-5.000,00	-18.500,00	0,00	x	x	x

<b>Investive Gebarung</b>											
SU		x	33	x	Summe Einzahlungen investive Gebarung	x	x	x	0,00	0,00	0,00
SU		x	34		Summe Auszahlungen investive Gebarung	x	x	x	0,00	0,00	0,00
SA2		x	SA2		Saldo (2) Geldfluss aus der investiven Gebarung (33 - 34)	x	x	x	0,00	0,00	0,00
SA3		x	SA3		Saldo (3) Nettofinanzierungssaldo (Saldo 1 + Saldo 2)	x	x	x	-5.000,00	-18.500,00	0,00

<b>Finanzierungstätigkeit</b>											
SU		x	35		Summe Einzahlungen aus der Finanzierungstätigkeit	x	x	x	0,00	0,00	0,00
SU		x	36		Summe Auszahlungen aus der Finanzierungstätigkeit	x	x	x	0,00	0,00	0,00
SA4		x	SA4		Saldo (4) Geldfluss aus der Finanzierungstätigkeit (35 - 36)	x	x	x	0,00	0,00	0,00
SA5		x	SA5		Saldo (5) Geldfluss aus der voranschlagswirksamen Gebarung (Saldo 3 + Saldo 4)	x	x	x	-5.000,00	-18.500,00	0,00

Unterabschnitt 099	MVAG Code	MVAG Code	Konto	Sonstige Einrichtungen und Maßnahmen	Ergebnisvoranschlag			Finanzierungsvoranschlag		
					VA 2025	VA 2024	RA 2023	VA 2025	VA 2024	RA 2023
Unterabschnitt 099	SA 0 / SA 1	SA 0 / SA 1		Saldo (0) Nettoergebnis (21 - 22) / Saldo (1) Geldfluss aus der operativen Gebarung (31 - 32)	-90.000,00	0,00	0,00	-90.000,00	0,00	0,00
Unterabschnitt 099	SA 01	SA 01		Saldo (01) Haushaltsrücklagen (230-240)	0,00	0,00	0,00	x	x	x
Unterabschnitt 099	SA 00	SA 00		Saldo (00) Nettoergebnis nach Haushaltsrücklagen (Saldo 0 + Saldo 01)	-90.000,00	0,00	0,00	x	x	x

Unterabschnitt 099	SA 2	SA 2		Saldo (2) Geldfluss aus der investiven Gebarung (33 - 34)	x	x	x	0,00	0,00	0,00
Unterabschnitt 099	SA 3	SA 3		Saldo (3) Nettofinanzierungssaldo (Saldo 1 + Saldo 2)	x	x	x	-90.000,00	0,00	0,00
Unterabschnitt 099	SA 4	SA 4		Saldo (4) Geldfluss aus der Finanzierungstätigkeit (35 - 36)	x	x	x	0,00	0,00	0,00
Unterabschnitt 099	SA 5	SA 5		Saldo (5) Geldfluss aus der voranschlagswirksamen Gebarung (Saldo 3 + Saldo 4)	x	x	x	-90.000,00	0,00	0,00

Ansatz 099000	Bedekung	MVAG Code	MVAG Code	Konto	Sonstige Einrichtungen und Maßnahmen	Ergebnisvoranschlag			Finanzierungsvoranschlag		
						VA 2025	VA 2024	RA 2023	VA 2025	VA 2024	RA 2023
<b>Operative Gebarung</b>											
SU		21	31	x	<b>Summe Erträge / Summe Einzahlungen operative Gebarung</b>	<b>0,00</b>	<b>0,00</b>	<b>0,00</b>	<b>0,00</b>	<b>0,00</b>	<b>0,00</b>
1		221	321	x	Personalaufwand / Auszahlungen aus Personalaufwand	90.000,00	0,00	0,00	90.000,00	0,00	0,00
2		2211	3211		Personalaufwand (Bezüge, Nebengeb., Mehrleistungen) / Auszahlungen für Personalaufwand (Bezüge, Nebengebühren und Mehrleistungsvergütungen)	65.700,00	0,00	0,00	65.700,00	0,00	0,00
099000				510000	Geldbezüge der Vertragsbedienstete der Verwaltung	60.500,00	0,00	0,00	60.500,00	0,00	0,00
099000				565000	Mehrleistungsvergütungen	5.200,00	0,00	0,00	5.200,00	0,00	0,00
2		2212	3212		Gesetzlicher und freiwilliger Sozialaufwand / Auszahlungen für gesetzliche und freiwillige Sozialaufwendungen	24.300,00	0,00	0,00	24.300,00	0,00	0,00
099000				580000	Dienstgeberbeiträge zum Ausgleichsfonds für Familienbeihilfen	2.500,00	0,00	0,00	2.500,00	0,00	0,00
099000				582000	Sonstige Dienstgeberbeiträge zur sozialen Sicherheit	13.100,00	0,00	0,00	13.100,00	0,00	0,00
099000				582100	Sonstige Dienstgeberbeiträge zur sozialen Sicherheit - Ruhebezugsleistungsgesetz	8.500,00	0,00	0,00	8.500,00	0,00	0,00
099000				590010	Freiwillige Sozialleistungen	200,00	0,00	0,00	200,00	0,00	0,00
SU		22	32	x	<b>Summe Aufwendungen / Summe Auszahlungen operative Gebarung</b>	<b>90.000,00</b>	<b>0,00</b>	<b>0,00</b>	<b>90.000,00</b>	<b>0,00</b>	<b>0,00</b>
SA 0 / SA 1		SA0	SA1	x	<b>Saldo (0) Nettoergebnis (21 - 22) / Saldo (1) Geldfluss aus der operativen Gebarung (31 - 32)</b>	<b>-90.000,00</b>	<b>0,00</b>	<b>0,00</b>	<b>-90.000,00</b>	<b>0,00</b>	<b>0,00</b>
SA 01		SA 01	x	x	Saldo (01) Haushaltsrücklagen (230 - 240)	0,00	0,00	0,00	x	x	x
SA 00		SA 00	x	x	Saldo (00) Nettoergebnis nach Haushaltsrücklagen (Saldo 0 + Saldo 01)	-90.000,00	0,00	0,00	x	x	x

<b>Investive Gebarung</b>											
SU		x	33	x	Summe Einzahlungen investive Gebarung	x	x	x	0,00	0,00	0,00
SU		x	34		Summe Auszahlungen investive Gebarung	x	x	x	0,00	0,00	0,00
SA2		x	SA2		Saldo (2) Geldfluss aus der investiven Gebarung (33 - 34)	x	x	x	0,00	0,00	0,00
SA3		x	SA3		Saldo (3) Nettofinanzierungssaldo (Saldo 1 + Saldo 2)	x	x	x	-90.000,00	0,00	0,00

<b>Finanzierungstätigkeit</b>											
SU		x	35		Summe Einzahlungen aus der Finanzierungstätigkeit	x	x	x	0,00	0,00	0,00
SU		x	36		Summe Auszahlungen aus der Finanzierungstätigkeit	x	x	x	0,00	0,00	0,00
SA4		x	SA4		Saldo (4) Geldfluss aus der Finanzierungstätigkeit (35 - 36)	x	x	x	0,00	0,00	0,00
SA5		x	SA5		Saldo (5) Geldfluss aus der voranschlagswirksamen Gebarung (Saldo 3 + Saldo 4)	x	x	x	-90.000,00	0,00	0,00

Gruppe 1	MVAG Code	MVAG Code	Konto	Öffentliche Ordnung und Sicherheit	Ergebnisvoranschlag			Finanzierungsvoranschlag		
					VA 2025	VA 2024	RA 2023	VA 2025	VA 2024	RA 2023
Gruppe 1	SA 0 / SA 1	SA 0 / SA 1		Saldo (0) Nettoergebnis (21 - 22) / Saldo (1) Geldfluss aus der operativen Gebarung (31 - 32)	-666.200,00	-337.800,00	-546.251,29	-303.700,00	-250.400,00	-379.476,03
Gruppe 1	SA 01	SA 01		Saldo (01) Haushaltsrücklagen (230-240)	33.600,00	-70.800,00	25.776,35	x	x	x
Gruppe 1	SA 00	SA 00		Saldo (00) Nettoergebnis nach Haushaltsrücklagen (Saldo 0 + Saldo 01)	-632.600,00	-408.600,00	-520.474,94	x	x	x
Gruppe 1	SA 2	SA 2		Saldo (2) Geldfluss aus der investiven Gebarung (33 - 34)	x	x	x	-259.900,00	53.600,00	-128.150,21
Gruppe 1	SA 3	SA 3		Saldo (3) Nettofinanzierungssaldo (Saldo 1 + Saldo 2)	x	x	x	-563.600,00	-196.800,00	-507.626,24
Gruppe 1	SA 4	SA 4		Saldo (4) Geldfluss aus der Finanzierungstätigkeit (35 - 36)	x	x	x	116.800,00	0,00	0,00
Gruppe 1	SA 5	SA 5		Saldo (5) Geldfluss aus der voranschlagswirksamen Gebarung (Saldo 3 + Saldo 4)	x	x	x	-446.800,00	-196.800,00	-507.626,24

Abschnitt 12	MVAG Code	MVAG Code	Konto	Sicherheitspolizei	Ergebnisvoranschlag			Finanzierungsvoranschlag		
					VA 2025	VA 2024	RA 2023	VA 2025	VA 2024	RA 2023
Abschnitt 12	SA 0 / SA 1	SA 0 / SA 1		Saldo (0) Nettoergebnis (21 - 22) / Saldo (1) Geldfluss aus der operativen Gebarung (31 - 32)	-4.000,00	-5.000,00	-5.801,72	-4.000,00	-5.000,00	-5.801,72
Abschnitt 12	SA 01	SA 01		Saldo (01) Haushaltsrücklagen (230-240)	0,00	0,00	0,00	x	x	x
Abschnitt 12	SA 00	SA 00		Saldo (00) Nettoergebnis nach Haushaltsrücklagen (Saldo 0 + Saldo 01)	-4.000,00	-5.000,00	-5.801,72	x	x	x
Abschnitt 12	SA 2	SA 2		Saldo (2) Geldfluss aus der investiven Gebarung (33 - 34)	x	x	x	0,00	0,00	0,00
Abschnitt 12	SA 3	SA 3		Saldo (3) Nettofinanzierungssaldo (Saldo 1 + Saldo 2)	x	x	x	-4.000,00	-5.000,00	-5.801,72
Abschnitt 12	SA 4	SA 4		Saldo (4) Geldfluss aus der Finanzierungstätigkeit (35 - 36)	x	x	x	0,00	0,00	0,00
Abschnitt 12	SA 5	SA 5		Saldo (5) Geldfluss aus der voranschlagswirksamen Gebarung (Saldo 3 + Saldo 4)	x	x	x	-4.000,00	-5.000,00	-5.801,72

Unterabschnitt 129	MVAG Code	MVAG Code	Konto	Sonstige Einrichtungen und Maßnahmen	Ergebnisvoranschlag			Finanzierungsvoranschlag		
					VA 2025	VA 2024	RA 2023	VA 2025	VA 2024	RA 2023
Unterabschnitt 129	SA 0 / SA 1	SA 0 / SA 1		Saldo (0) Nettoergebnis (21 - 22) / Saldo (1) Geldfluss aus der operativen Gebarung (31 - 32)	-4.000,00	-5.000,00	-5.801,72	-4.000,00	-5.000,00	-5.801,72
Unterabschnitt 129	SA 01	SA 01		Saldo (01) Haushaltsrücklagen (230-240)	0,00	0,00	0,00	x	x	x
Unterabschnitt 129	SA 00	SA 00		Saldo (00) Nettoergebnis nach Haushaltsrücklagen (Saldo 0 + Saldo 01)	-4.000,00	-5.000,00	-5.801,72	x	x	x
Unterabschnitt 129	SA 2	SA 2		Saldo (2) Geldfluss aus der investiven Gebarung (33 - 34)	x	x	x	0,00	0,00	0,00
Unterabschnitt 129	SA 3	SA 3		Saldo (3) Nettofinanzierungssaldo (Saldo 1 + Saldo 2)	x	x	x	-4.000,00	-5.000,00	-5.801,72
Unterabschnitt 129	SA 4	SA 4		Saldo (4) Geldfluss aus der Finanzierungstätigkeit (35 - 36)	x	x	x	0,00	0,00	0,00
Unterabschnitt 129	SA 5	SA 5		Saldo (5) Geldfluss aus der voranschlagswirksamen Gebarung (Saldo 3 + Saldo 4)	x	x	x	-4.000,00	-5.000,00	-5.801,72



Ansatz 129000	Bedekung	MVAG Code	MVAG Code	Konto	Sonstige Einrichtungen und Maßnahmen	Ergebnisvoranschlag			Finanzierungsvoranschlag		
						VA 2025	VA 2024	RA 2023	VA 2025	VA 2024	RA 2023
<b>Operative Gebarung</b>											
SU		21	31	x	Summe Erträge / Summe Einzahlungen operative Gebarung	0,00	0,00	0,00	0,00	0,00	0,00
1		222	322	x	Sachaufwand / Auszahlungen aus Sachaufwand	4.000,00	5.000,00	5.801,72	4.000,00	5.000,00	5.801,72
2		2225	3225		Sonstiger Sachaufwand / Sonstige Auszahlungen aus Sachaufwand	4.000,00	5.000,00	5.801,72	4.000,00	5.000,00	5.801,72
129000				728000	Entgelte für sonstige Leistungen	4.000,00	5.000,00	5.801,72	4.000,00	5.000,00	5.801,72
SU		22	32	x	Summe Aufwendungen / Summe Auszahlungen operative Gebarung	4.000,00	5.000,00	5.801,72	4.000,00	5.000,00	5.801,72
SA 0 / SA 1		SA0	SA1	x	Saldo (0) Nettoergebnis (21 - 22) / Saldo (1) Geldfluss aus der operativen Gebarung (31 - 32)	-4.000,00	-5.000,00	-5.801,72	-4.000,00	-5.000,00	-5.801,72
SA 01		SA 01	x	x	Saldo (01) Haushaltsrücklagen (230 - 240)	0,00	0,00	0,00	x	x	x
SA 00		SA 00	x	x	Saldo (00) Nettoergebnis nach Haushaltsrücklagen (Saldo 0 + Saldo 01)	-4.000,00	-5.000,00	-5.801,72	x	x	x

<b>Investive Gebarung</b>											
SU		x	33	x	Summe Einzahlungen investive Gebarung	x	x	x	0,00	0,00	0,00
SU		x	34		Summe Auszahlungen investive Gebarung	x	x	x	0,00	0,00	0,00
SA2		x	SA2		Saldo (2) Geldfluss aus der investiven Gebarung (33 - 34)	x	x	x	0,00	0,00	0,00
SA3		x	SA3		Saldo (3) Nettofinanzierungssaldo (Saldo 1 + Saldo 2)	x	x	x	-4.000,00	-5.000,00	-5.801,72

<b>Finanzierungstätigkeit</b>											
SU		x	35		Summe Einzahlungen aus der Finanzierungstätigkeit	x	x	x	0,00	0,00	0,00
SU		x	36		Summe Auszahlungen aus der Finanzierungstätigkeit	x	x	x	0,00	0,00	0,00
SA4		x	SA4		Saldo (4) Geldfluss aus der Finanzierungstätigkeit (35 - 36)	x	x	x	0,00	0,00	0,00
SA5		x	SA5		Saldo (5) Geldfluss aus der voranschlagswirksamen Gebarung (Saldo 3 + Saldo 4)	x	x	x	-4.000,00	-5.000,00	-5.801,72

Abschnitt 13	MVAG Code	MVAG Code	Konto	Sonderpolizei	Ergebnisvoranschlag			Finanzierungsvoranschlag		
					VA 2025	VA 2024	RA 2023	VA 2025	VA 2024	RA 2023
Abschnitt 13	SA 0 / SA 1	SA 0 / SA 1		Saldo (0) Nettoergebnis (21 - 22) / Saldo (1) Geldfluss aus der operativen Gebarung (31 - 32)	-20.000,00	-20.200,00	-9.109,83	-20.000,00	-20.200,00	-9.109,83
Abschnitt 13	SA 01	SA 01		Saldo (01) Haushaltsrücklagen (230-240)	0,00	0,00	0,00	x	x	x
Abschnitt 13	SA 00	SA 00		Saldo (00) Nettoergebnis nach Haushaltsrücklagen (Saldo 0 + Saldo 01)	-20.000,00	-20.200,00	-9.109,83	x	x	x
Abschnitt 13	SA 2	SA 2		Saldo (2) Geldfluss aus der investiven Gebarung (33 - 34)	x	x	x	0,00	0,00	0,00
Abschnitt 13	SA 3	SA 3		Saldo (3) Nettofinanzierungssaldo (Saldo 1 + Saldo 2)	x	x	x	-20.000,00	-20.200,00	-9.109,83
Abschnitt 13	SA 4	SA 4		Saldo (4) Geldfluss aus der Finanzierungstätigkeit (35 - 36)	x	x	x	0,00	0,00	0,00

Abschnitt 13	SA 5	SA 5		Saldo (5) Geldfluss aus der voranschlagswirksamen Gebarung (Saldo 3 + Saldo 4)	x	x	x	-20.000,00	-20.200,00	-9.109,83
--------------	------	------	--	--	---	---	---	------------	------------	-----------

Unterabschnitt 131	MVAG Code	MVAG Code	Konto	Bau- und Feuerpolizei	Ergebnisvoranschlag			Finanzierungsvoranschlag		
					VA 2025	VA 2024	RA 2023	VA 2025	VA 2024	RA 2023
Unterabschnitt 131	SA 0 / SA 1	SA 0 / SA 1		Saldo (0) Nettoergebnis (21 - 22) / Saldo (1) Geldfluss aus der operativen Gebarung (31 - 32)	-100,00	-300,00	215,00	-100,00	-300,00	215,00
Unterabschnitt 131	SA 01	SA 01		Saldo (01) Haushaltsrücklagen (230-240)	0,00	0,00	0,00	x	x	x
Unterabschnitt 131	SA 00	SA 00		Saldo (00) Nettoergebnis nach Haushaltsrücklagen (Saldo 0 + Saldo 01)	-100,00	-300,00	215,00	x	x	x
Unterabschnitt 131	SA 2	SA 2		Saldo (2) Geldfluss aus der investiven Gebarung (33 - 34)	x	x	x	0,00	0,00	0,00
Unterabschnitt 131	SA 3	SA 3		Saldo (3) Nettofinanzierungssaldo (Saldo 1 + Saldo 2)	x	x	x	-100,00	-300,00	215,00
Unterabschnitt 131	SA 4	SA 4		Saldo (4) Geldfluss aus der Finanzierungstätigkeit (35 - 36)	x	x	x	0,00	0,00	0,00
Unterabschnitt 131	SA 5	SA 5		Saldo (5) Geldfluss aus der voranschlagswirksamen Gebarung (Saldo 3 + Saldo 4)	x	x	x	-100,00	-300,00	215,00

Ansatz 131000	Bedekung	MVAG Code	MVAG Code	Konto	Bau- und Feuerpolizei	Ergebnisvoranschlag			Finanzierungsvoranschlag		
						VA 2025	VA 2024	RA 2023	VA 2025	VA 2024	RA 2023
<b>Operative Gebarung</b>											
1		211	311	x	Erträge aus der operativen Verwaltungstätigkeit / Einzahlungen aus operativer Verwaltungstätigkeit	200,00	200,00	215,00	200,00	200,00	215,00
2		2114	3114		Erträge aus Leistungen / Einzahlungen aus Leistungen	200,00	200,00	215,00	200,00	200,00	215,00
131000				810000	Erträge aus Leistungen	200,00	200,00	215,00	200,00	200,00	215,00
<b>SU</b>		<b>21</b>	<b>31</b>	<b>x</b>	<b>Summe Erträge / Summe Einzahlungen operative Gebarung</b>	<b>200,00</b>	<b>200,00</b>	<b>215,00</b>	<b>200,00</b>	<b>200,00</b>	<b>215,00</b>
1		222	322	x	Sachaufwand / Auszahlungen aus Sachaufwand	300,00	500,00	0,00	300,00	500,00	0,00
2		2221	3221		Gebrauchs- und Verbrauchsgüter, Handelswaren / Auszahlungen für Gebrauchs- und Verbrauchsgüter, Handelswaren	300,00	500,00	0,00	300,00	500,00	0,00
131000				413000	Handelswaren	300,00	500,00	0,00	300,00	500,00	0,00
<b>SU</b>		<b>22</b>	<b>32</b>	<b>x</b>	<b>Summe Aufwendungen / Summe Auszahlungen operative Gebarung</b>	<b>300,00</b>	<b>500,00</b>	<b>0,00</b>	<b>300,00</b>	<b>500,00</b>	<b>0,00</b>
<b>SA 0 / SA 1</b>		<b>SA0</b>	<b>SA1</b>	<b>x</b>	<b>Saldo (0) Nettoergebnis (21 - 22) / Saldo (1) Geldfluss aus der operativen Gebarung (31 - 32)</b>	<b>-100,00</b>	<b>-300,00</b>	<b>215,00</b>	<b>-100,00</b>	<b>-300,00</b>	<b>215,00</b>
<b>SA 01</b>		<b>SA 01</b>	<b>x</b>	<b>x</b>	<b>Saldo (01) Haushaltsrücklagen (230 - 240)</b>	<b>0,00</b>	<b>0,00</b>	<b>0,00</b>	<b>x</b>	<b>x</b>	<b>x</b>
<b>SA 00</b>		<b>SA 00</b>	<b>x</b>	<b>x</b>	<b>Saldo (00) Nettoergebnis nach Haushaltsrücklagen (Saldo 0 + Saldo 01)</b>	<b>-100,00</b>	<b>-300,00</b>	<b>215,00</b>	<b>x</b>	<b>x</b>	<b>x</b>

<b>Investive Gebarung</b>											
<b>SU</b>		<b>x</b>	<b>33</b>	<b>x</b>	<b>Summe Einzahlungen investive Gebarung</b>	<b>x</b>	<b>x</b>	<b>x</b>	<b>0,00</b>	<b>0,00</b>	<b>0,00</b>
<b>SU</b>		<b>x</b>	<b>34</b>		<b>Summe Auszahlungen investive Gebarung</b>	<b>x</b>	<b>x</b>	<b>x</b>	<b>0,00</b>	<b>0,00</b>	<b>0,00</b>
<b>SA2</b>		<b>x</b>	<b>SA2</b>		<b>Saldo (2) Geldfluss aus der investiven Gebarung (33 - 34)</b>	<b>x</b>	<b>x</b>	<b>x</b>	<b>0,00</b>	<b>0,00</b>	<b>0,00</b>
<b>SA3</b>		<b>x</b>	<b>SA3</b>		<b>Saldo (3) Nettofinanzierungssaldo (Saldo 1 + Saldo 2)</b>	<b>x</b>	<b>x</b>	<b>x</b>	<b>-100,00</b>	<b>-300,00</b>	<b>215,00</b>

<b>Finanzierungstätigkeit</b>											
<b>SU</b>		<b>x</b>	<b>35</b>		<b>Summe Einzahlungen aus der Finanzierungstätigkeit</b>	<b>x</b>	<b>x</b>	<b>x</b>	<b>0,00</b>	<b>0,00</b>	<b>0,00</b>
<b>SU</b>		<b>x</b>	<b>36</b>		<b>Summe Auszahlungen aus der Finanzierungstätigkeit</b>	<b>x</b>	<b>x</b>	<b>x</b>	<b>0,00</b>	<b>0,00</b>	<b>0,00</b>
<b>SA4</b>		<b>x</b>	<b>SA4</b>		<b>Saldo (4) Geldfluss aus der Finanzierungstätigkeit (35 - 36)</b>	<b>x</b>	<b>x</b>	<b>x</b>	<b>0,00</b>	<b>0,00</b>	<b>0,00</b>
<b>SA5</b>		<b>x</b>	<b>SA5</b>		<b>Saldo (5) Geldfluss aus der voranschlagswirksamen Gebarung (Saldo 3 + Saldo 4)</b>	<b>x</b>	<b>x</b>	<b>x</b>	<b>-100,00</b>	<b>-300,00</b>	<b>215,00</b>

Unterabschnitt 132	MVAG Code	MVAG Code	Konto	Gesundheitspolizei	Ergebnisvoranschlag			Finanzierungsvoranschlag		
					VA 2025	VA 2024	RA 2023	VA 2025	VA 2024	RA 2023
Unterabschnitt 132	SA 0 / SA 1	SA 0 / SA 1		Saldo (0) Nettoergebnis (21 - 22) / Saldo (1) Geldfluss aus der operativen Gebarung (31 - 32)	-17.900,00	-17.900,00	-8.894,89	-17.900,00	-17.900,00	-8.894,89
Unterabschnitt 132	SA 01	SA 01		Saldo (01) Haushaltsrücklagen (230-240)	0,00	0,00	0,00	x	x	x
Unterabschnitt 132	SA 00	SA 00		Saldo (00) Nettoergebnis nach Haushaltsrücklagen (Saldo 0 + Saldo 01)	-17.900,00	-17.900,00	-8.894,89	x	x	x

Unterabschnitt 132	SA 2	SA 2		Saldo (2) Geldfluss aus der investiven Gebarung (33 - 34)	x	x	x	0,00	0,00	0,00
Unterabschnitt 132	SA 3	SA 3		Saldo (3) Nettofinanzierungssaldo (Saldo 1 + Saldo 2)	x	x	x	-17.900,00	-17.900,00	-8.894,89
Unterabschnitt 132	SA 4	SA 4		Saldo (4) Geldfluss aus der Finanzierungstätigkeit (35 - 36)	x	x	x	0,00	0,00	0,00
Unterabschnitt 132	SA 5	SA 5		Saldo (5) Geldfluss aus der voranschlagswirksamen Gebarung (Saldo 3 + Saldo 4)	x	x	x	-17.900,00	-17.900,00	-8.894,89

Ansatz 132000	Bedekung	MVAG Code	MVAG Code	Konto	Gesundheitspolizei	Ergebnisvoranschlag			Finanzierungsvoranschlag		
						VA 2025	VA 2024	RA 2023	VA 2025	VA 2024	RA 2023
<b>Operative Gebarung</b>											
1		211	311	x	Erträge aus der operativen Verwaltungstätigkeit / Einzahlungen aus operativer Verwaltungstätigkeit	2.100,00	2.100,00	11.182,56	2.100,00	2.100,00	11.182,56
2		2114	3114		Erträge aus Leistungen / Einzahlungen aus Leistungen	100,00	100,00	2.834,50	100,00	100,00	2.834,50
132000				816000	Kostenbeiträge (Kostensätze) für sonstige Leistungen	100,00	100,00	2.834,50	100,00	100,00	2.834,50
2		2116	3116		Erträge aus Veräußerung und sonstige Erträge / Einzahlungen aus Veräußerung von geringwertigen Wirtschaftsgütern (GWG) und sonstige Einzahlungen	2.000,00	2.000,00	8.348,06	2.000,00	2.000,00	8.348,06
132000				829000	Sonstige Erträge	2.000,00	2.000,00	8.348,06	2.000,00	2.000,00	8.348,06
<b>SU</b>		<b>21</b>	<b>31</b>	<b>x</b>	<b>Summe Erträge / Summe Einzahlungen operative Gebarung</b>	<b>2.100,00</b>	<b>2.100,00</b>	<b>11.182,56</b>	<b>2.100,00</b>	<b>2.100,00</b>	<b>11.182,56</b>
1		222	322	x	Sachaufwand / Auszahlungen aus Sachaufwand	20.000,00	20.000,00	20.077,45	20.000,00	20.000,00	20.077,45
2		2225	3225		Sonstiger Sachaufwand / Sonstige Auszahlungen aus Sachaufwand	20.000,00	20.000,00	20.077,45	20.000,00	20.000,00	20.077,45
132000				728000	Entgelte für sonstige Leistungen	20.000,00	20.000,00	20.077,45	20.000,00	20.000,00	20.077,45
<b>SU</b>		<b>22</b>	<b>32</b>	<b>x</b>	<b>Summe Aufwendungen / Summe Auszahlungen operative Gebarung</b>	<b>20.000,00</b>	<b>20.000,00</b>	<b>20.077,45</b>	<b>20.000,00</b>	<b>20.000,00</b>	<b>20.077,45</b>
<b>SA 0 / SA 1</b>		<b>SA0</b>	<b>SA1</b>	<b>x</b>	<b>Saldo (0) Nettoergebnis (21 - 22) / Saldo (1) Geldfluss aus der operativen Gebarung (31 - 32)</b>	<b>-17.900,00</b>	<b>-17.900,00</b>	<b>-8.894,89</b>	<b>-17.900,00</b>	<b>-17.900,00</b>	<b>-8.894,89</b>
<b>SA 01</b>		<b>SA 01</b>	<b>x</b>	<b>x</b>	<b>Saldo (01) Haushaltsrücklagen (230 - 240)</b>	<b>0,00</b>	<b>0,00</b>	<b>0,00</b>	<b>x</b>	<b>x</b>	<b>x</b>
<b>SA 00</b>		<b>SA 00</b>	<b>x</b>	<b>x</b>	<b>Saldo (00) Nettoergebnis nach Haushaltsrücklagen (Saldo 0 + Saldo 01)</b>	<b>-17.900,00</b>	<b>-17.900,00</b>	<b>-8.894,89</b>	<b>x</b>	<b>x</b>	<b>x</b>

<b>Investive Gebarung</b>											
<b>SU</b>		<b>x</b>	<b>33</b>	<b>x</b>	<b>Summe Einzahlungen investive Gebarung</b>	<b>x</b>	<b>x</b>	<b>x</b>	<b>0,00</b>	<b>0,00</b>	<b>0,00</b>
<b>SU</b>		<b>x</b>	<b>34</b>		<b>Summe Auszahlungen investive Gebarung</b>	<b>x</b>	<b>x</b>	<b>x</b>	<b>0,00</b>	<b>0,00</b>	<b>0,00</b>
<b>SA2</b>		<b>x</b>	<b>SA2</b>		<b>Saldo (2) Geldfluss aus der investiven Gebarung (33 - 34)</b>	<b>x</b>	<b>x</b>	<b>x</b>	<b>0,00</b>	<b>0,00</b>	<b>0,00</b>
<b>SA3</b>		<b>x</b>	<b>SA3</b>		<b>Saldo (3) Nettofinanzierungssaldo (Saldo 1 + Saldo 2)</b>	<b>x</b>	<b>x</b>	<b>x</b>	<b>-17.900,00</b>	<b>-17.900,00</b>	<b>-8.894,89</b>

<b>Finanzierungstätigkeit</b>											
<b>SU</b>		<b>x</b>	<b>35</b>		<b>Summe Einzahlungen aus der Finanzierungstätigkeit</b>	<b>x</b>	<b>x</b>	<b>x</b>	<b>0,00</b>	<b>0,00</b>	<b>0,00</b>
<b>SU</b>		<b>x</b>	<b>36</b>		<b>Summe Auszahlungen aus der Finanzierungstätigkeit</b>	<b>x</b>	<b>x</b>	<b>x</b>	<b>0,00</b>	<b>0,00</b>	<b>0,00</b>
<b>SA4</b>		<b>x</b>	<b>SA4</b>		<b>Saldo (4) Geldfluss aus der Finanzierungstätigkeit (35 - 36)</b>	<b>x</b>	<b>x</b>	<b>x</b>	<b>0,00</b>	<b>0,00</b>	<b>0,00</b>
<b>SA5</b>		<b>x</b>	<b>SA5</b>		<b>Saldo (5) Geldfluss aus der voranschlagswirksamen Gebarung (Saldo 3 + Saldo 4)</b>	<b>x</b>	<b>x</b>	<b>x</b>	<b>-17.900,00</b>	<b>-17.900,00</b>	<b>-8.894,89</b>

Unterabschnitt 133	MVAG Code	MVAG Code	Konto	Veterinärpolizei	Ergebnisvoranschlag			Finanzierungsvoranschlag		
					VA 2025	VA 2024	RA 2023	VA 2025	VA 2024	RA 2023

Unterabschnitt 133	SA 0 / SA 1	SA 0 / SA 1		Saldo (0) Nettoergebnis (21 - 22) / Saldo (1) Geldfluss aus der operativen Gebarung (31 - 32)	-2.000,00	-2.000,00	-429,94	-2.000,00	-2.000,00	-429,94
Unterabschnitt 133	SA 01	SA 01		Saldo (01) Haushaltsrücklagen (230-240)	0,00	0,00	0,00	x	x	x
Unterabschnitt 133	SA 00	SA 00		Saldo (00) Nettoergebnis nach Haushaltsrücklagen (Saldo 0 + Saldo 01)	-2.000,00	-2.000,00	-429,94	x	x	x
Unterabschnitt 133	SA 2	SA 2		Saldo (2) Geldfluss aus der investiven Gebarung (33 - 34)	x	x	x	0,00	0,00	0,00
Unterabschnitt 133	SA 3	SA 3		Saldo (3) Nettofinanzierungssaldo (Saldo 1 + Saldo 2)	x	x	x	-2.000,00	-2.000,00	-429,94
Unterabschnitt 133	SA 4	SA 4		Saldo (4) Geldfluss aus der Finanzierungstätigkeit (35 - 36)	x	x	x	0,00	0,00	0,00
Unterabschnitt 133	SA 5	SA 5		Saldo (5) Geldfluss aus der voranschlagswirksamen Gebarung (Saldo 3 + Saldo 4)	x	x	x	-2.000,00	-2.000,00	-429,94

Ansatz 133000	Bedekung	MVAG Code	MVAG Code	Konto	Veterinärpolizei	Ergebnisvoranschlag			Finanzierungsvoranschlag		
						VA 2025	VA 2024	RA 2023	VA 2025	VA 2024	RA 2023
<b>Operative Gebarung</b>											
1		211	311	x	Erträge aus der operativen Verwaltungstätigkeit / Einzahlungen aus operativer Verwaltungstätigkeit	100,00	100,00	1.194,00	100,00	100,00	1.194,00
2		2116	3116		Erträge aus Veräußerung und sonstige Erträge / Einzahlungen aus Veräußerung von geringwertigen Wirtschaftsgütern (GWG) und sonstige Einzahlungen	100,00	100,00	1.194,00	100,00	100,00	1.194,00
133000				829000	Sonstige Erträge	100,00	100,00	1.194,00	100,00	100,00	1.194,00
<b>SU</b>		<b>21</b>	<b>31</b>	<b>x</b>	<b>Summe Erträge / Summe Einzahlungen operative Gebarung</b>	<b>100,00</b>	<b>100,00</b>	<b>1.194,00</b>	<b>100,00</b>	<b>100,00</b>	<b>1.194,00</b>
1		222	322	x	Sachaufwand / Auszahlungen aus Sachaufwand	2.100,00	2.100,00	1.623,94	2.100,00	2.100,00	1.623,94
2		2221	3221		Gebrauchs- und Verbrauchsgüter, Handelswaren / Auszahlungen für Gebrauchs- und Verbrauchsgüter, Handelswaren	100,00	100,00	0,00	100,00	100,00	0,00
133000				400000	Geringwertige Wirtschaftsgüter (GWG)	100,00	100,00	0,00	100,00	100,00	0,00
2		2225	3225		Sonstiger Sachaufwand / Sonstige Auszahlungen aus Sachaufwand	2.000,00	2.000,00	1.623,94	2.000,00	2.000,00	1.623,94
133000				728000	Entgelte für sonstige Leistungen	2.000,00	2.000,00	1.623,94	2.000,00	2.000,00	1.623,94
<b>SU</b>		<b>22</b>	<b>32</b>	<b>x</b>	<b>Summe Aufwendungen / Summe Auszahlungen operative Gebarung</b>	<b>2.100,00</b>	<b>2.100,00</b>	<b>1.623,94</b>	<b>2.100,00</b>	<b>2.100,00</b>	<b>1.623,94</b>
<b>SA 0 / SA 1</b>		<b>SA0</b>	<b>SA1</b>	<b>x</b>	<b>Saldo (0) Nettoergebnis (21 - 22) / Saldo (1) Geldfluss aus der operativen Gebarung (31 - 32)</b>	<b>-2.000,00</b>	<b>-2.000,00</b>	<b>-429,94</b>	<b>-2.000,00</b>	<b>-2.000,00</b>	<b>-429,94</b>
<b>SA 01</b>		<b>SA 01</b>	<b>x</b>	<b>x</b>	<b>Saldo (01) Haushaltsrücklagen (230 - 240)</b>	<b>0,00</b>	<b>0,00</b>	<b>0,00</b>	<b>x</b>	<b>x</b>	<b>x</b>
<b>SA 00</b>		<b>SA 00</b>	<b>x</b>	<b>x</b>	<b>Saldo (00) Nettoergebnis nach Haushaltsrücklagen (Saldo 0 + Saldo 01)</b>	<b>-2.000,00</b>	<b>-2.000,00</b>	<b>-429,94</b>	<b>x</b>	<b>x</b>	<b>x</b>

<b>Investive Gebarung</b>											
<b>SU</b>		<b>x</b>	<b>33</b>	<b>x</b>	<b>Summe Einzahlungen investive Gebarung</b>	<b>x</b>	<b>x</b>	<b>x</b>	<b>0,00</b>	<b>0,00</b>	<b>0,00</b>
<b>SU</b>		<b>x</b>	<b>34</b>		<b>Summe Auszahlungen investive Gebarung</b>	<b>x</b>	<b>x</b>	<b>x</b>	<b>0,00</b>	<b>0,00</b>	<b>0,00</b>
<b>SA2</b>		<b>x</b>	<b>SA2</b>		<b>Saldo (2) Geldfluss aus der investiven Gebarung (33 - 34)</b>	<b>x</b>	<b>x</b>	<b>x</b>	<b>0,00</b>	<b>0,00</b>	<b>0,00</b>
<b>SA3</b>		<b>x</b>	<b>SA3</b>		<b>Saldo (3) Nettofinanzierungssaldo (Saldo 1 + Saldo 2)</b>	<b>x</b>	<b>x</b>	<b>x</b>	<b>-2.000,00</b>	<b>-2.000,00</b>	<b>-429,94</b>

<b>Finanzierungstätigkeit</b>											
<b>SU</b>		<b>x</b>	<b>35</b>		<b>Summe Einzahlungen aus der Finanzierungstätigkeit</b>	<b>x</b>	<b>x</b>	<b>x</b>	<b>0,00</b>	<b>0,00</b>	<b>0,00</b>
<b>SU</b>		<b>x</b>	<b>36</b>		<b>Summe Auszahlungen aus der Finanzierungstätigkeit</b>	<b>x</b>	<b>x</b>	<b>x</b>	<b>0,00</b>	<b>0,00</b>	<b>0,00</b>
<b>SA4</b>		<b>x</b>	<b>SA4</b>		<b>Saldo (4) Geldfluss aus der Finanzierungstätigkeit (35 - 36)</b>	<b>x</b>	<b>x</b>	<b>x</b>	<b>0,00</b>	<b>0,00</b>	<b>0,00</b>
<b>SA5</b>		<b>x</b>	<b>SA5</b>		<b>Saldo (5) Geldfluss aus der voranschlagswirksamen Gebarung (Saldo 3 + Saldo 4)</b>	<b>x</b>	<b>x</b>	<b>x</b>	<b>-2.000,00</b>	<b>-2.000,00</b>	<b>-429,94</b>

						Ergebnisvoranschlag			Finanzierungsvoranschlag		
--	--	--	--	--	--	---------------------	--	--	--------------------------	--	--

Abschnitt 16	MVAG Code	MVAG Code	Konto	Feuerwehrwesen	VA 2025	VA 2024	RA 2023	VA 2025	VA 2024	RA 2023
Abschnitt 16	SA 0 / SA 1	SA 0 / SA 1		Saldo (0) Nettoergebnis (21 - 22) / Saldo (1) Geldfluss aus der operativen Gebarung (31 - 32)	-639.800,00	-300.400,00	-529.338,95	-278.900,00	-169.400,00	-363.914,48
Abschnitt 16	SA 01	SA 01		Saldo (01) Haushaltsrücklagen (230-240)	33.600,00	-70.800,00	25.776,35	x	x	x
Abschnitt 16	SA 00	SA 00		Saldo (00) Nettoergebnis nach Haushaltsrücklagen (Saldo 0 + Saldo 01)	-606.200,00	-371.200,00	-503.562,60	x	x	x
Abschnitt 16	SA 2	SA 2		Saldo (2) Geldfluss aus der investiven Gebarung (33 - 34)	x	x	x	-259.900,00	53.600,00	-128.150,21
Abschnitt 16	SA 3	SA 3		Saldo (3) Nettofinanzierungssaldo (Saldo 1 + Saldo 2)	x	x	x	-538.800,00	-115.800,00	-492.064,69
Abschnitt 16	SA 4	SA 4		Saldo (4) Geldfluss aus der Finanzierungstätigkeit (35 - 36)	x	x	x	116.800,00	0,00	0,00
Abschnitt 16	SA 5	SA 5		Saldo (5) Geldfluss aus der voranschlagswirksamen Gebarung (Saldo 3 + Saldo 4)	x	x	x	-422.000,00	-115.800,00	-492.064,69

Unterabschnitt 163	MVAG Code	MVAG Code	Konto	Freiwillige Feuerwehren	Ergebnisvoranschlag			Finanzierungsvoranschlag		
					VA 2025	VA 2024	RA 2023	VA 2025	VA 2024	RA 2023
Unterabschnitt 163	SA 0 / SA 1	SA 0 / SA 1		Saldo (0) Nettoergebnis (21 - 22) / Saldo (1) Geldfluss aus der operativen Gebarung (31 - 32)	-639.800,00	-300.400,00	-529.338,95	-278.900,00	-169.400,00	-363.914,48
Unterabschnitt 163	SA 01	SA 01		Saldo (01) Haushaltsrücklagen (230-240)	33.600,00	-70.800,00	25.776,35	x	x	x
Unterabschnitt 163	SA 00	SA 00		Saldo (00) Nettoergebnis nach Haushaltsrücklagen (Saldo 0 + Saldo 01)	-606.200,00	-371.200,00	-503.562,60	x	x	x
Unterabschnitt 163	SA 2	SA 2		Saldo (2) Geldfluss aus der investiven Gebarung (33 - 34)	x	x	x	-259.900,00	53.600,00	-128.150,21
Unterabschnitt 163	SA 3	SA 3		Saldo (3) Nettofinanzierungssaldo (Saldo 1 + Saldo 2)	x	x	x	-538.800,00	-115.800,00	-492.064,69
Unterabschnitt 163	SA 4	SA 4		Saldo (4) Geldfluss aus der Finanzierungstätigkeit (35 - 36)	x	x	x	116.800,00	0,00	0,00
Unterabschnitt 163	SA 5	SA 5		Saldo (5) Geldfluss aus der voranschlagswirksamen Gebarung (Saldo 3 + Saldo 4)	x	x	x	-422.000,00	-115.800,00	-492.064,69



Ansatz 163000	Bedekung	MVAG Code	MVAG Code	Konto	Freiwillige Feuerwehr Feldbach	Ergebnisvoranschlag			Finanzierungsvoranschlag		
						VA 2025	VA 2024	RA 2023	VA 2025	VA 2024	RA 2023
<b>Operative Gebarung</b>											
1		211	311	x	Erträge aus der operativen Verwaltungstätigkeit / Einzahlungen aus operativer Verwaltungstätigkeit	1.200,00	240.800,00	1.106,71	1.200,00	2.800,00	1.106,71
2		2114	3114		Erträge aus Leistungen / Einzahlungen aus Leistungen	1.100,00	2.700,00	1.106,71	1.100,00	2.700,00	1.106,71
163000				810020	Erträge aus Leistungen	1.000,00	2.700,00	1.106,71	1.000,00	2.700,00	1.106,71
163000				816000	Kostenbeiträge (Kostensätze) für sonstige Leistungen	100,00	0,00	0,00	100,00	0,00	0,00
2		2116	3116		Erträge aus Veräußerung und sonstige Erträge / Einzahlungen aus Veräußerung von geringwertigen Wirtschaftsgütern (GWG) und sonstige Einzahlungen	100,00	238.100,00	0,00	100,00	100,00	0,00
163000				829000	Sonstige Erträge	100,00	100,00	0,00	100,00	100,00	0,00
163000				899000	Entnahmen aus Verrechnungsrücklagen zwischen operativer Gebarung und Projekten	0,00	238.000,00	0,00	x	x	x
1		212	312	x	Erträge aus Transfers / Einzahlungen aus Transfers	11.700,00	193.900,00	553,47	0,00	193.300,00	0,00
2		2121	3121		Transferertrag von Trägern des öffentlichen Rechts / Transferzahlungen von Trägern des öffentlichen Rechts	0,00	193.300,00	0,00	0,00	193.300,00	0,00
163000				871110	Kapitaltransfers aus Gemeinde-Bedarfszuweisungsmittel - investive Vorhaben (direkt)	0,00	83.300,00	0,00	0,00	83.300,00	0,00
163000				871210	Kapitaltransfers aus Gemeinde-Bedarfszuweisungsmittel (Kooperation Gebietskörperschaft)	0,00	110.000,00	0,00	0,00	110.000,00	0,00
2		2127	x		Nicht finanzierungswirksamer Transferertrag / -	11.700,00	600,00	553,47	x	x	x
163000				813000	Erträge aus der Auflösung von Investitionszuschüssen (Kapitaltransfers)	11.700,00	600,00	553,47	x	x	x
<b>SU</b>		<b>21</b>	<b>31</b>	<b>x</b>	<b>Summe Erträge / Summe Einzahlungen operative Gebarung</b>	<b>12.900,00</b>	<b>434.700,00</b>	<b>1.660,18</b>	<b>1.200,00</b>	<b>196.100,00</b>	<b>1.106,71</b>
1		221	321	x	Personalaufwand / Auszahlungen aus Personalaufwand	78.400,00	75.500,00	56.979,58	78.400,00	75.500,00	56.979,58
2		2211	3211		Personalaufwand (Bezüge, Nebengeb., Mehrleistungen) / Auszahlungen für Personalaufwand (Bezüge, Nebengebühren und Mehrleistungsvergütungen)	56.000,00	54.400,00	39.368,37	56.000,00	54.400,00	39.368,37
163000				511000	Geldbezüge der Vertragsbedienstete in handwerklicher Verwendung	49.200,00	48.000,00	34.405,29	49.200,00	48.000,00	34.405,29
163000				565000	Mehrleistungsvergütungen	6.800,00	6.400,00	4.963,08	6.800,00	6.400,00	4.963,08
2		2212	3212		Gesetzlicher und freiwilliger Sozialaufwand / Auszahlungen für gesetzliche und freiwillige Sozialaufwendungen	22.400,00	21.100,00	17.611,21	22.400,00	21.100,00	17.611,21
163000				580000	Dienstgeberbeiträge zum Ausgleichsfonds für Familienbeihilfen	2.200,00	2.000,00	1.500,93	2.200,00	2.000,00	1.500,93
163000				582000	Sonstige Dienstgeberbeiträge zur sozialen Sicherheit	11.500,00	10.800,00	8.078,22	11.500,00	10.800,00	8.078,22
163000				582100	Sonstige Dienstgeberbeiträge zur sozialen Sicherheit - Ruhebezugsleistungsgesetz	6.900,00	6.600,00	6.730,24	6.900,00	6.600,00	6.730,24
163000				590000	Freiwillige Sozialleistungen	1.600,00	1.500,00	1.190,82	1.600,00	1.500,00	1.190,82
163000				590010	Freiwillige Sozialleistungen (Weihnachtzuwendungen)	200,00	200,00	111,00	200,00	200,00	111,00
1		222	322	x	Sachaufwand / Auszahlungen aus Sachaufwand	110.300,00	327.600,00	99.749,20	58.400,00	62.400,00	63.425,13
2		2221	3221		Gebrauchs- und Verbrauchsgüter, Handelswaren / Auszahlungen für Gebrauchs- und Verbrauchsgüter, Handelswaren	2.000,00	2.000,00	1.962,37	2.000,00	2.000,00	1.962,37

Ansatz 163000	Bedekung	MVAG Code	MVAG Code	Konto	Freiwillige Feuerwehr Feldbach	Ergebnisvoranschlag			Finanzierungsvoranschlag		
						VA 2025	VA 2024	RA 2023	VA 2025	VA 2024	RA 2023
163000				400000	Geringwertige Wirtschaftsgüter des Anlagevermögens	1.000,00	1.000,00	1.041,72	1.000,00	1.000,00	1.041,72
163000				454000	Reinigungsmittel	1.000,00	1.000,00	920,65	1.000,00	1.000,00	920,65
2		2222	3222		Verwaltungs- und Betriebsaufwand / Auszahlungen für Verwaltungs- und Betriebsaufwand	38.300,00	43.300,00	36.536,87	38.300,00	43.300,00	36.536,87
163000				600000	Energiebezüge (Strom)	10.000,00	12.000,00	15.254,30	10.000,00	12.000,00	15.254,30
163000				600010	Energiebezüge (Ferngas)	0,00	3.000,00	15.414,64	0,00	3.000,00	15.414,64
163000				600030	Energiebezüge (Fernwärme)	25.000,00	25.000,00	2.700,00	25.000,00	25.000,00	2.700,00
163000				670000	Versicherungen	3.300,00	3.300,00	3.167,93	3.300,00	3.300,00	3.167,93
2		2224	3224		Instandhaltung / Auszahlungen für Instandhaltung	6.000,00	6.000,00	14.365,84	6.000,00	6.000,00	14.365,84
163000				614000	Instandhaltung von Gebäuden und Bauten	5.000,00	5.000,00	13.439,12	5.000,00	5.000,00	13.439,12
163000				618000	Instandhaltung von sonstigen Anlagen	1.000,00	1.000,00	926,72	1.000,00	1.000,00	926,72
2		2225	3225		Sonstiger Sachaufwand / Sonstige Auszahlungen aus Sachaufwand	12.100,00	249.100,00	10.560,05	12.100,00	11.100,00	10.560,05
163000				711000	Gebühren für die Benützung von Gemeindevorrichtungen und -an	11.500,00	10.500,00	10.362,55	11.500,00	10.500,00	10.362,55
163000				724000	Reisegebühren	100,00	100,00	0,00	100,00	100,00	0,00
163000				728000	Entgelte für sonstige Leistungen	500,00	500,00	197,50	500,00	500,00	197,50
163000				799000	Zuweisungen an Verrechnungsrücklagen zwischen operativer Gebarung und Projekten	0,00	238.000,00	0,00	x	x	x
2		2226	x		Nicht finanzierungswirksamer Sachaufwand / -	51.900,00	27.200,00	36.324,07	x	x	x
163000				680300	Planmäßige Abschreibung - Gebäude und Bauten	29.500,00	25.100,00	27.276,89	x	x	x
163000				680500	Planmäßige Abschreibung - Sonderanlagen	22.400,00	2.100,00	9.047,18	x	x	x
1		223	323	x	Transferaufwand / Auszahlungen aus Transfers	127.500,00	123.900,00	130.357,77	120.100,00	117.000,00	112.841,86
2		2231	3231		Transferaufwand an Träger des öffentlichen Rechts / Transferzahlungen an Träger des öffentlichen Rechts	127.500,00	123.900,00	130.357,77	120.100,00	117.000,00	112.841,86
163000				754010	Transfers an sonstige Träger des öffentlichen Rechts	25.100,00	22.000,00	19.982,00	25.100,00	22.000,00	19.982,00
163000				754200	Transfers an sonstige Träger des öffentlichen Rechts - Feuerwehr	95.000,00	95.000,00	92.859,86	95.000,00	95.000,00	92.859,86
163000				774000	Kapitaltransfers an sonstige Träger des öffentlichen Rechts	7.400,00	6.900,00	17.515,91	x	x	x
1		224	324	x	Finanzaufwand / Auszahlungen aus Finanzaufwand	100,00	8.800,00	0,00	100,00	8.800,00	0,00
2		2241	3241		Aufwendungen für Zinsen / Auszahlungen für Zinsen	100,00	8.800,00	0,00	100,00	8.800,00	0,00
163000				650700	Zinsen für Finanzschulden in Euro - Finanzunternehmen im Inland	100,00	8.800,00	0,00	100,00	8.800,00	0,00
<b>SU</b>		<b>22</b>	<b>32</b>	<b>x</b>	<b>Summe Aufwendungen / Summe Auszahlungen operative Gebarung</b>	<b>316.300,00</b>	<b>535.800,00</b>	<b>287.086,55</b>	<b>257.000,00</b>	<b>263.700,00</b>	<b>233.246,57</b>
<b>SA 0 / SA 1</b>		<b>SA0</b>	<b>SA1</b>	<b>x</b>	<b>Saldo (0) Nettoergebnis (21 - 22) / Saldo (1) Geldfluss aus der operativen Gebarung (31 - 32)</b>	<b>-303.400,00</b>	<b>-101.100,00</b>	<b>-285.426,37</b>	<b>-255.800,00</b>	<b>-67.600,00</b>	<b>-232.139,86</b>
1		230	x	x	Entnahmen von Haushaltsrücklagen	14.900,00	124.500,00	8.772,11	x	x	x
2		2301	x		Entnahmen von Haushaltsrücklagen	14.900,00	124.500,00	8.772,11	x	x	x
163000				894200	Entnahmen von zweckgebundenen Haushaltsrücklagen	14.900,00	124.500,00	8.772,11	x	x	x
1		240	x	x	Zuweisungen an Haushaltsrücklagen	0,00	193.300,00	0,00	x	x	x
2		2401	x		Zuweisungen an Haushaltsrücklagen	0,00	193.300,00	0,00	x	x	x

Ansatz 163000	Bedekung	MVAG Code	MVAG Code	Konto	Freiwillige Feuerwehr Feldbach	Ergebnisvoranschlag			Finanzierungsvoranschlag		
						VA 2025	VA 2024	RA 2023	VA 2025	VA 2024	RA 2023
163000				794200	Zuweisung an zweckgebundene Haushaltsrücklagen	0,00	193.300,00	0,00	x	x	x
<b>SA 01</b>		<b>SA 01</b>	<b>x</b>	<b>x</b>	<b>Saldo (01) Haushaltsrücklagen (230 - 240)</b>	<b>14.900,00</b>	<b>-68.800,00</b>	<b>8.772,11</b>	<b>x</b>	<b>x</b>	<b>x</b>
<b>SA 00</b>		<b>SA 00</b>	<b>x</b>	<b>x</b>	<b>Saldo (00) Nettoergebnis nach Haushaltsrücklagen (Saldo 0 + Saldo 01)</b>	<b>-288.500,00</b>	<b>-169.900,00</b>	<b>-276.654,26</b>	<b>x</b>	<b>x</b>	<b>x</b>

Investive Gebarung											
1		x	333		Einzahlungen aus Kapitaltransfers	x	x	x	0,00	237.200,00	0,00
2		x	3331		Kapitaltransferzahlungen von Trägern des öffentlichen Rechts	x	x	x	0,00	237.200,00	0,00
163000				300000	Kapitaltransfers von Bund, Bundesfonds und Bundeskammern	x	x	x	0,00	171.300,00	0,00
163000				303200	Kapitaltransfers von sonstigen Trägern des öffentlichen Rechts	x	x	x	0,00	65.900,00	0,00
<b>SU</b>		<b>x</b>	<b>33</b>	<b>x</b>	<b>Summe Einzahlungen investive Gebarung</b>	<b>x</b>	<b>x</b>	<b>x</b>	<b>0,00</b>	<b>237.200,00</b>	<b>0,00</b>
1		x	341	x	Auszahlungen aus der Investitionstätigkeit	x	x	x	0,00	95.700,00	55.959,00
2		x	3412		Auszahlungen für den Erwerb von Grundstücken und Grundstückseinrichtungen	x	x	x	0,00	95.700,00	55.959,00
163000				050000	Sonderanlagen	x	x	x	0,00	81.700,00	0,00
163000				050010	Sonderanlagen	x	x	x	0,00	14.000,00	55.959,00
1		x	343	x	Auszahlungen aus Kapitaltransfers	x	x	x	7.400,00	6.900,00	17.515,91
2		x	3431		Kapitaltransferzahlungen an Träger des öffentlichen Rechts	x	x	x	7.400,00	6.900,00	17.515,91
163000				774000	Kapitaltransfers an sonstige Träger des öffentlichen Rechts	x	x	x	7.400,00	6.900,00	17.515,91
<b>SU</b>		<b>x</b>	<b>34</b>		<b>Summe Auszahlungen investive Gebarung</b>	<b>x</b>	<b>x</b>	<b>x</b>	<b>7.400,00</b>	<b>102.600,00</b>	<b>73.474,91</b>
<b>SA2</b>		<b>x</b>	<b>SA2</b>		<b>Saldo (2) Geldfluss aus der investiven Gebarung (33 - 34)</b>	<b>x</b>	<b>x</b>	<b>x</b>	<b>-7.400,00</b>	<b>134.600,00</b>	<b>-73.474,91</b>
<b>SA3</b>		<b>x</b>	<b>SA3</b>		<b>Saldo (3) Nettofinanzierungssaldo (Saldo 1 + Saldo 2)</b>	<b>x</b>	<b>x</b>	<b>x</b>	<b>-263.200,00</b>	<b>67.000,00</b>	<b>-305.614,77</b>

Finanzierungstätigkeit											
<b>SU</b>		<b>x</b>	<b>35</b>		<b>Summe Einzahlungen aus der Finanzierungstätigkeit</b>	<b>x</b>	<b>x</b>	<b>x</b>	<b>0,00</b>	<b>0,00</b>	<b>0,00</b>
1		x	361	x	Auszahlungen aus der Tilgung von Finanzschulden	x	x	x	3.200,00	0,00	0,00
2		x	3613		Auszahlungen aus empfangenen Darlehen von Unternehmen und privaten Haushalten	x	x	x	3.200,00	0,00	0,00
163000				359000	Sonstige kurzfristige Finanzschulden	x	x	x	3.200,00	0,00	0,00
<b>SU</b>		<b>x</b>	<b>36</b>		<b>Summe Auszahlungen aus der Finanzierungstätigkeit</b>	<b>x</b>	<b>x</b>	<b>x</b>	<b>3.200,00</b>	<b>0,00</b>	<b>0,00</b>
<b>SA4</b>		<b>x</b>	<b>SA4</b>		<b>Saldo (4) Geldfluss aus der Finanzierungstätigkeit (35 - 36)</b>	<b>x</b>	<b>x</b>	<b>x</b>	<b>-3.200,00</b>	<b>0,00</b>	<b>0,00</b>
<b>SA5</b>		<b>x</b>	<b>SA5</b>		<b>Saldo (5) Geldfluss aus der voranschlagswirksamen Gebarung (Saldo 3 + Saldo 4)</b>	<b>x</b>	<b>x</b>	<b>x</b>	<b>-266.400,00</b>	<b>67.000,00</b>	<b>-305.614,77</b>

Ansatz 163100	Bedekung	MVAG Code	MVAG Code	Konto	Freiwillige Feuerwehr Auersbach	Ergebnisvoranschlag			Finanzierungsvoranschlag		
						VA 2025	VA 2024	RA 2023	VA 2025	VA 2024	RA 2023
<b>Operative Gebarung</b>											
SU		21	31	x	<b>Summe Erträge / Summe Einzahlungen operative Gebarung</b>	<b>0,00</b>	<b>0,00</b>	<b>0,00</b>	<b>0,00</b>	<b>0,00</b>	<b>0,00</b>
1		222	322	x	Sachaufwand / Auszahlungen aus Sachaufwand	4.000,00	4.300,00	3.187,03	1.600,00	1.900,00	818,79
2		2221	3221		Gebrauchs- und Verbrauchsgüter, Handelswaren / Auszahlungen für Gebrauchs- und Verbrauchsgüter, Handelswaren	100,00	100,00	0,00	100,00	100,00	0,00
163100				400000	Geringwertige Wirtschaftsgüter (GWG)	100,00	100,00	0,00	100,00	100,00	0,00
2		2222	3222		Verwaltungs- und Betriebsaufwand / Auszahlungen für Verwaltungs- und Betriebsaufwand	500,00	800,00	413,93	500,00	800,00	413,93
163100				600000	Energiebezüge (Strom)	200,00	500,00	148,51	200,00	500,00	148,51
163100				670000	Versicherungen	300,00	300,00	265,42	300,00	300,00	265,42
2		2224	3224		Instandhaltung / Auszahlungen für Instandhaltung	1.000,00	1.000,00	404,86	1.000,00	1.000,00	404,86
163100				614000	Instandhaltung von Gebäuden und Bauten	500,00	500,00	120,00	500,00	500,00	120,00
163100				618000	Instandhaltung von sonstigen Anlagen	500,00	500,00	284,86	500,00	500,00	284,86
2		2226	x		Nicht finanzierungswirksamer Sachaufwand / -	2.400,00	2.400,00	2.368,24	x	x	x
163100				680300	Planmäßige Abschreibung - Gebäude und Bauten	2.400,00	2.400,00	2.368,24	x	x	x
1		223	323	x	Transferaufwand / Auszahlungen aus Transfers	18.600,00	24.700,00	16.000,00	16.100,00	16.100,00	16.000,00
2		2231	3231		Transferaufwand an Träger des öffentlichen Rechts / Transferzahlungen an Träger des öffentlichen Rechts	18.500,00	24.600,00	16.000,00	16.000,00	16.000,00	16.000,00
163100				754200	Transfers an sonstige Träger des öffentlichen Rechts - Feuerwehr	16.000,00	16.000,00	16.000,00	16.000,00	16.000,00	16.000,00
163100				774000	Kapitaltransfers an sonstige Träger des öffentlichen Rechts	2.500,00	8.600,00	0,00	x	x	x
2		2234	3234		Transferaufwand an Haushalte und Organisationen ohne Erwerbscharakter / Transferzahlungen an Haushalte und Organisationen ohne Erwerbscharakter	100,00	100,00	0,00	100,00	100,00	0,00
163100				768000	Sonstige Transfers an private Haushalte	100,00	100,00	0,00	100,00	100,00	0,00
SU		22	32	x	<b>Summe Aufwendungen / Summe Auszahlungen operative Gebarung</b>	<b>22.600,00</b>	<b>29.000,00</b>	<b>19.187,03</b>	<b>17.700,00</b>	<b>18.000,00</b>	<b>16.818,79</b>
SA 0 / SA 1		SA0	SA1	x	<b>Saldo (0) Nettoergebnis (21 - 22) / Saldo (1) Geldfluss aus der operativen Gebarung (31 - 32)</b>	<b>-22.600,00</b>	<b>-29.000,00</b>	<b>-19.187,03</b>	<b>-17.700,00</b>	<b>-18.000,00</b>	<b>-16.818,79</b>
SA 01		SA 01	x	x	<b>Saldo (01) Haushaltsrücklagen (230 - 240)</b>	<b>0,00</b>	<b>0,00</b>	<b>0,00</b>	<b>x</b>	<b>x</b>	<b>x</b>
SA 00		SA 00	x	x	<b>Saldo (00) Nettoergebnis nach Haushaltsrücklagen (Saldo 0 + Saldo 01)</b>	<b>-22.600,00</b>	<b>-29.000,00</b>	<b>-19.187,03</b>	<b>x</b>	<b>x</b>	<b>x</b>

<b>Investive Gebarung</b>											
SU		x	33	x	<b>Summe Einzahlungen investive Gebarung</b>	<b>x</b>	<b>x</b>	<b>x</b>	<b>0,00</b>	<b>0,00</b>	<b>0,00</b>
1		x	343	x	Auszahlungen aus Kapitaltransfers	x	x	x	2.500,00	8.600,00	0,00
2		x	3431		Kapitaltransferzahlungen an Träger des öffentlichen Rechts	x	x	x	2.500,00	8.600,00	0,00
163100				774000	Kapitaltransfers an sonstige Träger des öffentlichen Rechts	x	x	x	2.500,00	8.600,00	0,00
SU		x	34		<b>Summe Auszahlungen investive Gebarung</b>	<b>x</b>	<b>x</b>	<b>x</b>	<b>2.500,00</b>	<b>8.600,00</b>	<b>0,00</b>
SA2		x	SA2		<b>Saldo (2) Geldfluss aus der investiven Gebarung (33 - 34)</b>	<b>x</b>	<b>x</b>	<b>x</b>	<b>-2.500,00</b>	<b>-8.600,00</b>	<b>0,00</b>
SA3		x	SA3		<b>Saldo (3) Nettofinanzierungssaldo (Saldo 1 + Saldo 2)</b>	<b>x</b>	<b>x</b>	<b>x</b>	<b>-20.200,00</b>	<b>-26.600,00</b>	<b>-16.818,79</b>

Ansatz 163100	Bedeckung	MVAG Code	MVAG Code	Konto	Freiwillige Feuerwehr Auersbach	Ergebnisvoranschlag			Finanzierungsvoranschlag		
						VA 2025	VA 2024	RA 2023	VA 2025	VA 2024	RA 2023

Finanzierungstätigkeit											
SU		x	35		Summe Einzahlungen aus der Finanzierungstätigkeit	x	x	x	0,00	0,00	0,00
SU		x	36		Summe Auszahlungen aus der Finanzierungstätigkeit	x	x	x	0,00	0,00	0,00
SA4		x	SA4		Saldo (4) Geldfluss aus der Finanzierungstätigkeit (35 - 36)	x	x	x	0,00	0,00	0,00
SA5		x	SA5		Saldo (5) Geldfluss aus der voranschlagswirksamen Gebarung (Saldo 3 + Saldo 4)	x	x	x	-20.200,00	-26.600,00	-16.818,79

Ansatz 163200	Bedenkung	MVAG Code	MVAG Code	Konto	Freiwillige Feuerwehr Gniebing	Ergebnisvoranschlag			Finanzierungsvoranschlag		
						VA 2025	VA 2024	RA 2023	VA 2025	VA 2024	RA 2023
<b>Operative Gebarung</b>											
1		211	311	x	Erträge aus der operativen Verwaltungstätigkeit / Einzahlungen aus operativer Verwaltungstätigkeit	5.600,00	51.400,00	7.197,50	5.600,00	12.000,00	6.733,97
2		2114	3114		Erträge aus Leistungen / Einzahlungen aus Leistungen	2.100,00	8.000,00	3.796,50	2.100,00	8.500,00	3.332,97
163200				810020	Erträge aus Leistungen	2.000,00	8.000,00	1.468,23	2.000,00	8.000,00	1.468,23
163200				816000	Kostenbeiträge (Kostensätze) für sonstige Leistungen	100,00	0,00	2.328,27	100,00	500,00	1.864,74
2		2115	3115		Erträge aus Besitz und wirtschaftlicher Tätigkeit / Einzahlungen aus Besitz und wirtschaftlicher Tätigkeit	3.400,00	3.400,00	3.401,00	3.400,00	3.400,00	3.401,00
163200				811000	Miete- und Pächtertrag	3.400,00	3.400,00	3.401,00	3.400,00	3.400,00	3.401,00
2		2116	3116		Erträge aus Veräußerung und sonstige Erträge / Einzahlungen aus Veräußerung von geringwertigen Wirtschaftsgütern (GWG) und sonstige Einzahlungen	100,00	40.000,00	0,00	100,00	100,00	0,00
163200				829000	Sonstige Erträge	100,00	100,00	0,00	100,00	100,00	0,00
163200				899000	Entnahmen aus Verrechnungsrücklagen zwischen operativer Gebarung und Projekten	0,00	39.900,00	0,00	x	x	x
1		212	312	x	Erträge aus Transfers / Einzahlungen aus Transfers	121.200,00	21.200,00	675,00	120.000,00	20.500,00	0,00
2		2121	3121		Transferertrag von Trägern des öffentlichen Rechts / Transferzahlungen von Trägern des öffentlichen Rechts	120.000,00	20.500,00	0,00	120.000,00	20.500,00	0,00
163200				871110	Kapitaltransfers aus Gemeinde-Bedarfszuweisungsmittel - investive Vorhaben (direkt)	0,00	20.500,00	0,00	0,00	20.500,00	0,00
163200				871210	Kapitaltransfers aus Gemeinde-Bedarfszuweisungsmittel (Kooperation Gebietskörperschaft)	120.000,00	0,00	0,00	120.000,00	0,00	0,00
2		2127	x		Nicht finanzierungswirksamer Transferertrag / -	1.200,00	700,00	675,00	x	x	x
163200				813000	Erträge aus der Auflösung von Investitionszuschüssen (Kapitaltransfers)	1.200,00	700,00	675,00	x	x	x
<b>SU</b>		<b>21</b>	<b>31</b>	<b>x</b>	<b>Summe Erträge / Summe Einzahlungen operative Gebarung</b>	<b>126.800,00</b>	<b>72.600,00</b>	<b>7.872,50</b>	<b>125.600,00</b>	<b>32.500,00</b>	<b>6.733,97</b>
1		222	322	x	Sachaufwand / Auszahlungen aus Sachaufwand	26.600,00	67.900,00	26.889,20	8.000,00	9.200,00	8.385,58
2		2221	3221		Gebrauchs- und Verbrauchsgüter, Handelswaren / Auszahlungen für Gebrauchs- und Verbrauchsgüter, Handelswaren	800,00	1.000,00	612,83	800,00	1.000,00	612,83
163200				400000	Geringwertige Wirtschaftsgüter (GWG)	300,00	500,00	0,00	300,00	500,00	0,00
163200				454000	Reinigungsmittel	500,00	500,00	612,83	500,00	500,00	612,83
2		2222	3222		Verwaltungs- und Betriebsaufwand / Auszahlungen für Verwaltungs- und Betriebsaufwand	2.500,00	3.500,00	1.615,54	2.500,00	3.500,00	1.615,54
163200				600000	Energiebezüge	1.500,00	2.500,00	819,22	1.500,00	2.500,00	819,22
163200				670000	Versicherungen	1.000,00	1.000,00	796,32	1.000,00	1.000,00	796,32
2		2224	3224		Instandhaltung / Auszahlungen für Instandhaltung	1.500,00	1.500,00	1.492,17	1.500,00	1.500,00	1.492,17
163200				614000	Instandhaltung von Gebäuden und Bauten	1.000,00	1.000,00	1.423,77	1.000,00	1.000,00	1.423,77
163200				618000	Instandhaltung von sonstigen Anlagen	500,00	500,00	68,40	500,00	500,00	68,40
2		2225	3225		Sonstiger Sachaufwand / Sonstige Auszahlungen aus Sachaufwand	3.200,00	43.100,00	4.665,04	3.200,00	3.200,00	4.665,04

Ansatz 163200	Bedekung	MVAG Code	MVAG Code	Konto	Freiwillige Feuerwehr Gniebing	Ergebnisvoranschlag			Finanzierungsvoranschlag		
						VA 2025	VA 2024	RA 2023	VA 2025	VA 2024	RA 2023
163200				711000	Gebühren für die Benützung von Gemeindevorrichtungen und Anlagen gemäß FAG	2.700,00	2.700,00	2.445,04	2.700,00	2.700,00	2.445,04
163200				728000	Entgelte für sonstige Leistungen	500,00	500,00	2.220,00	500,00	500,00	2.220,00
163200				799000	Zuweisungen an Verrechnungsrücklagen zwischen operativer Gebarung und Projekten	0,00	39.900,00	0,00	x	x	x
2		2226	x		Nicht finanzierungswirksamer Sachaufwand / -	18.600,00	18.800,00	18.503,62	x	x	x
163200				680300	Planmäßige Abschreibung - Gebäude und Bauten	16.100,00	16.100,00	16.011,54	x	x	x
163200				680500	Planmäßige Abschreibung - Sonderanlagen	2.500,00	2.700,00	2.492,08	x	x	x
1		223	323	x	Transferaufwand / Auszahlungen aus Transfers	272.600,00	28.100,00	34.637,69	32.600,00	28.100,00	27.528,27
2		2231	3231		Transferaufwand an Träger des öffentlichen Rechts / Transferzahlungen an Träger des öffentlichen Rechts	272.600,00	28.100,00	34.637,69	32.600,00	28.100,00	27.528,27
163200				754200	Transfers an sonstige Träger des öffentlichen Rechts - Feuerwehr	32.600,00	28.100,00	27.528,27	32.600,00	28.100,00	27.528,27
163200				774000	Kapitaltransfers an sonstige Träger des öffentlichen Rechts	240.000,00	0,00	7.109,42	x	x	x
<b>SU</b>		<b>22</b>	<b>32</b>	<b>x</b>	<b>Summe Aufwendungen / Summe Auszahlungen operative Gebarung</b>	<b>299.200,00</b>	<b>96.000,00</b>	<b>61.526,89</b>	<b>40.600,00</b>	<b>37.300,00</b>	<b>35.913,85</b>
<b>SA 0 / SA 1</b>		<b>SA0</b>	<b>SA1</b>	<b>x</b>	<b>Saldo (0) Nettoergebnis (21 - 22) / Saldo (1) Geldfluss aus der operativen Gebarung (31 - 32)</b>	<b>-172.400,00</b>	<b>-23.400,00</b>	<b>-53.654,39</b>	<b>85.000,00</b>	<b>-4.800,00</b>	<b>-29.179,88</b>
1		230	x	x	Entnahmen von Haushaltsrücklagen	125.100,00	4.900,00	3.488,95	x	x	x
2		2301	x		Entnahmen von Haushaltsrücklagen	125.100,00	4.900,00	3.488,95	x	x	x
163200				894200	Entnahmen von zweckgebundenen Haushaltsrücklagen	125.100,00	4.900,00	3.488,95	x	x	x
1		240	x	x	Zuweisungen an Haushaltsrücklagen	120.000,00	20.500,00	0,00	x	x	x
2		2401	x		Zuweisungen an Haushaltsrücklagen	120.000,00	20.500,00	0,00	x	x	x
163200				794200	Zuweisung an zweckgebundene Haushaltsrücklagen	120.000,00	20.500,00	0,00	x	x	x
<b>SA 01</b>		<b>SA 01</b>	<b>x</b>	<b>x</b>	<b>Saldo (01) Haushaltsrücklagen (230 - 240)</b>	<b>5.100,00</b>	<b>-15.600,00</b>	<b>3.488,95</b>	<b>x</b>	<b>x</b>	<b>x</b>
<b>SA 00</b>		<b>SA 00</b>	<b>x</b>	<b>x</b>	<b>Saldo (00) Nettoergebnis nach Haushaltsrücklagen (Saldo 0 + Saldo 01)</b>	<b>-167.300,00</b>	<b>-39.000,00</b>	<b>-50.165,44</b>	<b>x</b>	<b>x</b>	<b>x</b>

Investive Gebarung											
1		x	333		Einzahlungen aus Kapitaltransfers	x	x	x	0,00	47.700,00	0,00
2		x	3331		Kapitaltransferzahlungen von Trägern des öffentlichen Rechts	x	x	x	0,00	41.000,00	0,00
163200				300000	Kapitaltransfers von Bund, Bundesfonds und Bundeskammern	x	x	x	0,00	41.000,00	0,00
2		x	3333		Kapitaltransferzahlungen von Unternehmen	x	x	x	0,00	6.700,00	0,00
163200				305000	Kapitaltransfers von Unternehmen (ohne Finanzunternehmen)	x	x	x	0,00	6.700,00	0,00
<b>SU</b>		<b>x</b>	<b>33</b>	<b>x</b>	<b>Summe Einzahlungen investive Gebarung</b>	<b>x</b>	<b>x</b>	<b>x</b>	<b>0,00</b>	<b>47.700,00</b>	<b>0,00</b>
1		x	341	x	Auszahlungen aus der Investitionstätigkeit	x	x	x	0,00	85.200,00	3.098,10
2		x	3414		Auszahlungen für den Erwerb von technischen Anlagen, Fahrzeuge und Maschinen	x	x	x	0,00	85.200,00	3.098,10
163200				062000	In Bau befindliche technische Anlagen/Fahrzeuge/Maschinen	x	x	x	0,00	85.200,00	3.098,10
1		x	343	x	Auszahlungen aus Kapitaltransfers	x	x	x	240.000,00	0,00	7.109,42

Ansatz 163200	Bedeckung	MVAG Code	MVAG Code	Konto	Freiwillige Feuerwehr Gniebing	Ergebnisvoranschlag			Finanzierungsvoranschlag		
						VA 2025	VA 2024	RA 2023	VA 2025	VA 2024	RA 2023
2		x	3431		Kapitaltransferzahlungen an Träger des öffentlichen Rechts	x	x	x	240.000,00	0,00	7.109,42
163200				774000	Kapitaltransfers an sonstige Träger des öffentlichen Rechts	x	x	x	240.000,00	0,00	7.109,42
<b>SU</b>		<b>x</b>	<b>34</b>		<b>Summe Auszahlungen investive Gebarung</b>	<b>x</b>	<b>x</b>	<b>x</b>	<b>240.000,00</b>	<b>85.200,00</b>	<b>10.207,52</b>
<b>SA2</b>		<b>x</b>	<b>SA2</b>		<b>Saldo (2) Geldfluss aus der investiven Gebarung (33 - 34)</b>	<b>x</b>	<b>x</b>	<b>x</b>	<b>-240.000,00</b>	<b>-37.500,00</b>	<b>-10.207,52</b>
<b>SA3</b>		<b>x</b>	<b>SA3</b>		<b>Saldo (3) Nettofinanzierungssaldo (Saldo 1 + Saldo 2)</b>	<b>x</b>	<b>x</b>	<b>x</b>	<b>-155.000,00</b>	<b>-42.300,00</b>	<b>-39.387,40</b>

Finanzierungstätigkeit											
1		x	351	x	Einzahlungen aus der Aufnahme von Finanzschulden	x	x	x	120.000,00	0,00	0,00
2		x	3514		Einzahlungen aus Finanzschulden (Finanzunternehmen)	x	x	x	120.000,00	0,00	0,00
163200				346100	Investitionsdarlehen von Finanzunternehmen im Inland	x	x	x	120.000,00	0,00	0,00
<b>SU</b>		<b>x</b>	<b>35</b>		<b>Summe Einzahlungen aus der Finanzierungstätigkeit</b>	<b>x</b>	<b>x</b>	<b>x</b>	<b>120.000,00</b>	<b>0,00</b>	<b>0,00</b>
<b>SU</b>		<b>x</b>	<b>36</b>		<b>Summe Auszahlungen aus der Finanzierungstätigkeit</b>	<b>x</b>	<b>x</b>	<b>x</b>	<b>0,00</b>	<b>0,00</b>	<b>0,00</b>
<b>SA4</b>		<b>x</b>	<b>SA4</b>		<b>Saldo (4) Geldfluss aus der Finanzierungstätigkeit (35 - 36)</b>	<b>x</b>	<b>x</b>	<b>x</b>	<b>120.000,00</b>	<b>0,00</b>	<b>0,00</b>
<b>SA5</b>		<b>x</b>	<b>SA5</b>		<b>Saldo (5) Geldfluss aus der voranschlagswirksamen Gebarung (Saldo 3 + Saldo 4)</b>	<b>x</b>	<b>x</b>	<b>x</b>	<b>-35.000,00</b>	<b>-42.300,00</b>	<b>-39.387,40</b>



Ansatz 163300	Bedekung	MVAG Code	MVAG Code	Konto	Freiwillige Feuerwehr Gossendorf	Ergebnisvoranschlag			Finanzierungsvoranschlag		
						VA 2025	VA 2024	RA 2023	VA 2025	VA 2024	RA 2023
<b>Operative Gebarung</b>											
1		211	311	x	Erträge aus der operativen Verwaltungstätigkeit / Einzahlungen aus operativer Verwaltungstätigkeit	0,00	22.700,00	0,00	0,00	0,00	0,00
2		2116	3116		Erträge aus Veräußerung und sonstige Erträge / Einzahlungen aus Veräußerung von geringwertigen Wirtschaftsgütern (GWG) und sonstige Einzahlungen	0,00	22.700,00	0,00	0,00	0,00	0,00
163300				899000	Entnahmen aus Verrechnungsrücklagen zwischen operativer Gebarung und Projekten	0,00	22.700,00	0,00	x	x	x
1		212	312	x	Erträge aus Transfers / Einzahlungen aus Transfers	0,00	12.000,00	0,00	0,00	12.000,00	0,00
2		2121	3121		Transferertrag von Trägern des öffentlichen Rechts / Transferzahlungen von Trägern des öffentlichen Rechts	0,00	12.000,00	0,00	0,00	12.000,00	0,00
163300				871110	Kapitaltransfers aus Gemeinde-Bedarfszuweisungsmittel - investive Vorhaben (direkt)	0,00	12.000,00	0,00	0,00	12.000,00	0,00
<b>SU</b>		<b>21</b>	<b>31</b>	<b>x</b>	<b>Summe Erträge / Summe Einzahlungen operative Gebarung</b>	<b>0,00</b>	<b>34.700,00</b>	<b>0,00</b>	<b>0,00</b>	<b>12.000,00</b>	<b>0,00</b>
1		222	322	x	Sachaufwand / Auszahlungen aus Sachaufwand	5.500,00	29.000,00	5.375,62	900,00	1.700,00	787,76
2		2221	3221		Gebrauchs- und Verbrauchsgüter, Handelswaren / Auszahlungen für Gebrauchs- und Verbrauchsgüter, Handelswaren	100,00	100,00	170,52	100,00	100,00	170,52
163300				400000	Geringwertige Wirtschaftsgüter (GWG)	100,00	100,00	170,52	100,00	100,00	170,52
2		2222	3222		Verwaltungs- und Betriebsaufwand / Auszahlungen für Verwaltungs- und Betriebsaufwand	600,00	600,00	557,24	600,00	600,00	557,24
163300				670000	Versicherungen	600,00	600,00	557,24	600,00	600,00	557,24
2		2224	3224		Instandhaltung / Auszahlungen für Instandhaltung	200,00	1.000,00	60,00	200,00	1.000,00	60,00
163300				614000	Instandhaltung von Gebäuden und Bauten	100,00	500,00	60,00	100,00	500,00	60,00
163300				618000	Instandhaltung von sonstigen Anlagen	100,00	500,00	0,00	100,00	500,00	0,00
2		2225	3225		Sonstiger Sachaufwand / Sonstige Auszahlungen aus Sachaufwand	0,00	22.700,00	0,00	0,00	0,00	0,00
163300				799000	Zuweisungen an Verrechnungsrücklagen zwischen operativer Gebarung und Projekten	0,00	22.700,00	0,00	x	x	x
2		2226	x		Nicht finanzierungswirksamer Sachaufwand / -	4.600,00	4.600,00	4.587,86	x	x	x
163300				680300	Planmäßige Abschreibung - Gebäude und Bauten	4.600,00	4.600,00	4.587,86	x	x	x
1		223	323	x	Transferaufwand / Auszahlungen aus Transfers	10.000,00	16.900,00	24.984,93	10.000,00	10.000,00	10.000,00
2		2231	3231		Transferaufwand an Träger des öffentlichen Rechts / Transferzahlungen an Träger des öffentlichen Rechts	10.000,00	16.900,00	24.984,93	10.000,00	10.000,00	10.000,00
163300				754200	Transfers an sonstige Träger des öffentlichen Rechts - Feuerwehr	10.000,00	10.000,00	10.000,00	10.000,00	10.000,00	10.000,00
163300				774000	Kapitaltransfers an sonstige Träger des öffentlichen Rechts	0,00	6.900,00	14.984,93	x	x	x
<b>SU</b>		<b>22</b>	<b>32</b>	<b>x</b>	<b>Summe Aufwendungen / Summe Auszahlungen operative Gebarung</b>	<b>15.500,00</b>	<b>45.900,00</b>	<b>30.360,55</b>	<b>10.900,00</b>	<b>11.700,00</b>	<b>10.787,76</b>
<b>SA 0 / SA 1</b>		<b>SA0</b>	<b>SA1</b>	<b>x</b>	<b>Saldo (0) Nettoergebnis (21 - 22) / Saldo (1) Geldfluss aus der operativen Gebarung (31 - 32)</b>	<b>-15.500,00</b>	<b>-11.200,00</b>	<b>-30.360,55</b>	<b>-10.900,00</b>	<b>300,00</b>	<b>-10.787,76</b>
1		230	x	x	Entnahmen von Haushaltsrücklagen	3.900,00	15.900,00	3.861,80	x	x	x
2		2301	x		Entnahmen von Haushaltsrücklagen	3.900,00	15.900,00	3.861,80	x	x	x

Ansatz 163300	Bedekung	MVAG Code	MVAG Code	Konto	Freiwillige Feuerwehr Gossendorf	Ergebnisvoranschlag			Finanzierungsvoranschlag		
						VA 2025	VA 2024	RA 2023	VA 2025	VA 2024	RA 2023
163300				894200	Entnahmen von zweckgebundenen Haushaltsrücklagen	3.900,00	15.900,00	3.861,80	x	x	x
1		240	x	x	Zuweisungen an Haushaltsrücklagen	0,00	12.000,00	0,00	x	x	x
2		2401	x		Zuweisungen an Haushaltsrücklagen	0,00	12.000,00	0,00	x	x	x
163300				794200	Zuweisung an zweckgebundene Haushaltsrücklagen	0,00	12.000,00	0,00	x	x	x
<b>SA 01</b>		<b>SA 01</b>	<b>x</b>	<b>x</b>	<b>Saldo (01) Haushaltsrücklagen (230 - 240)</b>	<b>3.900,00</b>	<b>3.900,00</b>	<b>3.861,80</b>	<b>x</b>	<b>x</b>	<b>x</b>
<b>SA 00</b>		<b>SA 00</b>	<b>x</b>	<b>x</b>	<b>Saldo (00) Nettoergebnis nach Haushaltsrücklagen (Saldo 0 + Saldo 01)</b>	<b>-11.600,00</b>	<b>-7.300,00</b>	<b>-26.498,75</b>	<b>x</b>	<b>x</b>	<b>x</b>

Investive Gebarung											
<b>SU</b>		<b>x</b>	<b>33</b>	<b>x</b>	<b>Summe Einzahlungen investive Gebarung</b>	<b>x</b>	<b>x</b>	<b>x</b>	<b>0,00</b>	<b>0,00</b>	<b>0,00</b>
1		x	343	x	Auszahlungen aus Kapitaltransfers	x	x	x	0,00	6.900,00	14.984,93
2		x	3431		Kapitaltransferzahlungen an Träger des öffentlichen Rechts	x	x	x	0,00	6.900,00	14.984,93
163300				774000	Kapitaltransfers an sonstige Träger des öffentlichen Rechts	x	x	x	0,00	6.900,00	14.984,93
<b>SU</b>		<b>x</b>	<b>34</b>		<b>Summe Auszahlungen investive Gebarung</b>	<b>x</b>	<b>x</b>	<b>x</b>	<b>0,00</b>	<b>6.900,00</b>	<b>14.984,93</b>
<b>SA2</b>		<b>x</b>	<b>SA2</b>		<b>Saldo (2) Geldfluss aus der investiven Gebarung (33 - 34)</b>	<b>x</b>	<b>x</b>	<b>x</b>	<b>0,00</b>	<b>-6.900,00</b>	<b>-14.984,93</b>
<b>SA3</b>		<b>x</b>	<b>SA3</b>		<b>Saldo (3) Nettofinanzierungssaldo (Saldo 1 + Saldo 2)</b>	<b>x</b>	<b>x</b>	<b>x</b>	<b>-10.900,00</b>	<b>-6.600,00</b>	<b>-25.772,69</b>

Finanzierungstätigkeit											
<b>SU</b>		<b>x</b>	<b>35</b>		<b>Summe Einzahlungen aus der Finanzierungstätigkeit</b>	<b>x</b>	<b>x</b>	<b>x</b>	<b>0,00</b>	<b>0,00</b>	<b>0,00</b>
<b>SU</b>		<b>x</b>	<b>36</b>		<b>Summe Auszahlungen aus der Finanzierungstätigkeit</b>	<b>x</b>	<b>x</b>	<b>x</b>	<b>0,00</b>	<b>0,00</b>	<b>0,00</b>
<b>SA4</b>		<b>x</b>	<b>SA4</b>		<b>Saldo (4) Geldfluss aus der Finanzierungstätigkeit (35 - 36)</b>	<b>x</b>	<b>x</b>	<b>x</b>	<b>0,00</b>	<b>0,00</b>	<b>0,00</b>
<b>SA5</b>		<b>x</b>	<b>SA5</b>		<b>Saldo (5) Geldfluss aus der voranschlagswirksamen Gebarung (Saldo 3 + Saldo 4)</b>	<b>x</b>	<b>x</b>	<b>x</b>	<b>-10.900,00</b>	<b>-6.600,00</b>	<b>-25.772,69</b>

Ansatz 163400	Bedekung	MVAG Code	MVAG Code	Konto	Freiwillige Feuerwehr Leitersdorf	Ergebnisvoranschlag			Finanzierungsvoranschlag		
						VA 2025	VA 2024	RA 2023	VA 2025	VA 2024	RA 2023
<b>Operative Gebarung</b>											
1		211	311	x	Erträge aus der operativen Verwaltungstätigkeit / Einzahlungen aus operativer Verwaltungstätigkeit	100,00	50.100,00	0,00	100,00	100,00	0,00
2		2116	3116		Erträge aus Veräußerung und sonstige Erträge / Einzahlungen aus Veräußerung von geringwertigen Wirtschaftsgütern (GWG) und sonstige Einzahlungen	100,00	50.100,00	0,00	100,00	100,00	0,00
163400				829000	Sonstige Erträge	100,00	100,00	0,00	100,00	100,00	0,00
163400				899000	Entnahmen aus Verrechnungsrücklagen zwischen operativer Gebarung und Projekten	0,00	50.000,00	0,00	x	x	x
1		212	312	x	Erträge aus Transfers / Einzahlungen aus Transfers	2.100,00	2.100,00	2.040,82	0,00	0,00	0,00
2		2127	x		Nicht finanzierungswirksamer Transferertrag / -	2.100,00	2.100,00	2.040,82	x	x	x
163400				813000	Erträge aus der Auflösung von Investitionszuschüssen (Kapitaltransfers)	2.100,00	2.100,00	2.040,82	x	x	x
<b>SU</b>		<b>21</b>	<b>31</b>	<b>x</b>	<b>Summe Erträge / Summe Einzahlungen operative Gebarung</b>	<b>2.200,00</b>	<b>52.200,00</b>	<b>2.040,82</b>	<b>100,00</b>	<b>100,00</b>	<b>0,00</b>
1		222	322	x	Sachaufwand / Auszahlungen aus Sachaufwand	16.900,00	68.000,00	15.881,27	6.300,00	7.400,00	5.371,47
2		2221	3221		Gebrauchs- und Verbrauchsgüter, Handelswaren / Auszahlungen für Gebrauchs- und Verbrauchsgüter, Handelswaren	100,00	100,00	0,00	100,00	100,00	0,00
163400				400000	Geringwertige Wirtschaftsgüter (GWG)	100,00	100,00	0,00	100,00	100,00	0,00
2		2222	3222		Verwaltungs- und Betriebsaufwand / Auszahlungen für Verwaltungs- und Betriebsaufwand	4.600,00	5.200,00	4.335,24	4.600,00	5.200,00	4.335,24
163400				600000	Energiebezüge (Strom)	1.500,00	2.100,00	1.709,08	1.500,00	2.100,00	1.709,08
163400				600010	Energiebezüge (Gas)	3.000,00	3.000,00	2.597,44	3.000,00	3.000,00	2.597,44
163400				670000	Versicherungen	100,00	100,00	28,72	100,00	100,00	28,72
2		2224	3224		Instandhaltung / Auszahlungen für Instandhaltung	500,00	1.000,00	120,00	500,00	1.000,00	120,00
163400				614000	Instandhaltung von Gebäuden und Bauten	300,00	500,00	120,00	300,00	500,00	120,00
163400				618000	Instandhaltung von sonstigen Anlagen	200,00	500,00	0,00	200,00	500,00	0,00
2		2225	3225		Sonstiger Sachaufwand / Sonstige Auszahlungen aus Sachaufwand	1.100,00	51.100,00	916,23	1.100,00	1.100,00	916,23
163400				711000	Gebühren für die Benützung von Gemeindevorrichtungen und Anlagen gemäß FAG	900,00	800,00	811,83	900,00	800,00	811,83
163400				728000	Entgelte für sonstige Leistungen	200,00	300,00	104,40	200,00	300,00	104,40
163400				799000	Zuweisungen an Verrechnungsrücklagen zwischen operativer Gebarung und Projekten	0,00	50.000,00	0,00	x	x	x
2		2226	x		Nicht finanzierungswirksamer Sachaufwand / -	10.600,00	10.600,00	10.509,80	x	x	x
163400				680200	Planmäßige Abschreibung - Grundstückseinrichtungen und Infrastruktur	300,00	300,00	300,00	x	x	x
163400				680300	Planmäßige Abschreibung - Gebäude und Bauten	9.900,00	9.900,00	9.814,80	x	x	x
163400				680700	Planmäßige Abschreibung - Amts-, Betriebs- und Geschäftsausstattung	400,00	400,00	395,00	x	x	x
1		223	323	x	Transferaufwand / Auszahlungen aus Transfers	15.200,00	13.200,00	14.528,08	15.200,00	13.200,00	14.528,08
2		2231	3231		Transferaufwand an Träger des öffentlichen Rechts / Transferzahlungen an Träger des öffentlichen Rechts	15.200,00	13.200,00	14.528,08	15.200,00	13.200,00	14.528,08

Ansatz 163400	Bedekung	MVAG Code	MVAG Code	Konto	Freiwillige Feuerwehr Leitersdorf	Ergebnisvoranschlag			Finanzierungsvoranschlag		
						VA 2025	VA 2024	RA 2023	VA 2025	VA 2024	RA 2023
163400				754200	Transfers an sonstige Träger des öffentlichen Rechts - Feuerwehr	15.200,00	13.200,00	14.528,08	15.200,00	13.200,00	14.528,08
SU		22	32	x	<b>Summe Aufwendungen / Summe Auszahlungen operative Gebarung</b>	<b>32.100,00</b>	<b>81.200,00</b>	<b>30.409,35</b>	<b>21.500,00</b>	<b>20.600,00</b>	<b>19.899,55</b>
SA 0 / SA 1		SA0	SA1	x	<b>Saldo (0) Nettoergebnis (21 - 22) / Saldo (1) Geldfluss aus der operativen Gebarung (31 - 32)</b>	<b>-29.900,00</b>	<b>-29.000,00</b>	<b>-28.368,53</b>	<b>-21.400,00</b>	<b>-20.500,00</b>	<b>-19.899,55</b>
1		230	x	x	Entnahmen von Haushaltsrücklagen	3.700,00	3.700,00	3.673,47	x	x	x
2		2301	x		Entnahmen von Haushaltsrücklagen	3.700,00	3.700,00	3.673,47	x	x	x
163400				894200	Entnahmen von zweckgebundenen Haushaltsrücklagen	3.700,00	3.700,00	3.673,47	x	x	x
SA 01		SA 01	x	x	<b>Saldo (01) Haushaltsrücklagen (230 - 240)</b>	<b>3.700,00</b>	<b>3.700,00</b>	<b>3.673,47</b>	<b>x</b>	<b>x</b>	<b>x</b>
SA 00		SA 00	x	x	<b>Saldo (00) Nettoergebnis nach Haushaltsrücklagen (Saldo 0 + Saldo 01)</b>	<b>-26.200,00</b>	<b>-25.300,00</b>	<b>-24.695,06</b>	<b>x</b>	<b>x</b>	<b>x</b>

Investive Gebarung											
SU		x	33	x	Summe Einzahlungen investive Gebarung	x	x	x	0,00	0,00	0,00
SU		x	34		Summe Auszahlungen investive Gebarung	x	x	x	0,00	0,00	0,00
SA2		x	SA2		Saldo (2) Geldfluss aus der investiven Gebarung (33 - 34)	x	x	x	0,00	0,00	0,00
SA3		x	SA3		Saldo (3) Nettofinanzierungssaldo (Saldo 1 + Saldo 2)	x	x	x	-21.400,00	-20.500,00	-19.899,55

Finanzierungstätigkeit											
SU		x	35		Summe Einzahlungen aus der Finanzierungstätigkeit	x	x	x	0,00	0,00	0,00
SU		x	36		Summe Auszahlungen aus der Finanzierungstätigkeit	x	x	x	0,00	0,00	0,00
SA4		x	SA4		Saldo (4) Geldfluss aus der Finanzierungstätigkeit (35 - 36)	x	x	x	0,00	0,00	0,00
SA5		x	SA5		Saldo (5) Geldfluss aus der voranschlagswirksamen Gebarung (Saldo 3 + Saldo 4)	x	x	x	-21.400,00	-20.500,00	-19.899,55

Ansatz 163500	Bedekung	MVAG Code	MVAG Code	Konto	Freiwillige Feuerwehr Mühldorf	Ergebnisvoranschlag			Finanzierungsvoranschlag		
						VA 2025	VA 2024	RA 2023	VA 2025	VA 2024	RA 2023
<b>Operative Gebarung</b>											
SU		21	31	x	<b>Summe Erträge / Summe Einzahlungen operative Gebarung</b>	<b>0,00</b>	<b>0,00</b>	<b>0,00</b>	<b>0,00</b>	<b>0,00</b>	<b>0,00</b>
1		222	322	x	Sachaufwand / Auszahlungen aus Sachaufwand	22.600,00	22.800,00	21.997,35	2.200,00	2.400,00	1.691,06
2		2221	3221		Gebrauchs- und Verbrauchsgüter, Handelswaren / Auszahlungen für Gebrauchs- und Verbrauchsgüter, Handelswaren	100,00	100,00	51,88	100,00	100,00	51,88
163500				400000	Geringwertige Wirtschaftsgüter (GWG)	100,00	100,00	51,88	100,00	100,00	51,88
2		2222	3222		Verwaltungs- und Betriebsaufwand / Auszahlungen für Verwaltungs- und Betriebsaufwand	900,00	900,00	785,05	900,00	900,00	785,05
163500				670000	Versicherungen	900,00	900,00	785,05	900,00	900,00	785,05
2		2224	3224		Instandhaltung / Auszahlungen für Instandhaltung	1.000,00	1.300,00	724,13	1.000,00	1.300,00	724,13
163500				614000	Instandhaltung von Gebäuden und Bauten	500,00	800,00	551,33	500,00	800,00	551,33
163500				618000	Instandhaltung von sonstigen Anlagen	500,00	500,00	172,80	500,00	500,00	172,80
2		2225	3225		Sonstiger Sachaufwand / Sonstige Auszahlungen aus Sachaufwand	200,00	100,00	130,00	200,00	100,00	130,00
163500				728000	Entgelte für sonstige Leistungen	200,00	100,00	130,00	200,00	100,00	130,00
2		2226	x		Nicht finanzierungswirksamer Sachaufwand / -	20.400,00	20.400,00	20.306,29	x	x	x
163500				680300	Planmäßige Abschreibung - Gebäude und Bauten	20.400,00	20.400,00	20.306,29	x	x	x
1		223	323	x	Transferaufwand / Auszahlungen aus Transfers	31.200,00	45.700,00	37.950,00	28.200,00	27.700,00	26.500,00
2		2231	3231		Transferaufwand an Träger des öffentlichen Rechts / Transferzahlungen an Träger des öffentlichen Rechts	31.200,00	45.700,00	37.950,00	28.200,00	27.700,00	26.500,00
163500				754200	Transfers an sonstige Träger des öffentlichen Rechts - Feuerwehr	28.200,00	27.700,00	26.500,00	28.200,00	27.700,00	26.500,00
163500				774000	Kapitaltransfers an sonstige Träger des öffentlichen Rechts	3.000,00	18.000,00	11.450,00	x	x	x
SU		22	32	x	<b>Summe Aufwendungen / Summe Auszahlungen operative Gebarung</b>	<b>53.800,00</b>	<b>68.500,00</b>	<b>59.947,35</b>	<b>30.400,00</b>	<b>30.100,00</b>	<b>28.191,06</b>
SA 0 / SA 1		SA0	SA1	x	<b>Saldo (0) Nettoergebnis (21 - 22) / Saldo (1) Geldfluss aus der operativen Gebarung (31 - 32)</b>	<b>-53.800,00</b>	<b>-68.500,00</b>	<b>-59.947,35</b>	<b>-30.400,00</b>	<b>-30.100,00</b>	<b>-28.191,06</b>
1		230	x	x	Entnahmen von Haushaltsrücklagen	4.800,00	4.800,00	4.751,85	x	x	x
2		2301	x		Entnahmen von Haushaltsrücklagen	4.800,00	4.800,00	4.751,85	x	x	x
163500				894200	Entnahmen von zweckgebundenen Haushaltsrücklagen	4.800,00	4.800,00	4.751,85	x	x	x
SA 01		SA 01	x	x	<b>Saldo (01) Haushaltsrücklagen (230 - 240)</b>	<b>4.800,00</b>	<b>4.800,00</b>	<b>4.751,85</b>	<b>x</b>	<b>x</b>	<b>x</b>
SA 00		SA 00	x	x	<b>Saldo (00) Nettoergebnis nach Haushaltsrücklagen (Saldo 0 + Saldo 01)</b>	<b>-49.000,00</b>	<b>-63.700,00</b>	<b>-55.195,50</b>	<b>x</b>	<b>x</b>	<b>x</b>

<b>Investive Gebarung</b>											
SU		x	33	x	<b>Summe Einzahlungen investive Gebarung</b>	<b>x</b>	<b>x</b>	<b>x</b>	<b>0,00</b>	<b>0,00</b>	<b>0,00</b>
1		x	343	x	Auszahlungen aus Kapitaltransfers	x	x	x	3.000,00	18.000,00	11.450,00
2		x	3431		Kapitaltransferzahlungen an Träger des öffentlichen Rechts	x	x	x	3.000,00	18.000,00	11.450,00
163500				774000	Kapitaltransfers an sonstige Träger des öffentlichen Rechts	x	x	x	3.000,00	18.000,00	11.450,00
SU		x	34		<b>Summe Auszahlungen investive Gebarung</b>	<b>x</b>	<b>x</b>	<b>x</b>	<b>3.000,00</b>	<b>18.000,00</b>	<b>11.450,00</b>
SA2		x	SA2		<b>Saldo (2) Geldfluss aus der investiven Gebarung (33 - 34)</b>	<b>x</b>	<b>x</b>	<b>x</b>	<b>-3.000,00</b>	<b>-18.000,00</b>	<b>-11.450,00</b>

Ansatz 163500	Bedeckung	MVAG Code	MVAG Code	Konto	Freiwillige Feuerwehr Mühldorf	Ergebnisvoranschlag			Finanzierungsvoranschlag		
						VA 2025	VA 2024	RA 2023	VA 2025	VA 2024	RA 2023
SA3		x	SA3		Saldo (3) Nettofinanzierungssaldo (Saldo 1 + Saldo 2)	x	x	x	-33.400,00	-48.100,00	-39.641,06

Finanzierungstätigkeit											
SU		x	35		Summe Einzahlungen aus der Finanzierungstätigkeit	x	x	x	0,00	0,00	0,00
SU		x	36		Summe Auszahlungen aus der Finanzierungstätigkeit	x	x	x	0,00	0,00	0,00
SA4		x	SA4		Saldo (4) Geldfluss aus der Finanzierungstätigkeit (35 - 36)	x	x	x	0,00	0,00	0,00
SA5		x	SA5		Saldo (5) Geldfluss aus der voranschlagswirksamen Gebarung (Saldo 3 + Saldo 4)	x	x	x	-33.400,00	-48.100,00	-39.641,06

Ansatz 163600	Bedekung	MVAG Code	MVAG Code	Konto	Freiwillige Feuerwehr Raabau	Ergebnisvoranschlag			Finanzierungsvoranschlag		
						VA 2025	VA 2024	RA 2023	VA 2025	VA 2024	RA 2023
<b>Operative Gebarung</b>											
1		211	311	x	Erträge aus der operativen Verwaltungstätigkeit / Einzahlungen aus operativer Verwaltungstätigkeit	100,00	8.100,00	0,00	100,00	100,00	0,00
2		2114	3114		Erträge aus Leistungen / Einzahlungen aus Leistungen	100,00	100,00	0,00	100,00	100,00	0,00
163600				816000	Kostenbeiträge (Kostensätze) für sonstige Leistungen	100,00	100,00	0,00	100,00	100,00	0,00
2		2116	3116		Erträge aus Veräußerung und sonstige Erträge / Einzahlungen aus Veräußerung von geringwertigen Wirtschaftsgütern (GWG) und sonstige Einzahlungen	0,00	8.000,00	0,00	0,00	0,00	0,00
163600				899000	Entnahmen aus Verrechnungsrücklagen zwischen operativer Gebarung und Projekten	0,00	8.000,00	0,00	x	x	x
<b>SU</b>		<b>21</b>	<b>31</b>	<b>x</b>	<b>Summe Erträge / Summe Einzahlungen operative Gebarung</b>	<b>100,00</b>	<b>8.100,00</b>	<b>0,00</b>	<b>100,00</b>	<b>100,00</b>	<b>0,00</b>
1		222	322	x	Sachaufwand / Auszahlungen aus Sachaufwand	5.000,00	13.500,00	4.394,21	900,00	1.400,00	304,70
2		2221	3221		Gebrauchs- und Verbrauchsgüter, Handelswaren / Auszahlungen für Gebrauchs- und Verbrauchsgüter, Handelswaren	100,00	100,00	0,00	100,00	100,00	0,00
163600				400000	Geringwertige Wirtschaftsgüter (GWG)	100,00	100,00	0,00	100,00	100,00	0,00
2		2222	3222		Verwaltungs- und Betriebsaufwand / Auszahlungen für Verwaltungs- und Betriebsaufwand	300,00	300,00	218,30	300,00	300,00	218,30
163600				670000	Versicherungen	300,00	300,00	218,30	300,00	300,00	218,30
2		2224	3224		Instandhaltung / Auszahlungen für Instandhaltung	500,00	1.000,00	86,40	500,00	1.000,00	86,40
163600				614000	Instandhaltung von Gebäuden und Bauten	300,00	500,00	0,00	300,00	500,00	0,00
163600				618000	Instandhaltung von sonstigen Anlagen	200,00	500,00	86,40	200,00	500,00	86,40
2		2225	3225		Sonstiger Sachaufwand / Sonstige Auszahlungen aus Sachaufwand	0,00	8.000,00	0,00	0,00	0,00	0,00
163600				799000	Zuweisungen an Verrechnungsrücklagen zwischen operativer Gebarung und Projekten	0,00	8.000,00	0,00	x	x	x
2		2226	x		Nicht finanzierungswirksamer Sachaufwand / -	4.100,00	4.100,00	4.089,51	x	x	x
163600				680300	Planmäßige Abschreibung - Gebäude und Bauten	4.100,00	4.100,00	4.089,51	x	x	x
1		223	323	x	Transferaufwand / Auszahlungen aus Transfers	19.000,00	18.000,00	26.884,65	16.000,00	16.000,00	16.350,48
2		2231	3231		Transferaufwand an Träger des öffentlichen Rechts / Transferzahlungen an Träger des öffentlichen Rechts	19.000,00	18.000,00	26.884,65	16.000,00	16.000,00	16.350,48
163600				754200	Transfers an sonstige Träger des öffentlichen Rechts - Feuerwehr	16.000,00	16.000,00	16.350,48	16.000,00	16.000,00	16.350,48
163600				774000	Kapitaltransfers an sonstige Träger des öffentlichen Rechts	3.000,00	2.000,00	10.534,17	x	x	x
<b>SU</b>		<b>22</b>	<b>32</b>	<b>x</b>	<b>Summe Aufwendungen / Summe Auszahlungen operative Gebarung</b>	<b>24.000,00</b>	<b>31.500,00</b>	<b>31.278,86</b>	<b>16.900,00</b>	<b>17.400,00</b>	<b>16.655,18</b>
<b>SA 0 / SA 1</b>		<b>SA0</b>	<b>SA1</b>	<b>x</b>	<b>Saldo (0) Nettoergebnis (21 - 22) / Saldo (1) Geldfluss aus der operativen Gebarung (31 - 32)</b>	<b>-23.900,00</b>	<b>-23.400,00</b>	<b>-31.278,86</b>	<b>-16.800,00</b>	<b>-17.300,00</b>	<b>-16.655,18</b>
<b>SA 01</b>		<b>SA 01</b>	<b>x</b>	<b>x</b>	<b>Saldo (01) Haushaltsrücklagen (230 - 240)</b>	<b>0,00</b>	<b>0,00</b>	<b>0,00</b>	<b>x</b>	<b>x</b>	<b>x</b>
<b>SA 00</b>		<b>SA 00</b>	<b>x</b>	<b>x</b>	<b>Saldo (00) Nettoergebnis nach Haushaltsrücklagen (Saldo 0 + Saldo 01)</b>	<b>-23.900,00</b>	<b>-23.400,00</b>	<b>-31.278,86</b>	<b>x</b>	<b>x</b>	<b>x</b>

Investive Gebarung

Ansatz 163600	Bedeckung	MVAG Code	MVAG Code	Konto	Freiwillige Feuerwehr Raabau	Ergebnisvoranschlag			Finanzierungsvoranschlag		
						VA 2025	VA 2024	RA 2023	VA 2025	VA 2024	RA 2023
SU		x	33	x	<b>Summe Einzahlungen investive Gebarung</b>	x	x	x	0,00	0,00	0,00
1		x	341	x	Auszahlungen aus der Investitionstätigkeit	x	x	x	0,00	8.000,00	0,00
2		x	3413		Auszahlungen für den Erwerb von Gebäuden und Bauten	x	x	x	0,00	8.000,00	0,00
163600				010000	Gebäude und Bauten	x	x	x	0,00	8.000,00	0,00
1		x	343	x	Auszahlungen aus Kapitaltransfers	x	x	x	3.000,00	2.000,00	10.534,17
2		x	3431		Kapitaltransferzahlungen an Träger des öffentlichen Rechts	x	x	x	3.000,00	2.000,00	10.534,17
163600				774000	Kapitaltransfers an sonstige Träger des öffentlichen Rechts	x	x	x	3.000,00	2.000,00	10.534,17
SU		x	34		<b>Summe Auszahlungen investive Gebarung</b>	x	x	x	<b>3.000,00</b>	<b>10.000,00</b>	<b>10.534,17</b>
SA2		x	SA2		<b>Saldo (2) Geldfluss aus der investiven Gebarung (33 - 34)</b>	x	x	x	<b>-3.000,00</b>	<b>-10.000,00</b>	<b>-10.534,17</b>
SA3		x	SA3		<b>Saldo (3) Nettofinanzierungssaldo (Saldo 1 + Saldo 2)</b>	x	x	x	<b>-19.800,00</b>	<b>-27.300,00</b>	<b>-27.189,35</b>

Finanzierungstätigkeit											
SU		x	35		Summe Einzahlungen aus der Finanzierungstätigkeit	x	x	x	0,00	0,00	0,00
SU		x	36		Summe Auszahlungen aus der Finanzierungstätigkeit	x	x	x	0,00	0,00	0,00
SA4		x	SA4		Saldo (4) Geldfluss aus der Finanzierungstätigkeit (35 - 36)	x	x	x	0,00	0,00	0,00
SA5		x	SA5		Saldo (5) Geldfluss aus der voranschlagswirksamen Gebarung (Saldo 3 + Saldo 4)	x	x	x	-19.800,00	-27.300,00	-27.189,35



Ansatz 163700	Bedenkung	MVAG Code	MVAG Code	Konto	Freiwillige Feuerwehr Edersgraben-Höflach	Ergebnisvoranschlag			Finanzierungsvoranschlag		
						VA 2025	VA 2024	RA 2023	VA 2025	VA 2024	RA 2023
<b>Operative Gebarung</b>											
1		211	311	x	Erträge aus der operativen Verwaltungstätigkeit / Einzahlungen aus operativer Verwaltungstätigkeit	100,00	100,00	710,60	100,00	100,00	710,60
2		2116	3116		Erträge aus Veräußerung und sonstige Erträge / Einzahlungen aus Veräußerung von geringwertigen Wirtschaftsgütern (GWG) und sonstige Einzahlungen	100,00	100,00	710,60	100,00	100,00	710,60
163700				829000	Sonstige Erträge	100,00	100,00	710,60	100,00	100,00	710,60
<b>SU</b>		<b>21</b>	<b>31</b>	<b>x</b>	<b>Summe Erträge / Summe Einzahlungen operative Gebarung</b>	<b>100,00</b>	<b>100,00</b>	<b>710,60</b>	<b>100,00</b>	<b>100,00</b>	<b>710,60</b>
1		222	322	x	Sachaufwand / Auszahlungen aus Sachaufwand	4.400,00	4.900,00	4.327,79	1.000,00	1.500,00	953,00
2		2221	3221		Gebrauchs- und Verbrauchsgüter, Handelswaren / Auszahlungen für Gebrauchs- und Verbrauchsgüter, Handelswaren	100,00	100,00	0,00	100,00	100,00	0,00
163700				400000	Geringwertige Wirtschaftsgüter (GWG)	100,00	100,00	0,00	100,00	100,00	0,00
2		2222	3222		Verwaltungs- und Betriebsaufwand / Auszahlungen für Verwaltungs- und Betriebsaufwand	400,00	400,00	0,00	400,00	400,00	0,00
163700				670000	Versicherungen	400,00	400,00	0,00	400,00	400,00	0,00
2		2224	3224		Instandhaltung / Auszahlungen für Instandhaltung	500,00	1.000,00	953,00	500,00	1.000,00	953,00
163700				614000	Instandhaltung von Gebäuden und Bauten	300,00	500,00	953,00	300,00	500,00	953,00
163700				618000	Instandhaltung von sonstigen Anlagen	200,00	500,00	0,00	200,00	500,00	0,00
2		2226	x		Nicht finanzierungswirksamer Sachaufwand / -	3.400,00	3.400,00	3.374,79	x	x	x
163700				680300	Planmäßige Abschreibung - Gebäude und Bauten	3.400,00	3.400,00	3.374,79	x	x	x
1		223	323	x	Transferaufwand / Auszahlungen aus Transfers	14.000,00	10.000,00	17.498,68	10.000,00	10.000,00	10.000,00
2		2231	3231		Transferaufwand an Träger des öffentlichen Rechts / Transferzahlungen an Träger des öffentlichen Rechts	14.000,00	10.000,00	17.498,68	10.000,00	10.000,00	10.000,00
163700				754200	Transfers an sonstige Träger des öffentlichen Rechts - Feuerwehr	10.000,00	10.000,00	10.000,00	10.000,00	10.000,00	10.000,00
163700				774000	Kapitaltransfers an sonstige Träger des öffentlichen Rechts	4.000,00	0,00	7.498,68	x	x	x
<b>SU</b>		<b>22</b>	<b>32</b>	<b>x</b>	<b>Summe Aufwendungen / Summe Auszahlungen operative Gebarung</b>	<b>18.400,00</b>	<b>14.900,00</b>	<b>21.826,47</b>	<b>11.000,00</b>	<b>11.500,00</b>	<b>10.953,00</b>
<b>SA 0 / SA 1</b>		<b>SA0</b>	<b>SA1</b>	<b>x</b>	<b>Saldo (0) Nettoergebnis (21 - 22) / Saldo (1) Geldfluss aus der operativen Gebarung (31 - 32)</b>	<b>-18.300,00</b>	<b>-14.800,00</b>	<b>-21.115,87</b>	<b>-10.900,00</b>	<b>-11.400,00</b>	<b>-10.242,40</b>
1		230	x	x	Entnahmen von Haushaltsrücklagen	1.200,00	1.200,00	1.228,17	x	x	x
2		2301	x		Entnahmen von Haushaltsrücklagen	1.200,00	1.200,00	1.228,17	x	x	x
163700				894200	Entnahmen von zweckgebundenen Haushaltsrücklagen	1.200,00	1.200,00	1.228,17	x	x	x
<b>SA 01</b>		<b>SA 01</b>	<b>x</b>	<b>x</b>	<b>Saldo (01) Haushaltsrücklagen (230 - 240)</b>	<b>1.200,00</b>	<b>1.200,00</b>	<b>1.228,17</b>	<b>x</b>	<b>x</b>	<b>x</b>
<b>SA 00</b>		<b>SA 00</b>	<b>x</b>	<b>x</b>	<b>Saldo (00) Nettoergebnis nach Haushaltsrücklagen (Saldo 0 + Saldo 01)</b>	<b>-17.100,00</b>	<b>-13.600,00</b>	<b>-19.887,70</b>	<b>x</b>	<b>x</b>	<b>x</b>
<b>Investive Gebarung</b>											
<b>SU</b>		<b>x</b>	<b>33</b>	<b>x</b>	<b>Summe Einzahlungen investive Gebarung</b>	<b>x</b>	<b>x</b>	<b>x</b>	<b>0,00</b>	<b>0,00</b>	<b>0,00</b>
1		x	343	x	Auszahlungen aus Kapitaltransfers	x	x	x	4.000,00	0,00	7.498,68
2		x	3431		Kapitaltransferzahlungen an Träger des öffentlichen Rechts	x	x	x	4.000,00	0,00	7.498,68

Ansatz 163700	Bedeutung	MVAG Code	MVAG Code	Konto	Freiwillige Feuerwehr Edersgraben-Höflach	Ergebnisvoranschlag			Finanzierungsvoranschlag		
						VA 2025	VA 2024	RA 2023	VA 2025	VA 2024	RA 2023
163700				774000	Kapitaltransfers an sonstige Träger des öffentlichen Rechts	x	x	x	4.000,00	0,00	7.498,68
SU		x	34		Summe Auszahlungen investive Gebarung	x	x	x	4.000,00	0,00	7.498,68
SA2		x	SA2		Saldo (2) Geldfluss aus der investiven Gebarung (33 - 34)	x	x	x	-4.000,00	0,00	-7.498,68
SA3		x	SA3		Saldo (3) Nettofinanzierungssaldo (Saldo 1 + Saldo 2)	x	x	x	-14.900,00	-11.400,00	-17.741,08

Finanzierungstätigkeit											
SU		x	35		Summe Einzahlungen aus der Finanzierungstätigkeit	x	x	x	0,00	0,00	0,00
SU		x	36		Summe Auszahlungen aus der Finanzierungstätigkeit	x	x	x	0,00	0,00	0,00
SA4		x	SA4		Saldo (4) Geldfluss aus der Finanzierungstätigkeit (35 - 36)	x	x	x	0,00	0,00	0,00
SA5		x	SA5		Saldo (5) Geldfluss aus der voranschlagswirksamen Gebarung (Saldo 3 + Saldo 4)	x	x	x	-14.900,00	-11.400,00	-17.741,08

Abschnitt 17	MVAG Code	MVAG Code	Konto	Katastrophendienst	Ergebnisvoranschlag			Finanzierungsvoranschlag		
					VA 2025	VA 2024	RA 2023	VA 2025	VA 2024	RA 2023
Abschnitt 17	SA 0 / SA 1	SA 0 / SA 1		Saldo (0) Nettoergebnis (21 - 22) / Saldo (1) Geldfluss aus der operativen Gebarung (31 - 32)	-1.700,00	-1.500,00	-1.350,79	-100,00	-45.100,00	0,00
Abschnitt 17	SA 01	SA 01		Saldo (01) Haushaltsrücklagen (230-240)	0,00	0,00	0,00	x	x	x
Abschnitt 17	SA 00	SA 00		Saldo (00) Nettoergebnis nach Haushaltsrücklagen (Saldo 0 + Saldo 01)	-1.700,00	-1.500,00	-1.350,79	x	x	x
Abschnitt 17	SA 2	SA 2		Saldo (2) Geldfluss aus der investiven Gebarung (33 - 34)	x	x	x	0,00	0,00	0,00
Abschnitt 17	SA 3	SA 3		Saldo (3) Nettofinanzierungssaldo (Saldo 1 + Saldo 2)	x	x	x	-100,00	-45.100,00	0,00
Abschnitt 17	SA 4	SA 4		Saldo (4) Geldfluss aus der Finanzierungstätigkeit (35 - 36)	x	x	x	0,00	0,00	0,00
Abschnitt 17	SA 5	SA 5		Saldo (5) Geldfluss aus der voranschlagswirksamen Gebarung (Saldo 3 + Saldo 4)	x	x	x	-100,00	-45.100,00	0,00

Unterabschnitt 179	MVAG Code	MVAG Code	Konto	Sonstige Einrichtungen und Maßnahmen	Ergebnisvoranschlag			Finanzierungsvoranschlag		
					VA 2025	VA 2024	RA 2023	VA 2025	VA 2024	RA 2023
Unterabschnitt 179	SA 0 / SA 1	SA 0 / SA 1		Saldo (0) Nettoergebnis (21 - 22) / Saldo (1) Geldfluss aus der operativen Gebarung (31 - 32)	-1.700,00	-1.500,00	-1.350,79	-100,00	-45.100,00	0,00
Unterabschnitt 179	SA 01	SA 01		Saldo (01) Haushaltsrücklagen (230-240)	0,00	0,00	0,00	x	x	x
Unterabschnitt 179	SA 00	SA 00		Saldo (00) Nettoergebnis nach Haushaltsrücklagen (Saldo 0 + Saldo 01)	-1.700,00	-1.500,00	-1.350,79	x	x	x
Unterabschnitt 179	SA 2	SA 2		Saldo (2) Geldfluss aus der investiven Gebarung (33 - 34)	x	x	x	0,00	0,00	0,00
Unterabschnitt 179	SA 3	SA 3		Saldo (3) Nettofinanzierungssaldo (Saldo 1 + Saldo 2)	x	x	x	-100,00	-45.100,00	0,00

Unterabschnitt 179	SA 4	SA 4		Saldo (4) Geldfluss aus der Finanzierungstätigkeit (35 - 36)	x	x	x	0,00	0,00	0,00
Unterabschnitt 179	SA 5	SA 5		Saldo (5) Geldfluss aus der voranschlagswirksamen Gebarung (Saldo 3 + Saldo 4)	x	x	x	-100,00	-45.100,00	0,00

Ansatz 179000	Bedienung	MVAG Code	MVAG Code	Konto	Sonstige Einrichtungen und Maßnahmen	Ergebnisvoranschlag			Finanzierungsvoranschlag		
						VA 2025	VA 2024	RA 2023	VA 2025	VA 2024	RA 2023
<b>Operative Gebarung</b>											
SU		21	31	x	Summe Erträge / Summe Einzahlungen operative Gebarung	0,00	0,00	0,00	0,00	0,00	0,00
1		222	322	x	Sachaufwand / Auszahlungen aus Sachaufwand	1.700,00	1.500,00	1.350,79	100,00	45.100,00	0,00
2		2221	3221		Gebrauchs- und Verbrauchsgüter, Handelswaren / Auszahlungen für Gebrauchs- und Verbrauchsgüter, Handelswaren	0,00	0,00	0,00	0,00	45.000,00	0,00
179000				452000	Treibstoffe	0,00	0,00	0,00	0,00	45.000,00	0,00
2		2225	3225		Sonstiger Sachaufwand / Sonstige Auszahlungen aus Sachaufwand	100,00	100,00	0,00	100,00	100,00	0,00
179000				728000	Entgelte für sonstige Leistungen	100,00	100,00	0,00	100,00	100,00	0,00
2		2226	x		Nicht finanzierungswirksamer Sachaufwand / -	1.600,00	1.400,00	1.350,79	x	x	x
179000				680500	Planmäßige Abschreibung - Sonderanlagen	1.600,00	1.400,00	1.350,79	x	x	x
SU		22	32	x	Summe Aufwendungen / Summe Auszahlungen operative Gebarung	1.700,00	1.500,00	1.350,79	100,00	45.100,00	0,00
SA 0 / SA 1		SA0	SA1	x	Saldo (0) Nettoergebnis (21 - 22) / Saldo (1) Geldfluss aus der operativen Gebarung (31 - 32)	-1.700,00	-1.500,00	-1.350,79	-100,00	-45.100,00	0,00
SA 01		SA 01	x	x	Saldo (01) Haushaltsrücklagen (230 - 240)	0,00	0,00	0,00	x	x	x
SA 00		SA 00	x	x	Saldo (00) Nettoergebnis nach Haushaltsrücklagen (Saldo 0 + Saldo 01)	-1.700,00	-1.500,00	-1.350,79	x	x	x

<b>Investive Gebarung</b>											
SU		x	33	x	Summe Einzahlungen investive Gebarung	x	x	x	0,00	0,00	0,00
SU		x	34		Summe Auszahlungen investive Gebarung	x	x	x	0,00	0,00	0,00
SA2		x	SA2		Saldo (2) Geldfluss aus der investiven Gebarung (33 - 34)	x	x	x	0,00	0,00	0,00
SA3		x	SA3		Saldo (3) Nettofinanzierungssaldo (Saldo 1 + Saldo 2)	x	x	x	-100,00	-45.100,00	0,00

<b>Finanzierungstätigkeit</b>											
SU		x	35		Summe Einzahlungen aus der Finanzierungstätigkeit	x	x	x	0,00	0,00	0,00
SU		x	36		Summe Auszahlungen aus der Finanzierungstätigkeit	x	x	x	0,00	0,00	0,00
SA4		x	SA4		Saldo (4) Geldfluss aus der Finanzierungstätigkeit (35 - 36)	x	x	x	0,00	0,00	0,00
SA5		x	SA5		Saldo (5) Geldfluss aus der voranschlagswirksamen Gebarung (Saldo 3 + Saldo 4)	x	x	x	-100,00	-45.100,00	0,00

Abschnitt 18	MVAG Code	MVAG Code	Konto	Landesverteidigung	Ergebnisvoranschlag			Finanzierungsvoranschlag		
					VA 2025	VA 2024	RA 2023	VA 2025	VA 2024	RA 2023
Abschnitt 18	SA 0 / SA 1	SA 0 / SA 1		Saldo (0) Nettoergebnis (21 - 22) / Saldo (1) Geldfluss aus der operativen Gebarung (31 - 32)	-700,00	-10.700,00	-650,00	-700,00	-10.700,00	-650,00

Abschnitt 18	SA 01	SA 01		Saldo (01) Haushaltsrücklagen (230-240)	0,00	0,00	0,00	x	x	x
Abschnitt 18	SA 00	SA 00		Saldo (00) Nettoergebnis nach Haushaltsrücklagen (Saldo 0 + Saldo 01)	-700,00	-10.700,00	-650,00	x	x	x
Abschnitt 18	SA 2	SA 2		Saldo (2) Geldfluss aus der investiven Gebarung (33 - 34)	x	x	x	0,00	0,00	0,00
Abschnitt 18	SA 3	SA 3		Saldo (3) Nettofinanzierungssaldo (Saldo 1 + Saldo 2)	x	x	x	-700,00	-10.700,00	-650,00
Abschnitt 18	SA 4	SA 4		Saldo (4) Geldfluss aus der Finanzierungstätigkeit (35 - 36)	x	x	x	0,00	0,00	0,00
Abschnitt 18	SA 5	SA 5		Saldo (5) Geldfluss aus der voranschlagswirksamen Gebarung (Saldo 3 + Saldo 4)	x	x	x	-700,00	-10.700,00	-650,00

Unterabschnitt 180	MVAG Code	MVAG Code	Konto	Zivilschutz	Ergebnisvoranschlag			Finanzierungsvoranschlag		
					VA 2025	VA 2024	RA 2023	VA 2025	VA 2024	RA 2023
Unterabschnitt 180	SA 0 / SA 1	SA 0 / SA 1		Saldo (0) Nettoergebnis (21 - 22) / Saldo (1) Geldfluss aus der operativen Gebarung (31 - 32)	-700,00	-10.700,00	-650,00	-700,00	-10.700,00	-650,00
Unterabschnitt 180	SA 01	SA 01		Saldo (01) Haushaltsrücklagen (230-240)	0,00	0,00	0,00	x	x	x
Unterabschnitt 180	SA 00	SA 00		Saldo (00) Nettoergebnis nach Haushaltsrücklagen (Saldo 0 + Saldo 01)	-700,00	-10.700,00	-650,00	x	x	x
Unterabschnitt 180	SA 2	SA 2		Saldo (2) Geldfluss aus der investiven Gebarung (33 - 34)	x	x	x	0,00	0,00	0,00
Unterabschnitt 180	SA 3	SA 3		Saldo (3) Nettofinanzierungssaldo (Saldo 1 + Saldo 2)	x	x	x	-700,00	-10.700,00	-650,00
Unterabschnitt 180	SA 4	SA 4		Saldo (4) Geldfluss aus der Finanzierungstätigkeit (35 - 36)	x	x	x	0,00	0,00	0,00
Unterabschnitt 180	SA 5	SA 5		Saldo (5) Geldfluss aus der voranschlagswirksamen Gebarung (Saldo 3 + Saldo 4)	x	x	x	-700,00	-10.700,00	-650,00

Ansatz 180000	Bedeckung	MVAG Code	MVAG Code	Konto	Zivilschutz	Ergebnisvoranschlag			Finanzierungsvoranschlag		
						VA 2025	VA 2024	RA 2023	VA 2025	VA 2024	RA 2023
<b>Operative Gebarung</b>											
SU		21	31	x	Summe Erträge / Summe Einzahlungen operative Gebarung	0,00	0,00	0,00	0,00	0,00	0,00
1		222	322	x	Sachaufwand / Auszahlungen aus Sachaufwand	0,00	10.000,00	0,00	0,00	10.000,00	0,00
2		2225	3225		Sonstiger Sachaufwand / Sonstige Auszahlungen aus Sachaufwand	0,00	10.000,00	0,00	0,00	10.000,00	0,00
180000				728000	Entgelte für sonstige Leistungen	0,00	10.000,00	0,00	0,00	10.000,00	0,00
1		223	323	x	Transferaufwand / Auszahlungen aus Transfers	700,00	700,00	650,00	700,00	700,00	650,00
2		2234	3234		Transferaufwand an Haushalte und Organisationen ohne Erwerbscharakter / Transferzahlungen an Haushalte und Organisationen ohne Erwerbscharakter	700,00	700,00	650,00	700,00	700,00	650,00
180000				757000	Transfers an private Organisationen ohne Erwerbszweck	700,00	700,00	650,00	700,00	700,00	650,00
SU		22	32	x	Summe Aufwendungen / Summe Auszahlungen operative Gebarung	700,00	10.700,00	650,00	700,00	10.700,00	650,00
SA 0 / SA 1		SA0	SA1	x	Saldo (0) Nettoergebnis (21 - 22) / Saldo (1) Geldfluss aus der operativen Gebarung (31 - 32)	-700,00	-10.700,00	-650,00	-700,00	-10.700,00	-650,00
SA 01		SA 01	x	x	Saldo (01) Haushaltsrücklagen (230 - 240)	0,00	0,00	0,00	x	x	x
SA 00		SA 00	x	x	Saldo (00) Nettoergebnis nach Haushaltsrücklagen (Saldo 0 + Saldo 01)	-700,00	-10.700,00	-650,00	x	x	x
<b>Investive Gebarung</b>											
SU		x	33	x	Summe Einzahlungen investive Gebarung	x	x	x	0,00	0,00	0,00
SU		x	34		Summe Auszahlungen investive Gebarung	x	x	x	0,00	0,00	0,00
SA2		x	SA2		Saldo (2) Geldfluss aus der investiven Gebarung (33 - 34)	x	x	x	0,00	0,00	0,00
SA3		x	SA3		Saldo (3) Nettofinanzierungssaldo (Saldo 1 + Saldo 2)	x	x	x	-700,00	-10.700,00	-650,00
<b>Finanzierungstätigkeit</b>											
SU		x	35		Summe Einzahlungen aus der Finanzierungstätigkeit	x	x	x	0,00	0,00	0,00
SU		x	36		Summe Auszahlungen aus der Finanzierungstätigkeit	x	x	x	0,00	0,00	0,00
SA4		x	SA4		Saldo (4) Geldfluss aus der Finanzierungstätigkeit (35 - 36)	x	x	x	0,00	0,00	0,00
SA5		x	SA5		Saldo (5) Geldfluss aus der voranschlagswirksamen Gebarung (Saldo 3 + Saldo 4)	x	x	x	-700,00	-10.700,00	-650,00

Gruppe 2	MVAG Code	MVAG Code	Konto	Unterricht, Erziehung, Sport und Wissenschaft	Ergebnisvoranschlag			Finanzierungsvoranschlag		
					VA 2025	VA 2024	RA 2023	VA 2025	VA 2024	RA 2023
Gruppe 2	SA 0 / SA 1	SA 0 / SA 1		Saldo (0) Nettoergebnis (21 - 22) / Saldo (1) Geldfluss aus der operativen Gebarung (31 - 32)	-4.063.100,00	-3.376.800,00	-4.259.530,95	-3.512.200,00	-2.683.200,00	-3.741.371,50
Gruppe 2	SA 01	SA 01		Saldo (01) Haushaltsrücklagen (230-240)	-228.100,00	-1.059.700,00	-126.619,89	x	x	x
Gruppe 2	SA 00	SA 00		Saldo (00) Nettoergebnis nach Haushaltsrücklagen (Saldo 0 + Saldo 01)	-4.291.200,00	-4.436.500,00	-4.386.150,84	x	x	x
Gruppe 2	SA 2	SA 2		Saldo (2) Geldfluss aus der investiven Gebarung (33 - 34)	x	x	x	-3.065.000,00	-4.012.200,00	-108.313,38
Gruppe 2	SA 3	SA 3		Saldo (3) Nettofinanzierungssaldo (Saldo 1 + Saldo 2)	x	x	x	-6.577.200,00	-6.695.400,00	-3.849.684,88
Gruppe 2	SA 4	SA 4		Saldo (4) Geldfluss aus der Finanzierungstätigkeit (35 - 36)	x	x	x	2.325.200,00	2.944.500,00	1.518.855,04
Gruppe 2	SA 5	SA 5		Saldo (5) Geldfluss aus der voranschlagswirksamen Gebarung (Saldo 3 + Saldo 4)	x	x	x	-4.252.000,00	-3.750.900,00	-2.330.829,84

Abschnitt 21	MVAG Code	MVAG Code	Konto	Allgemeinbildender Unterricht	Ergebnisvoranschlag			Finanzierungsvoranschlag		
					VA 2025	VA 2024	RA 2023	VA 2025	VA 2024	RA 2023
Abschnitt 21	SA 0 / SA 1	SA 0 / SA 1		Saldo (0) Nettoergebnis (21 - 22) / Saldo (1) Geldfluss aus der operativen Gebarung (31 - 32)	-1.857.400,00	-1.231.000,00	-1.431.443,34	-1.425.100,00	-823.900,00	-1.194.841,92
Abschnitt 21	SA 01	SA 01		Saldo (01) Haushaltsrücklagen (230-240)	-270.200,00	-729.300,00	-167.813,41	x	x	x
Abschnitt 21	SA 00	SA 00		Saldo (00) Nettoergebnis nach Haushaltsrücklagen (Saldo 0 + Saldo 01)	-2.127.600,00	-1.960.300,00	-1.599.256,75	x	x	x
Abschnitt 21	SA 2	SA 2		Saldo (2) Geldfluss aus der investiven Gebarung (33 - 34)	x	x	x	-3.060.000,00	-3.783.600,00	-36.593,67
Abschnitt 21	SA 3	SA 3		Saldo (3) Nettofinanzierungssaldo (Saldo 1 + Saldo 2)	x	x	x	-4.485.100,00	-4.607.500,00	-1.231.435,59
Abschnitt 21	SA 4	SA 4		Saldo (4) Geldfluss aus der Finanzierungstätigkeit (35 - 36)	x	x	x	2.363.800,00	2.981.200,00	1.554.279,80
Abschnitt 21	SA 5	SA 5		Saldo (5) Geldfluss aus der voranschlagswirksamen Gebarung (Saldo 3 + Saldo 4)	x	x	x	-2.121.300,00	-1.626.300,00	322.844,21

Unterabschnitt 210	MVAG Code	MVAG Code	Konto	Allgemeinbildende Pflichtschulen, gemeinsame Kosten	Ergebnisvoranschlag			Finanzierungsvoranschlag		
					VA 2025	VA 2024	RA 2023	VA 2025	VA 2024	RA 2023
Unterabschnitt 210	SA 0 / SA 1	SA 0 / SA 1		Saldo (0) Nettoergebnis (21 - 22) / Saldo (1) Geldfluss aus der operativen Gebarung (31 - 32)	213.700,00	-92.100,00	38.010,41	268.600,00	65.800,00	148.258,06
Unterabschnitt 210	SA 01	SA 01		Saldo (01) Haushaltsrücklagen (230-240)	-360.000,00	-77.000,00	-125.000,00	x	x	x
Unterabschnitt 210	SA 00	SA 00		Saldo (00) Nettoergebnis nach Haushaltsrücklagen (Saldo 0 + Saldo 01)	-146.300,00	-169.100,00	-86.989,59	x	x	x
Unterabschnitt 210	SA 2	SA 2		Saldo (2) Geldfluss aus der investiven Gebarung (33 - 34)	x	x	x	-3.060.000,00	-3.309.100,00	-33.016,87
Unterabschnitt 210	SA 3	SA 3		Saldo (3) Nettofinanzierungssaldo (Saldo 1 + Saldo 2)	x	x	x	-2.791.400,00	-3.243.300,00	115.241,19
Unterabschnitt 210	SA 4	SA 4		Saldo (4) Geldfluss aus der Finanzierungstätigkeit (35 - 36)	x	x	x	2.414.700,00	2.886.800,00	1.077.109,51
Unterabschnitt 210	SA 5	SA 5		Saldo (5) Geldfluss aus der voranschlagswirksamen Gebarung (Saldo 3 + Saldo 4)	x	x	x	-376.700,00	-356.500,00	1.192.350,70

Ansatz 210000	Bedienung	MVAG Code	MVAG Code	Konto	Allgemeinbildende Pflichtschulen, gemeinsame Kosten Schule der Zukunft	Ergebnisvoranschlag			Finanzierungsvoranschlag		
						VA 2025	VA 2024	RA 2023	VA 2025	VA 2024	RA 2023
<b>Operative Gebarung</b>											
1		212	312	x	Erträge aus Transfers / Einzahlungen aus Transfers	360.000,00	77.000,00	125.000,00	360.000,00	77.000,00	125.000,00
2		2121	3121		Transferertrag von Trägern des öffentlichen Rechts / Transferzahlungen von Trägern des öffentlichen Rechts	360.000,00	77.000,00	125.000,00	360.000,00	77.000,00	125.000,00
210000				871110	Kapitaltransfers aus Gemeinde-Bedarfszuweisungsmittel - investive Vorhaben (direkt)	360.000,00	77.000,00	125.000,00	360.000,00	77.000,00	125.000,00
<b>SU</b>		<b>21</b>	<b>31</b>	<b>x</b>	<b>Summe Erträge / Summe Einzahlungen operative Gebarung</b>	<b>360.000,00</b>	<b>77.000,00</b>	<b>125.000,00</b>	<b>360.000,00</b>	<b>77.000,00</b>	<b>125.000,00</b>
1		222	322	x	Sachaufwand / Auszahlungen aus Sachaufwand	0,00	102.900,00	53.239,82	0,00	0,00	0,00
2		2226	x		Nicht finanzierungswirksamer Sachaufwand / -	0,00	102.900,00	53.239,82	x	x	x
210000				680100	Planmäßige Abschreibung - Immaterielle Vermögenswerte	0,00	1.400,00	1.366,39	x	x	x
210000				680300	Planmäßige Abschreibung - Gebäude und Bauten	0,00	70.000,00	26.309,04	x	x	x
210000				680700	Planmäßige Abschreibung - Amts-, Betriebs- und Geschäftsausstattung	0,00	31.500,00	25.564,39	x	x	x
1		224	324	x	Finanzaufwand / Auszahlungen aus Finanzaufwand	141.300,00	64.500,00	30.544,33	141.300,00	64.500,00	30.544,33
2		2241	3241		Aufwendungen für Zinsen / Auszahlungen für Zinsen	141.300,00	64.500,00	30.544,33	141.300,00	64.500,00	30.544,33
210000				650700	Zinsen für Finanzschulden in Euro - Finanzunternehmen im Inland	141.300,00	64.500,00	30.544,33	141.300,00	64.500,00	30.544,33
<b>SU</b>		<b>22</b>	<b>32</b>	<b>x</b>	<b>Summe Aufwendungen / Summe Auszahlungen operative Gebarung</b>	<b>141.300,00</b>	<b>167.400,00</b>	<b>83.784,15</b>	<b>141.300,00</b>	<b>64.500,00</b>	<b>30.544,33</b>
<b>SA 0 / SA 1</b>		<b>SA0</b>	<b>SA1</b>	<b>x</b>	<b>Saldo (0) Nettoergebnis (21 - 22) / Saldo (1) Geldfluss aus der operativen Gebarung (31 - 32)</b>	<b>218.700,00</b>	<b>-90.400,00</b>	<b>41.215,85</b>	<b>218.700,00</b>	<b>12.500,00</b>	<b>94.455,67</b>
1		240	x	x	Zuweisungen an Haushaltsrücklagen	360.000,00	77.000,00	125.000,00	x	x	x
2		2401	x		Zuweisungen an Haushaltsrücklagen	360.000,00	77.000,00	125.000,00	x	x	x
210000				794200	Zuweisung an zweckgebundene Haushaltsrücklagen gemäß § 191 StGHVO	360.000,00	77.000,00	125.000,00	x	x	x
<b>SA 01</b>		<b>SA 01</b>	<b>x</b>	<b>x</b>	<b>Saldo (01) Haushaltsrücklagen (230 - 240)</b>	<b>-360.000,00</b>	<b>-77.000,00</b>	<b>-125.000,00</b>	<b>x</b>	<b>x</b>	<b>x</b>
<b>SA 00</b>		<b>SA 00</b>	<b>x</b>	<b>x</b>	<b>Saldo (00) Nettoergebnis nach Haushaltsrücklagen (Saldo 0 + Saldo 01)</b>	<b>-141.300,00</b>	<b>-167.400,00</b>	<b>-83.784,15</b>	<b>x</b>	<b>x</b>	<b>x</b>

<b>Investive Gebarung</b>											
1		x	333		Einzahlungen aus Kapitaltransfers	x	x	x	0,00	102.000,00	0,00
2		x	3331		Kapitaltransferzahlungen von Trägern des öffentlichen Rechts	x	x	x	0,00	102.000,00	0,00
210000				302100	Kapitaltransfers von Gemeinden - ao Schulsachaufwand § 34 StPEG	x	x	x	0,00	102.000,00	0,00
<b>SU</b>		<b>x</b>	<b>33</b>	<b>x</b>	<b>Summe Einzahlungen investive Gebarung</b>	<b>x</b>	<b>x</b>	<b>x</b>	<b>0,00</b>	<b>102.000,00</b>	<b>0,00</b>
1		x	341	x	Auszahlungen aus der Investitionstätigkeit	x	x	x	3.060.000,00	3.411.100,00	33.016,87
2		x	3413		Auszahlungen für den Erwerb von Gebäuden und Bauten	x	x	x	3.032.700,00	3.301.100,00	0,00
210000				010000	Gebäude und Bauten	x	x	x	3.032.700,00	0,00	0,00
210000				010040	Gebäude und Bauten (MS/SMS)	x	x	x	0,00	3.301.100,00	0,00
2		x	3415		Auszahlungen für den Erwerb von Amts-, Betriebs- und Geschäftsausstattung	x	x	x	27.300,00	110.000,00	33.016,87
210000				042000	Amts-, Betriebs- und Geschäftsausstattung	x	x	x	27.300,00	0,00	0,00
210000				042040	Amts-, Betriebs- und Geschäftsausstattung (MS/SMS)	x	x	x	0,00	96.000,00	30.116,87



Ansatz 210000	Bedekung	MVAG Code	MVAG Code	Konto	Allgemeinbildende Pflichtschulen, gemeinsame Kosten Schule der Zukunft	Ergebnisvoranschlag			Finanzierungsvoranschlag		
						VA 2025	VA 2024	RA 2023	VA 2025	VA 2024	RA 2023
210000				042050	Amts-, Betriebs- und Geschäftsausstattung (Poly)	x	x	x	0,00	14.000,00	2.900,00
<b>SU</b>		<b>x</b>	<b>34</b>		<b>Summe Auszahlungen investive Gebarung</b>	<b>x</b>	<b>x</b>	<b>x</b>	<b>3.060.000,00</b>	<b>3.411.100,00</b>	<b>33.016,87</b>
<b>SA2</b>		<b>x</b>	<b>SA2</b>		<b>Saldo (2) Geldfluss aus der investiven Gebarung (33 - 34)</b>	<b>x</b>	<b>x</b>	<b>x</b>	<b>-3.060.000,00</b>	<b>-3.309.100,00</b>	<b>-33.016,87</b>
<b>SA3</b>		<b>x</b>	<b>SA3</b>		<b>Saldo (3) Nettofinanzierungssaldo (Saldo 1 + Saldo 2)</b>	<b>x</b>	<b>x</b>	<b>x</b>	<b>-2.841.300,00</b>	<b>-3.296.600,00</b>	<b>61.438,80</b>

Finanzierungstätigkeit											
1		x	351	x	Einzahlungen aus der Aufnahme von Finanzschulden	x	x	x	2.700.000,00	3.050.000,00	1.250.000,00
2		x	3514		Einzahlungen aus Finanzschulden (Finanzunternehmen)	x	x	x	2.700.000,00	3.050.000,00	1.250.000,00
210000				346130	Investitionsdarlehen von Finanzunternehmen im Inland	x	x	x	0,00	0,00	1.250.000,00
210000				346150	Investitionsdarlehen von Finanzunternehmen im Inland	x	x	x	0,00	1.650.000,00	0,00
210000				346160	Investitionsdarlehen von Finanzunternehmen im Inland	x	x	x	0,00	1.400.000,00	0,00
210000				346170	Investitionsdarlehen von Finanzunternehmen im Inland	x	x	x	2.700.000,00	0,00	0,00
<b>SU</b>		<b>x</b>	<b>35</b>		<b>Summe Einzahlungen aus der Finanzierungstätigkeit</b>	<b>x</b>	<b>x</b>	<b>x</b>	<b>2.700.000,00</b>	<b>3.050.000,00</b>	<b>1.250.000,00</b>
1		x	361	x	Auszahlungen aus der Tilgung von Finanzschulden	x	x	x	233.600,00	115.200,00	127.138,41
2		x	3614		Auszahlungen aus Finanzschulden	x	x	x	233.600,00	115.200,00	127.138,41
210000				346100	Investitionsdarlehen von Finanzunternehmen	x	x	x	26.300,00	26.200,00	26.004,04
210000				346110	Investitionsdarlehen von Finanzunternehmen im Inland	x	x	x	32.700,00	33.300,00	32.344,30
210000				346120	Investitionsdarlehen von Finanzunternehmen im Inland	x	x	x	16.300,00	16.700,00	16.103,65
210000				346130	Investitionsdarlehen von Finanzunternehmen im Inland	x	x	x	45.000,00	39.000,00	52.686,42
210000				346150	Investitionsdarlehen von Finanzunternehmen im Inland	x	x	x	61.300,00	0,00	0,00
210000				346160	Investitionsdarlehen von Finanzunternehmen im Inland	x	x	x	52.000,00	0,00	0,00
<b>SU</b>		<b>x</b>	<b>36</b>		<b>Summe Auszahlungen aus der Finanzierungstätigkeit</b>	<b>x</b>	<b>x</b>	<b>x</b>	<b>233.600,00</b>	<b>115.200,00</b>	<b>127.138,41</b>
<b>SA4</b>		<b>x</b>	<b>SA4</b>		<b>Saldo (4) Geldfluss aus der Finanzierungstätigkeit (35 - 36)</b>	<b>x</b>	<b>x</b>	<b>x</b>	<b>2.466.400,00</b>	<b>2.934.800,00</b>	<b>1.122.861,59</b>
<b>SA5</b>		<b>x</b>	<b>SA5</b>		<b>Saldo (5) Geldfluss aus der voranschlagswirksamen Gebarung (Saldo 3 + Saldo 4)</b>	<b>x</b>	<b>x</b>	<b>x</b>	<b>-374.900,00</b>	<b>-361.800,00</b>	<b>1.184.300,39</b>

Ansatz 210100	Bedekung	MVAG Code	MVAG Code	Konto	Allgemeinbildende Pflichtschulen, gemeinsame Kosten Betreuungspersonal	Ergebnisvoranschlag			Finanzierungsvoranschlag		
						VA 2025	VA 2024	RA 2023	VA 2025	VA 2024	RA 2023
<b>Operative Gebarung</b>											
1		211	311	x	Erträge aus der operativen Verwaltungstätigkeit / Einzahlungen aus operativer Verwaltungstätigkeit	0,00	98.600,00	95.748,00	0,00	98.600,00	83.304,36
2		2114	3114		Erträge aus Leistungen / Einzahlungen aus Leistungen	0,00	98.600,00	95.748,00	0,00	98.600,00	83.304,36
210100				816000	Kostenbeiträge (Kostensätze) für sonstige Leistungen	0,00	39.400,00	38.299,19	0,00	39.400,00	33.321,74
210100				816010	Kostenbeiträge (Kostensätze) für sonstige Leistungen	0,00	59.200,00	57.448,81	0,00	59.200,00	49.982,62
1		212	312	x	Erträge aus Transfers / Einzahlungen aus Transfers	112.800,00	0,00	0,00	112.800,00	0,00	0,00
2		2121	3121		Transferertrag von Trägern des öffentlichen Rechts / Transferzahlungen von Trägern des öffentlichen Rechts	112.800,00	0,00	0,00	112.800,00	0,00	0,00
210100				861190	Transfers von Ländern - Schulassistent § 4 StSPFLG	112.800,00	0,00	0,00	112.800,00	0,00	0,00
<b>SU</b>		<b>21</b>	<b>31</b>	<b>x</b>	<b>Summe Erträge / Summe Einzahlungen operative Gebarung</b>	<b>112.800,00</b>	<b>98.600,00</b>	<b>95.748,00</b>	<b>112.800,00</b>	<b>98.600,00</b>	<b>83.304,36</b>
1		221	321	x	Personalaufwand / Auszahlungen aus Personalaufwand	115.900,00	98.600,00	78.712,71	112.700,00	98.600,00	77.074,63
2		2211	3211		Personalaufwand (Bezüge, Nebengeb., Mehrleistungen) / Auszahlungen für Personalaufwand (Bezüge, Nebengebühren und Mehrleistungsvergütungen)	91.200,00	79.600,00	62.077,61	91.200,00	79.600,00	62.077,61
210100				522000	Geldbezüge der nicht ganzjährig beschäftigten Angestellten	18.600,00	16.100,00	16.127,92	18.600,00	16.100,00	16.127,92
210100				523000	Geldbezüge der nicht ganzjährig beschäftigten Arbeiter	72.600,00	63.500,00	45.949,69	72.600,00	63.500,00	45.949,69
2		2212	3212		Gesetzlicher und freiwilliger Sozialaufwand / Auszahlungen für gesetzliche und freiwillige Sozialaufwendungen	21.500,00	19.000,00	14.997,02	21.500,00	19.000,00	14.997,02
210100				580000	Dienstgeberbeiträge zum Ausgleichsfonds für Familienbeihilfen	2.800,00	2.400,00	2.069,74	2.800,00	2.400,00	2.069,74
210100				582000	Sonstige Dienstgeberbeiträge zur sozialen Sicherheit	18.200,00	16.000,00	12.376,23	18.200,00	16.000,00	12.376,23
210100				590010	Freiwillige Sozialleistungen (Weihnachtszuwendungen)	500,00	600,00	551,05	500,00	600,00	551,05
2		2214	x		Nicht finanzierungswirksamer Personalaufwand / -	3.200,00	0,00	1.638,08	x	x	x
210100				592000	Dotierung von Rückstellungen für Jubiläumsszuwendungen	3.200,00	0,00	1.638,08	x	x	x
1		222	322	x	Sachaufwand / Auszahlungen aus Sachaufwand	100,00	0,00	18.673,37	100,00	0,00	18.673,37
2		2225	3225		Sonstiger Sachaufwand / Sonstige Auszahlungen aus Sachaufwand	100,00	0,00	18.673,37	100,00	0,00	18.673,37
210100				728000	Entgelte für sonstige Leistungen	100,00	0,00	18.673,37	100,00	0,00	18.673,37
<b>SU</b>		<b>22</b>	<b>32</b>	<b>x</b>	<b>Summe Aufwendungen / Summe Auszahlungen operative Gebarung</b>	<b>116.000,00</b>	<b>98.600,00</b>	<b>97.386,08</b>	<b>112.800,00</b>	<b>98.600,00</b>	<b>95.748,00</b>
<b>SA 0 / SA 1</b>		<b>SA0</b>	<b>SA1</b>	<b>x</b>	<b>Saldo (0) Nettoergebnis (21 - 22) / Saldo (1) Geldfluss aus der operativen Gebarung (31 - 32)</b>	<b>-3.200,00</b>	<b>0,00</b>	<b>-1.638,08</b>	<b>0,00</b>	<b>0,00</b>	<b>-12.443,64</b>
<b>SA 01</b>		<b>SA 01</b>	<b>x</b>	<b>x</b>	<b>Saldo (01) Haushaltsrücklagen (230 - 240)</b>	<b>0,00</b>	<b>0,00</b>	<b>0,00</b>	<b>x</b>	<b>x</b>	<b>x</b>
<b>SA 00</b>		<b>SA 00</b>	<b>x</b>	<b>x</b>	<b>Saldo (00) Nettoergebnis nach Haushaltsrücklagen (Saldo 0 + Saldo 01)</b>	<b>-3.200,00</b>	<b>0,00</b>	<b>-1.638,08</b>	<b>x</b>	<b>x</b>	<b>x</b>

<b>Investive Gebarung</b>											
<b>SU</b>		<b>x</b>	<b>33</b>	<b>x</b>	<b>Summe Einzahlungen investive Gebarung</b>	<b>x</b>	<b>x</b>	<b>x</b>	<b>0,00</b>	<b>0,00</b>	<b>0,00</b>
<b>SU</b>		<b>x</b>	<b>34</b>		<b>Summe Auszahlungen investive Gebarung</b>	<b>x</b>	<b>x</b>	<b>x</b>	<b>0,00</b>	<b>0,00</b>	<b>0,00</b>
<b>SA2</b>		<b>x</b>	<b>SA2</b>		<b>Saldo (2) Geldfluss aus der investiven Gebarung (33 - 34)</b>	<b>x</b>	<b>x</b>	<b>x</b>	<b>0,00</b>	<b>0,00</b>	<b>0,00</b>
<b>SA3</b>		<b>x</b>	<b>SA3</b>		<b>Saldo (3) Nettofinanzierungssaldo (Saldo 1 + Saldo 2)</b>	<b>x</b>	<b>x</b>	<b>x</b>	<b>0,00</b>	<b>0,00</b>	<b>-12.443,64</b>

Ansatz 210100	Bedeckung	MVAG Code	MVAG Code	Konto	Allgemeinbildende Pflichtschulen, gemeinsame Kosten Betreuungspersonal	Ergebnisvoranschlag			Finanzierungsvoranschlag		
						VA 2025	VA 2024	RA 2023	VA 2025	VA 2024	RA 2023

Finanzierungstätigkeit											
SU		x	35		Summe Einzahlungen aus der Finanzierungstätigkeit	x	x	x	0,00	0,00	0,00
SU		x	36		Summe Auszahlungen aus der Finanzierungstätigkeit	x	x	x	0,00	0,00	0,00
SA4		x	SA4		Saldo (4) Geldfluss aus der Finanzierungstätigkeit (35 - 36)	x	x	x	0,00	0,00	0,00
SA5		x	SA5		Saldo (5) Geldfluss aus der voranschlagswirksamen Gebarung (Saldo 3 + Saldo 4)	x	x	x	0,00	0,00	-12.443,64

Ansatz 210200	Bedekung	MVAG Code	MVAG Code	Konto	Allgemeinbildende Pflichtschulen, gemeinsame Kosten	Ergebnisvoranschlag			Finanzierungsvoranschlag		
						VA 2025	VA 2024	RA 2023	VA 2025	VA 2024	RA 2023
<b>Operative Gebarung</b>											
1		211	311	x	Erträge aus der operativen Verwaltungstätigkeit / Einzahlungen aus operativer Verwaltungstätigkeit	5.500,00	10.000,00	10.879,02	57.200,00	65.000,00	77.213,89
2		2114	3114		Erträge aus Leistungen / Einzahlungen aus Leistungen	5.500,00	10.000,00	10.879,02	57.200,00	65.000,00	77.213,89
210200				816009	Kostenbeiträge (Kostensätze) für sonstige Leistungen	5.500,00	10.000,00	10.879,02	57.200,00	65.000,00	77.213,89
<b>SU</b>		<b>21</b>	<b>31</b>	<b>x</b>	<b>Summe Erträge / Summe Einzahlungen operative Gebarung</b>	<b>5.500,00</b>	<b>10.000,00</b>	<b>10.879,02</b>	<b>57.200,00</b>	<b>65.000,00</b>	<b>77.213,89</b>
1		224	324	x	Finanzaufwand / Auszahlungen aus Finanzaufwand	5.500,00	10.000,00	10.907,24	5.500,00	10.000,00	10.907,24
2		2241	3241		Aufwendungen für Zinsen / Auszahlungen für Zinsen	5.500,00	10.000,00	10.907,24	5.500,00	10.000,00	10.907,24
210200				650700	Zinsen für Finanzschulden in Euro - Finanzunternehmen im Inland	5.500,00	10.000,00	10.907,24	5.500,00	10.000,00	10.907,24
<b>SU</b>		<b>22</b>	<b>32</b>	<b>x</b>	<b>Summe Aufwendungen / Summe Auszahlungen operative Gebarung</b>	<b>5.500,00</b>	<b>10.000,00</b>	<b>10.907,24</b>	<b>5.500,00</b>	<b>10.000,00</b>	<b>10.907,24</b>
<b>SA 0 / SA 1</b>		<b>SA0</b>	<b>SA1</b>	<b>x</b>	<b>Saldo (0) Nettoergebnis (21 - 22) / Saldo (1) Geldfluss aus der operativen Gebarung (31 - 32)</b>	<b>0,00</b>	<b>0,00</b>	<b>-28,22</b>	<b>51.700,00</b>	<b>55.000,00</b>	<b>66.306,65</b>
<b>SA 01</b>		<b>SA 01</b>	<b>x</b>	<b>x</b>	<b>Saldo (01) Haushaltsrücklagen (230 - 240)</b>	<b>0,00</b>	<b>0,00</b>	<b>0,00</b>	<b>x</b>	<b>x</b>	<b>x</b>
<b>SA 00</b>		<b>SA 00</b>	<b>x</b>	<b>x</b>	<b>Saldo (00) Nettoergebnis nach Haushaltsrücklagen (Saldo 0 + Saldo 01)</b>	<b>0,00</b>	<b>0,00</b>	<b>-28,22</b>	<b>x</b>	<b>x</b>	<b>x</b>

<b>Investive Gebarung</b>											
<b>SU</b>		<b>x</b>	<b>33</b>	<b>x</b>	<b>Summe Einzahlungen investive Gebarung</b>	<b>x</b>	<b>x</b>	<b>x</b>	<b>0,00</b>	<b>0,00</b>	<b>0,00</b>
<b>SU</b>		<b>x</b>	<b>34</b>		<b>Summe Auszahlungen investive Gebarung</b>	<b>x</b>	<b>x</b>	<b>x</b>	<b>0,00</b>	<b>0,00</b>	<b>0,00</b>
<b>SA2</b>		<b>x</b>	<b>SA2</b>		<b>Saldo (2) Geldfluss aus der investiven Gebarung (33 - 34)</b>	<b>x</b>	<b>x</b>	<b>x</b>	<b>0,00</b>	<b>0,00</b>	<b>0,00</b>
<b>SA3</b>		<b>x</b>	<b>SA3</b>		<b>Saldo (3) Nettofinanzierungssaldo (Saldo 1 + Saldo 2)</b>	<b>x</b>	<b>x</b>	<b>x</b>	<b>51.700,00</b>	<b>55.000,00</b>	<b>66.306,65</b>

<b>Finanzierungstätigkeit</b>											
<b>SU</b>		<b>x</b>	<b>35</b>		<b>Summe Einzahlungen aus der Finanzierungstätigkeit</b>	<b>x</b>	<b>x</b>	<b>x</b>	<b>0,00</b>	<b>0,00</b>	<b>0,00</b>
1		x	361	x	Auszahlungen aus der Tilgung von Finanzschulden	x	x	x	51.700,00	48.000,00	45.752,08
2		x	3614		Auszahlungen aus Finanzschulden	x	x	x	51.700,00	48.000,00	45.752,08
210200				346150	Investitionsdarlehen von Finanzunternehmen	x	x	x	10.500,00	9.900,00	8.405,86
210200				346160	Investitionsdarlehen von Finanzunternehmen	x	x	x	31.200,00	28.100,00	27.446,49
210200				346170	Investitionsdarlehen von Finanzunternehmen	x	x	x	10.000,00	10.000,00	9.899,73
<b>SU</b>		<b>x</b>	<b>36</b>		<b>Summe Auszahlungen aus der Finanzierungstätigkeit</b>	<b>x</b>	<b>x</b>	<b>x</b>	<b>51.700,00</b>	<b>48.000,00</b>	<b>45.752,08</b>
<b>SA4</b>		<b>x</b>	<b>SA4</b>		<b>Saldo (4) Geldfluss aus der Finanzierungstätigkeit (35 - 36)</b>	<b>x</b>	<b>x</b>	<b>x</b>	<b>-51.700,00</b>	<b>-48.000,00</b>	<b>-45.752,08</b>
<b>SA5</b>		<b>x</b>	<b>SA5</b>		<b>Saldo (5) Geldfluss aus der voranschlagswirksamen Gebarung (Saldo 3 + Saldo 4)</b>	<b>x</b>	<b>x</b>	<b>x</b>	<b>0,00</b>	<b>7.000,00</b>	<b>20.554,57</b>

Ansatz 210400	Bedienung	MVAG Code	MVAG Code	Konto	Allgemeinbildende Pflichtschulen, gemeinsame Kosten	Ergebnisvoranschlag			Finanzierungsvoranschlag		
						VA 2025	VA 2024	RA 2023	VA 2025	VA 2024	RA 2023
<b>Operative Gebarung</b>											
1		211	311	x	Erträge aus der operativen Verwaltungstätigkeit / Einzahlungen aus operativer Verwaltungstätigkeit	1.800,00	1.700,00	1.539,14	1.800,00	1.700,00	3.017,66
2		2114	3114		Erträge aus Leistungen / Einzahlungen aus Leistungen	1.800,00	1.700,00	1.539,14	1.800,00	1.700,00	3.017,66
210400				810000	Erträge aus Leistungen	1.800,00	1.700,00	1.539,14	1.800,00	1.700,00	3.017,66
<b>SU</b>		<b>21</b>	<b>31</b>	<b>x</b>	<b>Summe Erträge / Summe Einzahlungen operative Gebarung</b>	<b>1.800,00</b>	<b>1.700,00</b>	<b>1.539,14</b>	<b>1.800,00</b>	<b>1.700,00</b>	<b>3.017,66</b>
1		222	322	x	Sachaufwand / Auszahlungen aus Sachaufwand	3.600,00	3.400,00	3.078,28	3.600,00	3.400,00	3.078,28
2		2222	3222		Verwaltungs- und Betriebsaufwand / Auszahlungen für Verwaltungs- und Betriebsaufwand	3.600,00	3.400,00	3.078,28	3.600,00	3.400,00	3.078,28
210400				621000	Sonstige Transporte	3.600,00	3.400,00	3.078,28	3.600,00	3.400,00	3.078,28
<b>SU</b>		<b>22</b>	<b>32</b>	<b>x</b>	<b>Summe Aufwendungen / Summe Auszahlungen operative Gebarung</b>	<b>3.600,00</b>	<b>3.400,00</b>	<b>3.078,28</b>	<b>3.600,00</b>	<b>3.400,00</b>	<b>3.078,28</b>
<b>SA 0 / SA 1</b>		<b>SA0</b>	<b>SA1</b>	<b>x</b>	<b>Saldo (0) Nettoergebnis (21 - 22) / Saldo (1) Geldfluss aus der operativen Gebarung (31 - 32)</b>	<b>-1.800,00</b>	<b>-1.700,00</b>	<b>-1.539,14</b>	<b>-1.800,00</b>	<b>-1.700,00</b>	<b>-60,62</b>
<b>SA 01</b>		<b>SA 01</b>	<b>x</b>	<b>x</b>	<b>Saldo (01) Haushaltsrücklagen (230 - 240)</b>	<b>0,00</b>	<b>0,00</b>	<b>0,00</b>	<b>x</b>	<b>x</b>	<b>x</b>
<b>SA 00</b>		<b>SA 00</b>	<b>x</b>	<b>x</b>	<b>Saldo (00) Nettoergebnis nach Haushaltsrücklagen (Saldo 0 + Saldo 01)</b>	<b>-1.800,00</b>	<b>-1.700,00</b>	<b>-1.539,14</b>	<b>x</b>	<b>x</b>	<b>x</b>

<b>Investive Gebarung</b>											
<b>SU</b>		<b>x</b>	<b>33</b>	<b>x</b>	<b>Summe Einzahlungen investive Gebarung</b>	<b>x</b>	<b>x</b>	<b>x</b>	<b>0,00</b>	<b>0,00</b>	<b>0,00</b>
<b>SU</b>		<b>x</b>	<b>34</b>		<b>Summe Auszahlungen investive Gebarung</b>	<b>x</b>	<b>x</b>	<b>x</b>	<b>0,00</b>	<b>0,00</b>	<b>0,00</b>
<b>SA2</b>		<b>x</b>	<b>SA2</b>		<b>Saldo (2) Geldfluss aus der investiven Gebarung (33 - 34)</b>	<b>x</b>	<b>x</b>	<b>x</b>	<b>0,00</b>	<b>0,00</b>	<b>0,00</b>
<b>SA3</b>		<b>x</b>	<b>SA3</b>		<b>Saldo (3) Nettofinanzierungssaldo (Saldo 1 + Saldo 2)</b>	<b>x</b>	<b>x</b>	<b>x</b>	<b>-1.800,00</b>	<b>-1.700,00</b>	<b>-60,62</b>

<b>Finanzierungstätigkeit</b>											
<b>SU</b>		<b>x</b>	<b>35</b>		<b>Summe Einzahlungen aus der Finanzierungstätigkeit</b>	<b>x</b>	<b>x</b>	<b>x</b>	<b>0,00</b>	<b>0,00</b>	<b>0,00</b>
<b>SU</b>		<b>x</b>	<b>36</b>		<b>Summe Auszahlungen aus der Finanzierungstätigkeit</b>	<b>x</b>	<b>x</b>	<b>x</b>	<b>0,00</b>	<b>0,00</b>	<b>0,00</b>
<b>SA4</b>		<b>x</b>	<b>SA4</b>		<b>Saldo (4) Geldfluss aus der Finanzierungstätigkeit (35 - 36)</b>	<b>x</b>	<b>x</b>	<b>x</b>	<b>0,00</b>	<b>0,00</b>	<b>0,00</b>
<b>SA5</b>		<b>x</b>	<b>SA5</b>		<b>Saldo (5) Geldfluss aus der voranschlagswirksamen Gebarung (Saldo 3 + Saldo 4)</b>	<b>x</b>	<b>x</b>	<b>x</b>	<b>-1.800,00</b>	<b>-1.700,00</b>	<b>-60,62</b>

Unterabschnitt 211	MVAG Code	MVAG Code	Konto	Volksschulen	Ergebnisvoranschlag			Finanzierungsvoranschlag		
					VA 2025	VA 2024	RA 2023	VA 2025	VA 2024	RA 2023
Unterabschnitt 211	SA 0 / SA 1	SA 0 / SA 1		Saldo (0) Nettoergebnis (21 - 22) / Saldo (1) Geldfluss aus der operativen Gebarung (31 - 32)	-1.116.600,00	-209.400,00	-649.719,56	-986.700,00	-78.200,00	-582.386,62
Unterabschnitt 211	SA 01	SA 01		Saldo (01) Haushaltsrücklagen (230-240)	50.800,00	-691.300,00	-73.402,77	x	x	x
Unterabschnitt 211	SA 00	SA 00		Saldo (00) Nettoergebnis nach Haushaltsrücklagen (Saldo 0 + Saldo 01)	-1.065.800,00	-900.700,00	-723.122,33	x	x	x

Unterabschnitt 211	SA 2	SA 2		Saldo (2) Geldfluss aus der investiven Gebarung (33 - 34)	x	x	x	0,00	-457.500,00	0,00
Unterabschnitt 211	SA 3	SA 3		Saldo (3) Nettofinanzierungssaldo (Saldo 1 + Saldo 2)	x	x	x	-986.700,00	-535.700,00	-582.386,62
Unterabschnitt 211	SA 4	SA 4		Saldo (4) Geldfluss aus der Finanzierungstätigkeit (35 - 36)	x	x	x	-50.900,00	94.400,00	477.170,29
Unterabschnitt 211	SA 5	SA 5		Saldo (5) Geldfluss aus der voranschlagswirksamen Gebarung (Saldo 3 + Saldo 4)	x	x	x	-1.037.600,00	-441.300,00	-105.216,33

Ansatz 211000	Bedekung	MVAG Code	MVAG Code	Konto	Volksschule I	Ergebnisvoranschlag			Finanzierungsvoranschlag		
						VA 2025	VA 2024	RA 2023	VA 2025	VA 2024	RA 2023
<b>Operative Gebarung</b>											
1		211	311	x	Erträge aus der operativen Verwaltungstätigkeit / Einzahlungen aus operativer Verwaltungstätigkeit	195.000,00	119.000,00	132.160,74	190.400,00	114.000,00	133.758,11
2		2114	3114		Erträge aus Leistungen / Einzahlungen aus Leistungen	127.700,00	63.300,00	80.613,50	127.700,00	63.300,00	84.272,69
211000				810000	Erträge aus Leistungen	99.200,00	44.400,00	67.088,50	99.200,00	44.400,00	70.267,69
211000				816000	Kostenbeiträge (Kostensätze) für sonstige Leistungen	28.500,00	18.900,00	13.525,00	28.500,00	18.900,00	14.005,00
2		2116	3116		Erträge aus Veräußerung und sonstige Erträge / Einzahlungen aus Veräußerung von geringwertigen Wirtschaftsgütern (GWG) und sonstige Einzahlungen	62.700,00	55.700,00	51.547,24	62.700,00	50.700,00	49.485,42
211000				808000	Veräußerungen von Waren	62.600,00	50.000,00	51.471,50	62.600,00	50.000,00	49.409,68
211000				829000	Sonstige Erträge	100,00	700,00	75,74	100,00	700,00	75,74
211000				899000	Entnahmen aus Verrechnungsrücklagen zwischen operativer Gebarung und Projekten	0,00	5.000,00	0,00	x	x	x
2		2117	x		Nicht finanzierungswirksame operative Erträge / -	4.600,00	0,00	0,00	x	x	x
211000				817500	Erträge aus der Auflösung von sonstigen Rückstellungen - Jubiläumswendungen	4.600,00	0,00	0,00	x	x	x
1		212	312	x	Erträge aus Transfers / Einzahlungen aus Transfers	82.400,00	50.300,00	36.965,32	77.900,00	45.300,00	32.116,82
2		2121	3121		Transferertrag von Trägern des öffentlichen Rechts / Transferzahlungen von Trägern des öffentlichen Rechts	77.900,00	45.300,00	32.049,17	77.900,00	45.300,00	32.116,82
211000				860100	Transfers von Bund	45.000,00	18.000,00	18.000,00	45.000,00	18.000,00	18.000,00
211000				860101	Transfers von Bund	16.000,00	14.300,00	0,00	16.000,00	14.300,00	0,00
211000				861100	Transfers von Ländern	12.000,00	6.000,00	10.291,73	12.000,00	6.000,00	10.291,73
211000				861101	Transfers von Ländern	4.000,00	3.600,00	0,00	4.000,00	3.600,00	0,00
211000				861130	Transfers von Ländern - Refundierungen aus dem Stmk Gemeindebediensteten-Ruhebezugsleistungsgesetz	0,00	900,00	1.199,63	0,00	900,00	1.199,63
211000				863200	Transfers von sonstigen Trägern öffentlichen Rechts	900,00	2.500,00	2.557,81	900,00	2.500,00	2.625,46
2		2127	x		Nicht finanzierungswirksamer Transferertrag / -	4.500,00	5.000,00	4.916,15	x	x	x
211000				813000	Erträge aus der Auflösung von Investitionszuschüssen (Kapitaltransfers)	4.500,00	5.000,00	4.916,15	x	x	x
<b>SU</b>		<b>21</b>	<b>31</b>	<b>x</b>	<b>Summe Erträge / Summe Einzahlungen operative Gebarung</b>	<b>277.400,00</b>	<b>169.300,00</b>	<b>169.126,06</b>	<b>268.300,00</b>	<b>159.300,00</b>	<b>165.874,93</b>
1		221	321	x	Personalaufwand / Auszahlungen aus Personalaufwand	494.600,00	300.400,00	268.714,63	494.600,00	298.800,00	265.797,35
2		2211	3211		Personalaufwand (Bezüge, Nebengeb., Mehrleistungen) / Auszahlungen für Personalaufwand (Bezüge, Nebengebühren und Mehrleistungsvergütungen)	362.000,00	216.500,00	195.174,71	362.000,00	216.500,00	195.174,71
211000				510000	Geldbezüge der Vertragsbediensteten der Verwaltung	213.900,00	113.000,00	92.623,29	213.900,00	113.000,00	92.623,29
211000				511000	Geldbezüge der Vertragsbedienstete in handwerklicher Verwendung	132.900,00	88.100,00	81.260,94	132.900,00	88.100,00	81.260,94
211000				511010	Geldbezüge der Vertragsbedienstete in handwerklicher Verwendung	0,00	900,00	1.199,63	0,00	900,00	1.199,63
211000				522000	Geldbezüge der nicht ganzjährig beschäftigten Angestellten	5.000,00	5.000,00	12.113,99	5.000,00	5.000,00	12.113,99
211000				565000	Mehrleistungsvergütungen	10.200,00	9.500,00	7.976,86	10.200,00	9.500,00	7.976,86

Ansatz 211000	Bedekung	MVAG Code	MVAG Code	Konto	Volksschule I	Ergebnisvoranschlag			Finanzierungsvoranschlag		
						VA 2025	VA 2024	RA 2023	VA 2025	VA 2024	RA 2023
2		2212	3212		Gesetzlicher und freiwilliger Sozialaufwand / Auszahlungen für gesetzliche und freiwillige Sozialaufwendungen	132.600,00	82.300,00	70.622,64	132.600,00	82.300,00	70.622,64
211000				580000	Dienstgeberbeiträge zum Ausgleichsfonds für Familienbeihilfen	11.400,00	7.200,00	6.733,57	11.400,00	7.200,00	6.733,57
211000				582000	Sonstige Dienstgeberbeiträge zur sozialen Sicherheit	70.800,00	45.500,00	39.690,75	70.800,00	45.500,00	39.690,75
211000				582100	Sonstige Dienstgeberbeiträge zur sozialen Sicherheit - Ruhebezugsleistungsgesetz	48.600,00	28.300,00	23.135,20	48.600,00	28.300,00	23.135,20
211000				590010	Freiwillige Sozialleistungen (Weihnachtszuwendungen)	1.800,00	1.300,00	1.063,12	1.800,00	1.300,00	1.063,12
2		2214	x		Nicht finanzierungswirksamer Personalaufwand / -	0,00	1.600,00	2.917,28	x	x	x
211000				592000	Dotierung von Rückstellungen für Jubiläumszuwendungen	0,00	1.600,00	2.917,28	x	x	x
1		222	322	x	Sachaufwand / Auszahlungen aus Sachaufwand	259.600,00	214.800,00	183.428,07	219.400,00	179.400,00	171.290,56
2		2221	3221		Gebrauchs- und Verbrauchsgüter, Handelswaren / Auszahlungen für Gebrauchs- und Verbrauchsgüter, Handelswaren	83.100,00	70.500,00	64.695,54	83.100,00	70.500,00	65.063,57
211000				400000	Geringwertige Wirtschaftsgüter (GWG)	7.500,00	7.500,00	6.324,54	7.500,00	7.500,00	6.324,54
211000				430000	Lebensmittel	62.600,00	50.000,00	45.730,04	62.600,00	50.000,00	45.730,04
211000				454000	Reinigungsmittel	6.000,00	6.000,00	8.505,98	6.000,00	6.000,00	8.505,98
211000				456000	Schreib-, Zeichen- und sonstige Büromittel	3.000,00	3.000,00	491,78	3.000,00	3.000,00	491,78
211000				457000	Druckwerke	3.000,00	3.000,00	3.096,76	3.000,00	3.000,00	3.464,79
211000				459000	Sonstige Verbrauchsgüter	1.000,00	1.000,00	546,44	1.000,00	1.000,00	546,44
2		2222	3222		Verwaltungs- und Betriebsaufwand / Auszahlungen für Verwaltungs- und Betriebsaufwand	63.200,00	48.100,00	53.880,10	63.200,00	48.100,00	53.880,10
211000				600000	Energiebezüge (Strom)	9.500,00	8.500,00	13.965,55	9.500,00	8.500,00	13.965,55
211000				600030	Energiebezüge (Fernwärme)	42.000,00	28.000,00	29.088,03	42.000,00	28.000,00	29.088,03
211000				621000	Sonstige Transporte	1.500,00	1.500,00	1.474,51	1.500,00	1.500,00	1.474,51
211000				630000	Postdienste	1.400,00	1.300,00	1.216,00	1.400,00	1.300,00	1.216,00
211000				631000	Telekommunikationsdienste	5.500,00	5.500,00	5.078,20	5.500,00	5.500,00	5.078,20
211000				670000	Versicherungen	3.300,00	3.300,00	3.057,81	3.300,00	3.300,00	3.057,81
2		2223	3223		Leasing und Mietaufwand / Auszahlungen für Leasing und Mietaufwand	3.000,00	2.500,00	1.993,64	3.000,00	2.500,00	1.993,64
211000				700000	Miet- und Pachtufwand	3.000,00	2.500,00	1.993,64	3.000,00	2.500,00	1.993,64
2		2224	3224		Instandhaltung / Auszahlungen für Instandhaltung	13.000,00	13.000,00	4.463,04	13.000,00	13.000,00	4.463,04
211000				614000	Instandhaltung von Gebäuden und Bauten	8.000,00	8.000,00	613,32	8.000,00	8.000,00	613,32
211000				618000	Instandhaltung von sonstigen Anlagen	5.000,00	5.000,00	3.849,72	5.000,00	5.000,00	3.849,72
2		2225	3225		Sonstiger Sachaufwand / Sonstige Auszahlungen aus Sachaufwand	43.600,00	40.300,00	32.623,24	57.100,00	45.300,00	45.890,21
211000				690000	Abschreibung von Forderungen (Schadensfälle)	1.000,00	1.000,00	0,00	x	x	x
211000				710000	Öffentliche Abgaben, ohne Gebühren gemäß FAG	100,00	100,00	41,39	100,00	100,00	41,39
211000				711000	Gebühren für die Benützung von Gemeindeeinrichtungen und Anlagen gemäß FAG	12.800,00	12.000,00	11.428,14	12.800,00	12.000,00	11.428,14
211000				720009	Kostenbeiträge (Kostensätze) für Leistungen	1.500,00	2.000,00	2.175,80	16.000,00	13.000,00	15.442,77
211000				724000	Reisegebühren	100,00	100,00	0,00	100,00	100,00	0,00



Ansatz 211000	Bedienung	MVAG Code	MVAG Code	Konto	Volksschule I	Ergebnisvoranschlag			Finanzierungsvoranschlag		
						VA 2025	VA 2024	RA 2023	VA 2025	VA 2024	RA 2023
211000				726000	Mitgliedsbeiträge an Institutionen	100,00	100,00	45,00	100,00	100,00	45,00
211000				728000	Entgelte für sonstige Leistungen	28.000,00	20.000,00	18.932,91	28.000,00	20.000,00	18.932,91
211000				799000	Zuweisungen an Verrechnungsrücklagen zwischen operativer Gebarung und Projekten	0,00	5.000,00	0,00	x	x	x
2		2226	x		Nicht finanzierungswirksamer Sachaufwand / -	53.700,00	40.400,00	25.772,51	x	x	x
211000				680300	Planmäßige Abschreibung - Gebäude und Bauten	33.800,00	32.100,00	17.092,64	x	x	x
211000				680500	Planmäßige Abschreibung - Sonderanlagen	4.800,00	0,00	0,00	x	x	x
211000				680700	Planmäßige Abschreibung - Amts-, Betriebs- und Geschäftsausstattung	15.100,00	8.300,00	8.679,87	x	x	x
1		223	323	x	Transferaufwand / Auszahlungen aus Transfers	2.700,00	2.700,00	950,00	2.700,00	2.700,00	950,00
2		2234	3234		Transferaufwand an Haushalte und Organisationen ohne Erwerbscharakter / Transferzahlungen an Haushalte und Organisationen ohne Erwerbscharakter	2.700,00	2.700,00	950,00	2.700,00	2.700,00	950,00
211000				768000	Sonstige Transfers an private Haushalte	2.700,00	2.700,00	950,00	2.700,00	2.700,00	950,00
<b>SU</b>		<b>22</b>	<b>32</b>	<b>x</b>	<b>Summe Aufwendungen / Summe Auszahlungen operative Gebarung</b>	<b>756.900,00</b>	<b>517.900,00</b>	<b>453.092,70</b>	<b>716.700,00</b>	<b>480.900,00</b>	<b>438.037,91</b>
<b>SA 0 / SA 1</b>		<b>SA0</b>	<b>SA1</b>	<b>x</b>	<b>Saldo (0) Nettoergebnis (21 - 22) / Saldo (1) Geldfluss aus der operativen Gebarung (31 - 32)</b>	<b>-479.500,00</b>	<b>-348.600,00</b>	<b>-283.966,64</b>	<b>-448.400,00</b>	<b>-321.600,00</b>	<b>-272.162,98</b>
1		230	x	x	Entnahmen von Haushaltsrücklagen	3.400,00	3.400,00	3.421,98	x	x	x
2		2301	x		Entnahmen von Haushaltsrücklagen	3.400,00	3.400,00	3.421,98	x	x	x
211000				894200	Entnahmen von zweckgebundenen Haushaltsrücklagen	3.400,00	3.400,00	3.421,98	x	x	x
<b>SA 01</b>		<b>SA 01</b>	<b>x</b>	<b>x</b>	<b>Saldo (01) Haushaltsrücklagen (230 - 240)</b>	<b>3.400,00</b>	<b>3.400,00</b>	<b>3.421,98</b>	<b>x</b>	<b>x</b>	<b>x</b>
<b>SA 00</b>		<b>SA 00</b>	<b>x</b>	<b>x</b>	<b>Saldo (00) Nettoergebnis nach Haushaltsrücklagen (Saldo 0 + Saldo 01)</b>	<b>-476.100,00</b>	<b>-345.200,00</b>	<b>-280.544,66</b>	<b>x</b>	<b>x</b>	<b>x</b>

Investive Gebarung											
1		x	333		Einzahlungen aus Kapitaltransfers	x	x	x	88.000,00	50.000,00	0,00
2		x	3331		Kapitaltransferzahlungen von Trägern des öffentlichen Rechts	x	x	x	88.000,00	50.000,00	0,00
211000				301100	Kapitaltransfers von Ländern - Baukostenzuschüsse	x	x	x	88.000,00	50.000,00	0,00
<b>SU</b>		<b>x</b>	<b>33</b>	<b>x</b>	<b>Summe Einzahlungen investive Gebarung</b>	<b>x</b>	<b>x</b>	<b>x</b>	<b>88.000,00</b>	<b>50.000,00</b>	<b>0,00</b>
1		x	341	x	Auszahlungen aus der Investitionstätigkeit	x	x	x	88.000,00	55.000,00	0,00
2		x	3412		Auszahlungen für den Erwerb von Grundstücken und Grundstückseinrichtungen	x	x	x	80.000,00	45.000,00	0,00
211000				006000	Sonstige Grundstückseinrichtungen	x	x	x	80.000,00	45.000,00	0,00
2		x	3415		Auszahlungen für den Erwerb von Amts-, Betriebs- und Geschäftsausstattung	x	x	x	8.000,00	10.000,00	0,00
211000				042000	Amts-, Betriebs- und Geschäftsausstattung	x	x	x	0,00	5.000,00	0,00
211000				042010	Amts-, Betriebs- und Geschäftsausstattung	x	x	x	8.000,00	5.000,00	0,00
<b>SU</b>		<b>x</b>	<b>34</b>		<b>Summe Auszahlungen investive Gebarung</b>	<b>x</b>	<b>x</b>	<b>x</b>	<b>88.000,00</b>	<b>55.000,00</b>	<b>0,00</b>
<b>SA2</b>		<b>x</b>	<b>SA2</b>		<b>Saldo (2) Geldfluss aus der investiven Gebarung (33 - 34)</b>	<b>x</b>	<b>x</b>	<b>x</b>	<b>0,00</b>	<b>-5.000,00</b>	<b>0,00</b>
<b>SA3</b>		<b>x</b>	<b>SA3</b>		<b>Saldo (3) Nettofinanzierungssaldo (Saldo 1 + Saldo 2)</b>	<b>x</b>	<b>x</b>	<b>x</b>	<b>-448.400,00</b>	<b>-326.600,00</b>	<b>-272.162,98</b>

Ansatz 211000	Bedeckung	MVAG Code	MVAG Code	Konto	Volksschule I	Ergebnisvoranschlag			Finanzierungsvoranschlag		
						VA 2025	VA 2024	RA 2023	VA 2025	VA 2024	RA 2023

Finanzierungstätigkeit											
SU		x	35		Summe Einzahlungen aus der Finanzierungstätigkeit	x	x	x	0,00	0,00	0,00
SU		x	36		Summe Auszahlungen aus der Finanzierungstätigkeit	x	x	x	0,00	0,00	0,00
SA4		x	SA4		Saldo (4) Geldfluss aus der Finanzierungstätigkeit (35 - 36)	x	x	x	0,00	0,00	0,00
SA5		x	SA5		Saldo (5) Geldfluss aus der voranschlagswirksamen Gebarung (Saldo 3 + Saldo 4)	x	x	x	-448.400,00	-326.600,00	-272.162,98

Ansatz 211090	Bedekung	MVAG Code	MVAG Code	Konto	Volksschule I (StSchAG 2023)	Ergebnisvoranschlag			Finanzierungsvoranschlag		
						VA 2025	VA 2024	RA 2023	VA 2025	VA 2024	RA 2023
<b>Operative Gebarung</b>											
1		212	312	x	Erträge aus Transfers / Einzahlungen aus Transfers	239.800,00	38.500,00	0,00	239.800,00	38.500,00	0,00
2		2121	3121		Transferertrag von Trägern des öffentlichen Rechts / Transferzahlungen von Trägern des öffentlichen Rechts	239.800,00	38.500,00	0,00	239.800,00	38.500,00	0,00
211090				861190	Transfers von Ländern - Schulassistent § 4 StSPLFG	239.800,00	38.500,00	0,00	239.800,00	38.500,00	0,00
<b>SU</b>		<b>21</b>	<b>31</b>	<b>x</b>	<b>Summe Erträge / Summe Einzahlungen operative Gebarung</b>	<b>239.800,00</b>	<b>38.500,00</b>	<b>0,00</b>	<b>239.800,00</b>	<b>38.500,00</b>	<b>0,00</b>
1		222	322	x	Sachaufwand / Auszahlungen aus Sachaufwand	239.800,00	38.500,00	0,00	239.800,00	38.500,00	0,00
2		2225	3225		Sonstiger Sachaufwand / Sonstige Auszahlungen aus Sachaufwand	239.800,00	38.500,00	0,00	239.800,00	38.500,00	0,00
211090				728000	Entgelte für sonstige Leistungen	239.800,00	38.500,00	0,00	239.800,00	38.500,00	0,00
<b>SU</b>		<b>22</b>	<b>32</b>	<b>x</b>	<b>Summe Aufwendungen / Summe Auszahlungen operative Gebarung</b>	<b>239.800,00</b>	<b>38.500,00</b>	<b>0,00</b>	<b>239.800,00</b>	<b>38.500,00</b>	<b>0,00</b>
<b>SA 0 / SA 1</b>		<b>SA0</b>	<b>SA1</b>	<b>x</b>	<b>Saldo (0) Nettoergebnis (21 - 22) / Saldo (1) Geldfluss aus der operativen Gebarung (31 - 32)</b>	<b>0,00</b>	<b>0,00</b>	<b>0,00</b>	<b>0,00</b>	<b>0,00</b>	<b>0,00</b>
<b>SA 01</b>		<b>SA 01</b>	<b>x</b>	<b>x</b>	<b>Saldo (01) Haushaltsrücklagen (230 - 240)</b>	<b>0,00</b>	<b>0,00</b>	<b>0,00</b>	<b>x</b>	<b>x</b>	<b>x</b>
<b>SA 00</b>		<b>SA 00</b>	<b>x</b>	<b>x</b>	<b>Saldo (00) Nettoergebnis nach Haushaltsrücklagen (Saldo 0 + Saldo 01)</b>	<b>0,00</b>	<b>0,00</b>	<b>0,00</b>	<b>x</b>	<b>x</b>	<b>x</b>

<b>Investive Gebarung</b>											
<b>SU</b>		<b>x</b>	<b>33</b>	<b>x</b>	<b>Summe Einzahlungen investive Gebarung</b>	<b>x</b>	<b>x</b>	<b>x</b>	<b>0,00</b>	<b>0,00</b>	<b>0,00</b>
<b>SU</b>		<b>x</b>	<b>34</b>		<b>Summe Auszahlungen investive Gebarung</b>	<b>x</b>	<b>x</b>	<b>x</b>	<b>0,00</b>	<b>0,00</b>	<b>0,00</b>
<b>SA2</b>		<b>x</b>	<b>SA2</b>		<b>Saldo (2) Geldfluss aus der investiven Gebarung (33 - 34)</b>	<b>x</b>	<b>x</b>	<b>x</b>	<b>0,00</b>	<b>0,00</b>	<b>0,00</b>
<b>SA3</b>		<b>x</b>	<b>SA3</b>		<b>Saldo (3) Nettofinanzierungssaldo (Saldo 1 + Saldo 2)</b>	<b>x</b>	<b>x</b>	<b>x</b>	<b>0,00</b>	<b>0,00</b>	<b>0,00</b>

<b>Finanzierungstätigkeit</b>											
<b>SU</b>		<b>x</b>	<b>35</b>		<b>Summe Einzahlungen aus der Finanzierungstätigkeit</b>	<b>x</b>	<b>x</b>	<b>x</b>	<b>0,00</b>	<b>0,00</b>	<b>0,00</b>
<b>SU</b>		<b>x</b>	<b>36</b>		<b>Summe Auszahlungen aus der Finanzierungstätigkeit</b>	<b>x</b>	<b>x</b>	<b>x</b>	<b>0,00</b>	<b>0,00</b>	<b>0,00</b>
<b>SA4</b>		<b>x</b>	<b>SA4</b>		<b>Saldo (4) Geldfluss aus der Finanzierungstätigkeit (35 - 36)</b>	<b>x</b>	<b>x</b>	<b>x</b>	<b>0,00</b>	<b>0,00</b>	<b>0,00</b>
<b>SA5</b>		<b>x</b>	<b>SA5</b>		<b>Saldo (5) Geldfluss aus der voranschlagswirksamen Gebarung (Saldo 3 + Saldo 4)</b>	<b>x</b>	<b>x</b>	<b>x</b>	<b>0,00</b>	<b>0,00</b>	<b>0,00</b>

Ansatz 211100	Bedekung	MVAG Code	MVAG Code	Konto	Volksschule II	Ergebnisvoranschlag			Finanzierungsvoranschlag		
						VA 2025	VA 2024	RA 2023	VA 2025	VA 2024	RA 2023
<b>Operative Gebarung</b>											
1		211	311	x	Erträge aus der operativen Verwaltungstätigkeit / Einzahlungen aus operativer Verwaltungstätigkeit	141.200,00	105.700,00	98.899,89	137.800,00	100.700,00	107.716,02
2		2114	3114		Erträge aus Leistungen / Einzahlungen aus Leistungen	87.800,00	61.300,00	58.517,00	87.800,00	61.300,00	64.383,45
211100				810000	Erträge aus Leistungen	68.700,00	48.900,00	51.212,00	68.700,00	48.900,00	55.442,45
211100				816000	Kostenbeiträge (Kostensätze) für sonstige Leistungen	19.100,00	12.400,00	7.305,00	19.100,00	12.400,00	8.941,00
2		2115	3115		Erträge aus Besitz und wirtschaftlicher Tätigkeit / Einzahlungen aus Besitz und wirtschaftlicher Tätigkeit	100,00	100,00	799,89	100,00	100,00	1.607,02
211100				811000	Miete- und Pächtertrag	100,00	100,00	799,89	100,00	100,00	1.607,02
2		2116	3116		Erträge aus Veräußerung und sonstige Erträge / Einzahlungen aus Veräußerung von geringwertigen Wirtschaftsgütern (GWG) und sonstige Einzahlungen	49.900,00	44.300,00	39.583,00	49.900,00	39.300,00	41.725,55
211100				808000	Veräußerungen von Waren	49.800,00	38.900,00	39.583,00	49.800,00	38.900,00	41.725,55
211100				829000	Sonstige Erträge	100,00	400,00	0,00	100,00	400,00	0,00
211100				899000	Entnahmen aus Verrechnungsrücklagen zwischen operativer Gebarung und Projekten	0,00	5.000,00	0,00	x	x	x
2		2117	x		Nicht finanzierungswirksame operative Erträge / -	3.400,00	0,00	0,00	x	x	x
211100				817500	Erträge aus der Auflösung von sonstigen Rückstellungen - Jubiläumsgewinnzuwendungen	3.400,00	0,00	0,00	x	x	x
1		212	312	x	Erträge aus Transfers / Einzahlungen aus Transfers	49.300,00	542.100,00	124.399,84	40.800,00	534.000,00	116.014,22
2		2121	3121		Transferertrag von Trägern des öffentlichen Rechts / Transferzahlungen von Trägern des öffentlichen Rechts	40.800,00	534.000,00	116.014,22	40.800,00	534.000,00	116.014,22
211100				860100	Transfers von Bund	18.000,00	18.000,00	18.000,00	18.000,00	18.000,00	18.000,00
211100				860101	Transfers von Bund	12.900,00	11.500,00	0,00	12.900,00	11.500,00	0,00
211100				861100	Transfers von Ländern	6.000,00	6.000,00	11.400,00	6.000,00	6.000,00	11.400,00
211100				861101	Transfers von Ländern	3.200,00	2.900,00	0,00	3.200,00	2.900,00	0,00
211100				861130	Transfers von Ländern - Refundierungen aus dem Stmk Gemeindebediensteten-Ruhebezugsleistungsgesetz	0,00	600,00	749,77	0,00	600,00	749,77
211100				863200	Transfers von sonstigen Trägern öffentlichen Rechts	700,00	2.000,00	1.864,45	700,00	2.000,00	1.864,45
211100				871110	Kapitaltransfers aus Gemeinde-Bedarfszuweisungsmittel - investive Vorhaben (direkt)	0,00	493.000,00	84.000,00	0,00	493.000,00	84.000,00
2		2127	x		Nicht finanzierungswirksamer Transferertrag / -	8.500,00	8.100,00	8.385,62	x	x	x
211100				813000	Erträge aus der Auflösung von Investitionszuschüssen (Kapitaltransfers)	8.500,00	8.100,00	8.385,62	x	x	x
<b>SU</b>		<b>21</b>	<b>31</b>	<b>x</b>	<b>Summe Erträge / Summe Einzahlungen operative Gebarung</b>	<b>190.500,00</b>	<b>647.800,00</b>	<b>223.299,73</b>	<b>178.600,00</b>	<b>634.700,00</b>	<b>223.730,24</b>
1		221	321	x	Personalaufwand / Auszahlungen aus Personalaufwand	296.600,00	221.300,00	186.148,45	296.600,00	220.100,00	183.960,49
2		2211	3211		Personalaufwand (Bezüge, Nebengeb., Mehrleistungen) / Auszahlungen für Personalaufwand (Bezüge, Nebengebühren und Mehrleistungsvergütungen)	215.300,00	158.700,00	133.621,91	215.300,00	158.700,00	133.621,91
211100				510000	Geldbezüge der Vertragsbediensteten der Verwaltung	113.300,00	90.000,00	70.390,70	113.300,00	90.000,00	70.390,70

Ansatz 211100	Bedekung	MVAG Code	MVAG Code	Konto	Volksschule II	Ergebnisvoranschlag			Finanzierungsvoranschlag		
						VA 2025	VA 2024	RA 2023	VA 2025	VA 2024	RA 2023
211100				511000	Geldbezüge der Vertragsbedienstete in handwerklicher Verwendung	99.700,00	66.000,00	60.494,07	99.700,00	66.000,00	60.494,07
211100				511010	Geldbezüge der Vertragsbedienstete in handwerklicher Verwendung	0,00	600,00	749,77	0,00	600,00	749,77
211100				565000	Mehrleistungsvergütungen	2.300,00	2.100,00	1.987,37	2.300,00	2.100,00	1.987,37
2		2212	3212		Gesetzlicher und freiwilliger Sozialaufwand / Auszahlungen für gesetzliche und freiwillige Sozialaufwendungen	81.300,00	61.400,00	50.338,58	81.300,00	61.400,00	50.338,58
211100				580000	Dienstgeberbeiträge zum Ausgleichsfonds für Familienbeihilfen	7.400,00	5.400,00	4.584,85	7.400,00	5.400,00	4.584,85
211100				582000	Sonstige Dienstgeberbeiträge zur sozialen Sicherheit	42.800,00	32.000,00	27.275,90	42.800,00	32.000,00	27.275,90
211100				582100	Sonstige Dienstgeberbeiträge zur sozialen Sicherheit - Ruhebezugsleistungsgesetz	29.800,00	21.900,00	17.351,40	29.800,00	21.900,00	17.351,40
211100				590010	Freiwillige Sozialleistungen (Weihnachtszuwendungen)	1.300,00	2.100,00	1.126,43	1.300,00	2.100,00	1.126,43
2		2214	x		Nicht finanzierungswirksamer Personalaufwand / -	0,00	1.200,00	2.187,96	x	x	x
211100				592000	Dotierung von Rückstellungen für Jubiläumsszuwendungen	0,00	1.200,00	2.187,96	x	x	x
1		222	322	x	Sachaufwand / Auszahlungen aus Sachaufwand	256.800,00	254.900,00	184.443,97	173.900,00	164.400,00	145.822,66
2		2221	3221		Gebrauchs- und Verbrauchsgüter, Handelswaren / Auszahlungen für Gebrauchs- und Verbrauchsgüter, Handelswaren	69.300,00	57.400,00	53.766,29	69.300,00	57.400,00	53.887,45
211100				400000	Geringwertige Wirtschaftsgüter (GWG)	8.000,00	8.000,00	7.651,37	8.000,00	8.000,00	7.651,37
211100				430000	Lebensmittel	49.800,00	38.900,00	34.369,78	49.800,00	38.900,00	34.369,78
211100				454000	Reinigungsmittel	5.500,00	5.000,00	7.515,87	5.500,00	5.000,00	7.515,87
211100				456000	Schreib-, Zeichen- und sonstige Büromittel	2.000,00	2.000,00	1.663,45	2.000,00	2.000,00	1.663,45
211100				457000	Druckwerke	3.000,00	2.500,00	2.344,59	3.000,00	2.500,00	2.465,75
211100				459000	Sonstige Verbrauchsgüter	1.000,00	1.000,00	221,23	1.000,00	1.000,00	221,23
2		2222	3222		Verwaltungs- und Betriebsaufwand / Auszahlungen für Verwaltungs- und Betriebsaufwand	40.000,00	44.700,00	39.116,35	40.000,00	44.700,00	39.116,35
211100				600000	Energiebezüge (Strom)	7.500,00	11.000,00	6.460,44	7.500,00	11.000,00	6.460,44
211100				600030	Energiebezüge (Fernwärme)	16.000,00	16.900,00	15.754,40	16.000,00	16.900,00	15.754,40
211100				621000	Sonstige Transporte	5.500,00	5.500,00	5.667,01	5.500,00	5.500,00	5.667,01
211100				630000	Postdienste	1.400,00	1.300,00	1.219,76	1.400,00	1.300,00	1.219,76
211100				631000	Telekommunikationsdienste	6.500,00	7.000,00	7.137,44	6.500,00	7.000,00	7.137,44
211100				670000	Versicherungen	3.100,00	3.000,00	2.877,30	3.100,00	3.000,00	2.877,30
2		2223	3223		Leasing und Mietaufwand / Auszahlungen für Leasing und Mietaufwand	8.000,00	10.000,00	3.104,12	8.000,00	10.000,00	3.104,12
211100				700000	Miet- und Pacht aufwand	8.000,00	10.000,00	3.104,12	8.000,00	10.000,00	3.104,12
2		2224	3224		Instandhaltung / Auszahlungen für Instandhaltung	10.000,00	10.000,00	5.370,52	10.000,00	10.000,00	5.370,52
211100				614000	Instandhaltung von Gebäuden und Bauten	6.000,00	6.000,00	2.703,06	6.000,00	6.000,00	2.703,06
211100				618000	Instandhaltung von sonstigen Anlagen	4.000,00	4.000,00	2.667,46	4.000,00	4.000,00	2.667,46
2		2225	3225		Sonstiger Sachaufwand / Sonstige Auszahlungen aus Sachaufwand	36.800,00	40.100,00	34.393,99	46.600,00	42.300,00	44.344,22
211100				690000	Abschreibung von Forderungen (Schadensfälle)	1.000,00	1.000,00	0,00	x	x	x
211100				710000	Öffentliche Abgaben, ohne Gebühren gemäß FAG	100,00	100,00	41,39	100,00	100,00	41,39

Ansatz 211100	Bedekung	MVAG Code	MVAG Code	Konto	Volksschule II	Ergebnisvoranschlag			Finanzierungsvoranschlag		
						VA 2025	VA 2024	RA 2023	VA 2025	VA 2024	RA 2023
211100				711000	Gebühren für die Benützung von Gemeindevorrichtungen und Anlagen gemäß FAG	12.300,00	12.300,00	11.569,87	12.300,00	12.300,00	11.569,87
211100				720009	Kostenbeiträge (Kostensätze) für Leistungen	1.200,00	1.500,00	1.631,85	12.000,00	9.700,00	11.582,08
211100				724000	Reisegebühren	100,00	100,00	0,00	100,00	100,00	0,00
211100				726000	Mitgliedsbeiträge an Institutionen	100,00	100,00	0,00	100,00	100,00	0,00
211100				728000	Entgelte für sonstige Leistungen	22.000,00	20.000,00	21.150,88	22.000,00	20.000,00	21.150,88
211100				799000	Zuweisungen an Verrechnungsrücklagen zwischen operativer Gebarung und Projekten	0,00	5.000,00	0,00	x	x	x
2		2226	x		Nicht finanzierungswirksamer Sachaufwand / -	92.700,00	92.700,00	48.692,70	x	x	x
211100				680100	Planmäßige Abschreibung - Immaterielle Vermögenswerte	600,00	600,00	287,70	x	x	x
211100				680200	Planmäßige Abschreibung - Grundstückseinrichtungen und Infrastruktur	700,00	100,00	630,71	x	x	x
211100				680300	Planmäßige Abschreibung - Gebäude und Bauten	63.900,00	65.000,00	30.173,66	x	x	x
211100				680700	Planmäßige Abschreibung - Amts-, Betriebs- und Geschäftsausstattung	27.500,00	27.000,00	17.600,63	x	x	x
1		223	323	x	Transferaufwand / Auszahlungen aus Transfers	4.900,00	4.400,00	3.934,39	4.900,00	4.400,00	3.934,39
2		2234	3234		Transferaufwand an Haushalte und Organisationen ohne Erwerbscharakter / Transferzahlungen an Haushalte und Organisationen ohne Erwerbscharakter	4.900,00	4.400,00	3.934,39	4.900,00	4.400,00	3.934,39
211100				757000	Transfers an private Organisationen ohne Erwerbszweck	3.500,00	3.000,00	2.934,39	3.500,00	3.000,00	2.934,39
211100				768000	Sonstige Transfers an private Haushalte	1.400,00	1.400,00	1.000,00	1.400,00	1.400,00	1.000,00
1		224	324	x	Finanzaufwand / Auszahlungen aus Finanzaufwand	27.000,00	35.900,00	6.594,40	27.000,00	35.900,00	6.594,40
2		2241	3241		Aufwendungen für Zinsen / Auszahlungen für Zinsen	27.000,00	35.900,00	6.594,40	27.000,00	35.900,00	6.594,40
211100				650700	Zinsen für Finanzschulden in Euro - Finanzunternehmen im Inland	27.000,00	35.900,00	6.594,40	27.000,00	35.900,00	6.594,40
<b>SU</b>		<b>22</b>	<b>32</b>	<b>x</b>	<b>Summe Aufwendungen / Summe Auszahlungen operative Gebarung</b>	<b>585.300,00</b>	<b>516.500,00</b>	<b>381.121,21</b>	<b>502.400,00</b>	<b>424.800,00</b>	<b>340.311,94</b>
<b>SA 0 / SA 1</b>		<b>SA0</b>	<b>SA1</b>	<b>x</b>	<b>Saldo (0) Nettoergebnis (21 - 22) / Saldo (1) Geldfluss aus der operativen Gebarung (31 - 32)</b>	<b>-394.800,00</b>	<b>131.300,00</b>	<b>-157.821,48</b>	<b>-323.800,00</b>	<b>209.900,00</b>	<b>-116.581,70</b>
1		230	x	x	Entnahmen von Haushaltsrücklagen	25.000,00	25.000,00	871,61	x	x	x
2		2301	x		Entnahmen von Haushaltsrücklagen	25.000,00	25.000,00	871,61	x	x	x
211100				894200	Entnahmen von zweckgebundenen Haushaltsrücklagen	25.000,00	25.000,00	871,61	x	x	x
1		240	x	x	Zuweisungen an Haushaltsrücklagen	0,00	493.000,00	84.000,00	x	x	x
2		2401	x		Zuweisungen an Haushaltsrücklagen	0,00	493.000,00	84.000,00	x	x	x
211100				794200	Zuweisung an zweckgebundene Haushaltsrücklagen	0,00	493.000,00	84.000,00	x	x	x
<b>SA 01</b>		<b>SA 01</b>	<b>x</b>	<b>x</b>	<b>Saldo (01) Haushaltsrücklagen (230 - 240)</b>	<b>25.000,00</b>	<b>-468.000,00</b>	<b>-83.128,39</b>	<b>x</b>	<b>x</b>	<b>x</b>
<b>SA 00</b>		<b>SA 00</b>	<b>x</b>	<b>x</b>	<b>Saldo (00) Nettoergebnis nach Haushaltsrücklagen (Saldo 0 + Saldo 01)</b>	<b>-369.800,00</b>	<b>-336.700,00</b>	<b>-240.949,87</b>	<b>x</b>	<b>x</b>	<b>x</b>

Investive Gebarung											
<b>SU</b>		<b>x</b>	<b>33</b>	<b>x</b>	<b>Summe Einzahlungen investive Gebarung</b>	<b>x</b>	<b>x</b>	<b>x</b>	<b>0,00</b>	<b>0,00</b>	<b>0,00</b>
1		x	341	x	Auszahlungen aus der Investitionstätigkeit	x	x	x	0,00	50.500,00	0,00

Ansatz 211100	Bedekung	MVAG Code	MVAG Code	Konto	Volksschule II	Ergebnisvoranschlag			Finanzierungsvoranschlag		
						VA 2025	VA 2024	RA 2023	VA 2025	VA 2024	RA 2023
2		x	3413		Auszahlungen für den Erwerb von Gebäuden und Bauten	x	x	x	0,00	45.500,00	0,00
211100				010000	Gebäude und Bauten	x	x	x	0,00	45.500,00	0,00
2		x	3415		Auszahlungen für den Erwerb von Amts-, Betriebs- und Geschäftsausstattung	x	x	x	0,00	5.000,00	0,00
211100				042000	Amts-, Betriebs- und Geschäftsausstattung	x	x	x	0,00	5.000,00	0,00
<b>SU</b>		<b>x</b>	<b>34</b>		<b>Summe Auszahlungen investive Gebarung</b>	<b>x</b>	<b>x</b>	<b>x</b>	<b>0,00</b>	<b>50.500,00</b>	<b>0,00</b>
<b>SA2</b>		<b>x</b>	<b>SA2</b>		<b>Saldo (2) Geldfluss aus der investiven Gebarung (33 - 34)</b>	<b>x</b>	<b>x</b>	<b>x</b>	<b>0,00</b>	<b>-50.500,00</b>	<b>0,00</b>
<b>SA3</b>		<b>x</b>	<b>SA3</b>		<b>Saldo (3) Nettofinanzierungssaldo (Saldo 1 + Saldo 2)</b>	<b>x</b>	<b>x</b>	<b>x</b>	<b>-323.800,00</b>	<b>159.400,00</b>	<b>-116.581,70</b>

Finanzierungstätigkeit											
1		x	351	x	Einzahlungen aus der Aufnahme von Finanzschulden	x	x	x	0,00	0,00	500.000,00
2		x	3514		Einzahlungen aus Finanzschulden (Finanzunternehmen)	x	x	x	0,00	0,00	500.000,00
211100				346101	Investitionsdarlehen von Finanzunternehmen im Inland	x	x	x	0,00	0,00	500.000,00
<b>SU</b>		<b>x</b>	<b>35</b>		<b>Summe Einzahlungen aus der Finanzierungstätigkeit</b>	<b>x</b>	<b>x</b>	<b>x</b>	<b>0,00</b>	<b>0,00</b>	<b>500.000,00</b>
1		x	361	x	Auszahlungen aus der Tilgung von Finanzschulden	x	x	x	39.600,00	35.600,00	22.829,71
2		x	3614		Auszahlungen aus Finanzschulden	x	x	x	39.600,00	35.600,00	22.829,71
211100				346100	Investitionsdarlehen von Kreditinstituten	x	x	x	22.400,00	20.600,00	22.829,71
211100				346101	Investitionsdarlehen von Finanzunternehmen im Inland	x	x	x	17.200,00	15.000,00	0,00
<b>SU</b>		<b>x</b>	<b>36</b>		<b>Summe Auszahlungen aus der Finanzierungstätigkeit</b>	<b>x</b>	<b>x</b>	<b>x</b>	<b>39.600,00</b>	<b>35.600,00</b>	<b>22.829,71</b>
<b>SA4</b>		<b>x</b>	<b>SA4</b>		<b>Saldo (4) Geldfluss aus der Finanzierungstätigkeit (35 - 36)</b>	<b>x</b>	<b>x</b>	<b>x</b>	<b>-39.600,00</b>	<b>-35.600,00</b>	<b>477.170,29</b>
<b>SA5</b>		<b>x</b>	<b>SA5</b>		<b>Saldo (5) Geldfluss aus der voranschlagswirksamen Gebarung (Saldo 3 + Saldo 4)</b>	<b>x</b>	<b>x</b>	<b>x</b>	<b>-363.400,00</b>	<b>123.800,00</b>	<b>360.588,59</b>

Ansatz 211190	Bedekung	MVAG Code	MVAG Code	Konto	Volksschule II (StSchAG 2023)	Ergebnisvoranschlag			Finanzierungsvoranschlag		
						VA 2025	VA 2024	RA 2023	VA 2025	VA 2024	RA 2023
<b>Operative Gebarung</b>											
1		212	312	x	Erträge aus Transfers / Einzahlungen aus Transfers	136.200,00	42.200,00	0,00	136.200,00	42.200,00	0,00
2		2121	3121		Transferertrag von Trägern des öffentlichen Rechts / Transferzahlungen von Trägern des öffentlichen Rechts	136.200,00	42.200,00	0,00	136.200,00	42.200,00	0,00
211190				861190	Transfers von Ländern - Schulassistent § 4 StSPLFG	136.200,00	42.200,00	0,00	136.200,00	42.200,00	0,00
<b>SU</b>		<b>21</b>	<b>31</b>	<b>x</b>	<b>Summe Erträge / Summe Einzahlungen operative Gebarung</b>	<b>136.200,00</b>	<b>42.200,00</b>	<b>0,00</b>	<b>136.200,00</b>	<b>42.200,00</b>	<b>0,00</b>
1		222	322	x	Sachaufwand / Auszahlungen aus Sachaufwand	136.200,00	42.200,00	0,00	136.200,00	42.200,00	0,00
2		2225	3225		Sonstiger Sachaufwand / Sonstige Auszahlungen aus Sachaufwand	136.200,00	42.200,00	0,00	136.200,00	42.200,00	0,00
211190				728000	Entgelte für sonstige Leistungen	136.200,00	42.200,00	0,00	136.200,00	42.200,00	0,00
<b>SU</b>		<b>22</b>	<b>32</b>	<b>x</b>	<b>Summe Aufwendungen / Summe Auszahlungen operative Gebarung</b>	<b>136.200,00</b>	<b>42.200,00</b>	<b>0,00</b>	<b>136.200,00</b>	<b>42.200,00</b>	<b>0,00</b>
<b>SA 0 / SA 1</b>		<b>SA0</b>	<b>SA1</b>	<b>x</b>	<b>Saldo (0) Nettoergebnis (21 - 22) / Saldo (1) Geldfluss aus der operativen Gebarung (31 - 32)</b>	<b>0,00</b>	<b>0,00</b>	<b>0,00</b>	<b>0,00</b>	<b>0,00</b>	<b>0,00</b>
<b>SA 01</b>		<b>SA 01</b>	<b>x</b>	<b>x</b>	<b>Saldo (01) Haushaltsrücklagen (230 - 240)</b>	<b>0,00</b>	<b>0,00</b>	<b>0,00</b>	<b>x</b>	<b>x</b>	<b>x</b>
<b>SA 00</b>		<b>SA 00</b>	<b>x</b>	<b>x</b>	<b>Saldo (00) Nettoergebnis nach Haushaltsrücklagen (Saldo 0 + Saldo 01)</b>	<b>0,00</b>	<b>0,00</b>	<b>0,00</b>	<b>x</b>	<b>x</b>	<b>x</b>

<b>Investive Gebarung</b>											
<b>SU</b>		<b>x</b>	<b>33</b>	<b>x</b>	<b>Summe Einzahlungen investive Gebarung</b>	<b>x</b>	<b>x</b>	<b>x</b>	<b>0,00</b>	<b>0,00</b>	<b>0,00</b>
<b>SU</b>		<b>x</b>	<b>34</b>		<b>Summe Auszahlungen investive Gebarung</b>	<b>x</b>	<b>x</b>	<b>x</b>	<b>0,00</b>	<b>0,00</b>	<b>0,00</b>
<b>SA2</b>		<b>x</b>	<b>SA2</b>		<b>Saldo (2) Geldfluss aus der investiven Gebarung (33 - 34)</b>	<b>x</b>	<b>x</b>	<b>x</b>	<b>0,00</b>	<b>0,00</b>	<b>0,00</b>
<b>SA3</b>		<b>x</b>	<b>SA3</b>		<b>Saldo (3) Nettofinanzierungssaldo (Saldo 1 + Saldo 2)</b>	<b>x</b>	<b>x</b>	<b>x</b>	<b>0,00</b>	<b>0,00</b>	<b>0,00</b>

<b>Finanzierungstätigkeit</b>											
<b>SU</b>		<b>x</b>	<b>35</b>		<b>Summe Einzahlungen aus der Finanzierungstätigkeit</b>	<b>x</b>	<b>x</b>	<b>x</b>	<b>0,00</b>	<b>0,00</b>	<b>0,00</b>
<b>SU</b>		<b>x</b>	<b>36</b>		<b>Summe Auszahlungen aus der Finanzierungstätigkeit</b>	<b>x</b>	<b>x</b>	<b>x</b>	<b>0,00</b>	<b>0,00</b>	<b>0,00</b>
<b>SA4</b>		<b>x</b>	<b>SA4</b>		<b>Saldo (4) Geldfluss aus der Finanzierungstätigkeit (35 - 36)</b>	<b>x</b>	<b>x</b>	<b>x</b>	<b>0,00</b>	<b>0,00</b>	<b>0,00</b>
<b>SA5</b>		<b>x</b>	<b>SA5</b>		<b>Saldo (5) Geldfluss aus der voranschlagswirksamen Gebarung (Saldo 3 + Saldo 4)</b>	<b>x</b>	<b>x</b>	<b>x</b>	<b>0,00</b>	<b>0,00</b>	<b>0,00</b>



Ansatz 211200	Bedekung	MVAG Code	MVAG Code	Konto	Volksschule Gossendorf	Ergebnisvoranschlag			Finanzierungsvoranschlag		
						VA 2025	VA 2024	RA 2023	VA 2025	VA 2024	RA 2023
<b>Operative Gebarung</b>											
1		211	311	x	Erträge aus der operativen Verwaltungstätigkeit / Einzahlungen aus operativer Verwaltungstätigkeit	400,00	1.200,00	301,00	200,00	1.200,00	301,00
2		2115	3115		Erträge aus Besitz und wirtschaftlicher Tätigkeit / Einzahlungen aus Besitz und wirtschaftlicher Tätigkeit	100,00	500,00	301,00	100,00	500,00	301,00
211200				811000	Miete- und Pächtertrag	100,00	500,00	301,00	100,00	500,00	301,00
2		2116	3116		Erträge aus Veräußerung und sonstige Erträge / Einzahlungen aus Veräußerung von geringwertigen Wirtschaftsgütern (GWG) und sonstige Einzahlungen	100,00	700,00	0,00	100,00	700,00	0,00
211200				829000	Sonstige Erträge	100,00	700,00	0,00	100,00	700,00	0,00
2		2117	x		Nicht finanzierungswirksame operative Erträge / -	200,00	0,00	0,00	x	x	x
211200				817500	Erträge aus der Auflösung von sonstigen Rückstellungen - Jubiläumsgzuwendungen	200,00	0,00	0,00	x	x	x
1		212	312	x	Erträge aus Transfers / Einzahlungen aus Transfers	8.600,00	248.600,00	0,00	8.600,00	248.600,00	0,00
2		2121	3121		Transferertrag von Trägern des öffentlichen Rechts / Transferzahlungen von Trägern des öffentlichen Rechts	8.600,00	248.600,00	0,00	8.600,00	248.600,00	0,00
211200				860101	Transfers von Bund	6.900,00	6.100,00	0,00	6.900,00	6.100,00	0,00
211200				861101	Transfers von Ländern	1.700,00	1.500,00	0,00	1.700,00	1.500,00	0,00
211200				871110	Kapitaltransfers aus Gemeinde-Bedarfszuweisungsmittel - investive Vorhaben (direkt)	0,00	241.000,00	0,00	0,00	241.000,00	0,00
<b>SU</b>		<b>21</b>	<b>31</b>	<b>x</b>	<b>Summe Erträge / Summe Einzahlungen operative Gebarung</b>	<b>9.000,00</b>	<b>249.800,00</b>	<b>301,00</b>	<b>8.800,00</b>	<b>249.800,00</b>	<b>301,00</b>
1		221	321	x	Personalaufwand / Auszahlungen aus Personalaufwand	40.600,00	38.000,00	28.010,71	40.600,00	38.000,00	28.010,71
2		2211	3211		Personalaufwand (Bezüge, Nebengeb., Mehrleistungen) / Auszahlungen für Personalaufwand (Bezüge, Nebengebühren und Mehrleistungsvergütungen)	29.300,00	27.200,00	20.548,23	29.300,00	27.200,00	20.548,23
211200				510000	Geldbezüge der Vertragsbedienstete der Verwaltung	7.600,00	7.100,00	2.170,33	7.600,00	7.100,00	2.170,33
211200				511000	Geldbezüge der Vertragsbedienstete in handwerklicher Verwendung	20.700,00	19.500,00	18.014,06	20.700,00	19.500,00	18.014,06
211200				565000	Mehrleistungsvergütungen	1.000,00	600,00	363,84	1.000,00	600,00	363,84
2		2212	3212		Gesetzlicher und freiwilliger Sozialaufwand / Auszahlungen für gesetzliche und freiwillige Sozialaufwendungen	11.300,00	10.800,00	7.462,48	11.300,00	10.800,00	7.462,48
211200				580000	Dienstgeberbeiträge zum Ausgleichsfonds für Familienbeihilfe	1.100,00	1.100,00	760,37	1.100,00	1.100,00	760,37
211200				582000	Sonstige Dienstgeberbeiträge zur sozialen Sicherheit	5.900,00	5.500,00	4.093,17	5.900,00	5.500,00	4.093,17
211200				582100	Sonstige Dienstgeberbeiträge zur sozialen Sicherheit - Ruhebezugsleistungsgesetz	4.000,00	3.900,00	2.418,68	4.000,00	3.900,00	2.418,68
211200				590010	Freiwillige Sozialleistungen	300,00	300,00	190,26	300,00	300,00	190,26
1		222	322	x	Sachaufwand / Auszahlungen aus Sachaufwand	71.900,00	78.900,00	65.321,01	43.900,00	53.300,00	51.031,51
2		2221	3221		Gebrauchs- und Verbrauchsgüter, Handelswaren / Auszahlungen für Gebrauchs- und Verbrauchsgüter, Handelswaren	8.100,00	8.200,00	5.432,79	8.100,00	8.200,00	5.432,79
211200				400000	Geringwertige Wirtschaftsgüter (GWG)	3.500,00	3.500,00	2.114,53	3.500,00	3.500,00	2.114,53

Ansatz 211200	Bedekung	MVAG Code	MVAG Code	Konto	Volksschule Gossendorf	Ergebnisvoranschlag			Finanzierungsvoranschlag		
						VA 2025	VA 2024	RA 2023	VA 2025	VA 2024	RA 2023
211200				430000	Lebensmittel	100,00	200,00	97,70	100,00	200,00	97,70
211200				454000	Reinigungsmittel	1.200,00	1.200,00	20,64	1.200,00	1.200,00	20,64
211200				456000	Schreib-, Zeichen- und sonstige Büromittel	1.000,00	1.000,00	710,81	1.000,00	1.000,00	710,81
211200				457000	Druckwerke	2.000,00	2.000,00	2.430,86	2.000,00	2.000,00	2.430,86
211200				459000	Sonstige Verbrauchsgüter	300,00	300,00	58,25	300,00	300,00	58,25
2		2222	3222		Verwaltungs- und Betriebsaufwand / Auszahlungen für Verwaltungs- und Betriebsaufwand	26.100,00	35.700,00	36.930,26	26.100,00	35.700,00	36.930,26
211200				600000	Energiebezüge (Strom und Heizung)	18.900,00	29.600,00	28.164,16	18.900,00	29.600,00	28.164,16
211200				621000	Sonstige Transporte	5.000,00	4.000,00	6.965,00	5.000,00	4.000,00	6.965,00
211200				630000	Postdienste	500,00	400,00	300,00	500,00	400,00	300,00
211200				631000	Telekommunikationsdienste	1.300,00	1.300,00	1.227,54	1.300,00	1.300,00	1.227,54
211200				670000	Versicherungen	400,00	400,00	273,56	400,00	400,00	273,56
2		2223	3223		Leasing und Mietaufwand / Auszahlungen für Leasing und Mietaufwand	1.200,00	1.200,00	1.200,88	1.200,00	1.200,00	1.200,88
211200				700000	Miet- und Pachtufwand	1.200,00	1.200,00	1.200,88	1.200,00	1.200,00	1.200,88
2		2224	3224		Instandhaltung / Auszahlungen für Instandhaltung	3.500,00	3.500,00	1.215,12	3.500,00	3.500,00	1.215,12
211200				614000	Instandhaltung von Gebäuden und Bauten	2.500,00	2.500,00	248,82	2.500,00	2.500,00	248,82
211200				618000	Instandhaltung von sonstigen Anlagen	1.000,00	1.000,00	966,30	1.000,00	1.000,00	966,30
2		2225	3225		Sonstiger Sachaufwand / Sonstige Auszahlungen aus Sachaufwand	5.000,00	4.700,00	6.252,46	5.000,00	4.700,00	6.252,46
211200				711000	Gebühren für die Benützung von Gemeindeeinrichtungen und Anlagen gemäß FAG	3.000,00	2.900,00	2.639,43	3.000,00	2.900,00	2.639,43
211200				724000	Reisegebühren	400,00	200,00	180,24	400,00	200,00	180,24
211200				726000	Mitgliedsbeiträge an Institutionen	100,00	100,00	100,00	100,00	100,00	100,00
211200				728000	Entgelte für sonstige Leistungen	1.500,00	1.500,00	3.332,79	1.500,00	1.500,00	3.332,79
2		2226	x		Nicht finanzierungswirksamer Sachaufwand / -	28.000,00	25.600,00	14.289,50	x	x	x
211200				680200	Planmäßige Abschreibung - Grundstückseinrichtungen und Infrastruktur	4.000,00	4.000,00	3.906,01	x	x	x
211200				680300	Planmäßige Abschreibung - Gebäude und Bauten	19.500,00	18.200,00	9.485,65	x	x	x
211200				680700	Planmäßige Abschreibung - Amts-, Betriebs- und Geschäftsausstattung	4.500,00	3.400,00	897,84	x	x	x
1		224	324	x	Finanzaufwand / Auszahlungen aus Finanzaufwand	3.800,00	0,00	0,00	3.800,00	0,00	0,00
2		2241	3241		Aufwendungen für Zinsen / Auszahlungen für Zinsen	3.800,00	0,00	0,00	3.800,00	0,00	0,00
211200				650700	Zinsen für Finanzschulden in Euro - Finanzunternehmen im Inland	3.800,00	0,00	0,00	3.800,00	0,00	0,00
<b>SU</b>		<b>22</b>	<b>32</b>	<b>x</b>	<b>Summe Aufwendungen / Summe Auszahlungen operative Gebarung</b>	<b>116.300,00</b>	<b>116.900,00</b>	<b>93.331,72</b>	<b>88.300,00</b>	<b>91.300,00</b>	<b>79.042,22</b>
<b>SA 0 / SA 1</b>		<b>SA0</b>	<b>SA1</b>	<b>x</b>	<b>Saldo (0) Nettoergebnis (21 - 22) / Saldo (1) Geldfluss aus der operativen Gebarung (31 - 32)</b>	<b>-107.300,00</b>	<b>132.900,00</b>	<b>-93.030,72</b>	<b>-79.500,00</b>	<b>158.500,00</b>	<b>-78.741,22</b>
1		230	x	x	Entnahmen von Haushaltsrücklagen	22.400,00	14.300,00	6.303,64	x	x	x
2		2301	x		Entnahmen von Haushaltsrücklagen	22.400,00	14.300,00	6.303,64	x	x	x
211200				894200	Entnahmen von zweckgebundenen Haushaltsrücklagen	22.400,00	14.300,00	6.303,64	x	x	x
1		240	x	x	Zuweisungen an Haushaltsrücklagen	0,00	241.000,00	0,00	x	x	x

Ansatz 211200	Bedekung	MVAG Code	MVAG Code	Konto	Volksschule Gossendorf	Ergebnisvoranschlag			Finanzierungsvoranschlag		
						VA 2025	VA 2024	RA 2023	VA 2025	VA 2024	RA 2023
2		2401	x		Zuweisungen an Haushaltsrücklagen	0,00	241.000,00	0,00	x	x	x
211200				794200	Zuweisung an zweckgebundene Haushaltsrücklagen	0,00	241.000,00	0,00	x	x	x
<b>SA 01</b>		<b>SA 01</b>	<b>x</b>	<b>x</b>	<b>Saldo (01) Haushaltsrücklagen (230 - 240)</b>	<b>22.400,00</b>	<b>-226.700,00</b>	<b>6.303,64</b>	<b>x</b>	<b>x</b>	<b>x</b>
<b>SA 00</b>		<b>SA 00</b>	<b>x</b>	<b>x</b>	<b>Saldo (00) Nettoergebnis nach Haushaltsrücklagen (Saldo 0 + Saldo 01)</b>	<b>-84.900,00</b>	<b>-93.800,00</b>	<b>-86.727,08</b>	<b>x</b>	<b>x</b>	<b>x</b>

Investive Gebarung											
<b>SU</b>		<b>x</b>	<b>33</b>	<b>x</b>	<b>Summe Einzahlungen investive Gebarung</b>	<b>x</b>	<b>x</b>	<b>x</b>	<b>0,00</b>	<b>0,00</b>	<b>0,00</b>
1		x	341	x	Auszahlungen aus der Investitionstätigkeit	x	x	x	0,00	402.000,00	0,00
2		x	3413		Auszahlungen für den Erwerb von Gebäuden und Bauten	x	x	x	0,00	361.000,00	0,00
211200				010000	Gebäude und Bauten	x	x	x	0,00	361.000,00	0,00
2		x	3415		Auszahlungen für den Erwerb von Amts-, Betriebs- und Geschäftsausstattung	x	x	x	0,00	41.000,00	0,00
211200				042010	Amts-, Betriebs- und Geschäftsausstattung	x	x	x	0,00	41.000,00	0,00
<b>SU</b>		<b>x</b>	<b>34</b>		<b>Summe Auszahlungen investive Gebarung</b>	<b>x</b>	<b>x</b>	<b>x</b>	<b>0,00</b>	<b>402.000,00</b>	<b>0,00</b>
<b>SA2</b>		<b>x</b>	<b>SA2</b>		<b>Saldo (2) Geldfluss aus der investiven Gebarung (33 - 34)</b>	<b>x</b>	<b>x</b>	<b>x</b>	<b>0,00</b>	<b>-402.000,00</b>	<b>0,00</b>
<b>SA3</b>		<b>x</b>	<b>SA3</b>		<b>Saldo (3) Nettofinanzierungssaldo (Saldo 1 + Saldo 2)</b>	<b>x</b>	<b>x</b>	<b>x</b>	<b>-79.500,00</b>	<b>-243.500,00</b>	<b>-78.741,22</b>

Finanzierungstätigkeit											
1		x	351	x	Einzahlungen aus der Aufnahme von Finanzschulden	x	x	x	0,00	130.000,00	0,00
2		x	3514		Einzahlungen aus Finanzschulden (Finanzunternehmen)	x	x	x	0,00	130.000,00	0,00
211200				346100	Investitionsdarlehen von Finanzunternehmen im Inland	x	x	x	0,00	130.000,00	0,00
<b>SU</b>		<b>x</b>	<b>35</b>		<b>Summe Einzahlungen aus der Finanzierungstätigkeit</b>	<b>x</b>	<b>x</b>	<b>x</b>	<b>0,00</b>	<b>130.000,00</b>	<b>0,00</b>
1		x	361	x	Auszahlungen aus der Tilgung von Finanzschulden	x	x	x	11.300,00	0,00	0,00
2		x	3614		Auszahlungen aus Finanzschulden	x	x	x	11.300,00	0,00	0,00
211200				346100	Investitionsdarlehen von Finanzunternehmen im Inland	x	x	x	11.300,00	0,00	0,00
<b>SU</b>		<b>x</b>	<b>36</b>		<b>Summe Auszahlungen aus der Finanzierungstätigkeit</b>	<b>x</b>	<b>x</b>	<b>x</b>	<b>11.300,00</b>	<b>0,00</b>	<b>0,00</b>
<b>SA4</b>		<b>x</b>	<b>SA4</b>		<b>Saldo (4) Geldfluss aus der Finanzierungstätigkeit (35 - 36)</b>	<b>x</b>	<b>x</b>	<b>x</b>	<b>-11.300,00</b>	<b>130.000,00</b>	<b>0,00</b>
<b>SA5</b>		<b>x</b>	<b>SA5</b>		<b>Saldo (5) Geldfluss aus der voranschlagswirksamen Gebarung (Saldo 3 + Saldo 4)</b>	<b>x</b>	<b>x</b>	<b>x</b>	<b>-90.800,00</b>	<b>-113.500,00</b>	<b>-78.741,22</b>

Ansatz 211400	Bedeckung	MVAG Code	MVAG Code	Konto	Volksschulen	Ergebnisvoranschlag			Finanzierungsvoranschlag		
						VA 2025	VA 2024	RA 2023	VA 2025	VA 2024	RA 2023
<b>Operative Gebarung</b>											
SU		21	31	x	Summe Erträge / Summe Einzahlungen operative Gebarung	0,00	0,00	0,00	0,00	0,00	0,00
1		222	322	x	Sachaufwand / Auszahlungen aus Sachaufwand	135.000,00	125.000,00	114.900,72	135.000,00	125.000,00	114.900,72
2		2225	3225		Sonstiger Sachaufwand / Sonstige Auszahlungen aus Sachaufwand	135.000,00	125.000,00	114.900,72	135.000,00	125.000,00	114.900,72
211400				720000	Kostenbeiträge (Kostenersätze) für Leistungen	135.000,00	125.000,00	114.900,72	135.000,00	125.000,00	114.900,72
SU		22	32	x	Summe Aufwendungen / Summe Auszahlungen operative Gebarung	135.000,00	125.000,00	114.900,72	135.000,00	125.000,00	114.900,72
SA 0 / SA 1		SA0	SA1	x	Saldo (0) Nettoergebnis (21 - 22) / Saldo (1) Geldfluss aus der operativen Gebarung (31 - 32)	-135.000,00	-125.000,00	-114.900,72	-135.000,00	-125.000,00	-114.900,72
SA 01		SA 01	x	x	Saldo (01) Haushaltsrücklagen (230 - 240)	0,00	0,00	0,00	x	x	x
SA 00		SA 00	x	x	Saldo (00) Nettoergebnis nach Haushaltsrücklagen (Saldo 0 + Saldo 01)	-135.000,00	-125.000,00	-114.900,72	x	x	x

<b>Investive Gebarung</b>											
SU		x	33	x	Summe Einzahlungen investive Gebarung	x	x	x	0,00	0,00	0,00
SU		x	34		Summe Auszahlungen investive Gebarung	x	x	x	0,00	0,00	0,00
SA2		x	SA2		Saldo (2) Geldfluss aus der investiven Gebarung (33 - 34)	x	x	x	0,00	0,00	0,00
SA3		x	SA3		Saldo (3) Nettofinanzierungssaldo (Saldo 1 + Saldo 2)	x	x	x	-135.000,00	-125.000,00	-114.900,72

<b>Finanzierungstätigkeit</b>											
SU		x	35		Summe Einzahlungen aus der Finanzierungstätigkeit	x	x	x	0,00	0,00	0,00
SU		x	36		Summe Auszahlungen aus der Finanzierungstätigkeit	x	x	x	0,00	0,00	0,00
SA4		x	SA4		Saldo (4) Geldfluss aus der Finanzierungstätigkeit (35 - 36)	x	x	x	0,00	0,00	0,00
SA5		x	SA5		Saldo (5) Geldfluss aus der voranschlagswirksamen Gebarung (Saldo 3 + Saldo 4)	x	x	x	-135.000,00	-125.000,00	-114.900,72

Ansatz 211590	Bedeckung	MVAG Code	MVAG Code	Konto	Vulkanschule (StSchAG 2023)	Ergebnisvoranschlag			Finanzierungsvoranschlag		
						VA 2025	VA 2024	RA 2023	VA 2025	VA 2024	RA 2023
<b>Operative Gebarung</b>											
1		212	312	x	Erträge aus Transfers / Einzahlungen aus Transfers	61.300,00	23.800,00	0,00	61.300,00	23.800,00	0,00
2		2121	3121		Transferertrag von Trägern des öffentlichen Rechts / Transferzahlungen von Trägern des öffentlichen Rechts	61.300,00	23.800,00	0,00	61.300,00	23.800,00	0,00
211590				861190	Transfers von Ländern - Schulassistent § 4 StSPLFG	61.300,00	23.800,00	0,00	61.300,00	23.800,00	0,00
<b>SU</b>		<b>21</b>	<b>31</b>	<b>x</b>	<b>Summe Erträge / Summe Einzahlungen operative Gebarung</b>	<b>61.300,00</b>	<b>23.800,00</b>	<b>0,00</b>	<b>61.300,00</b>	<b>23.800,00</b>	<b>0,00</b>
1		222	322	x	Sachaufwand / Auszahlungen aus Sachaufwand	61.300,00	23.800,00	0,00	61.300,00	23.800,00	0,00
2		2225	3225		Sonstiger Sachaufwand / Sonstige Auszahlungen aus Sachaufwand	61.300,00	23.800,00	0,00	61.300,00	23.800,00	0,00
211590				728000	Entgelte für sonstige Leistungen	61.300,00	23.800,00	0,00	61.300,00	23.800,00	0,00
<b>SU</b>		<b>22</b>	<b>32</b>	<b>x</b>	<b>Summe Aufwendungen / Summe Auszahlungen operative Gebarung</b>	<b>61.300,00</b>	<b>23.800,00</b>	<b>0,00</b>	<b>61.300,00</b>	<b>23.800,00</b>	<b>0,00</b>
<b>SA 0 / SA 1</b>		<b>SA0</b>	<b>SA1</b>	<b>x</b>	<b>Saldo (0) Nettoergebnis (21 - 22) / Saldo (1) Geldfluss aus der operativen Gebarung (31 - 32)</b>	<b>0,00</b>	<b>0,00</b>	<b>0,00</b>	<b>0,00</b>	<b>0,00</b>	<b>0,00</b>
<b>SA 01</b>		<b>SA 01</b>	<b>x</b>	<b>x</b>	<b>Saldo (01) Haushaltsrücklagen (230 - 240)</b>	<b>0,00</b>	<b>0,00</b>	<b>0,00</b>	<b>x</b>	<b>x</b>	<b>x</b>
<b>SA 00</b>		<b>SA 00</b>	<b>x</b>	<b>x</b>	<b>Saldo (00) Nettoergebnis nach Haushaltsrücklagen (Saldo 0 + Saldo 01)</b>	<b>0,00</b>	<b>0,00</b>	<b>0,00</b>	<b>x</b>	<b>x</b>	<b>x</b>

<b>Investive Gebarung</b>											
<b>SU</b>		<b>x</b>	<b>33</b>	<b>x</b>	<b>Summe Einzahlungen investive Gebarung</b>	<b>x</b>	<b>x</b>	<b>x</b>	<b>0,00</b>	<b>0,00</b>	<b>0,00</b>
<b>SU</b>		<b>x</b>	<b>34</b>		<b>Summe Auszahlungen investive Gebarung</b>	<b>x</b>	<b>x</b>	<b>x</b>	<b>0,00</b>	<b>0,00</b>	<b>0,00</b>
<b>SA2</b>		<b>x</b>	<b>SA2</b>		<b>Saldo (2) Geldfluss aus der investiven Gebarung (33 - 34)</b>	<b>x</b>	<b>x</b>	<b>x</b>	<b>0,00</b>	<b>0,00</b>	<b>0,00</b>
<b>SA3</b>		<b>x</b>	<b>SA3</b>		<b>Saldo (3) Nettofinanzierungssaldo (Saldo 1 + Saldo 2)</b>	<b>x</b>	<b>x</b>	<b>x</b>	<b>0,00</b>	<b>0,00</b>	<b>0,00</b>

<b>Finanzierungstätigkeit</b>											
<b>SU</b>		<b>x</b>	<b>35</b>		<b>Summe Einzahlungen aus der Finanzierungstätigkeit</b>	<b>x</b>	<b>x</b>	<b>x</b>	<b>0,00</b>	<b>0,00</b>	<b>0,00</b>
<b>SU</b>		<b>x</b>	<b>36</b>		<b>Summe Auszahlungen aus der Finanzierungstätigkeit</b>	<b>x</b>	<b>x</b>	<b>x</b>	<b>0,00</b>	<b>0,00</b>	<b>0,00</b>
<b>SA4</b>		<b>x</b>	<b>SA4</b>		<b>Saldo (4) Geldfluss aus der Finanzierungstätigkeit (35 - 36)</b>	<b>x</b>	<b>x</b>	<b>x</b>	<b>0,00</b>	<b>0,00</b>	<b>0,00</b>
<b>SA5</b>		<b>x</b>	<b>SA5</b>		<b>Saldo (5) Geldfluss aus der voranschlagswirksamen Gebarung (Saldo 3 + Saldo 4)</b>	<b>x</b>	<b>x</b>	<b>x</b>	<b>0,00</b>	<b>0,00</b>	<b>0,00</b>

Unterabschnitt 212	MVAG Code	MVAG Code	Konto	Mittelschulen	Ergebnisvoranschlag			Finanzierungsvoranschlag		
					VA 2025	VA 2024	RA 2023	VA 2025	VA 2024	RA 2023
Unterabschnitt 212	SA 0 / SA 1	SA 0 / SA 1		Saldo (0) Nettoergebnis (21 - 22) / Saldo (1) Geldfluss aus der operativen Gebarung (31 - 32)	-850.000,00	-822.400,00	-719.724,49	-645.700,00	-739.600,00	-689.150,03
Unterabschnitt 212	SA 01	SA 01		Saldo (01) Haushaltsrücklagen (230-240)	16.600,00	16.600,00	8.172,31	x	x	x
Unterabschnitt 212	SA 00	SA 00		Saldo (00) Nettoergebnis nach Haushaltsrücklagen (Saldo 0 + Saldo 01)	-833.400,00	-805.800,00	-711.552,18	x	x	x

Unterabschnitt 212	SA 2	SA 2		Saldo (2) Geldfluss aus der investiven Gebarung (33 - 34)	x	x	x	0,00	-5.000,00	-1.638,80
Unterabschnitt 212	SA 3	SA 3		Saldo (3) Nettofinanzierungssaldo (Saldo 1 + Saldo 2)	x	x	x	-645.700,00	-744.600,00	-690.788,83
Unterabschnitt 212	SA 4	SA 4		Saldo (4) Geldfluss aus der Finanzierungstätigkeit (35 - 36)	x	x	x	0,00	0,00	0,00
Unterabschnitt 212	SA 5	SA 5		Saldo (5) Geldfluss aus der voranschlagswirksamen Gebarung (Saldo 3 + Saldo 4)	x	x	x	-645.700,00	-744.600,00	-690.788,83

Ansatz 212000	Bedienung	MVAG Code	MVAG Code	Konto	Mittelschule/Sportmittelschule Feldbach	Ergebnisvoranschlag			Finanzierungsvoranschlag		
						VA 2025	VA 2024	RA 2023	VA 2025	VA 2024	RA 2023
<b>Operative Gebarung</b>											
1		211	311	x	Erträge aus der operativen Verwaltungstätigkeit / Einzahlungen aus operativer Verwaltungstätigkeit	170.900,00	239.900,00	205.689,79	164.500,00	234.900,00	201.756,43
2		2114	3114		Erträge aus Leistungen / Einzahlungen aus Leistungen	148.400,00	209.000,00	183.124,00	148.400,00	209.000,00	179.694,00
212000				810000	Erträge aus Leistungen	19.100,00	52.200,00	28.750,00	19.100,00	52.200,00	31.107,00
212000				816000	Kostenbeiträge (Kostensätze) für sonstige Leistungen	129.300,00	156.800,00	154.374,00	129.300,00	156.800,00	148.587,00
2		2115	3115		Erträge aus Besitz und wirtschaftlicher Tätigkeit / Einzahlungen aus Besitz und wirtschaftlicher Tätigkeit	100,00	1.000,00	928,00	100,00	1.000,00	928,00
212000				811000	Miete- und Pächtertrag	100,00	1.000,00	928,00	100,00	1.000,00	928,00
2		2116	3116		Erträge aus Veräußerung und sonstige Erträge / Einzahlungen aus Veräußerung von geringwertigen Wirtschaftsgütern (GWG) und sonstige Einzahlungen	16.000,00	29.900,00	21.637,79	16.000,00	24.900,00	21.134,43
212000				808000	Veräußerungen von Waren	15.900,00	24.800,00	20.379,70	15.900,00	24.800,00	19.876,34
212000				829000	Sonstige Erträge	100,00	100,00	1.258,09	100,00	100,00	1.258,09
212000				899000	Entnahmen aus Verrechnungsrücklagen zwischen operativer Gebarung und Projekten	0,00	5.000,00	0,00	x	x	x
2		2117	x		Nicht finanzierungswirksame operative Erträge / -	6.400,00	0,00	0,00	x	x	x
212000				817500	Erträge aus der Auflösung von sonstigen Rückstellungen - Jubiläumsgewinnzuwendungen	6.400,00	0,00	0,00	x	x	x
1		212	312	x	Erträge aus Transfers / Einzahlungen aus Transfers	49.900,00	68.000,00	26.198,56	46.700,00	64.600,00	22.863,08
2		2121	3121		Transferertrag von Trägern des öffentlichen Rechts / Transferzahlungen von Trägern des öffentlichen Rechts	46.700,00	64.600,00	22.863,08	46.700,00	64.600,00	22.863,08
212000				860100	Transfers von Bund	9.000,00	18.000,00	10.800,00	9.000,00	18.000,00	10.800,00
212000				860101	Transfers von Bund	26.000,00	23.700,00	0,00	26.000,00	23.700,00	0,00
212000				861100	Transfers von Ländern	3.000,00	6.000,00	3.240,00	3.000,00	6.000,00	3.240,00
212000				861101	Transfers von Ländern	6.500,00	5.900,00	0,00	6.500,00	5.900,00	0,00
212000				861130	Transfers von Ländern - Refundierungen aus dem Stmk Gemeindebediensteten-Ruhebezugsleistungsgesetz	0,00	5.000,00	2.699,17	0,00	5.000,00	2.699,17
212000				863200	Transfers von sonstigen Trägern öffentlichen Rechts	2.200,00	6.000,00	6.123,91	2.200,00	6.000,00	6.123,91
2		2127	x		Nicht finanzierungswirksamer Transferertrag / -	3.200,00	3.400,00	3.335,48	x	x	x
212000				813000	Erträge aus der Auflösung von Investitionszuschüssen (Kapitaltransfers)	3.200,00	3.400,00	3.335,48	x	x	x
<b>SU</b>		<b>21</b>	<b>31</b>	<b>x</b>	<b>Summe Erträge / Summe Einzahlungen operative Gebarung</b>	<b>220.800,00</b>	<b>307.900,00</b>	<b>231.888,35</b>	<b>211.200,00</b>	<b>299.500,00</b>	<b>224.619,51</b>
1		221	321	x	Personalaufwand / Auszahlungen aus Personalaufwand	348.300,00	493.600,00	425.917,99	348.300,00	489.700,00	418.916,52
2		2211	3211		Personalaufwand (Bezüge, Nebengeb., Mehrleistungen) / Auszahlungen für Personalaufwand (Bezüge, Nebengebühren und Mehrleistungsvergütungen)	253.500,00	351.500,00	305.194,87	253.500,00	351.500,00	305.194,87
212000				510000	Geldbezüge der Vertragsbedienstete der Verwaltung	63.800,00	128.500,00	100.935,18	63.800,00	128.500,00	100.935,18
212000				510010	Geldbezüge der Vertragsbedienstete der Verwaltung	0,00	3.000,00	0,00	0,00	3.000,00	0,00
212000				511000	Geldbezüge der Vertragsbedienstete in handwerklicher Verwendung	185.400,00	211.700,00	194.900,99	185.400,00	211.700,00	194.900,99

Ansatz 212000	Bedekung	MVAG Code	MVAG Code	Konto	Mittelschule/Sportmittelschule Feldbach	Ergebnisvoranschlag			Finanzierungsvoranschlag		
						VA 2025	VA 2024	RA 2023	VA 2025	VA 2024	RA 2023
212000				511010	Geldbezüge der Vertragsbedienstete in handwerklicher Verwendung	0,00	2.100,00	2.699,16	0,00	2.100,00	2.699,16
212000				565000	Mehrleistungsvergütungen	4.300,00	6.200,00	6.659,54	4.300,00	6.200,00	6.659,54
2		2212	3212		Gesetzlicher und freiwilliger Sozialaufwand / Auszahlungen für gesetzliche und freiwillige Sozialaufwendungen	94.800,00	138.200,00	113.721,65	94.800,00	138.200,00	113.721,65
212000				580000	Dienstgeberbeiträge zum Ausgleichsfonds für Familienbeihilfen	8.300,00	11.600,00	10.114,07	8.300,00	11.600,00	10.114,07
212000				582000	Sonstige Dienstgeberbeiträge zur sozialen Sicherheit	50.200,00	71.000,00	62.852,08	50.200,00	71.000,00	62.852,08
212000				582100	Sonstige Dienstgeberbeiträge zur sozialen Sicherheit - Ruhebezugsleistungsgesetz	34.900,00	48.000,00	38.804,04	34.900,00	48.000,00	38.804,04
212000				590010	Freiwillige Sozialleistungen (Weihnachtszuwendungen)	1.400,00	7.600,00	1.951,46	1.400,00	7.600,00	1.951,46
2		2214	x		Nicht finanzierungswirksamer Personalaufwand / -	0,00	3.900,00	7.001,47	x	x	x
212000				592000	Dotierung von Rückstellungen für Jubiläumszuwendungen	0,00	3.900,00	7.001,47	x	x	x
1		222	322	x	Sachaufwand / Auszahlungen aus Sachaufwand	526.500,00	439.700,00	382.962,11	312.600,00	352.400,00	352.120,28
2		2221	3221		Gebrauchs- und Verbrauchsgüter, Handelswaren / Auszahlungen für Gebrauchs- und Verbrauchsgüter, Handelswaren	57.900,00	66.800,00	48.705,43	57.900,00	66.800,00	48.987,38
212000				400000	Geringwertige Wirtschaftsgüter (GWG)	18.000,00	18.000,00	11.965,48	18.000,00	18.000,00	11.965,48
212000				430000	Lebensmittel	15.900,00	24.800,00	18.691,38	15.900,00	24.800,00	18.691,38
212000				454000	Reinigungsmittel	15.000,00	14.000,00	12.881,98	15.000,00	14.000,00	12.881,98
212000				456000	Schreib-, Zeichen- und sonstige Büromittel	3.000,00	4.000,00	182,69	3.000,00	4.000,00	182,69
212000				457000	Druckwerke	4.000,00	4.000,00	4.248,65	4.000,00	4.000,00	4.530,60
212000				459000	Sonstige Verbrauchsgüter	2.000,00	2.000,00	735,25	2.000,00	2.000,00	735,25
2		2222	3222		Verwaltungs- und Betriebsaufwand / Auszahlungen für Verwaltungs- und Betriebsaufwand	115.000,00	131.700,00	136.419,96	115.000,00	131.700,00	136.419,96
212000				600000	Energiebezüge (Strom)	22.500,00	25.000,00	37.711,87	22.500,00	25.000,00	37.711,87
212000				600030	Energiebezüge (Fernwärme)	60.000,00	74.000,00	67.872,09	60.000,00	74.000,00	67.872,09
212000				621000	Sonstige Transporte	6.000,00	6.000,00	4.620,00	6.000,00	6.000,00	4.620,00
212000				630000	Postdienste	2.800,00	2.600,00	2.424,26	2.800,00	2.600,00	2.424,26
212000				631000	Telekommunikationsdienste	15.000,00	15.000,00	15.686,37	15.000,00	15.000,00	15.686,37
212000				670000	Versicherungen	8.700,00	9.100,00	8.105,37	8.700,00	9.100,00	8.105,37
2		2223	3223		Leasing und Mietaufwand / Auszahlungen für Leasing und Mietaufwand	8.000,00	8.000,00	17.399,70	8.000,00	8.000,00	17.399,70
212000				700000	Miet- und Pachtufwand	8.000,00	8.000,00	17.399,70	8.000,00	8.000,00	17.399,70
2		2224	3224		Instandhaltung / Auszahlungen für Instandhaltung	24.000,00	29.000,00	23.366,38	24.000,00	29.000,00	23.366,38
212000				614000	Instandhaltung von Gebäuden und Bauten	13.000,00	18.000,00	10.873,72	13.000,00	18.000,00	10.873,72
212000				618000	Instandhaltung von sonstigen Anlagen	11.000,00	11.000,00	12.492,66	11.000,00	11.000,00	12.492,66
2		2225	3225		Sonstiger Sachaufwand / Sonstige Auszahlungen aus Sachaufwand	88.500,00	96.500,00	94.106,12	107.700,00	116.900,00	125.946,86
212000				690000	Abschreibung von Forderungen (Schadensfälle)	1.000,00	1.000,00	0,00	x	x	x
212000				710000	Öffentliche Abgaben, ohne Gebühren gemäß FAG	100,00	100,00	82,76	100,00	100,00	82,76
212000				711000	Gebühren für die Benützung von Gemeindevorrichtungen und Anlagen gemäß FAG	37.100,00	35.400,00	33.152,27	37.100,00	35.400,00	33.152,27



Ansatz 212000	Bedienung	MVAG Code	MVAG Code	Konto	Mittelschule/Sportmittelschule Feldbach	Ergebnisvoranschlag			Finanzierungsvoranschlag		
						VA 2025	VA 2024	RA 2023	VA 2025	VA 2024	RA 2023
212000				720009	Kostenbeiträge (Kostenersätze) für Leistungen	2.100,00	4.800,00	5.221,93	22.300,00	31.200,00	37.062,67
212000				724000	Reisegebühren	100,00	100,00	0,00	100,00	100,00	0,00
212000				726000	Mitgliedsbeiträge an Institutionen	100,00	100,00	73,00	100,00	100,00	73,00
212000				728000	Entgelte für sonstige Leistungen	48.000,00	50.000,00	55.576,16	48.000,00	50.000,00	55.576,16
212000				799000	Zuweisungen an Verrechnungsrücklagen zwischen operativer Gebarung und Projekten	0,00	5.000,00	0,00	x	x	x
2		2226	x		Nicht finanzierungswirksamer Sachaufwand / -	233.100,00	107.700,00	62.964,52	x	x	x
212000				680300	Planmäßige Abschreibung - Gebäude und Bauten	187.800,00	91.900,00	44.902,28	x	x	x
212000				680500	Planmäßige Abschreibung - Sonderanlagen	1.400,00	0,00	0,00	x	x	x
212000				680700	Planmäßige Abschreibung - Amts-, Betriebs- und Geschäftsausstattung	43.900,00	15.800,00	18.062,24	x	x	x
1		223	323	x	Transferaufwand / Auszahlungen aus Transfers	8.000,00	9.000,00	6.400,00	8.000,00	9.000,00	6.400,00
2		2234	3234		Transferaufwand an Haushalte und Organisationen ohne Erwerbscharakter / Transferzahlungen an Haushalte und Organisationen ohne Erwerbscharakter	8.000,00	9.000,00	6.400,00	8.000,00	9.000,00	6.400,00
212000				768000	Sonstige Transfers an private Haushalte	8.000,00	9.000,00	6.400,00	8.000,00	9.000,00	6.400,00
<b>SU</b>		<b>22</b>	<b>32</b>	<b>x</b>	<b>Summe Aufwendungen / Summe Auszahlungen operative Gebarung</b>	<b>882.800,00</b>	<b>942.300,00</b>	<b>815.280,10</b>	<b>668.900,00</b>	<b>851.100,00</b>	<b>777.436,80</b>
<b>SA 0 / SA 1</b>		<b>SA0</b>	<b>SA1</b>	<b>x</b>	<b>Saldo (0) Nettoergebnis (21 - 22) / Saldo (1) Geldfluss aus der operativen Gebarung (31 - 32)</b>	<b>-662.000,00</b>	<b>-634.400,00</b>	<b>-583.391,75</b>	<b>-457.700,00</b>	<b>-551.600,00</b>	<b>-552.817,29</b>
1		230	x	x	Entnahmen von Haushaltsrücklagen	16.600,00	16.600,00	8.172,31	x	x	x
2		2301	x		Entnahmen von Haushaltsrücklagen	16.600,00	16.600,00	8.172,31	x	x	x
212000				894200	Entnahmen von zweckgebundenen Haushaltsrücklagen	16.600,00	16.600,00	8.172,31	x	x	x
<b>SA 01</b>		<b>SA 01</b>	<b>x</b>	<b>x</b>	<b>Saldo (01) Haushaltsrücklagen (230 - 240)</b>	<b>16.600,00</b>	<b>16.600,00</b>	<b>8.172,31</b>	<b>x</b>	<b>x</b>	<b>x</b>
<b>SA 00</b>		<b>SA 00</b>	<b>x</b>	<b>x</b>	<b>Saldo (00) Nettoergebnis nach Haushaltsrücklagen (Saldo 0 + Saldo 01)</b>	<b>-645.400,00</b>	<b>-617.800,00</b>	<b>-575.219,44</b>	<b>x</b>	<b>x</b>	<b>x</b>

Investive Gebarung											
1		x	333		Einzahlungen aus Kapitaltransfers	x	x	x	47.000,00	50.000,00	0,00
2		x	3331		Kapitaltransferzahlungen von Trägern des öffentlichen Rechts	x	x	x	47.000,00	50.000,00	0,00
212000				301100	Kapitaltransfers von Ländern - Baukostenzuschüsse	x	x	x	47.000,00	50.000,00	0,00
<b>SU</b>		<b>x</b>	<b>33</b>	<b>x</b>	<b>Summe Einzahlungen investive Gebarung</b>	<b>x</b>	<b>x</b>	<b>x</b>	<b>47.000,00</b>	<b>50.000,00</b>	<b>0,00</b>
1		x	341	x	Auszahlungen aus der Investitionstätigkeit	x	x	x	47.000,00	55.000,00	1.638,80
2		x	3412		Auszahlungen für den Erwerb von Grundstücken und Grundstückseinrichtungen	x	x	x	47.000,00	50.000,00	0,00
212000				006000	Sonstige Grundstückseinrichtungen	x	x	x	47.000,00	50.000,00	0,00
2		x	3415		Auszahlungen für den Erwerb von Amts-, Betriebs- und Geschäftsausstattung	x	x	x	0,00	5.000,00	1.638,80
212000				042000	Amts-, Betriebs- und Geschäftsausstattung	x	x	x	0,00	5.000,00	1.638,80
<b>SU</b>		<b>x</b>	<b>34</b>		<b>Summe Auszahlungen investive Gebarung</b>	<b>x</b>	<b>x</b>	<b>x</b>	<b>47.000,00</b>	<b>55.000,00</b>	<b>1.638,80</b>
<b>SA2</b>		<b>x</b>	<b>SA2</b>		<b>Saldo (2) Geldfluss aus der investiven Gebarung (33 - 34)</b>	<b>x</b>	<b>x</b>	<b>x</b>	<b>0,00</b>	<b>-5.000,00</b>	<b>-1.638,80</b>

Ansatz 212000	Bedeckung	MVAG Code	MVAG Code	Konto	Mittelschule/Sportmittelschule Feldbach	Ergebnisvoranschlag			Finanzierungsvoranschlag		
						VA 2025	VA 2024	RA 2023	VA 2025	VA 2024	RA 2023
SA3		x	SA3		Saldo (3) Nettofinanzierungssaldo (Saldo 1 + Saldo 2)	x	x	x	-457.700,00	-556.600,00	-554.456,09

Finanzierungstätigkeit											
SU		x	35		Summe Einzahlungen aus der Finanzierungstätigkeit	x	x	x	0,00	0,00	0,00
SU		x	36		Summe Auszahlungen aus der Finanzierungstätigkeit	x	x	x	0,00	0,00	0,00
SA4		x	SA4		Saldo (4) Geldfluss aus der Finanzierungstätigkeit (35 - 36)	x	x	x	0,00	0,00	0,00
SA5		x	SA5		Saldo (5) Geldfluss aus der voranschlagswirksamen Gebarung (Saldo 3 + Saldo 4)	x	x	x	-457.700,00	-556.600,00	-554.456,09

Ansatz 212090	Bedekung	MVAG Code	MVAG Code	Konto	Mittelschule/Sportmittelschule Feldbach (StSchAG 2023)	Ergebnisvoranschlag			Finanzierungsvoranschlag		
						VA 2025	VA 2024	RA 2023	VA 2025	VA 2024	RA 2023
<b>Operative Gebarung</b>											
1		212	312	x	Erträge aus Transfers / Einzahlungen aus Transfers	98.100,00	38.000,00	0,00	98.100,00	38.000,00	0,00
2		2121	3121		Transferertrag von Trägern des öffentlichen Rechts / Transferzahlungen von Trägern des öffentlichen Rechts	98.100,00	38.000,00	0,00	98.100,00	38.000,00	0,00
212090				861190	Transfers von Ländern - Schulassistent § 4 StSPLFG	98.100,00	38.000,00	0,00	98.100,00	38.000,00	0,00
<b>SU</b>		<b>21</b>	<b>31</b>	<b>x</b>	<b>Summe Erträge / Summe Einzahlungen operative Gebarung</b>	<b>98.100,00</b>	<b>38.000,00</b>	<b>0,00</b>	<b>98.100,00</b>	<b>38.000,00</b>	<b>0,00</b>
1		222	322	x	Sachaufwand / Auszahlungen aus Sachaufwand	98.100,00	38.000,00	0,00	98.100,00	38.000,00	0,00
2		2225	3225		Sonstiger Sachaufwand / Sonstige Auszahlungen aus Sachaufwand	98.100,00	38.000,00	0,00	98.100,00	38.000,00	0,00
212090				728000	Entgelte für sonstige Leistungen	98.100,00	38.000,00	0,00	98.100,00	38.000,00	0,00
<b>SU</b>		<b>22</b>	<b>32</b>	<b>x</b>	<b>Summe Aufwendungen / Summe Auszahlungen operative Gebarung</b>	<b>98.100,00</b>	<b>38.000,00</b>	<b>0,00</b>	<b>98.100,00</b>	<b>38.000,00</b>	<b>0,00</b>
<b>SA 0 / SA 1</b>		<b>SA0</b>	<b>SA1</b>	<b>x</b>	<b>Saldo (0) Nettoergebnis (21 - 22) / Saldo (1) Geldfluss aus der operativen Gebarung (31 - 32)</b>	<b>0,00</b>	<b>0,00</b>	<b>0,00</b>	<b>0,00</b>	<b>0,00</b>	<b>0,00</b>
<b>SA 01</b>		<b>SA 01</b>	<b>x</b>	<b>x</b>	<b>Saldo (01) Haushaltsrücklagen (230 - 240)</b>	<b>0,00</b>	<b>0,00</b>	<b>0,00</b>	<b>x</b>	<b>x</b>	<b>x</b>
<b>SA 00</b>		<b>SA 00</b>	<b>x</b>	<b>x</b>	<b>Saldo (00) Nettoergebnis nach Haushaltsrücklagen (Saldo 0 + Saldo 01)</b>	<b>0,00</b>	<b>0,00</b>	<b>0,00</b>	<b>x</b>	<b>x</b>	<b>x</b>

<b>Investive Gebarung</b>											
<b>SU</b>		<b>x</b>	<b>33</b>	<b>x</b>	<b>Summe Einzahlungen investive Gebarung</b>	<b>x</b>	<b>x</b>	<b>x</b>	<b>0,00</b>	<b>0,00</b>	<b>0,00</b>
<b>SU</b>		<b>x</b>	<b>34</b>		<b>Summe Auszahlungen investive Gebarung</b>	<b>x</b>	<b>x</b>	<b>x</b>	<b>0,00</b>	<b>0,00</b>	<b>0,00</b>
<b>SA2</b>		<b>x</b>	<b>SA2</b>		<b>Saldo (2) Geldfluss aus der investiven Gebarung (33 - 34)</b>	<b>x</b>	<b>x</b>	<b>x</b>	<b>0,00</b>	<b>0,00</b>	<b>0,00</b>
<b>SA3</b>		<b>x</b>	<b>SA3</b>		<b>Saldo (3) Nettofinanzierungssaldo (Saldo 1 + Saldo 2)</b>	<b>x</b>	<b>x</b>	<b>x</b>	<b>0,00</b>	<b>0,00</b>	<b>0,00</b>

<b>Finanzierungstätigkeit</b>											
<b>SU</b>		<b>x</b>	<b>35</b>		<b>Summe Einzahlungen aus der Finanzierungstätigkeit</b>	<b>x</b>	<b>x</b>	<b>x</b>	<b>0,00</b>	<b>0,00</b>	<b>0,00</b>
<b>SU</b>		<b>x</b>	<b>36</b>		<b>Summe Auszahlungen aus der Finanzierungstätigkeit</b>	<b>x</b>	<b>x</b>	<b>x</b>	<b>0,00</b>	<b>0,00</b>	<b>0,00</b>
<b>SA4</b>		<b>x</b>	<b>SA4</b>		<b>Saldo (4) Geldfluss aus der Finanzierungstätigkeit (35 - 36)</b>	<b>x</b>	<b>x</b>	<b>x</b>	<b>0,00</b>	<b>0,00</b>	<b>0,00</b>
<b>SA5</b>		<b>x</b>	<b>SA5</b>		<b>Saldo (5) Geldfluss aus der voranschlagswirksamen Gebarung (Saldo 3 + Saldo 4)</b>	<b>x</b>	<b>x</b>	<b>x</b>	<b>0,00</b>	<b>0,00</b>	<b>0,00</b>

Ansatz 212200	Bedekung	MVAG Code	MVAG Code	Konto	Hauptschulen	Ergebnisvoranschlag			Finanzierungsvoranschlag		
						VA 2025	VA 2024	RA 2023	VA 2025	VA 2024	RA 2023
<b>Operative Gebarung</b>											
SU		21	31	x	Summe Erträge / Summe Einzahlungen operative Gebarung	0,00	0,00	0,00	0,00	0,00	0,00
1		222	322	x	Sachaufwand / Auszahlungen aus Sachaufwand	188.000,00	188.000,00	136.332,74	188.000,00	188.000,00	136.332,74
2		2225	3225		Sonstiger Sachaufwand / Sonstige Auszahlungen aus Sachaufwand	188.000,00	188.000,00	136.332,74	188.000,00	188.000,00	136.332,74
212200				720000	Kostenbeiträge (Kostenersätze) für Leistungen	188.000,00	188.000,00	136.332,74	188.000,00	188.000,00	136.332,74
SU		22	32	x	Summe Aufwendungen / Summe Auszahlungen operative Gebarung	188.000,00	188.000,00	136.332,74	188.000,00	188.000,00	136.332,74
SA 0 / SA 1		SA0	SA1	x	Saldo (0) Nettoergebnis (21 - 22) / Saldo (1) Geldfluss aus der operativen Gebarung (31 - 32)	-188.000,00	-188.000,00	-136.332,74	-188.000,00	-188.000,00	-136.332,74
SA 01		SA 01	x	x	Saldo (01) Haushaltsrücklagen (230 - 240)	0,00	0,00	0,00	x	x	x
SA 00		SA 00	x	x	Saldo (00) Nettoergebnis nach Haushaltsrücklagen (Saldo 0 + Saldo 01)	-188.000,00	-188.000,00	-136.332,74	x	x	x

<b>Investive Gebarung</b>											
SU		x	33	x	Summe Einzahlungen investive Gebarung	x	x	x	0,00	0,00	0,00
SU		x	34		Summe Auszahlungen investive Gebarung	x	x	x	0,00	0,00	0,00
SA2		x	SA2		Saldo (2) Geldfluss aus der investiven Gebarung (33 - 34)	x	x	x	0,00	0,00	0,00
SA3		x	SA3		Saldo (3) Nettofinanzierungssaldo (Saldo 1 + Saldo 2)	x	x	x	-188.000,00	-188.000,00	-136.332,74

<b>Finanzierungstätigkeit</b>											
SU		x	35		Summe Einzahlungen aus der Finanzierungstätigkeit	x	x	x	0,00	0,00	0,00
SU		x	36		Summe Auszahlungen aus der Finanzierungstätigkeit	x	x	x	0,00	0,00	0,00
SA4		x	SA4		Saldo (4) Geldfluss aus der Finanzierungstätigkeit (35 - 36)	x	x	x	0,00	0,00	0,00
SA5		x	SA5		Saldo (5) Geldfluss aus der voranschlagswirksamen Gebarung (Saldo 3 + Saldo 4)	x	x	x	-188.000,00	-188.000,00	-136.332,74

Unterabschnitt 214	MVAG Code	MVAG Code	Konto	Polytechnische Schulen	Ergebnisvoranschlag			Finanzierungsvoranschlag		
					VA 2025	VA 2024	RA 2023	VA 2025	VA 2024	RA 2023
Unterabschnitt 214	SA 0 / SA 1	SA 0 / SA 1		Saldo (0) Nettoergebnis (21 - 22) / Saldo (1) Geldfluss aus der operativen Gebarung (31 - 32)	-104.600,00	-106.200,00	-100.792,88	-61.400,00	-71.000,00	-72.346,51
Unterabschnitt 214	SA 01	SA 01		Saldo (01) Haushaltsrücklagen (230-240)	22.400,00	22.400,00	22.417,05	x	x	x
Unterabschnitt 214	SA 00	SA 00		Saldo (00) Nettoergebnis nach Haushaltsrücklagen (Saldo 0 + Saldo 01)	-82.200,00	-83.800,00	-78.375,83	x	x	x
Unterabschnitt 214	SA 2	SA 2		Saldo (2) Geldfluss aus der investiven Gebarung (33 - 34)	x	x	x	0,00	-12.000,00	-1.938,00
Unterabschnitt 214	SA 3	SA 3		Saldo (3) Nettofinanzierungssaldo (Saldo 1 + Saldo 2)	x	x	x	-61.400,00	-83.000,00	-74.284,51
Unterabschnitt 214	SA 4	SA 4		Saldo (4) Geldfluss aus der Finanzierungstätigkeit (35 - 36)	x	x	x	0,00	0,00	0,00

Unterabschnitt 214	SA 5	SA 5		Saldo (5) Geldfluss aus der voranschlagswirksamen Gebarung (Saldo 3 + Saldo 4)	x	x	x	-61.400,00	-83.000,00	-74.284,51
--------------------	------	------	--	--	---	---	---	------------	------------	------------

Ansatz 214000	Bedekung	MVAG Code	MVAG Code	Konto	Polytechnische Schule	Ergebnisvoranschlag			Finanzierungsvoranschlag		
						VA 2025	VA 2024	RA 2023	VA 2025	VA 2024	RA 2023
<b>Operative Gebarung</b>											
1		211	311	x	Erträge aus der operativen Verwaltungstätigkeit / Einzahlungen aus operativer Verwaltungstätigkeit	130.900,00	169.300,00	144.042,22	128.900,00	157.300,00	137.510,72
2		2114	3114		Erträge aus Leistungen / Einzahlungen aus Leistungen	128.800,00	157.200,00	143.918,00	128.800,00	157.200,00	137.386,50
214000				816000	Kostenbeiträge (Kostensätze) für sonstige Leistungen	128.800,00	157.200,00	143.918,00	128.800,00	157.200,00	137.386,50
2		2116	3116		Erträge aus Veräußerung und sonstige Erträge / Einzahlungen aus Veräußerung von geringwertigen Wirtschaftsgütern (GWG) und sonstige Einzahlungen	100,00	12.100,00	124,22	100,00	100,00	124,22
214000				829000	Sonstige Erträge	100,00	100,00	124,22	100,00	100,00	124,22
214000				899000	Entnahmen aus Verrechnungsrücklagen zwischen operativer Gebarung und Projekten	0,00	12.000,00	0,00	x	x	x
2		2117	x		Nicht finanzierungswirksame operative Erträge / -	2.000,00	0,00	0,00	x	x	x
214000				817500	Erträge aus der Auflösung von sonstigen Rückstellungen - Jubiläumsgewinnzuwendungen	2.000,00	0,00	0,00	x	x	x
1		212	312	x	Erträge aus Transfers / Einzahlungen aus Transfers	11.500,00	12.300,00	3.083,09	11.500,00	12.300,00	3.083,09
2		2121	3121		Transferertrag von Trägern des öffentlichen Rechts / Transferzahlungen von Trägern des öffentlichen Rechts	11.500,00	12.300,00	3.083,09	11.500,00	12.300,00	3.083,09
214000				860101	Transfers von Bund	8.600,00	7.700,00	0,00	8.600,00	7.700,00	0,00
214000				861101	Transfers von Ländern	2.100,00	1.900,00	0,00	2.100,00	1.900,00	0,00
214000				861130	Transfers von Ländern - Refundierungen aus dem Stmk Gemeindebediensteten-Ruhebezugsleistungsgesetz	0,00	700,00	974,70	0,00	700,00	974,70
214000				863200	Transfers von sonstigen Trägern öffentlichen Rechts	800,00	2.000,00	2.108,39	800,00	2.000,00	2.108,39
<b>SU</b>		<b>21</b>	<b>31</b>	<b>x</b>	<b>Summe Erträge / Summe Einzahlungen operative Gebarung</b>	<b>142.400,00</b>	<b>181.600,00</b>	<b>147.125,31</b>	<b>140.400,00</b>	<b>169.600,00</b>	<b>140.593,81</b>
1		221	321	x	Personalaufwand / Auszahlungen aus Personalaufwand	93.500,00	120.400,00	104.928,96	93.500,00	119.000,00	102.449,27
2		2211	3211		Personalaufwand (Bezüge, Nebengeb., Mehrleistungen) / Auszahlungen für Personalaufwand (Bezüge, Nebengebühren und Mehrleistungsvergütungen)	68.000,00	86.600,00	74.634,58	68.000,00	86.600,00	74.634,58
214000				510000	Geldbezüge der Vertragsbedienstete der Verwaltung	9.500,00	8.900,00	2.719,88	9.500,00	8.900,00	2.719,88
214000				511000	Geldbezüge der Vertragsbedienstete in handwerklicher Verwendung	57.100,00	74.800,00	68.742,06	57.100,00	74.800,00	68.742,06
214000				511010	Geldbezüge der Vertragsbedienstete in handwerklicher Verwendung	0,00	700,00	974,70	0,00	700,00	974,70
214000				565000	Mehrleistungsvergütungen	1.400,00	2.200,00	2.197,94	1.400,00	2.200,00	2.197,94
2		2212	3212		Gesetzlicher und freiwilliger Sozialaufwand / Auszahlungen für gesetzliche und freiwillige Sozialaufwendungen	25.500,00	32.400,00	27.814,69	25.500,00	32.400,00	27.814,69
214000				580000	Dienstgeberbeiträge zum Ausgleichsfonds für Familienbeihilfen	2.200,00	2.800,00	2.347,86	2.200,00	2.800,00	2.347,86
214000				582000	Sonstige Dienstgeberbeiträge zur sozialen Sicherheit	13.500,00	17.000,00	15.593,59	13.500,00	17.000,00	15.593,59
214000				582100	Sonstige Dienstgeberbeiträge zur sozialen Sicherheit - Ruhebezugsleistungsgesetz	9.300,00	12.000,00	9.359,24	9.300,00	12.000,00	9.359,24
214000				590010	Freiwillige Sozialleistungen (Weihnachtszuwendungen)	500,00	600,00	514,00	500,00	600,00	514,00
2		2214	x		Nicht finanzierungswirksamer Personalaufwand / -	0,00	1.400,00	2.479,69	x	x	x

Ansatz 214000	Bedekung	MVAG Code	MVAG Code	Konto	Polytechnische Schule	Ergebnisvoranschlag			Finanzierungsvoranschlag		
						VA 2025	VA 2024	RA 2023	VA 2025	VA 2024	RA 2023
214000				592000	Dotierung von Rückstellungen für Jubiläumszuwendungen	0,00	1.400,00	2.479,69	x	x	x
1		222	322	x	Sachaufwand / Auszahlungen aus Sachaufwand	150.900,00	166.400,00	142.989,23	105.700,00	120.600,00	110.491,05
2		2221	3221		Gebrauchs- und Verbrauchsgüter, Handelswaren / Auszahlungen für Gebrauchs- und Verbrauchsgüter, Handelswaren	19.600,00	19.600,00	17.225,38	19.600,00	19.600,00	17.225,38
214000				400000	Geringwertige Wirtschaftsgüter (GWG)	10.000,00	10.000,00	7.409,17	10.000,00	10.000,00	7.409,17
214000				430000	Lebensmittel	800,00	800,00	576,92	800,00	800,00	576,92
214000				454000	Reinigungsmittel	4.000,00	4.000,00	5.699,25	4.000,00	4.000,00	5.699,25
214000				456000	Schreib-, Zeichen- und sonstige Büromittel	2.000,00	2.000,00	1.801,81	2.000,00	2.000,00	1.801,81
214000				457000	Druckwerke	2.100,00	2.100,00	1.394,86	2.100,00	2.100,00	1.394,86
214000				459000	Sonstige Verbrauchsgüter	700,00	700,00	343,37	700,00	700,00	343,37
2		2222	3222		Verwaltungs- und Betriebsaufwand / Auszahlungen für Verwaltungs- und Betriebsaufwand	38.400,00	48.200,00	46.378,22	38.400,00	48.200,00	46.378,22
214000				600000	Energiebezüge (Strom)	7.100,00	8.500,00	10.137,34	7.100,00	8.500,00	10.137,34
214000				600030	Energiebezüge (Fernwärme)	18.000,00	26.500,00	24.240,04	18.000,00	26.500,00	24.240,04
214000				621000	Sonstige Transporte	1.000,00	1.000,00	276,50	1.000,00	1.000,00	276,50
214000				630000	Postdienste	1.300,00	1.200,00	1.100,00	1.300,00	1.200,00	1.100,00
214000				631000	Telekommunikationsdienste	5.000,00	5.000,00	4.981,46	5.000,00	5.000,00	4.981,46
214000				670000	Versicherungen	6.000,00	6.000,00	5.642,88	6.000,00	6.000,00	5.642,88
2		2223	3223		Leasing und Mietaufwand / Auszahlungen für Leasing und Mietaufwand	2.100,00	2.100,00	3.029,95	2.100,00	2.100,00	3.029,95
214000				700000	Miet- und Pachtufwand	2.000,00	2.000,00	1.907,21	2.000,00	2.000,00	1.907,21
214000				705000	Operating Leasing	100,00	100,00	1.122,74	100,00	100,00	1.122,74
2		2224	3224		Instandhaltung / Auszahlungen für Instandhaltung	13.000,00	14.500,00	2.721,20	13.000,00	14.500,00	2.721,20
214000				614000	Instandhaltung von Gebäuden und Bauten	8.000,00	9.500,00	2.164,61	8.000,00	9.500,00	2.164,61
214000				618000	Instandhaltung von sonstigen Anlagen	5.000,00	5.000,00	556,59	5.000,00	5.000,00	556,59
2		2225	3225		Sonstiger Sachaufwand / Sonstige Auszahlungen aus Sachaufwand	26.400,00	38.800,00	29.859,37	32.600,00	36.200,00	41.136,30
214000				711000	Gebühren für die Benützung von Gemeindeeinrichtungen und Anlagen gemäß FAG	11.500,00	10.900,00	10.277,65	11.500,00	10.900,00	10.277,65
214000				720009	Kostenbeiträge (Kostensätze) für Leistungen	700,00	1.700,00	1.849,44	6.900,00	11.100,00	13.126,37
214000				724000	Reisegebühren	100,00	100,00	0,00	100,00	100,00	0,00
214000				726000	Mitgliedsbeiträge an Institutionen	100,00	100,00	0,00	100,00	100,00	0,00
214000				728000	Entgelte für sonstige Leistungen	14.000,00	14.000,00	17.732,28	14.000,00	14.000,00	17.732,28
214000				799000	Zuweisungen an Verrechnungsrücklagen zwischen operativer Gebarung und Projekten	0,00	12.000,00	0,00	x	x	x
2		2226	x		Nicht finanzierungswirksamer Sachaufwand / -	51.400,00	43.200,00	43.775,11	x	x	x
214000				680300	Planmäßige Abschreibung - Gebäude und Bauten	44.700,00	37.600,00	37.576,57	x	x	x
214000				680500	Planmäßige Abschreibung - Sonderanlagen	400,00	0,00	0,00	x	x	x
214000				680700	Planmäßige Abschreibung - Amts-, Betriebs- und Geschäftsausstattung	6.300,00	5.600,00	6.198,54	x	x	x

Ansatz 214000	Bedekung	MVAG Code	MVAG Code	Konto	Polytechnische Schule	Ergebnisvoranschlag			Finanzierungsvoranschlag		
						VA 2025	VA 2024	RA 2023	VA 2025	VA 2024	RA 2023
1		223	323	x	Transferaufwand / Auszahlungen aus Transfers	100,00	1.000,00	0,00	100,00	1.000,00	0,00
2		2234	3234		Transferaufwand an Haushalte und Organisationen ohne Erwerbscharakter / Transferzahlungen an Haushalte und Organisationen ohne Erwerbscharakter	100,00	1.000,00	0,00	100,00	1.000,00	0,00
214000				768000	Sonstige Transfers an private Haushalte	100,00	1.000,00	0,00	100,00	1.000,00	0,00
<b>SU</b>		<b>22</b>	<b>32</b>	<b>x</b>	<b>Summe Aufwendungen / Summe Auszahlungen operative Gebarung</b>	<b>244.500,00</b>	<b>287.800,00</b>	<b>247.918,19</b>	<b>199.300,00</b>	<b>240.600,00</b>	<b>212.940,32</b>
<b>SA 0 / SA 1</b>		<b>SA0</b>	<b>SA1</b>	<b>x</b>	<b>Saldo (0) Nettoergebnis (21 - 22) / Saldo (1) Geldfluss aus der operativen Gebarung (31 - 32)</b>	<b>-102.100,00</b>	<b>-106.200,00</b>	<b>-100.792,88</b>	<b>-58.900,00</b>	<b>-71.000,00</b>	<b>-72.346,51</b>
1		230	x	x	Entnahmen von Haushaltsrücklagen	22.400,00	22.400,00	22.417,05	x	x	x
2		2301	x		Entnahmen von Haushaltsrücklagen	22.400,00	22.400,00	22.417,05	x	x	x
214000				894200	Entnahmen von zweckgebundenen Haushaltsrücklagen	22.400,00	22.400,00	22.417,05	x	x	x
<b>SA 01</b>		<b>SA 01</b>	<b>x</b>	<b>x</b>	<b>Saldo (01) Haushaltsrücklagen (230 - 240)</b>	<b>22.400,00</b>	<b>22.400,00</b>	<b>22.417,05</b>	<b>x</b>	<b>x</b>	<b>x</b>
<b>SA 00</b>		<b>SA 00</b>	<b>x</b>	<b>x</b>	<b>Saldo (00) Nettoergebnis nach Haushaltsrücklagen (Saldo 0 + Saldo 01)</b>	<b>-79.700,00</b>	<b>-83.800,00</b>	<b>-78.375,83</b>	<b>x</b>	<b>x</b>	<b>x</b>

Investive Gebarung											
<b>SU</b>		<b>x</b>	<b>33</b>	<b>x</b>	<b>Summe Einzahlungen investive Gebarung</b>	<b>x</b>	<b>x</b>	<b>x</b>	<b>0,00</b>	<b>0,00</b>	<b>0,00</b>
1		x	341	x	Auszahlungen aus der Investitionstätigkeit	x	x	x	0,00	12.000,00	1.938,00
2		x	3415		Auszahlungen für den Erwerb von Amts-, Betriebs- und Geschäftsausstattung	x	x	x	0,00	12.000,00	1.938,00
214000				042000	Amts-, Betriebs- und Geschäftsausstattung	x	x	x	0,00	12.000,00	1.938,00
<b>SU</b>		<b>x</b>	<b>34</b>		<b>Summe Auszahlungen investive Gebarung</b>	<b>x</b>	<b>x</b>	<b>x</b>	<b>0,00</b>	<b>12.000,00</b>	<b>1.938,00</b>
<b>SA2</b>		<b>x</b>	<b>SA2</b>		<b>Saldo (2) Geldfluss aus der investiven Gebarung (33 - 34)</b>	<b>x</b>	<b>x</b>	<b>x</b>	<b>0,00</b>	<b>-12.000,00</b>	<b>-1.938,00</b>
<b>SA3</b>		<b>x</b>	<b>SA3</b>		<b>Saldo (3) Nettofinanzierungssaldo (Saldo 1 + Saldo 2)</b>	<b>x</b>	<b>x</b>	<b>x</b>	<b>-58.900,00</b>	<b>-83.000,00</b>	<b>-74.284,51</b>

Finanzierungstätigkeit											
<b>SU</b>		<b>x</b>	<b>35</b>		<b>Summe Einzahlungen aus der Finanzierungstätigkeit</b>	<b>x</b>	<b>x</b>	<b>x</b>	<b>0,00</b>	<b>0,00</b>	<b>0,00</b>
<b>SU</b>		<b>x</b>	<b>36</b>		<b>Summe Auszahlungen aus der Finanzierungstätigkeit</b>	<b>x</b>	<b>x</b>	<b>x</b>	<b>0,00</b>	<b>0,00</b>	<b>0,00</b>
<b>SA4</b>		<b>x</b>	<b>SA4</b>		<b>Saldo (4) Geldfluss aus der Finanzierungstätigkeit (35 - 36)</b>	<b>x</b>	<b>x</b>	<b>x</b>	<b>0,00</b>	<b>0,00</b>	<b>0,00</b>
<b>SA5</b>		<b>x</b>	<b>SA5</b>		<b>Saldo (5) Geldfluss aus der voranschlagswirksamen Gebarung (Saldo 3 + Saldo 4)</b>	<b>x</b>	<b>x</b>	<b>x</b>	<b>-58.900,00</b>	<b>-83.000,00</b>	<b>-74.284,51</b>



Ansatz 214090	Bedekung	MVAG Code	MVAG Code	Konto	Polytechnische Schule (StSchAG 2023)	Ergebnisvoranschlag			Finanzierungsvoranschlag		
						VA 2025	VA 2024	RA 2023	VA 2025	VA 2024	RA 2023
<b>Operative Gebarung</b>											
1		212	312	x	Erträge aus Transfers / Einzahlungen aus Transfers	40.900,00	15.800,00	0,00	40.900,00	15.800,00	0,00
2		2121	3121		Transferertrag von Trägern des öffentlichen Rechts / Transferzahlungen von Trägern des öffentlichen Rechts	40.900,00	15.800,00	0,00	40.900,00	15.800,00	0,00
214090				861190	Transfers von Ländern - Schulassistent § 4 StSPLFG	40.900,00	15.800,00	0,00	40.900,00	15.800,00	0,00
<b>SU</b>		<b>21</b>	<b>31</b>	<b>x</b>	<b>Summe Erträge / Summe Einzahlungen operative Gebarung</b>	<b>40.900,00</b>	<b>15.800,00</b>	<b>0,00</b>	<b>40.900,00</b>	<b>15.800,00</b>	<b>0,00</b>
1		222	322	x	Sachaufwand / Auszahlungen aus Sachaufwand	40.900,00	15.800,00	0,00	40.900,00	15.800,00	0,00
2		2225	3225		Sonstiger Sachaufwand / Sonstige Auszahlungen aus Sachaufwand	40.900,00	15.800,00	0,00	40.900,00	15.800,00	0,00
214090				728000	Entgelte für sonstige Leistungen	40.900,00	15.800,00	0,00	40.900,00	15.800,00	0,00
<b>SU</b>		<b>22</b>	<b>32</b>	<b>x</b>	<b>Summe Aufwendungen / Summe Auszahlungen operative Gebarung</b>	<b>40.900,00</b>	<b>15.800,00</b>	<b>0,00</b>	<b>40.900,00</b>	<b>15.800,00</b>	<b>0,00</b>
<b>SA 0 / SA 1</b>		<b>SA0</b>	<b>SA1</b>	<b>x</b>	<b>Saldo (0) Nettoergebnis (21 - 22) / Saldo (1) Geldfluss aus der operativen Gebarung (31 - 32)</b>	<b>0,00</b>	<b>0,00</b>	<b>0,00</b>	<b>0,00</b>	<b>0,00</b>	<b>0,00</b>
<b>SA 01</b>		<b>SA 01</b>	<b>x</b>	<b>x</b>	<b>Saldo (01) Haushaltsrücklagen (230 - 240)</b>	<b>0,00</b>	<b>0,00</b>	<b>0,00</b>	<b>x</b>	<b>x</b>	<b>x</b>
<b>SA 00</b>		<b>SA 00</b>	<b>x</b>	<b>x</b>	<b>Saldo (00) Nettoergebnis nach Haushaltsrücklagen (Saldo 0 + Saldo 01)</b>	<b>0,00</b>	<b>0,00</b>	<b>0,00</b>	<b>x</b>	<b>x</b>	<b>x</b>

<b>Investive Gebarung</b>											
<b>SU</b>		<b>x</b>	<b>33</b>	<b>x</b>	<b>Summe Einzahlungen investive Gebarung</b>	<b>x</b>	<b>x</b>	<b>x</b>	<b>0,00</b>	<b>0,00</b>	<b>0,00</b>
<b>SU</b>		<b>x</b>	<b>34</b>		<b>Summe Auszahlungen investive Gebarung</b>	<b>x</b>	<b>x</b>	<b>x</b>	<b>0,00</b>	<b>0,00</b>	<b>0,00</b>
<b>SA2</b>		<b>x</b>	<b>SA2</b>		<b>Saldo (2) Geldfluss aus der investiven Gebarung (33 - 34)</b>	<b>x</b>	<b>x</b>	<b>x</b>	<b>0,00</b>	<b>0,00</b>	<b>0,00</b>
<b>SA3</b>		<b>x</b>	<b>SA3</b>		<b>Saldo (3) Nettofinanzierungssaldo (Saldo 1 + Saldo 2)</b>	<b>x</b>	<b>x</b>	<b>x</b>	<b>0,00</b>	<b>0,00</b>	<b>0,00</b>

<b>Finanzierungstätigkeit</b>											
<b>SU</b>		<b>x</b>	<b>35</b>		<b>Summe Einzahlungen aus der Finanzierungstätigkeit</b>	<b>x</b>	<b>x</b>	<b>x</b>	<b>0,00</b>	<b>0,00</b>	<b>0,00</b>
<b>SU</b>		<b>x</b>	<b>36</b>		<b>Summe Auszahlungen aus der Finanzierungstätigkeit</b>	<b>x</b>	<b>x</b>	<b>x</b>	<b>0,00</b>	<b>0,00</b>	<b>0,00</b>
<b>SA4</b>		<b>x</b>	<b>SA4</b>		<b>Saldo (4) Geldfluss aus der Finanzierungstätigkeit (35 - 36)</b>	<b>x</b>	<b>x</b>	<b>x</b>	<b>0,00</b>	<b>0,00</b>	<b>0,00</b>
<b>SA5</b>		<b>x</b>	<b>SA5</b>		<b>Saldo (5) Geldfluss aus der voranschlagswirksamen Gebarung (Saldo 3 + Saldo 4)</b>	<b>x</b>	<b>x</b>	<b>x</b>	<b>0,00</b>	<b>0,00</b>	<b>0,00</b>

Ansatz 214100	Bedienung	MVAG Code	MVAG Code	Konto	Polytechnische Schulen	Ergebnisvoranschlag			Finanzierungsvoranschlag		
						VA 2025	VA 2024	RA 2023	VA 2025	VA 2024	RA 2023
<b>Operative Gebarung</b>											
SU		21	31	x	Summe Erträge / Summe Einzahlungen operative Gebarung	0,00	0,00	0,00	0,00	0,00	0,00
1		222	322	x	Sachaufwand / Auszahlungen aus Sachaufwand	2.500,00	0,00	0,00	2.500,00	0,00	0,00
2		2225	3225		Sonstiger Sachaufwand / Sonstige Auszahlungen aus Sachaufwand	2.500,00	0,00	0,00	2.500,00	0,00	0,00
214100				720000	Kostenbeiträge (Kostenersätze) für Leistungen	2.500,00	0,00	0,00	2.500,00	0,00	0,00
SU		22	32	x	Summe Aufwendungen / Summe Auszahlungen operative Gebarung	2.500,00	0,00	0,00	2.500,00	0,00	0,00
SA 0 / SA 1		SA0	SA1	x	Saldo (0) Nettoergebnis (21 - 22) / Saldo (1) Geldfluss aus der operativen Gebarung (31 - 32)	-2.500,00	0,00	0,00	-2.500,00	0,00	0,00
SA 01		SA 01	x	x	Saldo (01) Haushaltsrücklagen (230 - 240)	0,00	0,00	0,00	x	x	x
SA 00		SA 00	x	x	Saldo (00) Nettoergebnis nach Haushaltsrücklagen (Saldo 0 + Saldo 01)	-2.500,00	0,00	0,00	x	x	x

<b>Investive Gebarung</b>											
SU		x	33	x	Summe Einzahlungen investive Gebarung	x	x	x	0,00	0,00	0,00
SU		x	34		Summe Auszahlungen investive Gebarung	x	x	x	0,00	0,00	0,00
SA2		x	SA2		Saldo (2) Geldfluss aus der investiven Gebarung (33 - 34)	x	x	x	0,00	0,00	0,00
SA3		x	SA3		Saldo (3) Nettofinanzierungssaldo (Saldo 1 + Saldo 2)	x	x	x	-2.500,00	0,00	0,00

<b>Finanzierungstätigkeit</b>											
SU		x	35		Summe Einzahlungen aus der Finanzierungstätigkeit	x	x	x	0,00	0,00	0,00
SU		x	36		Summe Auszahlungen aus der Finanzierungstätigkeit	x	x	x	0,00	0,00	0,00
SA4		x	SA4		Saldo (4) Geldfluss aus der Finanzierungstätigkeit (35 - 36)	x	x	x	0,00	0,00	0,00
SA5		x	SA5		Saldo (5) Geldfluss aus der voranschlagswirksamen Gebarung (Saldo 3 + Saldo 4)	x	x	x	-2.500,00	0,00	0,00

Unterabschnitt 215	MVAG Code	MVAG Code	Konto	Allgemeinbildende höhere Schulen	Ergebnisvoranschlag			Finanzierungsvoranschlag		
					VA 2025	VA 2024	RA 2023	VA 2025	VA 2024	RA 2023
Unterabschnitt 215	SA 0 / SA 1	SA 0 / SA 1		Saldo (0) Nettoergebnis (21 - 22) / Saldo (1) Geldfluss aus der operativen Gebarung (31 - 32)	0,00	-1.500,00	-1.500,00	0,00	-1.500,00	-1.500,00
Unterabschnitt 215	SA 01	SA 01		Saldo (01) Haushaltsrücklagen (230-240)	0,00	0,00	0,00	x	x	x
Unterabschnitt 215	SA 00	SA 00		Saldo (00) Nettoergebnis nach Haushaltsrücklagen (Saldo 0 + Saldo 01)	0,00	-1.500,00	-1.500,00	x	x	x
Unterabschnitt 215	SA 2	SA 2		Saldo (2) Geldfluss aus der investiven Gebarung (33 - 34)	x	x	x	0,00	0,00	0,00
Unterabschnitt 215	SA 3	SA 3		Saldo (3) Nettofinanzierungssaldo (Saldo 1 + Saldo 2)	x	x	x	0,00	-1.500,00	-1.500,00
Unterabschnitt 215	SA 4	SA 4		Saldo (4) Geldfluss aus der Finanzierungstätigkeit (35 - 36)	x	x	x	0,00	0,00	0,00

Unterabschnitt 215	SA 5	SA 5		Saldo (5) Geldfluss aus der voranschlagswirksamen Gebarung (Saldo 3 + Saldo 4)	x	x	x	0,00	-1.500,00	-1.500,00
--------------------	------	------	--	--	---	---	---	------	-----------	-----------

Ansatz 215000	Bedienung	MVAG Code	MVAG Code	Konto	Allgemeinbildende höhere Schulen	Ergebnisvoranschlag			Finanzierungsvoranschlag		
						VA 2025	VA 2024	RA 2023	VA 2025	VA 2024	RA 2023
<b>Operative Gebarung</b>											
SU		21	31	x	Summe Erträge / Summe Einzahlungen operative Gebarung	0,00	0,00	0,00	0,00	0,00	0,00
1		222	322	x	Sachaufwand / Auszahlungen aus Sachaufwand	0,00	1.500,00	1.500,00	0,00	1.500,00	1.500,00
2		2225	3225		Sonstiger Sachaufwand / Sonstige Auszahlungen aus Sachaufwand	0,00	1.500,00	1.500,00	0,00	1.500,00	1.500,00
215000				720000	Kostenbeiträge (Kostenersätze) für Leistungen	0,00	1.500,00	1.500,00	0,00	1.500,00	1.500,00
SU		22	32	x	Summe Aufwendungen / Summe Auszahlungen operative Gebarung	0,00	1.500,00	1.500,00	0,00	1.500,00	1.500,00
SA 0 / SA 1		SA0	SA1	x	Saldo (0) Nettoergebnis (21 - 22) / Saldo (1) Geldfluss aus der operativen Gebarung (31 - 32)	0,00	-1.500,00	-1.500,00	0,00	-1.500,00	-1.500,00
SA 01		SA 01	x	x	Saldo (01) Haushaltsrücklagen (230 - 240)	0,00	0,00	0,00	x	x	x
SA 00		SA 00	x	x	Saldo (00) Nettoergebnis nach Haushaltsrücklagen (Saldo 0 + Saldo 01)	0,00	-1.500,00	-1.500,00	x	x	x

<b>Investive Gebarung</b>											
SU		x	33	x	Summe Einzahlungen investive Gebarung	x	x	x	0,00	0,00	0,00
SU		x	34		Summe Auszahlungen investive Gebarung	x	x	x	0,00	0,00	0,00
SA2		x	SA2		Saldo (2) Geldfluss aus der investiven Gebarung (33 - 34)	x	x	x	0,00	0,00	0,00
SA3		x	SA3		Saldo (3) Nettofinanzierungssaldo (Saldo 1 + Saldo 2)	x	x	x	0,00	-1.500,00	-1.500,00

<b>Finanzierungstätigkeit</b>											
SU		x	35		Summe Einzahlungen aus der Finanzierungstätigkeit	x	x	x	0,00	0,00	0,00
SU		x	36		Summe Auszahlungen aus der Finanzierungstätigkeit	x	x	x	0,00	0,00	0,00
SA4		x	SA4		Saldo (4) Geldfluss aus der Finanzierungstätigkeit (35 - 36)	x	x	x	0,00	0,00	0,00
SA5		x	SA5		Saldo (5) Geldfluss aus der voranschlagswirksamen Gebarung (Saldo 3 + Saldo 4)	x	x	x	0,00	-1.500,00	-1.500,00

Unterabschnitt 219	MVAG Code	MVAG Code	Konto	Sonstige Einrichtungen und Maßnahmen	Ergebnisvoranschlag			Finanzierungsvoranschlag		
					VA 2025	VA 2024	RA 2023	VA 2025	VA 2024	RA 2023
Unterabschnitt 219	SA 0 / SA 1	SA 0 / SA 1		Saldo (0) Nettoergebnis (21 - 22) / Saldo (1) Geldfluss aus der operativen Gebarung (31 - 32)	100,00	600,00	2.283,18	100,00	600,00	2.283,18
Unterabschnitt 219	SA 01	SA 01		Saldo (01) Haushaltsrücklagen (230-240)	0,00	0,00	0,00	x	x	x
Unterabschnitt 219	SA 00	SA 00		Saldo (00) Nettoergebnis nach Haushaltsrücklagen (Saldo 0 + Saldo 01)	100,00	600,00	2.283,18	x	x	x
Unterabschnitt 219	SA 2	SA 2		Saldo (2) Geldfluss aus der investiven Gebarung (33 - 34)	x	x	x	0,00	0,00	0,00
Unterabschnitt 219	SA 3	SA 3		Saldo (3) Nettofinanzierungssaldo (Saldo 1 + Saldo 2)	x	x	x	100,00	600,00	2.283,18
Unterabschnitt 219	SA 4	SA 4		Saldo (4) Geldfluss aus der Finanzierungstätigkeit (35 - 36)	x	x	x	0,00	0,00	0,00

Unterabschnitt 219	SA 5	SA 5		Saldo (5) Geldfluss aus der voranschlagswirksamen Gebarung (Saldo 3 + Saldo 4)	x	x	x	100,00	600,00	2.283,18
--------------------	------	------	--	--	---	---	---	--------	--------	----------

Ansatz 219100	Bedekung	MVAG Code	MVAG Code	Konto	Sonstige Einrichtungen und Maßnahmen	Ergebnisvoranschlag			Finanzierungsvoranschlag		
						VA 2025	VA 2024	RA 2023	VA 2025	VA 2024	RA 2023
<b>Operative Gebarung</b>											
1		211	311	x	Erträge aus der operativen Verwaltungstätigkeit / Einzahlungen aus operativer Verwaltungstätigkeit	100,00	600,00	0,00	100,00	600,00	0,00
2		2116	3116		Erträge aus Veräußerung und sonstige Erträge / Einzahlungen aus Veräußerung von geringwertigen Wirtschaftsgütern (GWG) und sonstige Einzahlungen	100,00	600,00	0,00	100,00	600,00	0,00
219100				829000	Sonstige Erträge	100,00	600,00	0,00	100,00	600,00	0,00
1		212	312	x	Erträge aus Transfers / Einzahlungen aus Transfers	100.000,00	110.000,00	22.095,40	100.000,00	110.000,00	22.095,40
2		2125	3125		Transferertrag vom Ausland / Transferzahlungen vom Ausland	100.000,00	110.000,00	22.095,40	100.000,00	110.000,00	22.095,40
219100				888100	Transfers von der Europäischen Union - Gebietskörperschaft ist Endempfänger (Erasmus)	100.000,00	110.000,00	22.095,40	100.000,00	110.000,00	22.095,40
<b>SU</b>		<b>21</b>	<b>31</b>	<b>x</b>	<b>Summe Erträge / Summe Einzahlungen operative Gebarung</b>	<b>100.100,00</b>	<b>110.600,00</b>	<b>22.095,40</b>	<b>100.100,00</b>	<b>110.600,00</b>	<b>22.095,40</b>
1		222	322	x	Sachaufwand / Auszahlungen aus Sachaufwand	100.000,00	110.000,00	19.812,22	100.000,00	110.000,00	19.812,22
2		2225	3225		Sonstiger Sachaufwand / Sonstige Auszahlungen aus Sachaufwand	100.000,00	110.000,00	19.812,22	100.000,00	110.000,00	19.812,22
219100				728000	Entgelte für sonstige Leistungen (Erasmus)	100.000,00	110.000,00	19.812,22	100.000,00	110.000,00	19.812,22
<b>SU</b>		<b>22</b>	<b>32</b>	<b>x</b>	<b>Summe Aufwendungen / Summe Auszahlungen operative Gebarung</b>	<b>100.000,00</b>	<b>110.000,00</b>	<b>19.812,22</b>	<b>100.000,00</b>	<b>110.000,00</b>	<b>19.812,22</b>
<b>SA 0 / SA 1</b>		<b>SA0</b>	<b>SA1</b>	<b>x</b>	<b>Saldo (0) Nettoergebnis (21 - 22) / Saldo (1) Geldfluss aus der operativen Gebarung (31 - 32)</b>	<b>100,00</b>	<b>600,00</b>	<b>2.283,18</b>	<b>100,00</b>	<b>600,00</b>	<b>2.283,18</b>
<b>SA 01</b>		<b>SA 01</b>	<b>x</b>	<b>x</b>	<b>Saldo (01) Haushaltsrücklagen (230 - 240)</b>	<b>0,00</b>	<b>0,00</b>	<b>0,00</b>	<b>x</b>	<b>x</b>	<b>x</b>
<b>SA 00</b>		<b>SA 00</b>	<b>x</b>	<b>x</b>	<b>Saldo (00) Nettoergebnis nach Haushaltsrücklagen (Saldo 0 + Saldo 01)</b>	<b>100,00</b>	<b>600,00</b>	<b>2.283,18</b>	<b>x</b>	<b>x</b>	<b>x</b>

<b>Investive Gebarung</b>											
<b>SU</b>		<b>x</b>	<b>33</b>	<b>x</b>	<b>Summe Einzahlungen investive Gebarung</b>	<b>x</b>	<b>x</b>	<b>x</b>	<b>0,00</b>	<b>0,00</b>	<b>0,00</b>
<b>SU</b>		<b>x</b>	<b>34</b>		<b>Summe Auszahlungen investive Gebarung</b>	<b>x</b>	<b>x</b>	<b>x</b>	<b>0,00</b>	<b>0,00</b>	<b>0,00</b>
<b>SA2</b>		<b>x</b>	<b>SA2</b>		<b>Saldo (2) Geldfluss aus der investiven Gebarung (33 - 34)</b>	<b>x</b>	<b>x</b>	<b>x</b>	<b>0,00</b>	<b>0,00</b>	<b>0,00</b>
<b>SA3</b>		<b>x</b>	<b>SA3</b>		<b>Saldo (3) Nettofinanzierungssaldo (Saldo 1 + Saldo 2)</b>	<b>x</b>	<b>x</b>	<b>x</b>	<b>100,00</b>	<b>600,00</b>	<b>2.283,18</b>

<b>Finanzierungstätigkeit</b>											
<b>SU</b>		<b>x</b>	<b>35</b>		<b>Summe Einzahlungen aus der Finanzierungstätigkeit</b>	<b>x</b>	<b>x</b>	<b>x</b>	<b>0,00</b>	<b>0,00</b>	<b>0,00</b>
<b>SU</b>		<b>x</b>	<b>36</b>		<b>Summe Auszahlungen aus der Finanzierungstätigkeit</b>	<b>x</b>	<b>x</b>	<b>x</b>	<b>0,00</b>	<b>0,00</b>	<b>0,00</b>
<b>SA4</b>		<b>x</b>	<b>SA4</b>		<b>Saldo (4) Geldfluss aus der Finanzierungstätigkeit (35 - 36)</b>	<b>x</b>	<b>x</b>	<b>x</b>	<b>0,00</b>	<b>0,00</b>	<b>0,00</b>
<b>SA5</b>		<b>x</b>	<b>SA5</b>		<b>Saldo (5) Geldfluss aus der voranschlagswirksamen Gebarung (Saldo 3 + Saldo 4)</b>	<b>x</b>	<b>x</b>	<b>x</b>	<b>100,00</b>	<b>600,00</b>	<b>2.283,18</b>

Abschnitt 22	MVAG Code	MVAG Code	Konto	Berufsbildender Unterricht, Anstalten der Bildung für Lehrer sowie Erzieher	Ergebnisvoranschlag			Finanzierungsvoranschlag		
					VA 2025	VA 2024	RA 2023	VA 2025	VA 2024	RA 2023
Abschnitt 22	SA 0 / SA 1	SA 0 / SA 1		Saldo (0) Nettoergebnis (21 - 22) / Saldo (1) Geldfluss aus der operativen Gebarung (31 - 32)	-90.000,00	-90.000,00	-87.498,54	-90.000,00	-90.000,00	-87.498,54
Abschnitt 22	SA 01	SA 01		Saldo (01) Haushaltsrücklagen (230-240)	0,00	0,00	0,00	x	x	x
Abschnitt 22	SA 00	SA 00		Saldo (00) Nettoergebnis nach Haushaltsrücklagen (Saldo 0 + Saldo 01)	-90.000,00	-90.000,00	-87.498,54	x	x	x
Abschnitt 22	SA 2	SA 2		Saldo (2) Geldfluss aus der investiven Gebarung (33 - 34)	x	x	x	0,00	0,00	0,00
Abschnitt 22	SA 3	SA 3		Saldo (3) Nettofinanzierungssaldo (Saldo 1 + Saldo 2)	x	x	x	-90.000,00	-90.000,00	-87.498,54
Abschnitt 22	SA 4	SA 4		Saldo (4) Geldfluss aus der Finanzierungstätigkeit (35 - 36)	x	x	x	0,00	0,00	0,00
Abschnitt 22	SA 5	SA 5		Saldo (5) Geldfluss aus der voranschlagswirksamen Gebarung (Saldo 3 + Saldo 4)	x	x	x	-90.000,00	-90.000,00	-87.498,54

Unterabschnitt 220	MVAG Code	MVAG Code	Konto	Berufsbildende Pflichtschulen	Ergebnisvoranschlag			Finanzierungsvoranschlag		
					VA 2025	VA 2024	RA 2023	VA 2025	VA 2024	RA 2023
Unterabschnitt 220	SA 0 / SA 1	SA 0 / SA 1		Saldo (0) Nettoergebnis (21 - 22) / Saldo (1) Geldfluss aus der operativen Gebarung (31 - 32)	-90.000,00	-90.000,00	-87.498,54	-90.000,00	-90.000,00	-87.498,54
Unterabschnitt 220	SA 01	SA 01		Saldo (01) Haushaltsrücklagen (230-240)	0,00	0,00	0,00	x	x	x
Unterabschnitt 220	SA 00	SA 00		Saldo (00) Nettoergebnis nach Haushaltsrücklagen (Saldo 0 + Saldo 01)	-90.000,00	-90.000,00	-87.498,54	x	x	x
Unterabschnitt 220	SA 2	SA 2		Saldo (2) Geldfluss aus der investiven Gebarung (33 - 34)	x	x	x	0,00	0,00	0,00
Unterabschnitt 220	SA 3	SA 3		Saldo (3) Nettofinanzierungssaldo (Saldo 1 + Saldo 2)	x	x	x	-90.000,00	-90.000,00	-87.498,54
Unterabschnitt 220	SA 4	SA 4		Saldo (4) Geldfluss aus der Finanzierungstätigkeit (35 - 36)	x	x	x	0,00	0,00	0,00
Unterabschnitt 220	SA 5	SA 5		Saldo (5) Geldfluss aus der voranschlagswirksamen Gebarung (Saldo 3 + Saldo 4)	x	x	x	-90.000,00	-90.000,00	-87.498,54

Ansatz 220000	Bedekung	MVAG Code	MVAG Code	Konto	Berufsbildende Pflichtschulen	Ergebnisvoranschlag			Finanzierungsvoranschlag		
						VA 2025	VA 2024	RA 2023	VA 2025	VA 2024	RA 2023
<b>Operative Gebarung</b>											
SU		21	31	x	Summe Erträge / Summe Einzahlungen operative Gebarung	0,00	0,00	0,00	0,00	0,00	0,00
1		223	323	x	Transferaufwand / Auszahlungen aus Transfers	90.000,00	90.000,00	87.498,54	90.000,00	90.000,00	87.498,54
2		2231	3231		Transferaufwand an Träger des öffentlichen Rechts / Transferzahlungen an Träger des öffentlichen Rechts	90.000,00	90.000,00	87.498,54	90.000,00	90.000,00	87.498,54
220000				751000	Laufende Transferzahlungen an Länder, Landesfonds und Landes	90.000,00	90.000,00	87.498,54	90.000,00	90.000,00	87.498,54
SU		22	32	x	Summe Aufwendungen / Summe Auszahlungen operative Gebarung	90.000,00	90.000,00	87.498,54	90.000,00	90.000,00	87.498,54
SA 0 / SA 1		SA0	SA1	x	Saldo (0) Nettoergebnis (21 - 22) / Saldo (1) Geldfluss aus der operativen Gebarung (31 - 32)	-90.000,00	-90.000,00	-87.498,54	-90.000,00	-90.000,00	-87.498,54
SA 01		SA 01	x	x	Saldo (01) Haushaltsrücklagen (230 - 240)	0,00	0,00	0,00	x	x	x
SA 00		SA 00	x	x	Saldo (00) Nettoergebnis nach Haushaltsrücklagen (Saldo 0 + Saldo 01)	-90.000,00	-90.000,00	-87.498,54	x	x	x

<b>Investive Gebarung</b>											
SU		x	33	x	Summe Einzahlungen investive Gebarung	x	x	x	0,00	0,00	0,00
SU		x	34		Summe Auszahlungen investive Gebarung	x	x	x	0,00	0,00	0,00
SA2		x	SA2		Saldo (2) Geldfluss aus der investiven Gebarung (33 - 34)	x	x	x	0,00	0,00	0,00
SA3		x	SA3		Saldo (3) Nettofinanzierungssaldo (Saldo 1 + Saldo 2)	x	x	x	-90.000,00	-90.000,00	-87.498,54

<b>Finanzierungstätigkeit</b>											
SU		x	35		Summe Einzahlungen aus der Finanzierungstätigkeit	x	x	x	0,00	0,00	0,00
SU		x	36		Summe Auszahlungen aus der Finanzierungstätigkeit	x	x	x	0,00	0,00	0,00
SA4		x	SA4		Saldo (4) Geldfluss aus der Finanzierungstätigkeit (35 - 36)	x	x	x	0,00	0,00	0,00
SA5		x	SA5		Saldo (5) Geldfluss aus der voranschlagswirksamen Gebarung (Saldo 3 + Saldo 4)	x	x	x	-90.000,00	-90.000,00	-87.498,54

Abschnitt 23	MVAG Code	MVAG Code	Konto	Förderung des Unterrichts	Ergebnisvoranschlag			Finanzierungsvoranschlag		
					VA 2025	VA 2024	RA 2023	VA 2025	VA 2024	RA 2023
Abschnitt 23	SA 0 / SA 1	SA 0 / SA 1		Saldo (0) Nettoergebnis (21 - 22) / Saldo (1) Geldfluss aus der operativen Gebarung (31 - 32)	-1.000,00	-1.000,00	-1.380,00	-1.000,00	-1.000,00	-1.380,00
Abschnitt 23	SA 01	SA 01		Saldo (01) Haushaltsrücklagen (230-240)	0,00	0,00	0,00	x	x	x
Abschnitt 23	SA 00	SA 00		Saldo (00) Nettoergebnis nach Haushaltsrücklagen (Saldo 0 + Saldo 01)	-1.000,00	-1.000,00	-1.380,00	x	x	x
Abschnitt 23	SA 2	SA 2		Saldo (2) Geldfluss aus der investiven Gebarung (33 - 34)	x	x	x	0,00	0,00	0,00
Abschnitt 23	SA 3	SA 3		Saldo (3) Nettofinanzierungssaldo (Saldo 1 + Saldo 2)	x	x	x	-1.000,00	-1.000,00	-1.380,00



Abschnitt 23	SA 4	SA 4		Saldo (4) Geldfluss aus der Finanzierungstätigkeit (35 - 36)	x	x	x	0,00	0,00	0,00
Abschnitt 23	SA 5	SA 5		Saldo (5) Geldfluss aus der voranschlagswirksamen Gebarung (Saldo 3 + Saldo 4)	x	x	x	-1.000,00	-1.000,00	-1.380,00

Unterabschnitt 232	MVAG Code	MVAG Code	Konto	Schülerinnen- und Schülerbetreuung	Ergebnisvoranschlag			Finanzierungsvoranschlag		
					VA 2025	VA 2024	RA 2023	VA 2025	VA 2024	RA 2023
Unterabschnitt 232	SA 0 / SA 1	SA 0 / SA 1		Saldo (0) Nettoergebnis (21 - 22) / Saldo (1) Geldfluss aus der operativen Gebarung (31 - 32)	-1.000,00	-1.000,00	-1.380,00	-1.000,00	-1.000,00	-1.380,00
Unterabschnitt 232	SA 01	SA 01		Saldo (01) Haushaltsrücklagen (230-240)	0,00	0,00	0,00	x	x	x
Unterabschnitt 232	SA 00	SA 00		Saldo (00) Nettoergebnis nach Haushaltsrücklagen (Saldo 0 + Saldo 01)	-1.000,00	-1.000,00	-1.380,00	x	x	x
Unterabschnitt 232	SA 2	SA 2		Saldo (2) Geldfluss aus der investiven Gebarung (33 - 34)	x	x	x	0,00	0,00	0,00
Unterabschnitt 232	SA 3	SA 3		Saldo (3) Nettofinanzierungssaldo (Saldo 1 + Saldo 2)	x	x	x	-1.000,00	-1.000,00	-1.380,00
Unterabschnitt 232	SA 4	SA 4		Saldo (4) Geldfluss aus der Finanzierungstätigkeit (35 - 36)	x	x	x	0,00	0,00	0,00
Unterabschnitt 232	SA 5	SA 5		Saldo (5) Geldfluss aus der voranschlagswirksamen Gebarung (Saldo 3 + Saldo 4)	x	x	x	-1.000,00	-1.000,00	-1.380,00

Ansatz 232000	Bedekung	MVAG Code	MVAG Code	Konto	Schülerbetreuung	Ergebnisvoranschlag			Finanzierungsvoranschlag		
						VA 2025	VA 2024	RA 2023	VA 2025	VA 2024	RA 2023
<b>Operative Gebarung</b>											
SU		21	31	x	Summe Erträge / Summe Einzahlungen operative Gebarung	0,00	0,00	0,00	0,00	0,00	0,00
1		223	323	x	Transferaufwand / Auszahlungen aus Transfers	1.000,00	1.000,00	1.380,00	1.000,00	1.000,00	1.380,00
2		2234	3234		Transferaufwand an Haushalte und Organisationen ohne Erwerbscharakter / Transferzahlungen an Haushalte und Organisationen ohne Erwerbscharakter	1.000,00	1.000,00	1.380,00	1.000,00	1.000,00	1.380,00
232000				768000	Sonstige Transfers an private Haushalte	1.000,00	1.000,00	1.380,00	1.000,00	1.000,00	1.380,00
SU		22	32	x	Summe Aufwendungen / Summe Auszahlungen operative Gebarung	1.000,00	1.000,00	1.380,00	1.000,00	1.000,00	1.380,00
SA 0 / SA 1		SA0	SA1	x	Saldo (0) Nettoergebnis (21 - 22) / Saldo (1) Geldfluss aus der operativen Gebarung (31 - 32)	-1.000,00	-1.000,00	-1.380,00	-1.000,00	-1.000,00	-1.380,00
SA 01		SA 01	x	x	Saldo (01) Haushaltsrücklagen (230 - 240)	0,00	0,00	0,00	x	x	x
SA 00		SA 00	x	x	Saldo (00) Nettoergebnis nach Haushaltsrücklagen (Saldo 0 + Saldo 01)	-1.000,00	-1.000,00	-1.380,00	x	x	x

<b>Investive Gebarung</b>											
SU		x	33	x	Summe Einzahlungen investive Gebarung	x	x	x	0,00	0,00	0,00
SU		x	34		Summe Auszahlungen investive Gebarung	x	x	x	0,00	0,00	0,00
SA2		x	SA2		Saldo (2) Geldfluss aus der investiven Gebarung (33 - 34)	x	x	x	0,00	0,00	0,00
SA3		x	SA3		Saldo (3) Nettofinanzierungssaldo (Saldo 1 + Saldo 2)	x	x	x	-1.000,00	-1.000,00	-1.380,00

<b>Finanzierungstätigkeit</b>											
SU		x	35		Summe Einzahlungen aus der Finanzierungstätigkeit	x	x	x	0,00	0,00	0,00
SU		x	36		Summe Auszahlungen aus der Finanzierungstätigkeit	x	x	x	0,00	0,00	0,00
SA4		x	SA4		Saldo (4) Geldfluss aus der Finanzierungstätigkeit (35 - 36)	x	x	x	0,00	0,00	0,00
SA5		x	SA5		Saldo (5) Geldfluss aus der voranschlagswirksamen Gebarung (Saldo 3 + Saldo 4)	x	x	x	-1.000,00	-1.000,00	-1.380,00

Abschnitt 24	MVAG Code	MVAG Code	Konto	Vorschulische Erziehung	Ergebnisvoranschlag			Finanzierungsvoranschlag		
					VA 2025	VA 2024	RA 2023	VA 2025	VA 2024	RA 2023
Abschnitt 24	SA 0 / SA 1	SA 0 / SA 1		Saldo (0) Nettoergebnis (21 - 22) / Saldo (1) Geldfluss aus der operativen Gebarung (31 - 32)	-1.245.200,00	-1.405.200,00	-1.720.911,97	-1.221.800,00	-1.256.400,00	-1.593.231,13
Abschnitt 24	SA 01	SA 01		Saldo (01) Haushaltsrücklagen (230-240)	18.200,00	-337.300,00	18.214,70	x	x	x
Abschnitt 24	SA 00	SA 00		Saldo (00) Nettoergebnis nach Haushaltsrücklagen (Saldo 0 + Saldo 01)	-1.227.000,00	-1.742.500,00	-1.702.697,27	x	x	x
Abschnitt 24	SA 2	SA 2		Saldo (2) Geldfluss aus der investiven Gebarung (33 - 34)	x	x	x	0,00	-23.000,00	-11.540,85

Abschnitt 24	SA 3	SA 3		Saldo (3) Nettofinanzierungssaldo (Saldo 1 + Saldo 2)	x	x	x	-1.221.800,00	-1.279.400,00	-1.604.771,98
Abschnitt 24	SA 4	SA 4		Saldo (4) Geldfluss aus der Finanzierungstätigkeit (35 - 36)	x	x	x	-35.300,00	-33.500,00	-32.373,96
Abschnitt 24	SA 5	SA 5		Saldo (5) Geldfluss aus der voranschlagswirksamen Gebarung (Saldo 3 + Saldo 4)	x	x	x	-1.257.100,00	-1.312.900,00	-1.637.145,94

Unterabschnitt 240	MVAG Code	MVAG Code	Konto	Kindergärten	Ergebnisvoranschlag			Finanzierungsvoranschlag		
					VA 2025	VA 2024	RA 2023	VA 2025	VA 2024	RA 2023
Unterabschnitt 240	SA 0 / SA 1	SA 0 / SA 1		Saldo (0) Nettoergebnis (21 - 22) / Saldo (1) Geldfluss aus der operativen Gebarung (31 - 32)	-1.235.300,00	-1.383.500,00	-1.714.651,67	-1.211.900,00	-1.234.700,00	-1.586.970,83
Unterabschnitt 240	SA 01	SA 01		Saldo (01) Haushaltsrücklagen (230-240)	18.200,00	-337.300,00	18.214,70	x	x	x
Unterabschnitt 240	SA 00	SA 00		Saldo (00) Nettoergebnis nach Haushaltsrücklagen (Saldo 0 + Saldo 01)	-1.217.100,00	-1.720.800,00	-1.696.436,97	x	x	x
Unterabschnitt 240	SA 2	SA 2		Saldo (2) Geldfluss aus der investiven Gebarung (33 - 34)	x	x	x	0,00	-23.000,00	-11.540,85
Unterabschnitt 240	SA 3	SA 3		Saldo (3) Nettofinanzierungssaldo (Saldo 1 + Saldo 2)	x	x	x	-1.211.900,00	-1.257.700,00	-1.598.511,68
Unterabschnitt 240	SA 4	SA 4		Saldo (4) Geldfluss aus der Finanzierungstätigkeit (35 - 36)	x	x	x	-35.300,00	-33.500,00	-32.373,96
Unterabschnitt 240	SA 5	SA 5		Saldo (5) Geldfluss aus der voranschlagswirksamen Gebarung (Saldo 3 + Saldo 4)	x	x	x	-1.247.200,00	-1.291.200,00	-1.630.885,64

Ansatz 240000	Bedekung	MVAG Code	MVAG Code	Konto	Kindergarten Sonnenschein	Ergebnisvoranschlag			Finanzierungsvoranschlag		
						VA 2025	VA 2024	RA 2023	VA 2025	VA 2024	RA 2023
<b>Operative Gebarung</b>											
1		211	311	x	Erträge aus der operativen Verwaltungstätigkeit / Einzahlungen aus operativer Verwaltungstätigkeit	59.400,00	54.400,00	54.454,14	57.700,00	42.000,00	43.410,74
2		2114	3114		Erträge aus Leistungen / Einzahlungen aus Leistungen	47.600,00	32.900,00	30.968,38	47.600,00	32.900,00	30.701,36
240000				810000	Erträge aus Leistungen	43.300,00	28.500,00	26.552,17	43.300,00	28.500,00	25.917,06
240000				816000	Kostenbeiträge (Kostensätze) für sonstige Leistungen	4.300,00	4.400,00	4.416,21	4.300,00	4.400,00	4.784,30
2		2116	3116		Erträge aus Veräußerung und sonstige Erträge / Einzahlungen aus Veräußerung von geringwertigen Wirtschaftsgütern (GWG) und sonstige Einzahlungen	10.100,00	10.600,00	13.552,24	10.100,00	9.100,00	12.709,38
240000				808000	Veräußerungen von Waren	10.000,00	9.000,00	9.409,48	10.000,00	9.000,00	8.566,62
240000				829000	Sonstige Erträge	100,00	100,00	4.142,76	100,00	100,00	4.142,76
240000				899000	Entnahmen aus Verrechnungsrücklagen zwischen operativer Gebarung und Projekten	0,00	1.500,00	0,00	x	x	x
2		2117	x		Nicht finanzierungswirksame operative Erträge / -	1.700,00	10.900,00	9.933,52	x	x	x
240000				817500	Erträge aus der Auflösung von sonstigen Rückstellungen - Jubiläumswendungen	1.700,00	10.900,00	9.933,52	x	x	x
1		212	312	x	Erträge aus Transfers / Einzahlungen aus Transfers	372.900,00	326.800,00	214.701,88	366.800,00	320.700,00	208.606,46
2		2121	3121		Transferertrag von Trägern des öffentlichen Rechts / Transferzahlungen von Trägern des öffentlichen Rechts	366.800,00	320.700,00	208.606,46	366.800,00	320.700,00	208.606,46
240000				860170	Transfers vom Bund - Zukunftsfonds Elementarpädagogik	60.900,00	0,00	0,00	60.900,00	0,00	0,00
240000				861100	Transfers von Ländern	69.000,00	86.000,00	88.527,92	69.000,00	86.000,00	88.527,92
240000				861130	Transfers von Ländern - Refundierungen aus dem Stmk Gemeindebediensteten-Ruhebezugsleistungsgesetz	0,00	8.400,00	0,00	0,00	8.400,00	0,00
240000				861140	Transfers von Ländern - Personalkostensatz	162.900,00	154.900,00	108.347,44	162.900,00	154.900,00	108.347,44
240000				861150	Transfers von Ländern - SHV	60.900,00	59.400,00	0,00	60.900,00	59.400,00	0,00
240000				863200	Transfers von sonstigen Trägern öffentlichen Rechts	13.100,00	12.000,00	11.731,10	13.100,00	12.000,00	11.731,10
2		2127	x		Nicht finanzierungswirksamer Transferertrag / -	6.100,00	6.100,00	6.095,42	x	x	x
240000				813000	Erträge aus der Auflösung von Investitionszuschüssen (Kapitaltransfers)	6.100,00	6.100,00	6.095,42	x	x	x
<b>SU</b>		<b>21</b>	<b>31</b>	<b>x</b>	<b>Summe Erträge / Summe Einzahlungen operative Gebarung</b>	<b>432.300,00</b>	<b>381.200,00</b>	<b>269.156,02</b>	<b>424.500,00</b>	<b>362.700,00</b>	<b>252.017,20</b>
1		221	321	x	Personalaufwand / Auszahlungen aus Personalaufwand	464.500,00	502.800,00	409.942,81	464.500,00	502.800,00	409.942,81
2		2211	3211		Personalaufwand (Bezüge, Nebengeb., Mehrleistungen) / Auszahlungen für Personalaufwand (Bezüge, Nebengebühren und Mehrleistungsvergütungen)	336.700,00	373.800,00	296.820,07	336.700,00	373.800,00	296.820,07
240000				510000	Geldbezüge der Vertragsbedienstete der Verwaltung	315.400,00	346.000,00	253.653,89	315.400,00	346.000,00	253.653,89
240000				510010	Geldbezüge der Vertragsbedienstete der Verwaltung	0,00	8.400,00	0,00	0,00	8.400,00	0,00
240000				511000	Geldbezüge der Vertragsbediensteten in handwerklicher Verw.	17.500,00	15.200,00	18.308,52	17.500,00	15.200,00	18.308,52
240000				522000	Geldbezüge der nicht ganzjährig beschäftigten Angestellten	3.000,00	2.700,00	22.166,46	3.000,00	2.700,00	22.166,46
240000				565000	Mehrleistungsvergütungen	800,00	1.500,00	2.691,20	800,00	1.500,00	2.691,20

Ansatz 240000	Bedekung	MVAG Code	MVAG Code	Konto	Kindergarten Sonnenschein	Ergebnisvoranschlag			Finanzierungsvoranschlag		
						VA 2025	VA 2024	RA 2023	VA 2025	VA 2024	RA 2023
2		2212	3212		Gesetzlicher und freiwilliger Sozialaufwand / Auszahlungen für gesetzliche und freiwillige Sozialaufwendungen	127.800,00	129.000,00	113.122,74	127.800,00	129.000,00	113.122,74
240000				580000	Dienstgeberbeiträge zum Ausgleichsfonds für Familienbeihilfen	12.400,00	13.700,00	11.700,48	12.400,00	13.700,00	11.700,48
240000				582000	Sonstige Dienstgeberbeiträge zur sozialen Sicherheit	68.000,00	70.700,00	65.792,82	68.000,00	70.700,00	65.792,82
240000				582100	Sonstige Dienstgeberbeiträge zur sozialen Sicherheit - Ruhebezugsleistungsgesetz	46.600,00	41.100,00	34.807,96	46.600,00	41.100,00	34.807,96
240000				590010	Freiwillige Sozialleistungen (Weihnachtszuwendungen)	800,00	3.500,00	821,48	800,00	3.500,00	821,48
1		222	322	x	Sachaufwand / Auszahlungen aus Sachaufwand	75.300,00	95.500,00	77.847,81	53.600,00	72.200,00	55.661,16
2		2221	3221		Gebrauchs- und Verbrauchsgüter, Handelswaren / Auszahlungen für Gebrauchs- und Verbrauchsgüter, Handelswaren	20.700,00	20.700,00	19.723,97	20.700,00	20.700,00	19.723,97
240000				400000	Geringwertige Wirtschaftsgüter (GWG)	5.000,00	6.000,00	5.065,55	5.000,00	6.000,00	5.065,55
240000				430000	Lebensmittel	10.000,00	9.000,00	9.074,29	10.000,00	9.000,00	9.074,29
240000				454000	Reinigungsmittel	1.500,00	1.500,00	1.571,19	1.500,00	1.500,00	1.571,19
240000				456000	Schreib-, Zeichen- und sonstige Büromittel	1.500,00	1.500,00	1.669,35	1.500,00	1.500,00	1.669,35
240000				457000	Druckwerke	1.300,00	1.300,00	858,30	1.300,00	1.300,00	858,30
240000				459000	Sonstige Verbrauchsgüter	1.400,00	1.400,00	1.485,29	1.400,00	1.400,00	1.485,29
2		2222	3222		Verwaltungs- und Betriebsaufwand / Auszahlungen für Verwaltungs- und Betriebsaufwand	16.100,00	18.200,00	15.687,38	16.100,00	18.200,00	15.687,38
240000				600000	Energiebezüge (Strom)	2.900,00	4.300,00	3.844,26	2.900,00	4.300,00	3.844,26
240000				600030	Energiebezüge (Fernwärme)	10.200,00	11.000,00	9.162,90	10.200,00	11.000,00	9.162,90
240000				621000	Sonstige Transporte	100,00	100,00	0,00	100,00	100,00	0,00
240000				630000	Postdienste	1.300,00	1.200,00	1.127,36	1.300,00	1.200,00	1.127,36
240000				631000	Telekommunikationsdienste	500,00	500,00	506,56	500,00	500,00	506,56
240000				670000	Versicherungen	1.100,00	1.100,00	1.046,30	1.100,00	1.100,00	1.046,30
2		2223	3223		Leasing und Mietaufwand / Auszahlungen für Leasing und Mietaufwand	300,00	300,00	392,41	300,00	300,00	392,41
240000				700000	Miet- und Pacht aufwand	300,00	300,00	392,41	300,00	300,00	392,41
2		2224	3224		Instandhaltung / Auszahlungen für Instandhaltung	7.600,00	22.100,00	12.494,66	7.600,00	22.100,00	12.494,66
240000				610000	Instandhaltung von Grund und Boden	100,00	100,00	189,85	100,00	100,00	189,85
240000				613000	Instandhaltung von sonstigen Grundstückseinrichtungen	500,00	500,00	0,00	500,00	500,00	0,00
240000				614000	Instandhaltung von Gebäuden und Bauten	2.000,00	17.000,00	6.256,99	2.000,00	17.000,00	6.256,99
240000				616000	Instandhaltung von Maschinen und maschinellen Anlagen	500,00	500,00	700,21	500,00	500,00	700,21
240000				618000	Instandhaltung von sonstigen Anlagen	4.500,00	4.000,00	5.347,61	4.500,00	4.000,00	5.347,61
2		2225	3225		Sonstiger Sachaufwand / Sonstige Auszahlungen aus Sachaufwand	9.900,00	13.400,00	7.362,74	8.900,00	10.900,00	7.362,74
240000				690000	Abschreibung von Forderungen (Schadensfälle)	1.000,00	1.000,00	0,00	x	x	x
240000				711000	Gebühren für die Benützung von Gemeindevorrichtungen und Anlagen gemäß FAG	6.300,00	5.800,00	5.617,74	6.300,00	5.800,00	5.617,74
240000				724000	Reisegebühren	500,00	500,00	473,97	500,00	500,00	473,97
240000				726000	Mitgliedsbeiträge an Institutionen	100,00	100,00	28,64	100,00	100,00	28,64

Ansatz 240000	Bedekung	MVAG Code	MVAG Code	Konto	Kindergarten Sonnenschein	Ergebnisvoranschlag			Finanzierungsvoranschlag		
						VA 2025	VA 2024	RA 2023	VA 2025	VA 2024	RA 2023
240000				728000	Entgelte für sonstige Leistungen	2.000,00	4.500,00	1.242,39	2.000,00	4.500,00	1.242,39
240000				799000	Zuweisungen an Verrechnungsrücklagen zwischen operativer Gebarung und Projekten	0,00	1.500,00	0,00	x	x	x
2		2226	x		Nicht finanzierungswirksamer Sachaufwand / -	20.700,00	20.800,00	22.186,65	x	x	x
240000				680200	Planmäßige Abschreibung - Grundstückseinrichtungen und Infrastruktur	400,00	400,00	392,80	x	x	x
240000				680300	Planmäßige Abschreibung - Gebäude und Bauten	15.600,00	15.600,00	15.504,71	x	x	x
240000				680500	Planmäßige Abschreibung - Sonderanlagen	100,00	100,00	98,27	x	x	x
240000				680600	Planmäßige Abschreibung - Technische Anlagen, Fahrzeuge und Maschinen	0,00	400,00	300,21	x	x	x
240000				680700	Planmäßige Abschreibung - Amts-, Betriebs- und Geschäftsausstattung	4.600,00	4.300,00	5.890,66	x	x	x
<b>SU</b>		<b>22</b>	<b>32</b>	<b>x</b>	<b>Summe Aufwendungen / Summe Auszahlungen operative Gebarung</b>	<b>539.800,00</b>	<b>598.300,00</b>	<b>487.790,62</b>	<b>518.100,00</b>	<b>575.000,00</b>	<b>465.603,97</b>
<b>SA 0 / SA 1</b>		<b>SA0</b>	<b>SA1</b>	<b>x</b>	<b>Saldo (0) Nettoergebnis (21 - 22) / Saldo (1) Geldfluss aus der operativen Gebarung (31 - 32)</b>	<b>-107.500,00</b>	<b>-217.100,00</b>	<b>-218.634,60</b>	<b>-93.600,00</b>	<b>-212.300,00</b>	<b>-213.586,77</b>
<b>SA 01</b>		<b>SA 01</b>	<b>x</b>	<b>x</b>	<b>Saldo (01) Haushaltsrücklagen (230 - 240)</b>	<b>0,00</b>	<b>0,00</b>	<b>0,00</b>	<b>x</b>	<b>x</b>	<b>x</b>
<b>SA 00</b>		<b>SA 00</b>	<b>x</b>	<b>x</b>	<b>Saldo (00) Nettoergebnis nach Haushaltsrücklagen (Saldo 0 + Saldo 01)</b>	<b>-107.500,00</b>	<b>-217.100,00</b>	<b>-218.634,60</b>	<b>x</b>	<b>x</b>	<b>x</b>

Investive Gebarung											
<b>SU</b>		<b>x</b>	<b>33</b>	<b>x</b>	<b>Summe Einzahlungen investive Gebarung</b>	<b>x</b>	<b>x</b>	<b>x</b>	<b>0,00</b>	<b>0,00</b>	<b>0,00</b>
1		x	341	x	Auszahlungen aus der Investitionstätigkeit	x	x	x	0,00	1.500,00	0,00
2		x	3415		Auszahlungen für den Erwerb von Amts-, Betriebs- und Geschäftsausstattung	x	x	x	0,00	1.500,00	0,00
240000				042000	Amts-, Betriebs- und Geschäftsausstattung	x	x	x	0,00	1.500,00	0,00
<b>SU</b>		<b>x</b>	<b>34</b>		<b>Summe Auszahlungen investive Gebarung</b>	<b>x</b>	<b>x</b>	<b>x</b>	<b>0,00</b>	<b>1.500,00</b>	<b>0,00</b>
<b>SA2</b>		<b>x</b>	<b>SA2</b>		<b>Saldo (2) Geldfluss aus der investiven Gebarung (33 - 34)</b>	<b>x</b>	<b>x</b>	<b>x</b>	<b>0,00</b>	<b>-1.500,00</b>	<b>0,00</b>
<b>SA3</b>		<b>x</b>	<b>SA3</b>		<b>Saldo (3) Nettofinanzierungssaldo (Saldo 1 + Saldo 2)</b>	<b>x</b>	<b>x</b>	<b>x</b>	<b>-93.600,00</b>	<b>-213.800,00</b>	<b>-213.586,77</b>

Finanzierungstätigkeit											
<b>SU</b>		<b>x</b>	<b>35</b>		<b>Summe Einzahlungen aus der Finanzierungstätigkeit</b>	<b>x</b>	<b>x</b>	<b>x</b>	<b>0,00</b>	<b>0,00</b>	<b>0,00</b>
<b>SU</b>		<b>x</b>	<b>36</b>		<b>Summe Auszahlungen aus der Finanzierungstätigkeit</b>	<b>x</b>	<b>x</b>	<b>x</b>	<b>0,00</b>	<b>0,00</b>	<b>0,00</b>
<b>SA4</b>		<b>x</b>	<b>SA4</b>		<b>Saldo (4) Geldfluss aus der Finanzierungstätigkeit (35 - 36)</b>	<b>x</b>	<b>x</b>	<b>x</b>	<b>0,00</b>	<b>0,00</b>	<b>0,00</b>
<b>SA5</b>		<b>x</b>	<b>SA5</b>		<b>Saldo (5) Geldfluss aus der voranschlagswirksamen Gebarung (Saldo 3 + Saldo 4)</b>	<b>x</b>	<b>x</b>	<b>x</b>	<b>-93.600,00</b>	<b>-213.800,00</b>	<b>-213.586,77</b>

Ansatz 240100	Bedekung	MVAG Code	MVAG Code	Konto	Heilpädagogischer Kindergarten - IG	Ergebnisvoranschlag			Finanzierungsvoranschlag		
						VA 2025	VA 2024	RA 2023	VA 2025	VA 2024	RA 2023
<b>Operative Gebarung</b>											
1		211	311	x	Erträge aus der operativen Verwaltungstätigkeit / Einzahlungen aus operativer Verwaltungstätigkeit	6.500,00	12.600,00	4.801,42	6.500,00	10.600,00	4.375,77
2		2114	3114		Erträge aus Leistungen / Einzahlungen aus Leistungen	6.500,00	10.600,00	4.801,42	6.500,00	10.600,00	4.375,77
240100				810000	Erträge aus Leistungen	5.600,00	4.100,00	3.738,20	5.600,00	4.100,00	3.375,87
240100				816000	Kostenbeiträge (Kostensätze) für sonstige Leistungen	900,00	1.100,00	1.063,22	900,00	1.100,00	999,90
240100				816010	Kostenbeiträge (Kostensätze) für sonstige Leistungen	0,00	5.400,00	0,00	0,00	5.400,00	0,00
2		2116	3116		Erträge aus Veräußerung und sonstige Erträge / Einzahlungen aus Veräußerung von geringwertigen Wirtschaftsgütern (GWG) und sonstige Einzahlungen	0,00	2.000,00	0,00	0,00	0,00	0,00
240100				899000	Entnahmen aus Verrechnungsrücklagen zwischen operativer Gebarung und Projekten	0,00	2.000,00	0,00	x	x	x
1		212	312	x	Erträge aus Transfers / Einzahlungen aus Transfers	298.700,00	276.000,00	249.899,54	298.700,00	276.000,00	227.545,06
2		2121	3121		Transferertrag von Trägern des öffentlichen Rechts / Transferzahlungen von Trägern des öffentlichen Rechts	298.700,00	276.000,00	249.899,54	298.700,00	276.000,00	227.545,06
240100				861100	Transfers von Ländern	15.200,00	19.700,00	18.638,78	15.200,00	19.700,00	18.638,78
240100				861140	Transfers von Ländern - Personalkostensatz	87.500,00	75.500,00	65.332,20	87.500,00	75.500,00	65.332,20
240100				862210	Transfers von Gemeindeverbänden - SHV	196.000,00	180.800,00	165.928,56	196.000,00	180.800,00	143.574,08
<b>SU</b>		<b>21</b>	<b>31</b>	<b>x</b>	<b>Summe Erträge / Summe Einzahlungen operative Gebarung</b>	<b>305.200,00</b>	<b>288.600,00</b>	<b>254.700,96</b>	<b>305.200,00</b>	<b>286.600,00</b>	<b>231.920,83</b>
1		221	321	x	Personalaufwand / Auszahlungen aus Personalaufwand	227.900,00	218.800,00	186.993,59	226.500,00	212.800,00	180.804,34
2		2211	3211		Personalaufwand (Bezüge, Nebengeb., Mehrleistungen) / Auszahlungen für Personalaufwand (Bezüge, Nebengebühren und Mehrleistungsvergütungen)	163.600,00	155.400,00	131.869,21	163.600,00	155.400,00	131.869,21
240100				510000	Geldbezüge der Vertragsbedienstete der Verwaltung	147.300,00	140.000,00	107.691,28	147.300,00	140.000,00	107.691,28
240100				511000	Geldbezüge der Vertragsbedienstete in handwerklicher Verwendung	14.800,00	13.900,00	15.219,72	14.800,00	13.900,00	15.219,72
240100				522000	Geldbezüge der nicht ganzjährig beschäftigten Angestellten	1.000,00	1.000,00	8.519,01	1.000,00	1.000,00	8.519,01
240100				565000	Mehrleistungsvergütungen	500,00	500,00	439,20	500,00	500,00	439,20
2		2212	3212		Gesetzlicher und freiwilliger Sozialaufwand / Auszahlungen für gesetzliche und freiwillige Sozialaufwendungen	62.900,00	57.400,00	48.935,13	62.900,00	57.400,00	48.935,13
240100				580000	Dienstgeberbeiträge zum Ausgleichsfonds für Familienbeihilfen	6.100,00	5.300,00	4.854,62	6.100,00	5.300,00	4.854,62
240100				582000	Sonstige Dienstgeberbeiträge zur sozialen Sicherheit	33.200,00	30.900,00	27.200,77	33.200,00	30.900,00	27.200,77
240100				582100	Sonstige Dienstgeberbeiträge zur sozialen Sicherheit - Ruhebezugsleistungsgesetz	22.700,00	20.200,00	15.984,32	22.700,00	20.200,00	15.984,32
240100				590010	Freiwillige Sozialleistungen (Weihnachtszuwendungen)	900,00	1.000,00	895,42	900,00	1.000,00	895,42
2		2214	x		Nicht finanzierungswirksamer Personalaufwand / -	1.400,00	6.000,00	6.189,25	x	x	x
240100				592000	Dotierung von Rückstellungen für Jubiläumsszuwendungen	1.400,00	6.000,00	6.189,25	x	x	x
1		222	322	x	Sachaufwand / Auszahlungen aus Sachaufwand	104.700,00	101.000,00	79.179,76	102.000,00	96.400,00	77.047,13
2		2221	3221		Gebrauchs- und Verbrauchsgüter, Handelswaren / Auszahlungen für Gebrauchs- und Verbrauchsgüter, Handelswaren	10.800,00	10.800,00	6.270,32	10.800,00	10.800,00	6.270,32

Ansatz 240100	Bedekung	MVAG Code	MVAG Code	Konto	Heilpädagogischer Kindergarten - IG	Ergebnisvoranschlag			Finanzierungsvoranschlag		
						VA 2025	VA 2024	RA 2023	VA 2025	VA 2024	RA 2023
240100				400000	Geringwertige Wirtschaftsgüter (GWG)	4.000,00	4.000,00	2.679,60	4.000,00	4.000,00	2.679,60
240100				430000	Lebensmittel	2.000,00	2.000,00	1.326,49	2.000,00	2.000,00	1.326,49
240100				454000	Reinigungsmittel	1.500,00	1.500,00	705,60	1.500,00	1.500,00	705,60
240100				456000	Schreib-, Zeichen- und sonstige Büromittel	1.300,00	1.300,00	672,05	1.300,00	1.300,00	672,05
240100				457000	Druckwerke	1.500,00	1.500,00	672,20	1.500,00	1.500,00	672,20
240100				459000	Sonstige Verbrauchsgüter	500,00	500,00	214,38	500,00	500,00	214,38
2		2222	3222		Verwaltungs- und Betriebsaufwand / Auszahlungen für Verwaltungs- und Betriebsaufwand	3.100,00	3.400,00	2.455,03	3.100,00	3.400,00	2.455,03
240100				600000	Energiebezüge (Strom)	1.500,00	2.000,00	1.798,15	1.500,00	2.000,00	1.798,15
240100				630000	Postdienste	400,00	300,00	304,00	400,00	300,00	304,00
240100				631000	Telekommunikationsdienste	1.200,00	1.000,00	352,88	1.200,00	1.000,00	352,88
240100				670000	Versicherungen	0,00	100,00	0,00	0,00	100,00	0,00
2		2223	3223		Leasing und Mietaufwand / Auszahlungen für Leasing und Mietaufwand	42.500,00	42.500,00	38.973,49	42.500,00	42.500,00	38.973,49
240100				700000	Miet- und Pachtufwand	42.500,00	42.500,00	38.973,49	42.500,00	42.500,00	38.973,49
2		2224	3224		Instandhaltung / Auszahlungen für Instandhaltung	1.700,00	1.600,00	1.948,69	1.700,00	1.600,00	1.948,69
240100				613000	Instandhaltung von sonstigen Grundstückseinrichtungen	500,00	500,00	0,00	500,00	500,00	0,00
240100				616000	Instandhaltung von Maschinen und maschinellen Anlagen	200,00	100,00	210,99	200,00	100,00	210,99
240100				618000	Instandhaltung von sonstigen Anlagen	1.000,00	1.000,00	1.737,70	1.000,00	1.000,00	1.737,70
2		2225	3225		Sonstiger Sachaufwand / Sonstige Auszahlungen aus Sachaufwand	44.400,00	40.600,00	27.399,60	43.900,00	38.100,00	27.399,60
240100				690000	Abschreibung von Forderungen (Schadensfälle)	500,00	500,00	0,00	x	x	x
240100				724000	Reisegebühren	300,00	300,00	160,88	300,00	300,00	160,88
240100				726000	Mitgliedsbeiträge an Institutionen	100,00	100,00	28,64	100,00	100,00	28,64
240100				728000	Entgelte für sonstige Leistungen	1.500,00	1.500,00	2.187,48	1.500,00	1.500,00	2.187,48
240100				728010	Entgelte für sonstige Leistungen (HN Therapeuten)	41.200,00	35.000,00	24.395,49	41.200,00	35.000,00	24.395,49
240100				728020	Entgelte für sonstige Leistungen (Fahrkosten Therapeuten)	800,00	1.200,00	627,11	800,00	1.200,00	627,11
240100				799000	Zuweisungen an Verrechnungsrücklagen zwischen operativer Gebarung und Projekten	0,00	2.000,00	0,00	x	x	x
2		2226	x		Nicht finanzierungswirksamer Sachaufwand / -	2.200,00	2.100,00	2.132,63	x	x	x
240100				680600	Planmäßige Abschreibung	200,00	200,00	110,15	x	x	x
240100				680700	Planmäßige Abschreibung - Amts-, Betriebs- und Geschäftsausstattung	2.000,00	1.900,00	2.022,48	x	x	x
<b>SU</b>		<b>22</b>	<b>32</b>	<b>x</b>	<b>Summe Aufwendungen / Summe Auszahlungen operative Gebarung</b>	<b>332.600,00</b>	<b>319.800,00</b>	<b>266.173,35</b>	<b>328.500,00</b>	<b>309.200,00</b>	<b>257.851,47</b>
<b>SA 0 / SA 1</b>		<b>SA0</b>	<b>SA1</b>	<b>x</b>	<b>Saldo (0) Nettoergebnis (21 - 22) / Saldo (1) Geldfluss aus der operativen Gebarung (31 - 32)</b>	<b>-27.400,00</b>	<b>-31.200,00</b>	<b>-11.472,39</b>	<b>-23.300,00</b>	<b>-22.600,00</b>	<b>-25.930,64</b>
<b>SA 01</b>		<b>SA 01</b>	<b>x</b>	<b>x</b>	<b>Saldo (01) Haushaltsrücklagen (230 - 240)</b>	<b>0,00</b>	<b>0,00</b>	<b>0,00</b>	<b>x</b>	<b>x</b>	<b>x</b>
<b>SA 00</b>		<b>SA 00</b>	<b>x</b>	<b>x</b>	<b>Saldo (00) Nettoergebnis nach Haushaltsrücklagen (Saldo 0 + Saldo 01)</b>	<b>-27.400,00</b>	<b>-31.200,00</b>	<b>-11.472,39</b>	<b>x</b>	<b>x</b>	<b>x</b>

Investive Gebarung



Ansatz 240100	Bedeckung	MVAG Code	MVAG Code	Konto	Heilpädagogischer Kindergarten - IG	Ergebnisvoranschlag			Finanzierungsvoranschlag		
						VA 2025	VA 2024	RA 2023	VA 2025	VA 2024	RA 2023
SU		x	33	x	Summe Einzahlungen investive Gebarung	x	x	x	0,00	0,00	0,00
1		x	341	x	Auszahlungen aus der Investitionstätigkeit	x	x	x	0,00	2.000,00	2.879,45
2		x	3415		Auszahlungen für den Erwerb von Amts-, Betriebs- und Geschäftsausstattung	x	x	x	0,00	2.000,00	2.879,45
240100				042000	Amts-, Betriebs- und Geschäftsausstattung	x	x	x	0,00	2.000,00	2.879,45
SU		x	34		Summe Auszahlungen investive Gebarung	x	x	x	0,00	2.000,00	2.879,45
SA2		x	SA2		Saldo (2) Geldfluss aus der investiven Gebarung (33 - 34)	x	x	x	0,00	-2.000,00	-2.879,45
SA3		x	SA3		Saldo (3) Nettofinanzierungssaldo (Saldo 1 + Saldo 2)	x	x	x	-23.300,00	-24.600,00	-28.810,09

Finanzierungstätigkeit											
SU		x	35		Summe Einzahlungen aus der Finanzierungstätigkeit	x	x	x	0,00	0,00	0,00
SU		x	36		Summe Auszahlungen aus der Finanzierungstätigkeit	x	x	x	0,00	0,00	0,00
SA4		x	SA4		Saldo (4) Geldfluss aus der Finanzierungstätigkeit (35 - 36)	x	x	x	0,00	0,00	0,00
SA5		x	SA5		Saldo (5) Geldfluss aus der voranschlagswirksamen Gebarung (Saldo 3 + Saldo 4)	x	x	x	-23.300,00	-24.600,00	-28.810,09

Ansatz 240200	Bedekung	MVAG Code	MVAG Code	Konto	Heilpädagogischer Kindergarten - IZB	Ergebnisvoranschlag			Finanzierungsvoranschlag		
						VA 2025	VA 2024	RA 2023	VA 2025	VA 2024	RA 2023
<b>Operative Gebarung</b>											
1		211	311	x	Erträge aus der operativen Verwaltungstätigkeit / Einzahlungen aus operativer Verwaltungstätigkeit	5.800,00	100,00	59.341,25	100,00	100,00	82.200,75
2		2114	3114		Erträge aus Leistungen / Einzahlungen aus Leistungen	100,00	100,00	59.341,25	100,00	100,00	82.200,75
240200				816000	Kostenbeiträge (Kostensätze) für sonstige Leistungen	100,00	100,00	59.341,25	100,00	100,00	82.200,75
2		2117	x		Nicht finanzierungswirksame operative Erträge / -	5.700,00	0,00	0,00	x	x	x
240200				817500	Erträge aus der Auflösung von sonstigen Rückstellungen - Jubiläumsgzuwendungen	5.700,00	0,00	0,00	x	x	x
1		212	312	x	Erträge aus Transfers / Einzahlungen aus Transfers	1.056.700,00	1.015.000,00	722.803,14	1.056.700,00	1.015.000,00	680.762,43
2		2121	3121		Transferertrag von Trägern des öffentlichen Rechts / Transferzahlungen von Trägern des öffentlichen Rechts	1.056.700,00	1.015.000,00	722.803,14	1.056.700,00	1.015.000,00	680.762,43
240200				861140	Transfers von Ländern - Personalkostensatz	603.400,00	575.000,00	363.946,92	603.400,00	575.000,00	363.946,92
240200				862210	Transfers von Gemeindeverbänden - SHV	453.300,00	440.000,00	358.856,22	453.300,00	440.000,00	316.815,51
<b>SU</b>		<b>21</b>	<b>31</b>	<b>x</b>	<b>Summe Erträge / Summe Einzahlungen operative Gebarung</b>	<b>1.062.500,00</b>	<b>1.015.100,00</b>	<b>782.144,39</b>	<b>1.056.800,00</b>	<b>1.015.100,00</b>	<b>762.963,18</b>
1		221	321	x	Personalaufwand / Auszahlungen aus Personalaufwand	632.100,00	639.900,00	492.993,01	632.100,00	605.700,00	454.415,37
2		2211	3211		Personalaufwand (Bezüge, Nebengeb., Mehrleistungen) / Auszahlungen für Personalaufwand (Bezüge, Nebengebühren und Mehrleistungsvergütungen)	457.800,00	442.000,00	331.546,59	457.800,00	442.000,00	331.546,59
240200				510000	Geldbezüge der Vertragsbedienstete der Verwaltung	457.700,00	439.000,00	331.546,59	457.700,00	439.000,00	331.546,59
240200				565000	Mehrlleistungsvergütungen	100,00	3.000,00	0,00	100,00	3.000,00	0,00
2		2212	3212		Gesetzlicher und freiwilliger Sozialaufwand / Auszahlungen für gesetzliche und freiwillige Sozialaufwendungen	174.300,00	163.700,00	122.868,78	174.300,00	163.700,00	122.868,78
240200				580000	Dienstgeberbeiträge zum Ausgleichsfonds für Familienbeihilfen	17.000,00	16.300,00	12.199,34	17.000,00	16.300,00	12.199,34
240200				582000	Sonstige Dienstgeberbeiträge zur sozialen Sicherheit	91.800,00	89.700,00	67.330,64	91.800,00	89.700,00	67.330,64
240200				582100	Sonstige Dienstgeberbeiträge zur sozialen Sicherheit - Ruhebezugsleistungsgesetz	64.100,00	56.200,00	42.064,00	64.100,00	56.200,00	42.064,00
240200				590010	Freiwillige Sozialleistungen (Weihnachtsgzuwendungen)	1.400,00	1.500,00	1.274,80	1.400,00	1.500,00	1.274,80
2		2214	x		Nicht finanzierungswirksamer Personalaufwand / -	0,00	34.200,00	38.577,64	x	x	x
240200				592000	Dotierung von Rückstellungen für Jubiläumsgzuwendungen	0,00	34.200,00	38.577,64	x	x	x
1		222	322	x	Sachaufwand / Auszahlungen aus Sachaufwand	424.700,00	419.300,00	347.772,26	424.700,00	419.300,00	347.772,26
2		2221	3221		Gebrauchs- und Verbrauchsgüter, Handelswaren / Auszahlungen für Gebrauchs- und Verbrauchsgüter, Handelswaren	2.000,00	1.300,00	0,00	2.000,00	1.300,00	0,00
240200				400000	Geringwertige Wirtschaftsgüter (GWG)	2.000,00	1.300,00	0,00	2.000,00	1.300,00	0,00
2		2225	3225		Sonstiger Sachaufwand / Sonstige Auszahlungen aus Sachaufwand	422.700,00	418.000,00	347.772,26	422.700,00	418.000,00	347.772,26
240200				724000	Reisegebühren	3.000,00	3.000,00	2.864,95	3.000,00	3.000,00	2.864,95
240200				728000	Entgelte für sonstige Leistungen	500,00	12.500,00	0,00	500,00	12.500,00	0,00
240200				728010	Entgelte für sonstige Leistungen (HN Therapeuten)	395.500,00	385.100,00	328.967,59	395.500,00	385.100,00	328.967,59
240200				728020	Entgelte für sonstige Leistungen (Fahrtkosten Therapeuten)	23.700,00	17.400,00	15.939,72	23.700,00	17.400,00	15.939,72

Ansatz 240200	Bedeckung	MVAG Code	MVAG Code	Konto	Heilpädagogischer Kindergarten - IZB	Ergebnisvoranschlag			Finanzierungsvoranschlag		
						VA 2025	VA 2024	RA 2023	VA 2025	VA 2024	RA 2023
SU		22	32	x	Summe Aufwendungen / Summe Auszahlungen operative Gebarung	1.056.800,00	1.059.200,00	840.765,27	1.056.800,00	1.025.000,00	802.187,63
SA 0 / SA 1		SA0	SA1	x	Saldo (0) Nettoergebnis (21 - 22) / Saldo (1) Geldfluss aus der operativen Gebarung (31 - 32)	5.700,00	-44.100,00	-58.620,88	0,00	-9.900,00	-39.224,45
SA 01		SA 01	x	x	Saldo (01) Haushaltsrücklagen (230 - 240)	0,00	0,00	0,00	x	x	x
SA 00		SA 00	x	x	Saldo (00) Nettoergebnis nach Haushaltsrücklagen (Saldo 0 + Saldo 01)	5.700,00	-44.100,00	-58.620,88	x	x	x

Investive Gebarung											
SU		x	33	x	Summe Einzahlungen investive Gebarung	x	x	x	0,00	0,00	0,00
SU		x	34		Summe Auszahlungen investive Gebarung	x	x	x	0,00	0,00	0,00
SA2		x	SA2		Saldo (2) Geldfluss aus der investiven Gebarung (33 - 34)	x	x	x	0,00	0,00	0,00
SA3		x	SA3		Saldo (3) Nettofinanzierungssaldo (Saldo 1 + Saldo 2)	x	x	x	0,00	-9.900,00	-39.224,45

Finanzierungstätigkeit											
SU		x	35		Summe Einzahlungen aus der Finanzierungstätigkeit	x	x	x	0,00	0,00	0,00
SU		x	36		Summe Auszahlungen aus der Finanzierungstätigkeit	x	x	x	0,00	0,00	0,00
SA4		x	SA4		Saldo (4) Geldfluss aus der Finanzierungstätigkeit (35 - 36)	x	x	x	0,00	0,00	0,00
SA5		x	SA5		Saldo (5) Geldfluss aus der voranschlagswirksamen Gebarung (Saldo 3 + Saldo 4)	x	x	x	0,00	-9.900,00	-39.224,45

Ansatz 240300	Bedekung	MVAG Code	MVAG Code	Konto	Heilpädagogischer Kindergarten - nicht behinderte Kinder in der IG	Ergebnisvoranschlag			Finanzierungsvoranschlag		
						VA 2025	VA 2024	RA 2023	VA 2025	VA 2024	RA 2023
<b>Operative Gebarung</b>											
SU		21	31	x	<b>Summe Erträge / Summe Einzahlungen operative Gebarung</b>	<b>0,00</b>	<b>0,00</b>	<b>0,00</b>	<b>0,00</b>	<b>0,00</b>	<b>0,00</b>
1		221	321	x	Personalaufwand / Auszahlungen aus Personalaufwand	20.000,00	18.800,00	15.013,24	20.000,00	18.800,00	15.013,24
2		2211	3211		Personalaufwand (Bezüge, Nebengeb., Mehrleistungen) / Auszahlungen für Personalaufwand (Bezüge, Nebengebühren und Mehrleistungsvergütungen)	14.300,00	13.600,00	12.104,13	14.300,00	13.600,00	12.104,13
240300				510000	Geldbezüge der Vertragsbedienstete der Verwaltung	14.300,00	13.600,00	3.585,12	14.300,00	13.600,00	3.585,12
240300				522000	Geldbezüge der nicht ganzjährig beschäftigten Angestellten	0,00	0,00	8.519,01	0,00	0,00	8.519,01
2		2212	3212		Gesetzlicher und freiwilliger Sozialaufwand / Auszahlungen für gesetzliche und freiwillige Sozialaufwendungen	5.700,00	5.200,00	2.909,11	5.700,00	5.200,00	2.909,11
240300				580000	Dienstgeberbeiträge zum Ausgleichsfonds für Familienbeihilfen	600,00	500,00	429,68	600,00	500,00	429,68
240300				582000	Sonstige Dienstgeberbeiträge zur sozialen Sicherheit	2.900,00	2.600,00	2.446,43	2.900,00	2.600,00	2.446,43
240300				582100	Sonstige Dienstgeberbeiträge zur sozialen Sicherheit - Ruhebezugsleistungsgesetz	2.000,00	1.900,00	0,00	2.000,00	1.900,00	0,00
240300				590010	Freiwillige Sozialleistungen (Weihnachtsszuwendungen)	200,00	200,00	33,00	200,00	200,00	33,00
1		222	322	x	Sachaufwand / Auszahlungen aus Sachaufwand	100,00	100,00	12,78	100,00	100,00	12,78
2		2225	3225		Sonstiger Sachaufwand / Sonstige Auszahlungen aus Sachaufwand	100,00	100,00	12,78	100,00	100,00	12,78
240300				724000	Reisegebühren	100,00	100,00	12,78	100,00	100,00	12,78
SU		22	32	x	<b>Summe Aufwendungen / Summe Auszahlungen operative Gebarung</b>	<b>20.100,00</b>	<b>18.900,00</b>	<b>15.026,02</b>	<b>20.100,00</b>	<b>18.900,00</b>	<b>15.026,02</b>
SA 0 / SA 1		SA0	SA1	x	<b>Saldo (0) Nettoergebnis (21 - 22) / Saldo (1) Geldfluss aus der operativen Gebarung (31 - 32)</b>	<b>-20.100,00</b>	<b>-18.900,00</b>	<b>-15.026,02</b>	<b>-20.100,00</b>	<b>-18.900,00</b>	<b>-15.026,02</b>
SA 01		SA 01	x	x	<b>Saldo (01) Haushaltsrücklagen (230 - 240)</b>	<b>0,00</b>	<b>0,00</b>	<b>0,00</b>	<b>x</b>	<b>x</b>	<b>x</b>
SA 00		SA 00	x	x	<b>Saldo (00) Nettoergebnis nach Haushaltsrücklagen (Saldo 0 + Saldo 01)</b>	<b>-20.100,00</b>	<b>-18.900,00</b>	<b>-15.026,02</b>	<b>x</b>	<b>x</b>	<b>x</b>

<b>Investive Gebarung</b>											
SU		x	33	x	<b>Summe Einzahlungen investive Gebarung</b>	<b>x</b>	<b>x</b>	<b>x</b>	<b>0,00</b>	<b>0,00</b>	<b>0,00</b>
SU		x	34		<b>Summe Auszahlungen investive Gebarung</b>	<b>x</b>	<b>x</b>	<b>x</b>	<b>0,00</b>	<b>0,00</b>	<b>0,00</b>
SA2		x	SA2		<b>Saldo (2) Geldfluss aus der investiven Gebarung (33 - 34)</b>	<b>x</b>	<b>x</b>	<b>x</b>	<b>0,00</b>	<b>0,00</b>	<b>0,00</b>
SA3		x	SA3		<b>Saldo (3) Nettofinanzierungssaldo (Saldo 1 + Saldo 2)</b>	<b>x</b>	<b>x</b>	<b>x</b>	<b>-20.100,00</b>	<b>-18.900,00</b>	<b>-15.026,02</b>

<b>Finanzierungstätigkeit</b>											
SU		x	35		<b>Summe Einzahlungen aus der Finanzierungstätigkeit</b>	<b>x</b>	<b>x</b>	<b>x</b>	<b>0,00</b>	<b>0,00</b>	<b>0,00</b>
SU		x	36		<b>Summe Auszahlungen aus der Finanzierungstätigkeit</b>	<b>x</b>	<b>x</b>	<b>x</b>	<b>0,00</b>	<b>0,00</b>	<b>0,00</b>
SA4		x	SA4		<b>Saldo (4) Geldfluss aus der Finanzierungstätigkeit (35 - 36)</b>	<b>x</b>	<b>x</b>	<b>x</b>	<b>0,00</b>	<b>0,00</b>	<b>0,00</b>
SA5		x	SA5		<b>Saldo (5) Geldfluss aus der voranschlagswirksamen Gebarung (Saldo 3 + Saldo 4)</b>	<b>x</b>	<b>x</b>	<b>x</b>	<b>-20.100,00</b>	<b>-18.900,00</b>	<b>-15.026,02</b>

Ansatz 240400	Bedekung	MVAG Code	MVAG Code	Konto	Kinderkrippe Flohhupferl	Ergebnisvoranschlag			Finanzierungsvoranschlag		
						VA 2025	VA 2024	RA 2023	VA 2025	VA 2024	RA 2023
<b>Operative Gebarung</b>											
1		211	311	x	Erträge aus der operativen Verwaltungstätigkeit / Einzahlungen aus operativer Verwaltungstätigkeit	25.700,00	36.500,00	7.210,75	25.700,00	36.500,00	4.751,96
2		2114	3114		Erträge aus Leistungen / Einzahlungen aus Leistungen	22.200,00	33.500,00	6.447,01	22.200,00	33.500,00	4.288,24
240400				810000	Erträge aus Leistungen	21.900,00	20.000,00	6.130,38	21.900,00	20.000,00	4.088,26
240400				816000	Kostenbeiträge (Kostensätze) für sonstige Leistungen	300,00	13.500,00	316,63	300,00	13.500,00	199,98
2		2116	3116		Erträge aus Veräußerung und sonstige Erträge / Einzahlungen aus Veräußerung von geringwertigen Wirtschaftsgütern (GWG) und sonstige Einzahlungen	3.500,00	3.000,00	763,74	3.500,00	3.000,00	463,72
240400				808000	Veräußerungen von Waren	3.500,00	3.000,00	763,74	3.500,00	3.000,00	463,72
1		212	312	x	Erträge aus Transfers / Einzahlungen aus Transfers	120.400,00	87.900,00	55.647,16	120.400,00	87.900,00	55.647,16
2		2121	3121		Transferertrag von Trägern des öffentlichen Rechts / Transferzahlungen von Trägern des öffentlichen Rechts	120.400,00	87.900,00	55.647,16	120.400,00	87.900,00	55.647,16
240400				860170	Transfers vom Bund - Zukunftsfonds Elementarpädagogik	20.300,00	0,00	0,00	20.300,00	0,00	0,00
240400				861100	Transfers von Ländern	6.100,00	7.300,00	0,00	6.100,00	7.300,00	0,00
240400				861140	Transfers von Ländern - Personalkostensatz	73.700,00	60.900,00	55.647,16	73.700,00	60.900,00	55.647,16
240400				861150	Transfers von Ländern - SHV	20.300,00	19.700,00	0,00	20.300,00	19.700,00	0,00
<b>SU</b>		<b>21</b>	<b>31</b>	<b>x</b>	<b>Summe Erträge / Summe Einzahlungen operative Gebarung</b>	<b>146.100,00</b>	<b>124.400,00</b>	<b>62.857,91</b>	<b>146.100,00</b>	<b>124.400,00</b>	<b>60.399,12</b>
1		221	321	x	Personalaufwand / Auszahlungen aus Personalaufwand	250.100,00	236.400,00	59.845,36	243.100,00	228.300,00	59.845,36
2		2211	3211		Personalaufwand (Bezüge, Nebengeb., Mehrleistungen) / Auszahlungen für Personalaufwand (Bezüge, Nebengebühren und Mehrleistungsvergütungen)	177.400,00	168.300,00	47.534,37	177.400,00	168.300,00	47.534,37
240400				510000	Geldbezüge der Vertragsbedienstete der Verwaltung	167.700,00	158.000,00	38.903,96	167.700,00	158.000,00	38.903,96
240400				511000	Geldbezüge der Vertragsbedienstete in handwerklicher Verwendung	8.600,00	8.200,00	7.469,84	8.600,00	8.200,00	7.469,84
240400				522000	Geldbezüge der nicht ganzjährig beschäftigten Angestellten	100,00	100,00	0,00	100,00	100,00	0,00
240400				565000	Mehrleistungsvergütungen	1.000,00	2.000,00	1.160,57	1.000,00	2.000,00	1.160,57
2		2212	3212		Gesetzlicher und freiwilliger Sozialaufwand / Auszahlungen für gesetzliche und freiwillige Sozialaufwendungen	65.700,00	60.000,00	12.310,99	65.700,00	60.000,00	12.310,99
240400				580000	Dienstgeberbeiträge zum Ausgleichsfonds für Familienbeihilfen	5.800,00	5.500,00	1.601,64	5.800,00	5.500,00	1.601,64
240400				582000	Sonstige Dienstgeberbeiträge zur sozialen Sicherheit	34.800,00	33.600,00	9.472,91	34.800,00	33.600,00	9.472,91
240400				582100	Sonstige Dienstgeberbeiträge zur sozialen Sicherheit - Ruhebezugsleistungsgesetz	24.700,00	20.500,00	841,28	24.700,00	20.500,00	841,28
240400				590010	Freiwillige Sozialleistungen	400,00	400,00	395,16	400,00	400,00	395,16
2		2214	x		Nicht finanzierungswirksamer Personalaufwand / -	7.000,00	8.100,00	0,00	x	x	x
240400				592000	Dotierung von Rückstellungen für Jubiläumswendungen	7.000,00	8.100,00	0,00	x	x	x
1		222	322	x	Sachaufwand / Auszahlungen aus Sachaufwand	26.900,00	25.900,00	14.070,51	26.000,00	25.900,00	13.255,73
2		2221	3221		Gebrauchs- und Verbrauchsgüter, Handelswaren / Auszahlungen für Gebrauchs- und Verbrauchsgüter, Handelswaren	9.000,00	9.000,00	2.390,83	9.000,00	9.000,00	2.390,83

Ansatz 240400	Bedekung	MVAG Code	MVAG Code	Konto	Kinderkrippe Flohhupferl	Ergebnisvoranschlag			Finanzierungsvoranschlag		
						VA 2025	VA 2024	RA 2023	VA 2025	VA 2024	RA 2023
240400				400000	Geringwertige Wirtschaftsgüter (GWG)	3.000,00	3.000,00	1.528,23	3.000,00	3.000,00	1.528,23
240400				430000	Lebensmittel	3.500,00	3.500,00	372,25	3.500,00	3.500,00	372,25
240400				454000	Reinigungsmittel	500,00	500,00	48,07	500,00	500,00	48,07
240400				456000	Schreib-, Zeichen- und sonstige Büromittel	500,00	500,00	129,55	500,00	500,00	129,55
240400				457000	Druckwerke	500,00	500,00	25,81	500,00	500,00	25,81
240400				459000	Sonstige Verbrauchsgüter	1.000,00	1.000,00	286,92	1.000,00	1.000,00	286,92
2		2222	3222		Verwaltungs- und Betriebsaufwand / Auszahlungen für Verwaltungs- und Betriebsaufwand	4.300,00	4.900,00	4.598,46	4.300,00	4.900,00	4.598,46
240400				600000	Energiebezüge (Strom)	1.500,00	1.500,00	1.665,61	1.500,00	1.500,00	1.665,61
240400				600030	Energiebezüge (Fernwärme)	2.500,00	3.100,00	2.886,31	2.500,00	3.100,00	2.886,31
240400				631000	Telekommunikationsdienste	300,00	300,00	46,54	300,00	300,00	46,54
2		2223	3223		Leasing und Mietaufwand / Auszahlungen für Leasing und Mietaufwand	6.000,00	5.500,00	1.659,13	6.000,00	5.500,00	1.659,13
240400				700000	Miet- und Pachtufwand	6.000,00	5.500,00	1.659,13	6.000,00	5.500,00	1.659,13
2		2224	3224		Instandhaltung / Auszahlungen für Instandhaltung	5.500,00	5.500,00	2.196,32	5.500,00	5.500,00	2.196,32
240400				618000	Instandhaltung von sonstigen Anlagen	5.500,00	5.500,00	2.196,32	5.500,00	5.500,00	2.196,32
2		2225	3225		Sonstiger Sachaufwand / Sonstige Auszahlungen aus Sachaufwand	1.200,00	1.000,00	2.410,99	1.200,00	1.000,00	2.410,99
240400				724000	Reisegebühren	100,00	100,00	0,00	100,00	100,00	0,00
240400				726000	Mitgliedsbeiträge an Institutionen	100,00	100,00	28,64	100,00	100,00	28,64
240400				728000	Entgelte für sonstige Leistungen	1.000,00	800,00	2.382,35	1.000,00	800,00	2.382,35
2		2226	x		Nicht finanzierungswirksamer Sachaufwand / -	900,00	0,00	814,78	x	x	x
240400				680200	Planmäßige Abschreibung - Grundstückseinrichtungen und Infrastruktur	700,00	0,00	626,20	x	x	x
240400				680700	Planmäßige Abschreibung - Amts-, Betriebs- und Geschäftsausstattung	200,00	0,00	188,58	x	x	x
<b>SU</b>		<b>22</b>	<b>32</b>	<b>x</b>	<b>Summe Aufwendungen / Summe Auszahlungen operative Gebarung</b>	<b>277.000,00</b>	<b>262.300,00</b>	<b>73.915,87</b>	<b>269.100,00</b>	<b>254.200,00</b>	<b>73.101,09</b>
<b>SA 0 / SA 1</b>		<b>SA0</b>	<b>SA1</b>	<b>x</b>	<b>Saldo (0) Nettoergebnis (21 - 22) / Saldo (1) Geldfluss aus der operativen Gebarung (31 - 32)</b>	<b>-130.900,00</b>	<b>-137.900,00</b>	<b>-11.057,96</b>	<b>-123.000,00</b>	<b>-129.800,00</b>	<b>-12.701,97</b>
<b>SA 01</b>		<b>SA 01</b>	<b>x</b>	<b>x</b>	<b>Saldo (01) Haushaltsrücklagen (230 - 240)</b>	<b>0,00</b>	<b>0,00</b>	<b>0,00</b>	<b>x</b>	<b>x</b>	<b>x</b>
<b>SA 00</b>		<b>SA 00</b>	<b>x</b>	<b>x</b>	<b>Saldo (00) Nettoergebnis nach Haushaltsrücklagen (Saldo 0 + Saldo 01)</b>	<b>-130.900,00</b>	<b>-137.900,00</b>	<b>-11.057,96</b>	<b>x</b>	<b>x</b>	<b>x</b>

Investive Gebarung											
SU		x	33	x	Summe Einzahlungen investive Gebarung	x	x	x	0,00	0,00	0,00
SU		x	34		Summe Auszahlungen investive Gebarung	x	x	x	0,00	0,00	0,00
SA2		x	SA2		Saldo (2) Geldfluss aus der investiven Gebarung (33 - 34)	x	x	x	0,00	0,00	0,00
SA3		x	SA3		Saldo (3) Nettofinanzierungssaldo (Saldo 1 + Saldo 2)	x	x	x	-123.000,00	-129.800,00	-12.701,97

Finanzierungstätigkeit											
SU		x	35		Summe Einzahlungen aus der Finanzierungstätigkeit	x	x	x	0,00	0,00	0,00

Ansatz 240400	Bedeckung	MVAG Code	MVAG Code	Konto	Kinderkrippe Flohhupferl	Ergebnisvoranschlag			Finanzierungsvoranschlag		
						VA 2025	VA 2024	RA 2023	VA 2025	VA 2024	RA 2023
SU		x	36		Summe Auszahlungen aus der Finanzierungstätigkeit	x	x	x	0,00	0,00	0,00
SA4		x	SA4		Saldo (4) Geldfluss aus der Finanzierungstätigkeit (35 - 36)	x	x	x	0,00	0,00	0,00
SA5		x	SA5		Saldo (5) Geldfluss aus der voranschlagswirksamen Gebarung (Saldo 3 + Saldo 4)	x	x	x	-123.000,00	-129.800,00	-12.701,97

Ansatz 240500	Bedeutung	MVAG Code	MVAG Code	Konto	Kindergarten Auersbach	Ergebnisvoranschlag			Finanzierungsvoranschlag		
						VA 2025	VA 2024	RA 2023	VA 2025	VA 2024	RA 2023
<b>Operative Gebarung</b>											
1		211	311	x	Erträge aus der operativen Verwaltungstätigkeit / Einzahlungen aus operativer Verwaltungstätigkeit	50.000,00	47.000,00	40.404,60	46.700,00	44.500,00	38.378,24
2		2114	3114		Erträge aus Leistungen / Einzahlungen aus Leistungen	38.100,00	36.400,00	32.503,15	38.100,00	36.400,00	31.057,61
240500				810000	Erträge aus Leistungen	33.400,00	31.500,00	27.020,13	33.400,00	31.500,00	25.653,13
240500				816000	Kostenbeiträge (Kostensätze) für sonstige Leistungen	2.200,00	1.900,00	2.233,07	2.200,00	1.900,00	2.466,40
240500				816010	Kostenbeiträge (Kostensätze) für sonstige Leistungen	2.500,00	3.000,00	3.249,95	2.500,00	3.000,00	2.938,08
2		2116	3116		Erträge aus Veräußerung und sonstige Erträge / Einzahlungen aus Veräußerung von geringwertigen Wirtschaftsgütern (GWG) und sonstige Einzahlungen	8.600,00	10.600,00	7.901,45	8.600,00	8.100,00	7.320,63
240500				808000	Veräußerungen von Waren	8.500,00	8.000,00	7.901,45	8.500,00	8.000,00	7.320,63
240500				829000	Sonstige Erträge	100,00	100,00	0,00	100,00	100,00	0,00
240500				899000	Entnahmen aus Verrechnungsrücklagen zwischen operativer Gebarung und Projekten	0,00	2.500,00	0,00	x	x	x
2		2117	x		Nicht finanzierungswirksame operative Erträge / -	3.300,00	0,00	0,00	x	x	x
240500				817500	Erträge aus der Auflösung von sonstigen Rückstellungen - Jubiläumsgewinnverwendungen	3.300,00	0,00	0,00	x	x	x
1		212	312	x	Erträge aus Transfers / Einzahlungen aus Transfers	231.800,00	195.400,00	130.005,37	231.800,00	195.400,00	130.005,37
2		2121	3121		Transferertrag von Trägern des öffentlichen Rechts / Transferzahlungen von Trägern des öffentlichen Rechts	231.800,00	195.400,00	130.005,37	231.800,00	195.400,00	130.005,37
240500				860170	Transfers vom Bund - Zukunftsfonds Elementarpädagogik	40.600,00	0,00	0,00	40.600,00	0,00	0,00
240500				861100	Transfers von Ländern	27.000,00	32.000,00	45.643,97	27.000,00	32.000,00	45.643,97
240500				861130	Transfers von Ländern - Refundierungen aus dem Stmk Gemeindebediensteten-Ruhebezugsleistungsgesetz	0,00	5.000,00	0,00	0,00	5.000,00	0,00
240500				861140	Transfers von Ländern - Personalkostensatz	123.600,00	118.900,00	84.361,40	123.600,00	118.900,00	84.361,40
240500				861150	Transfers von Ländern - SHV	40.600,00	39.500,00	0,00	40.600,00	39.500,00	0,00
<b>SU</b>		<b>21</b>	<b>31</b>	<b>x</b>	<b>Summe Erträge / Summe Einzahlungen operative Gebarung</b>	<b>281.800,00</b>	<b>242.400,00</b>	<b>170.409,97</b>	<b>278.500,00</b>	<b>239.900,00</b>	<b>168.383,61</b>
1		221	321	x	Personalaufwand / Auszahlungen aus Personalaufwand	363.200,00	333.600,00	267.924,33	363.200,00	322.700,00	258.703,99
2		2211	3211		Personalaufwand (Bezüge, Nebengeb., Mehrleistungen) / Auszahlungen für Personalaufwand (Bezüge, Nebengebühren und Mehrleistungsvergütungen)	258.200,00	238.000,00	190.345,57	258.200,00	238.000,00	190.345,57
240500				510000	Geldbezüge der Vertragsbedienstete der Verwaltung	241.800,00	224.800,00	181.284,46	241.800,00	224.800,00	181.284,46
240500				511000	Geldbezüge der Vertragsbedienstete in handwerklicher Verwendung	16.200,00	6.200,00	5.764,08	16.200,00	6.200,00	5.764,08
240500				522000	Geldbezüge der nicht ganzjährig beschäftigten Angestellten	100,00	7.000,00	2.353,52	100,00	7.000,00	2.353,52
240500				565000	Mehrleistungsvergütungen	100,00	0,00	943,51	100,00	0,00	943,51
2		2212	3212		Gesetzlicher und freiwilliger Sozialaufwand / Auszahlungen für gesetzliche und freiwillige Sozialaufwendungen	104.500,00	84.200,00	67.940,82	104.500,00	84.200,00	67.940,82
240500				566000	Zuwendungen aus Anlass von Dienstjubiläen	4.800,00	0,00	0,00	4.800,00	0,00	0,00
240500				580000	Dienstgeberbeiträge zum Ausgleichsfonds für Familienbeihilfen	9.800,00	9.000,00	7.039,07	9.800,00	9.000,00	7.039,07



Ansatz 240500	Bedekung	MVAG Code	MVAG Code	Konto	Kindergarten Auersbach	Ergebnisvoranschlag			Finanzierungsvoranschlag		
						VA 2025	VA 2024	RA 2023	VA 2025	VA 2024	RA 2023
240500				582000	Sonstige Dienstgeberbeiträge zur sozialen Sicherheit	52.600,00	48.700,00	38.328,99	52.600,00	48.700,00	38.328,99
240500				582100	Sonstige Dienstgeberbeiträge zur sozialen Sicherheit - Ruhebezugsleistungsgesetz	36.200,00	25.600,00	21.452,64	36.200,00	25.600,00	21.452,64
240500				590010	Freiwillige Sozialleistungen (Weihnachtszuwendungen)	1.100,00	900,00	1.120,12	1.100,00	900,00	1.120,12
2		2213	3213		Sonstiger Personalaufwand / Auszahlungen aus sonstigem Personalaufwand	500,00	500,00	417,60	500,00	500,00	417,60
240500				540000	Sachbezüge der Vertragsbediensteten der Verwaltung	500,00	500,00	417,60	500,00	500,00	417,60
2		2214	x		Nicht finanzierungswirksamer Personalaufwand / -	0,00	10.900,00	9.220,34	x	x	x
240500				592000	Dotierung von Rückstellungen für Jubiläumszuwendungen	0,00	10.900,00	9.220,34	x	x	x
1		222	322	x	Sachaufwand / Auszahlungen aus Sachaufwand	63.300,00	62.800,00	64.147,57	47.100,00	44.100,00	47.980,92
2		2221	3221		Gebrauchs- und Verbrauchsgüter, Handelswaren / Auszahlungen für Gebrauchs- und Verbrauchsgüter, Handelswaren	18.100,00	12.600,00	10.679,25	18.100,00	12.600,00	10.679,25
240500				400000	Geringwertige Wirtschaftsgüter (GWG)	8.000,00	3.000,00	3.042,28	8.000,00	3.000,00	3.042,28
240500				430000	Lebensmittel	6.500,00	6.000,00	5.027,07	6.500,00	6.000,00	5.027,07
240500				454000	Reinigungsmittel	2.000,00	2.000,00	1.310,21	2.000,00	2.000,00	1.310,21
240500				456000	Schreib-, Zeichen- und sonstige Büromittel	500,00	500,00	422,07	500,00	500,00	422,07
240500				457000	Druckwerke	800,00	800,00	581,12	800,00	800,00	581,12
240500				459000	Sonstige Verbrauchsgüter	300,00	300,00	296,50	300,00	300,00	296,50
2		2222	3222		Verwaltungs- und Betriebsaufwand / Auszahlungen für Verwaltungs- und Betriebsaufwand	19.200,00	20.600,00	17.569,44	19.200,00	20.600,00	17.569,44
240500				600000	Energiebezüge (Strom)	2.500,00	2.500,00	1.255,94	2.500,00	2.500,00	1.255,94
240500				600030	Energiebezüge (Fernwärme)	4.500,00	6.000,00	4.337,12	4.500,00	6.000,00	4.337,12
240500				621000	Sonstige Transporte	10.000,00	10.000,00	10.085,13	10.000,00	10.000,00	10.085,13
240500				630000	Postdienste	900,00	800,00	700,00	900,00	800,00	700,00
240500				631000	Telekommunikationsdienste	900,00	900,00	835,34	900,00	900,00	835,34
240500				670000	Versicherungen	400,00	400,00	355,91	400,00	400,00	355,91
2		2223	3223		Leasing und Mietaufwand / Auszahlungen für Leasing und Mietaufwand	300,00	300,00	284,08	300,00	300,00	284,08
240500				700000	Miet- und Pachtufwand	300,00	300,00	284,08	300,00	300,00	284,08
2		2224	3224		Instandhaltung / Auszahlungen für Instandhaltung	3.500,00	5.000,00	13.699,24	3.500,00	5.000,00	13.699,24
240500				613000	Instandhaltung von sonstigen Grundstückseinrichtungen	500,00	2.000,00	83,81	500,00	2.000,00	83,81
240500				614000	Instandhaltung von Gebäuden und Bauten	1.000,00	1.000,00	13.027,43	1.000,00	1.000,00	13.027,43
240500				618000	Instandhaltung von sonstigen Anlagen	2.000,00	2.000,00	588,00	2.000,00	2.000,00	588,00
2		2225	3225		Sonstiger Sachaufwand / Sonstige Auszahlungen aus Sachaufwand	6.000,00	8.100,00	5.748,91	6.000,00	5.600,00	5.748,91
240500				711000	Gebühren für die Benützung von Gemeindeeinrichtungen und -an	1.700,00	1.300,00	1.280,35	1.700,00	1.300,00	1.280,35
240500				724000	Reisegebühren	200,00	200,00	567,53	200,00	200,00	567,53
240500				726000	Mitgliedsbeiträge an Institutionen	100,00	100,00	28,64	100,00	100,00	28,64
240500				728000	Entgelte für sonstige Leistungen	4.000,00	4.000,00	3.872,39	4.000,00	4.000,00	3.872,39

Ansatz 240500	Bedekung	MVAG Code	MVAG Code	Konto	Kindergarten Auersbach	Ergebnisvoranschlag			Finanzierungsvoranschlag		
						VA 2025	VA 2024	RA 2023	VA 2025	VA 2024	RA 2023
240500				799000	Zuweisungen an Verrechnungsrücklagen zwischen operativer Gebarung und Projekten	0,00	2.500,00	0,00	x	x	x
2		2226	x		Nicht finanzierungswirksamer Sachaufwand / -	16.200,00	16.200,00	16.166,65	x	x	x
240500				680200	Planmäßige Abschreibung - Grundstückseinrichtungen und Infrastruktur	1.400,00	1.400,00	1.337,62	x	x	x
240500				680300	Planmäßige Abschreibung - Gebäude und Bauten	11.800,00	11.800,00	11.779,55	x	x	x
240500				680700	Planmäßige Abschreibung - Amts-, Betriebs- und Geschäftsausstattung	3.000,00	3.000,00	3.049,48	x	x	x
<b>SU</b>		<b>22</b>	<b>32</b>	<b>x</b>	<b>Summe Aufwendungen / Summe Auszahlungen operative Gebarung</b>	<b>426.500,00</b>	<b>396.400,00</b>	<b>332.071,90</b>	<b>410.300,00</b>	<b>366.800,00</b>	<b>306.684,91</b>
<b>SA 0 / SA 1</b>		<b>SA0</b>	<b>SA1</b>	<b>x</b>	<b>Saldo (0) Nettoergebnis (21 - 22) / Saldo (1) Geldfluss aus der operativen Gebarung (31 - 32)</b>	<b>-144.700,00</b>	<b>-154.000,00</b>	<b>-161.661,93</b>	<b>-131.800,00</b>	<b>-126.900,00</b>	<b>-138.301,30</b>
1		230	x	x	Entnahmen von Haushaltsrücklagen	11.800,00	11.800,00	11.779,75	x	x	x
2		2301	x		Entnahmen von Haushaltsrücklagen	11.800,00	11.800,00	11.779,75	x	x	x
240500				894200	Entnahmen von zweckgebundenen Haushaltsrücklagen	11.800,00	11.800,00	11.779,75	x	x	x
<b>SA 01</b>		<b>SA 01</b>	<b>x</b>	<b>x</b>	<b>Saldo (01) Haushaltsrücklagen (230 - 240)</b>	<b>11.800,00</b>	<b>11.800,00</b>	<b>11.779,75</b>	<b>x</b>	<b>x</b>	<b>x</b>
<b>SA 00</b>		<b>SA 00</b>	<b>x</b>	<b>x</b>	<b>Saldo (00) Nettoergebnis nach Haushaltsrücklagen (Saldo 0 + Saldo 01)</b>	<b>-132.900,00</b>	<b>-142.200,00</b>	<b>-149.882,18</b>	<b>x</b>	<b>x</b>	<b>x</b>

Investive Gebarung											
<b>SU</b>		<b>x</b>	<b>33</b>	<b>x</b>	<b>Summe Einzahlungen investive Gebarung</b>	<b>x</b>	<b>x</b>	<b>x</b>	<b>0,00</b>	<b>0,00</b>	<b>0,00</b>
1		x	341	x	Auszahlungen aus der Investitionstätigkeit	x	x	x	0,00	2.500,00	8.661,40
2		x	3412		Auszahlungen für den Erwerb von Grundstücken und Grundstückseinrichtungen	x	x	x	0,00	2.500,00	8.661,40
240500				006000	Sonstige Grundstückseinrichtungen	x	x	x	0,00	2.500,00	8.661,40
<b>SU</b>		<b>x</b>	<b>34</b>		<b>Summe Auszahlungen investive Gebarung</b>	<b>x</b>	<b>x</b>	<b>x</b>	<b>0,00</b>	<b>2.500,00</b>	<b>8.661,40</b>
<b>SA2</b>		<b>x</b>	<b>SA2</b>		<b>Saldo (2) Geldfluss aus der investiven Gebarung (33 - 34)</b>	<b>x</b>	<b>x</b>	<b>x</b>	<b>0,00</b>	<b>-2.500,00</b>	<b>-8.661,40</b>
<b>SA3</b>		<b>x</b>	<b>SA3</b>		<b>Saldo (3) Nettofinanzierungssaldo (Saldo 1 + Saldo 2)</b>	<b>x</b>	<b>x</b>	<b>x</b>	<b>-131.800,00</b>	<b>-129.400,00</b>	<b>-146.962,70</b>

Finanzierungstätigkeit											
<b>SU</b>		<b>x</b>	<b>35</b>		<b>Summe Einzahlungen aus der Finanzierungstätigkeit</b>	<b>x</b>	<b>x</b>	<b>x</b>	<b>0,00</b>	<b>0,00</b>	<b>0,00</b>
<b>SU</b>		<b>x</b>	<b>36</b>		<b>Summe Auszahlungen aus der Finanzierungstätigkeit</b>	<b>x</b>	<b>x</b>	<b>x</b>	<b>0,00</b>	<b>0,00</b>	<b>0,00</b>
<b>SA4</b>		<b>x</b>	<b>SA4</b>		<b>Saldo (4) Geldfluss aus der Finanzierungstätigkeit (35 - 36)</b>	<b>x</b>	<b>x</b>	<b>x</b>	<b>0,00</b>	<b>0,00</b>	<b>0,00</b>
<b>SA5</b>		<b>x</b>	<b>SA5</b>		<b>Saldo (5) Geldfluss aus der voranschlagswirksamen Gebarung (Saldo 3 + Saldo 4)</b>	<b>x</b>	<b>x</b>	<b>x</b>	<b>-131.800,00</b>	<b>-129.400,00</b>	<b>-146.962,70</b>

Ansatz 240600	Bedekung	MVAG Code	MVAG Code	Konto	Kindergarten Regenbogen	Ergebnisvoranschlag			Finanzierungsvoranschlag		
						VA 2025	VA 2024	RA 2023	VA 2025	VA 2024	RA 2023
<b>Operative Gebarung</b>											
1		211	311	x	Erträge aus der operativen Verwaltungstätigkeit / Einzahlungen aus operativer Verwaltungstätigkeit	25.800,00	5.200,00	6.336,07	8.600,00	4.200,00	6.051,63
2		2114	3114		Erträge aus Leistungen / Einzahlungen aus Leistungen	8.600,00	4.200,00	6.336,07	8.600,00	4.200,00	6.051,63
240600				810000	Erträge aus Leistungen	7.300,00	3.000,00	4.969,56	7.300,00	3.000,00	4.784,34
240600				816000	Kostenbeiträge (Kostensätze) für sonstige Leistungen	1.300,00	1.200,00	1.366,51	1.300,00	1.200,00	1.267,29
2		2116	3116		Erträge aus Veräußerung und sonstige Erträge / Einzahlungen aus Veräußerung von geringwertigen Wirtschaftsgütern (GWG) und sonstige Einzahlungen	0,00	1.000,00	0,00	0,00	0,00	0,00
240600				899000	Entnahmen aus Verrechnungsrücklagen zwischen operativer Gebarung und Projekten	0,00	1.000,00	0,00	x	x	x
2		2117	x		Nicht finanzierungswirksame operative Erträge / -	17.200,00	0,00	0,00	x	x	x
240600				817500	Erträge aus der Auflösung von sonstigen Rückstellungen - Jubiläumsgewinnzuwendungen	17.200,00	0,00	0,00	x	x	x
1		212	312	x	Erträge aus Transfers / Einzahlungen aus Transfers	136.600,00	115.800,00	75.956,11	136.600,00	115.800,00	75.956,11
2		2121	3121		Transferertrag von Trägern des öffentlichen Rechts / Transferzahlungen von Trägern des öffentlichen Rechts	136.600,00	115.800,00	75.956,11	136.600,00	115.800,00	75.956,11
240600				860170	Transfers vom Bund - Zukunftsfonds Elementarpädagogik	20.300,00	0,00	0,00	20.300,00	0,00	0,00
240600				861100	Transfers von Ländern	24.500,00	27.300,00	27.991,90	24.500,00	27.300,00	27.991,90
240600				861140	Transfers von Ländern - Personalkostensatz	71.500,00	68.800,00	47.964,21	71.500,00	68.800,00	47.964,21
240600				861150	Transfers von Ländern - SHV	20.300,00	19.700,00	0,00	20.300,00	19.700,00	0,00
<b>SU</b>		<b>21</b>	<b>31</b>	<b>x</b>	<b>Summe Erträge / Summe Einzahlungen operative Gebarung</b>	<b>162.400,00</b>	<b>121.000,00</b>	<b>82.292,18</b>	<b>145.200,00</b>	<b>120.000,00</b>	<b>82.007,74</b>
1		221	321	x	Personalaufwand / Auszahlungen aus Personalaufwand	120.500,00	130.600,00	122.242,13	120.500,00	126.000,00	116.837,23
2		2211	3211		Personalaufwand (Bezüge, Nebengeb., Mehrleistungen) / Auszahlungen für Personalaufwand (Bezüge, Nebengebühren und Mehrleistungsvergütungen)	87.300,00	91.100,00	83.982,29	87.300,00	91.100,00	83.982,29
240600				510000	Geldbezüge der Vertragsbedienstete der Verwaltung	50.200,00	62.000,00	57.662,43	50.200,00	62.000,00	57.662,43
240600				511000	Geldbezüge der Vertragsbedienstete in handwerklicher Verwendung	37.000,00	28.600,00	26.159,86	37.000,00	28.600,00	26.159,86
240600				565000	Mehrleistungsvergütungen	100,00	500,00	160,00	100,00	500,00	160,00
2		2212	3212		Gesetzlicher und freiwilliger Sozialaufwand / Auszahlungen für gesetzliche und freiwillige Sozialaufwendungen	33.200,00	34.900,00	32.854,94	33.200,00	34.900,00	32.854,94
240600				580000	Dienstgeberbeiträge zum Ausgleichsfonds für Familienbeihilfen	3.300,00	3.400,00	3.425,09	3.300,00	3.400,00	3.425,09
240600				582000	Sonstige Dienstgeberbeiträge zur sozialen Sicherheit	17.300,00	18.100,00	18.423,79	17.300,00	18.100,00	18.423,79
240600				582100	Sonstige Dienstgeberbeiträge zur sozialen Sicherheit - Ruhebezugsleistungsgesetz	12.200,00	13.000,00	10.726,32	12.200,00	13.000,00	10.726,32
240600				590010	Freiwillige Sozialleistungen (Weihnachtsgewinnzuwendungen)	400,00	400,00	279,74	400,00	400,00	279,74
2		2214	x		Nicht finanzierungswirksamer Personalaufwand / -	0,00	4.600,00	5.404,90	x	x	x
240600				592000	Dotierung von Rückstellungen für Jubiläumsgewinnzuwendungen	0,00	4.600,00	5.404,90	x	x	x
1		222	322	x	Sachaufwand / Auszahlungen aus Sachaufwand	36.100,00	36.400,00	33.449,47	34.100,00	33.400,00	32.076,64

Ansatz 240600	Bedekung	MVAG Code	MVAG Code	Konto	Kindergarten Regenbogen	Ergebnisvoranschlag			Finanzierungsvoranschlag		
						VA 2025	VA 2024	RA 2023	VA 2025	VA 2024	RA 2023
2		2221	3221		Gebrauchs- und Verbrauchsgüter, Handelswaren / Auszahlungen für Gebrauchs- und Verbrauchsgüter, Handelswaren	7.000,00	7.000,00	7.386,59	7.000,00	7.000,00	7.386,59
240600				400000	Geringwertige Wirtschaftsgüter (GWG)	3.000,00	3.000,00	3.733,94	3.000,00	3.000,00	3.733,94
240600				430000	Lebensmittel	500,00	500,00	608,74	500,00	500,00	608,74
240600				454000	Reinigungsmittel	1.000,00	1.000,00	832,86	1.000,00	1.000,00	832,86
240600				456000	Schreib-, Zeichen- und sonstige Büromittel	500,00	500,00	424,31	500,00	500,00	424,31
240600				457000	Druckwerke	1.000,00	1.000,00	913,23	1.000,00	1.000,00	913,23
240600				459000	Sonstige Verbrauchsgüter	1.000,00	1.000,00	873,51	1.000,00	1.000,00	873,51
2		2222	3222		Verwaltungs- und Betriebsaufwand / Auszahlungen für Verwaltungs- und Betriebsaufwand	2.000,00	1.900,00	1.993,83	2.000,00	1.900,00	1.993,83
240600				600000	Energiebezüge (Strom)	900,00	1.000,00	900,04	900,00	1.000,00	900,04
240600				621000	Sonstige Transporte	100,00	100,00	272,73	100,00	100,00	272,73
240600				630000	Postdienste	500,00	400,00	400,00	500,00	400,00	400,00
240600				631000	Telekommunikationsdienste	500,00	400,00	421,06	500,00	400,00	421,06
2		2223	3223		Leasing und Mietaufwand / Auszahlungen für Leasing und Mietaufwand	22.500,00	22.000,00	20.670,70	22.500,00	22.000,00	20.670,70
240600				700000	Miet- und Pacht aufwand	22.500,00	22.000,00	20.670,70	22.500,00	22.000,00	20.670,70
2		2224	3224		Instandhaltung / Auszahlungen für Instandhaltung	1.200,00	1.100,00	580,94	1.200,00	1.100,00	580,94
240600				613000	Instandhaltung von sonstigen Grundstückseinrichtungen	500,00	500,00	0,00	500,00	500,00	0,00
240600				616000	Instandhaltung von Maschinen und maschinellen Anlagen	200,00	100,00	222,89	200,00	100,00	222,89
240600				618000	Instandhaltung von sonstigen Anlagen	500,00	500,00	358,05	500,00	500,00	358,05
2		2225	3225		Sonstiger Sachaufwand / Sonstige Auszahlungen aus Sachaufwand	1.900,00	2.900,00	1.444,58	1.400,00	1.400,00	1.444,58
240600				690000	Abschreibung von Forderungen (Schadensfälle)	500,00	500,00	0,00	x	x	x
240600				724000	Reisegebühren	300,00	300,00	402,80	300,00	300,00	402,80
240600				726000	Mitgliedsbeiträge an Institutionen	100,00	100,00	28,64	100,00	100,00	28,64
240600				728000	Entgelte für sonstige Leistungen	1.000,00	1.000,00	1.013,14	1.000,00	1.000,00	1.013,14
240600				799000	Zuweisungen an Verrechnungsrücklagen zwischen operativer Gebarung und Projekten	0,00	1.000,00	0,00	x	x	x
2		2226	x		Nicht finanzierungswirksamer Sachaufwand / -	1.500,00	1.500,00	1.372,83	x	x	x
240600				680600	Planmäßige Abschreibung - Technische Anlagen, Fahrzeuge und Maschinen	200,00	200,00	110,15	x	x	x
240600				680700	Planmäßige Abschreibung - Amts-, Betriebs- und Geschäftsausstattung	1.300,00	1.300,00	1.262,68	x	x	x
<b>SU</b>		<b>22</b>	<b>32</b>	<b>x</b>	<b>Summe Aufwendungen / Summe Auszahlungen operative Gebarung</b>	<b>156.600,00</b>	<b>167.000,00</b>	<b>155.691,60</b>	<b>154.600,00</b>	<b>159.400,00</b>	<b>148.913,87</b>
<b>SA 0 / SA 1</b>		<b>SA0</b>	<b>SA1</b>	<b>x</b>	<b>Saldo (0) Nettoergebnis (21 - 22) / Saldo (1) Geldfluss aus der operativen Gebarung (31 - 32)</b>	<b>5.800,00</b>	<b>-46.000,00</b>	<b>-73.399,42</b>	<b>-9.400,00</b>	<b>-39.400,00</b>	<b>-66.906,13</b>
<b>SA 01</b>		<b>SA 01</b>	<b>x</b>	<b>x</b>	<b>Saldo (01) Haushaltsrücklagen (230 - 240)</b>	<b>0,00</b>	<b>0,00</b>	<b>0,00</b>	<b>x</b>	<b>x</b>	<b>x</b>
<b>SA 00</b>		<b>SA 00</b>	<b>x</b>	<b>x</b>	<b>Saldo (00) Nettoergebnis nach Haushaltsrücklagen (Saldo 0 + Saldo 01)</b>	<b>5.800,00</b>	<b>-46.000,00</b>	<b>-73.399,42</b>	<b>x</b>	<b>x</b>	<b>x</b>

Ansatz 240600	Bedeckung	MVAG Code	MVAG Code	Konto	Kindergarten Regenbogen	Ergebnisvoranschlag			Finanzierungsvoranschlag		
						VA 2025	VA 2024	RA 2023	VA 2025	VA 2024	RA 2023
<b>Investive Gebarung</b>											
SU		x	33	x	Summe Einzahlungen investive Gebarung	x	x	x	0,00	0,00	0,00
1		x	341	x	Auszahlungen aus der Investitionstätigkeit	x	x	x	0,00	1.000,00	0,00
2		x	3415		Auszahlungen für den Erwerb von Amts-, Betriebs- und Geschäftsausstattung	x	x	x	0,00	1.000,00	0,00
240600				042000	Amts-, Betriebs- und Geschäftsausstattung	x	x	x	0,00	1.000,00	0,00
SU		x	34		Summe Auszahlungen investive Gebarung	x	x	x	0,00	1.000,00	0,00
SA2		x	SA2		Saldo (2) Geldfluss aus der investiven Gebarung (33 - 34)	x	x	x	0,00	-1.000,00	0,00
SA3		x	SA3		Saldo (3) Nettofinanzierungssaldo (Saldo 1 + Saldo 2)	x	x	x	-9.400,00	-40.400,00	-66.906,13

<b>Finanzierungstätigkeit</b>											
SU		x	35		Summe Einzahlungen aus der Finanzierungstätigkeit	x	x	x	0,00	0,00	0,00
SU		x	36		Summe Auszahlungen aus der Finanzierungstätigkeit	x	x	x	0,00	0,00	0,00
SA4		x	SA4		Saldo (4) Geldfluss aus der Finanzierungstätigkeit (35 - 36)	x	x	x	0,00	0,00	0,00
SA5		x	SA5		Saldo (5) Geldfluss aus der voranschlagswirksamen Gebarung (Saldo 3 + Saldo 4)	x	x	x	-9.400,00	-40.400,00	-66.906,13

Ansatz 240700	Bedeutung	MVAG Code	MVAG Code	Konto	Kindergarten Gniebing-Weißenbach	Ergebnisvoranschlag			Finanzierungsvoranschlag		
						VA 2025	VA 2024	RA 2023	VA 2025	VA 2024	RA 2023
<b>Operative Gebarung</b>											
1		211	311	x	Erträge aus der operativen Verwaltungstätigkeit / Einzahlungen aus operativer Verwaltungstätigkeit	97.500,00	69.300,00	74.393,46	83.500,00	68.300,00	72.594,92
2		2114	3114		Erträge aus Leistungen / Einzahlungen aus Leistungen	71.400,00	51.600,00	61.143,60	71.400,00	51.600,00	59.930,13
240700				810000	Erträge aus Leistungen	58.900,00	42.200,00	50.569,88	58.900,00	42.200,00	48.856,65
240700				816000	Kostenbeiträge (Kostensätze) für sonstige Leistungen	4.200,00	4.100,00	4.199,56	4.200,00	4.100,00	4.537,25
240700				816010	Kostenbeiträge (Kostensätze) für sonstige Leistungen	8.300,00	5.300,00	6.374,16	8.300,00	5.300,00	6.536,23
2		2116	3116		Erträge aus Veräußerung und sonstige Erträge / Einzahlungen aus Veräußerung von geringwertigen Wirtschaftsgütern (GWG) und sonstige Einzahlungen	12.100,00	17.700,00	13.249,86	12.100,00	16.700,00	12.664,79
240700				808000	Veräußerungen von Waren	12.000,00	11.000,00	12.437,36	12.000,00	11.000,00	11.852,29
240700				829000	Sonstige Erträge	100,00	5.700,00	812,50	100,00	5.700,00	812,50
240700				899000	Entnahmen aus Verrechnungsrücklagen zwischen operativer Gebarung und Projekten	0,00	1.000,00	0,00	x	x	x
2		2117	x		Nicht finanzierungswirksame operative Erträge / -	14.000,00	0,00	0,00	x	x	x
240700				817500	Erträge aus der Auflösung von sonstigen Rückstellungen - Jubiläumsgewinnzuwendungen	14.000,00	0,00	0,00	x	x	x
1		212	312	x	Erträge aus Transfers / Einzahlungen aus Transfers	339.700,00	283.500,00	176.823,52	337.400,00	281.200,00	174.599,52
2		2121	3121		Transferertrag von Trägern des öffentlichen Rechts / Transferzahlungen von Trägern des öffentlichen Rechts	337.400,00	281.200,00	174.599,52	337.400,00	281.200,00	174.599,52
240700				860170	Transfers vom Bund - Zukunftsfonds Elementarpädagogik	60.900,00	0,00	0,00	60.900,00	0,00	0,00
240700				861100	Transfers von Ländern	52.700,00	65.000,00	61.580,02	52.700,00	65.000,00	61.580,02
240700				861140	Transfers von Ländern - Personalkostensatz	162.900,00	156.800,00	113.019,50	162.900,00	156.800,00	113.019,50
240700				861150	Transfers von Ländern - SHV	60.900,00	59.400,00	0,00	60.900,00	59.400,00	0,00
2		2127	x		Nicht finanzierungswirksamer Transferertrag / -	2.300,00	2.300,00	2.224,00	x	x	x
240700				813000	Erträge aus der Auflösung von Investitionszuschüssen (Kapitaltransfers)	2.300,00	2.300,00	2.224,00	x	x	x
<b>SU</b>		<b>21</b>	<b>31</b>	<b>x</b>	<b>Summe Erträge / Summe Einzahlungen operative Gebarung</b>	<b>437.200,00</b>	<b>352.800,00</b>	<b>251.216,98</b>	<b>420.900,00</b>	<b>349.500,00</b>	<b>247.194,44</b>
1		221	321	x	Personalaufwand / Auszahlungen aus Personalaufwand	515.600,00	583.500,00	501.461,24	515.600,00	569.900,00	488.035,81
2		2211	3211		Personalaufwand (Bezüge, Nebengeb., Mehrleistungen) / Auszahlungen für Personalaufwand (Bezüge, Nebengebühren und Mehrleistungsvergütungen)	359.100,00	413.400,00	356.183,46	359.100,00	413.400,00	356.183,46
240700				510000	Geldbezüge der Vertragsbedienstete der Verwaltung	338.900,00	395.000,00	337.829,20	338.900,00	395.000,00	337.829,20
240700				511000	Geldbezüge der Vertragsbedienstete in handwerklicher Verwendung	18.200,00	9.300,00	8.646,12	18.200,00	9.300,00	8.646,12
240700				522000	Geldbezüge der nicht ganzjährig beschäftigten Angestellten	1.000,00	100,00	1.290,64	1.000,00	100,00	1.290,64
240700				565000	Mehrleistungsvergütungen	1.000,00	9.000,00	8.417,50	1.000,00	9.000,00	8.417,50
2		2212	3212		Gesetzlicher und freiwilliger Sozialaufwand / Auszahlungen für gesetzliche und freiwillige Sozialaufwendungen	156.500,00	156.500,00	131.852,35	156.500,00	156.500,00	131.852,35
240700				566000	Zuwendungen aus Anlass von Dienstjubiläen	20.200,00	0,00	0,00	20.200,00	0,00	0,00

Ansatz 240700	Bedeckung	MVAG Code	MVAG Code	Konto	Kindergarten Gniebing-Weißenbach	Ergebnisvoranschlag			Finanzierungsvoranschlag		
						VA 2025	VA 2024	RA 2023	VA 2025	VA 2024	RA 2023
240700				580000	Dienstgeberbeiträge zum Ausgleichsfonds für Familienbeihilfen	13.800,00	15.000,00	12.888,48	13.800,00	15.000,00	12.888,48
240700				582000	Sonstige Dienstgeberbeiträge zur sozialen Sicherheit	71.100,00	86.100,00	71.315,07	71.100,00	86.100,00	71.315,07
240700				582100	Sonstige Dienstgeberbeiträge zur sozialen Sicherheit - Ruhebezugsleistungsgesetz	50.000,00	53.900,00	46.270,40	50.000,00	53.900,00	46.270,40
240700				590010	Freiwillige Sozialleistungen (Weihnachtszuwendungen)	1.400,00	1.500,00	1.378,40	1.400,00	1.500,00	1.378,40
2		2214	x		Nicht finanzierungswirksamer Personalaufwand / -	0,00	13.600,00	13.425,43	x	x	x
240700				592000	Dotierung von Rückstellungen für Jubiläumsszuwendungen	0,00	13.600,00	13.425,43	x	x	x
1		222	322	x	Sachaufwand / Auszahlungen aus Sachaufwand	95.200,00	99.600,00	81.829,19	79.400,00	82.600,00	66.122,45
2		2221	3221		Gebrauchs- und Verbrauchsgüter, Handelswaren / Auszahlungen für Gebrauchs- und Verbrauchsgüter, Handelswaren	24.000,00	23.000,00	15.210,07	24.000,00	23.000,00	15.210,07
240700				400000	Geringwertige Wirtschaftsgüter (GWG)	7.000,00	7.000,00	5.428,57	7.000,00	7.000,00	5.428,57
240700				430000	Lebensmittel	8.500,00	7.500,00	5.884,97	8.500,00	7.500,00	5.884,97
240700				454000	Reinigungsmittel	1.500,00	1.500,00	1.273,14	1.500,00	1.500,00	1.273,14
240700				456000	Schreib-, Zeichen- und sonstige Büromittel	4.500,00	4.500,00	1.123,86	4.500,00	4.500,00	1.123,86
240700				457000	Druckwerke	1.000,00	1.000,00	532,16	1.000,00	1.000,00	532,16
240700				459000	Sonstige Verbrauchsgüter	1.500,00	1.500,00	967,37	1.500,00	1.500,00	967,37
2		2222	3222		Verwaltungs- und Betriebsaufwand / Auszahlungen für Verwaltungs- und Betriebsaufwand	26.300,00	26.300,00	22.011,42	26.300,00	26.300,00	22.011,42
240700				600000	Energiebezüge (Strom)	2.500,00	2.500,00	0,00	2.500,00	2.500,00	0,00
240700				600030	Energiebezüge (Fernwärme)	7.000,00	8.000,00	7.192,55	7.000,00	8.000,00	7.192,55
240700				621000	Sonstige Transporte	16.000,00	15.000,00	14.048,11	16.000,00	15.000,00	14.048,11
240700				631000	Telekommunikationsdienste	100,00	100,00	108,00	100,00	100,00	108,00
240700				670000	Versicherungen	700,00	700,00	662,76	700,00	700,00	662,76
2		2223	3223		Leasing und Mietaufwand / Auszahlungen für Leasing und Mietaufwand	23.000,00	23.000,00	21.272,21	23.000,00	23.000,00	21.272,21
240700				700000	Miet- und Pacht aufwand	23.000,00	23.000,00	21.272,21	23.000,00	23.000,00	21.272,21
2		2224	3224		Instandhaltung / Auszahlungen für Instandhaltung	3.800,00	8.000,00	5.604,80	3.800,00	8.000,00	5.604,80
240700				613000	Instandhaltung von sonstigen Grundstückseinrichtungen	300,00	1.500,00	1.457,14	300,00	1.500,00	1.457,14
240700				614000	Instandhaltung von Gebäuden und Bauten	2.000,00	5.000,00	2.241,10	2.000,00	5.000,00	2.241,10
240700				616000	Instandhaltung von Maschinen und maschinellen Anlagen	500,00	500,00	523,88	500,00	500,00	523,88
240700				618000	Instandhaltung von sonstigen Anlagen	1.000,00	1.000,00	1.382,68	1.000,00	1.000,00	1.382,68
2		2225	3225		Sonstiger Sachaufwand / Sonstige Auszahlungen aus Sachaufwand	2.800,00	3.800,00	2.023,95	2.300,00	2.300,00	2.023,95
240700				690000	Abschreibung von Forderungen (Schadensfälle)	500,00	500,00	0,00	x	x	x
240700				724000	Reisegebühren	200,00	200,00	401,60	200,00	200,00	401,60
240700				726000	Mitgliedsbeiträge an Institutionen	100,00	100,00	45,00	100,00	100,00	45,00
240700				728000	Entgelte für sonstige Leistungen	2.000,00	2.000,00	1.577,35	2.000,00	2.000,00	1.577,35
240700				799000	Zuweisungen an Verrechnungsrücklagen zwischen operativer Gebarung und Projekten	0,00	1.000,00	0,00	x	x	x

Ansatz 240700	Bedekung	MVAG Code	MVAG Code	Konto	Kindergarten Gniebing-Weißenbach	Ergebnisvoranschlag			Finanzierungsvoranschlag		
						VA 2025	VA 2024	RA 2023	VA 2025	VA 2024	RA 2023
2		2226	x		Nicht finanzierungswirksamer Sachaufwand / -	15.300,00	15.500,00	15.706,74	x	x	x
240700				680200	Planmäßige Abschreibung - Grundstückseinrichtungen und Infrastruktur	200,00	200,00	149,46	x	x	x
240700				680300	Planmäßige Abschreibung - Gebäude und Bauten	11.800,00	11.800,00	11.747,80	x	x	x
240700				680600	Planmäßige Abschreibung - Technische Anlagen, Fahrzeuge und Maschinen	200,00	300,00	283,91	x	x	x
240700				680700	Planmäßige Abschreibung - Amts-, Betriebs- und Geschäftsausstattung	3.100,00	3.200,00	3.525,57	x	x	x
<b>SU</b>		<b>22</b>	<b>32</b>	<b>x</b>	<b>Summe Aufwendungen / Summe Auszahlungen operative Gebarung</b>	<b>610.800,00</b>	<b>683.100,00</b>	<b>583.290,43</b>	<b>595.000,00</b>	<b>652.500,00</b>	<b>554.158,26</b>
<b>SA 0 / SA 1</b>		<b>SA0</b>	<b>SA1</b>	<b>x</b>	<b>Saldo (0) Nettoergebnis (21 - 22) / Saldo (1) Geldfluss aus der operativen Gebarung (31 - 32)</b>	<b>-173.600,00</b>	<b>-330.300,00</b>	<b>-332.073,45</b>	<b>-174.100,00</b>	<b>-303.000,00</b>	<b>-306.963,82</b>
<b>SA 01</b>		<b>SA 01</b>	<b>x</b>	<b>x</b>	<b>Saldo (01) Haushaltsrücklagen (230 - 240)</b>	<b>0,00</b>	<b>0,00</b>	<b>0,00</b>	<b>x</b>	<b>x</b>	<b>x</b>
<b>SA 00</b>		<b>SA 00</b>	<b>x</b>	<b>x</b>	<b>Saldo (00) Nettoergebnis nach Haushaltsrücklagen (Saldo 0 + Saldo 01)</b>	<b>-173.600,00</b>	<b>-330.300,00</b>	<b>-332.073,45</b>	<b>x</b>	<b>x</b>	<b>x</b>

Investive Gebarung											
<b>SU</b>		<b>x</b>	<b>33</b>	<b>x</b>	<b>Summe Einzahlungen investive Gebarung</b>	<b>x</b>	<b>x</b>	<b>x</b>	<b>0,00</b>	<b>0,00</b>	<b>0,00</b>
<b>1</b>		<b>x</b>	<b>341</b>	<b>x</b>	<b>Auszahlungen aus der Investitionstätigkeit</b>	<b>x</b>	<b>x</b>	<b>x</b>	<b>0,00</b>	<b>1.000,00</b>	<b>0,00</b>
<b>2</b>		<b>x</b>	<b>3415</b>		<b>Auszahlungen für den Erwerb von Amts-, Betriebs- und Geschäftsausstattung</b>	<b>x</b>	<b>x</b>	<b>x</b>	<b>0,00</b>	<b>1.000,00</b>	<b>0,00</b>
240700				042000	Amts-, Betriebs- und Geschäftsausstattung	x	x	x	0,00	1.000,00	0,00
<b>SU</b>		<b>x</b>	<b>34</b>		<b>Summe Auszahlungen investive Gebarung</b>	<b>x</b>	<b>x</b>	<b>x</b>	<b>0,00</b>	<b>1.000,00</b>	<b>0,00</b>
<b>SA2</b>		<b>x</b>	<b>SA2</b>		<b>Saldo (2) Geldfluss aus der investiven Gebarung (33 - 34)</b>	<b>x</b>	<b>x</b>	<b>x</b>	<b>0,00</b>	<b>-1.000,00</b>	<b>0,00</b>
<b>SA3</b>		<b>x</b>	<b>SA3</b>		<b>Saldo (3) Nettofinanzierungssaldo (Saldo 1 + Saldo 2)</b>	<b>x</b>	<b>x</b>	<b>x</b>	<b>-174.100,00</b>	<b>-304.000,00</b>	<b>-306.963,82</b>

Finanzierungstätigkeit											
<b>SU</b>		<b>x</b>	<b>35</b>		<b>Summe Einzahlungen aus der Finanzierungstätigkeit</b>	<b>x</b>	<b>x</b>	<b>x</b>	<b>0,00</b>	<b>0,00</b>	<b>0,00</b>
<b>SU</b>		<b>x</b>	<b>36</b>		<b>Summe Auszahlungen aus der Finanzierungstätigkeit</b>	<b>x</b>	<b>x</b>	<b>x</b>	<b>0,00</b>	<b>0,00</b>	<b>0,00</b>
<b>SA4</b>		<b>x</b>	<b>SA4</b>		<b>Saldo (4) Geldfluss aus der Finanzierungstätigkeit (35 - 36)</b>	<b>x</b>	<b>x</b>	<b>x</b>	<b>0,00</b>	<b>0,00</b>	<b>0,00</b>
<b>SA5</b>		<b>x</b>	<b>SA5</b>		<b>Saldo (5) Geldfluss aus der voranschlagswirksamen Gebarung (Saldo 3 + Saldo 4)</b>	<b>x</b>	<b>x</b>	<b>x</b>	<b>-174.100,00</b>	<b>-304.000,00</b>	<b>-306.963,82</b>



Ansatz 240800	Bedekung	MVAG Code	MVAG Code	Konto	Kindergarten Gossendorf	Ergebnisvoranschlag			Finanzierungsvoranschlag		
						VA 2025	VA 2024	RA 2023	VA 2025	VA 2024	RA 2023
<b>Operative Gebarung</b>											
1		211	311	x	Erträge aus der operativen Verwaltungstätigkeit / Einzahlungen aus operativer Verwaltungstätigkeit	29.600,00	43.100,00	21.092,75	26.700,00	26.900,00	19.557,94
2		2114	3114		Erträge aus Leistungen / Einzahlungen aus Leistungen	24.100,00	25.300,00	19.238,13	24.100,00	25.300,00	18.183,37
240800				810000	Erträge aus Leistungen	16.100,00	19.800,00	14.062,67	16.100,00	19.800,00	12.895,81
240800				816000	Kostenbeiträge (Kostensätze) für sonstige Leistungen	1.600,00	1.500,00	1.516,51	1.600,00	1.500,00	1.533,18
240800				816010	Kostenbeiträge (Kostensätze) für sonstige Leistungen	6.400,00	4.000,00	3.658,95	6.400,00	4.000,00	3.754,38
2		2116	3116		Erträge aus Veräußerung und sonstige Erträge / Einzahlungen aus Veräußerung von geringwertigen Wirtschaftsgütern (GWG) und sonstige Einzahlungen	2.600,00	1.600,00	1.854,62	2.600,00	1.600,00	1.374,57
240800				808000	Veräußerungen von Waren	2.500,00	1.600,00	1.854,62	2.500,00	1.600,00	1.374,57
240800				829000	Sonstige Erträge	100,00	0,00	0,00	100,00	0,00	0,00
2		2117	x		Nicht finanzierungswirksame operative Erträge / -	2.900,00	16.200,00	0,00	x	x	x
240800				817500	Erträge aus der Auflösung von sonstigen Rückstellungen - Jubiläumsgewinnverwendungen	2.900,00	16.200,00	0,00	x	x	x
1		212	312	x	Erträge aus Transfers / Einzahlungen aus Transfers	161.000,00	108.400,00	80.290,63	161.000,00	108.400,00	80.290,63
2		2121	3121		Transferertrag von Trägern des öffentlichen Rechts / Transferzahlungen von Trägern des öffentlichen Rechts	161.000,00	108.400,00	80.290,63	161.000,00	108.400,00	80.290,63
240800				860170	Transfers vom Bund - Zukunftsfonds Elementarpädagogik	20.300,00	0,00	0,00	20.300,00	0,00	0,00
240800				861100	Transfers von Ländern	23.600,00	13.300,00	21.951,82	23.600,00	13.300,00	21.951,82
240800				861140	Transfers von Ländern - Personalkostensatz	84.900,00	64.600,00	47.376,58	84.900,00	64.600,00	47.376,58
240800				861150	Transfers von Ländern - SHV	20.300,00	19.700,00	0,00	20.300,00	19.700,00	0,00
240800				863200	Transfers von sonstigen Trägern öffentlichen Rechts	11.900,00	10.800,00	10.962,23	11.900,00	10.800,00	10.962,23
<b>SU</b>		<b>21</b>	<b>31</b>	<b>x</b>	<b>Summe Erträge / Summe Einzahlungen operative Gebarung</b>	<b>190.600,00</b>	<b>151.500,00</b>	<b>101.383,38</b>	<b>187.700,00</b>	<b>135.300,00</b>	<b>99.848,57</b>
1		221	321	x	Personalaufwand / Auszahlungen aus Personalaufwand	291.800,00	228.700,00	139.513,17	291.800,00	228.700,00	139.513,17
2		2211	3211		Personalaufwand (Bezüge, Nebengeb., Mehrleistungen) / Auszahlungen für Personalaufwand (Bezüge, Nebengebühren und Mehrleistungsvergütungen)	211.400,00	148.500,00	97.518,57	211.400,00	148.500,00	97.518,57
240800				510000	Geldbezüge der Vertragsbedienstete der Verwaltung	200.800,00	138.500,00	88.360,93	200.800,00	138.500,00	88.360,93
240800				511000	Geldbezüge der Vertragsbedienstete in handwerklicher Verwendung	10.400,00	9.800,00	9.007,14	10.400,00	9.800,00	9.007,14
240800				565000	Mehrleistungsvergütungen	200,00	200,00	150,50	200,00	200,00	150,50
2		2212	3212		Gesetzlicher und freiwilliger Sozialaufwand / Auszahlungen für gesetzliche und freiwillige Sozialaufwendungen	80.400,00	80.200,00	41.994,60	80.400,00	80.200,00	41.994,60
240800				566000	Zuwendungen aus Anlass von Dienstjubiläen	0,00	19.300,00	0,00	0,00	19.300,00	0,00
240800				580000	Dienstgeberbeiträge zum Ausgleichsfonds für Familienbeihilfen	7.900,00	5.400,00	3.707,72	7.900,00	5.400,00	3.707,72
240800				582000	Sonstige Dienstgeberbeiträge zur sozialen Sicherheit	42.100,00	35.700,00	25.191,04	42.100,00	35.700,00	25.191,04
240800				582100	Sonstige Dienstgeberbeiträge zur sozialen Sicherheit - Ruhebezugsleistungsgesetz	29.600,00	17.700,00	12.724,36	29.600,00	17.700,00	12.724,36

Ansatz 240800	Bedekung	MVAG Code	MVAG Code	Konto	Kindergarten Gossendorf	Ergebnisvoranschlag			Finanzierungsvoranschlag		
						VA 2025	VA 2024	RA 2023	VA 2025	VA 2024	RA 2023
240800				590010	Freiwillige Sozialleistungen (Weihnachtszuwendungen)	800,00	2.100,00	371,48	800,00	2.100,00	371,48
1		222	322	x	Sachaufwand / Auszahlungen aus Sachaufwand	33.200,00	36.700,00	43.941,34	25.900,00	28.400,00	36.166,30
2		2221	3221		Gebrauchs- und Verbrauchsgüter, Handelswaren / Auszahlungen für Gebrauchs- und Verbrauchsgüter, Handelswaren	7.900,00	7.400,00	6.429,08	7.900,00	7.400,00	6.429,08
240800				400000	Geringwertige Wirtschaftsgüter (GWG)	2.500,00	2.500,00	2.516,56	2.500,00	2.500,00	2.516,56
240800				430000	Lebensmittel	2.500,00	2.000,00	2.009,20	2.500,00	2.000,00	2.009,20
240800				454000	Reinigungsmittel	1.000,00	1.000,00	881,17	1.000,00	1.000,00	881,17
240800				456000	Schreib-, Zeichen- und sonstige Büromittel	1.000,00	1.000,00	513,05	1.000,00	1.000,00	513,05
240800				457000	Druckwerke	400,00	400,00	139,28	400,00	400,00	139,28
240800				459000	Sonstige Verbrauchsgüter	500,00	500,00	369,82	500,00	500,00	369,82
2		2222	3222		Verwaltungs- und Betriebsaufwand / Auszahlungen für Verwaltungs- und Betriebsaufwand	11.600,00	12.900,00	12.388,94	11.600,00	12.900,00	12.388,94
240800				600000	Energiebezüge (Strom und Heizung)	1.000,00	1.400,00	995,88	1.000,00	1.400,00	995,88
240800				621000	Sonstige Transporte	9.000,00	10.000,00	10.056,36	9.000,00	10.000,00	10.056,36
240800				630000	Postdienste	400,00	300,00	300,00	400,00	300,00	300,00
240800				631000	Telekommunikationsdienste	400,00	400,00	319,75	400,00	400,00	319,75
240800				670000	Versicherungen	800,00	800,00	716,95	800,00	800,00	716,95
2		2223	3223		Leasing und Mietaufwand / Auszahlungen für Leasing und Mietaufwand	300,00	300,00	284,08	300,00	300,00	284,08
240800				700000	Miet- und Pachtufwand	300,00	300,00	284,08	300,00	300,00	284,08
2		2224	3224		Instandhaltung / Auszahlungen für Instandhaltung	1.900,00	1.900,00	12.030,55	1.900,00	1.900,00	12.030,55
240800				613000	Instandhaltung von sonstigen Grundstückseinrichtungen	300,00	300,00	469,99	300,00	300,00	469,99
240800				614000	Instandhaltung von Gebäuden und Bauten	1.000,00	1.000,00	9.749,54	1.000,00	1.000,00	9.749,54
240800				616000	Instandhaltung von Maschinen und maschinellen Anlagen	100,00	100,00	1.025,87	100,00	100,00	1.025,87
240800				618000	Instandhaltung von sonstigen Anlagen	500,00	500,00	785,15	500,00	500,00	785,15
2		2225	3225		Sonstiger Sachaufwand / Sonstige Auszahlungen aus Sachaufwand	4.200,00	5.900,00	5.033,65	4.200,00	5.900,00	5.033,65
240800				711000	Gebühren für die Benützung von Gemeindevorrichtungen und Anlagen gemäß FAG	2.700,00	2.400,00	2.399,47	2.700,00	2.400,00	2.399,47
240800				724000	Reisegebühren	400,00	400,00	218,10	400,00	400,00	218,10
240800				726000	Mitgliedsbeiträge an Institutionen	100,00	100,00	28,64	100,00	100,00	28,64
240800				728000	Entgelte für sonstige Leistungen	1.000,00	3.000,00	2.387,44	1.000,00	3.000,00	2.387,44
2		2226	x		Nicht finanzierungswirksamer Sachaufwand / -	7.300,00	8.300,00	7.775,04	x	x	x
240800				680200	Planmäßige Abschreibung - Grundstückseinrichtungen und Infrastruktur	2.800,00	3.800,00	3.345,38	x	x	x
240800				680300	Planmäßige Abschreibung - Gebäude und Bauten	3.400,00	3.400,00	3.332,13	x	x	x
240800				680600	Planmäßige Abschreibung - Technische Anlagen, Fahrzeuge und Maschinen	400,00	400,00	399,88	x	x	x
240800				680700	Planmäßige Abschreibung - Amts-, Betriebs- und Geschäftsausstattung	700,00	700,00	697,65	x	x	x
<b>SU</b>		<b>22</b>	<b>32</b>	<b>x</b>	<b>Summe Aufwendungen / Summe Auszahlungen operative Gebarung</b>	<b>325.000,00</b>	<b>265.400,00</b>	<b>183.454,51</b>	<b>317.700,00</b>	<b>257.100,00</b>	<b>175.679,47</b>

Ansatz 240800	Bedeckung	MVAG Code	MVAG Code	Konto	Kindergarten Gossendorf	Ergebnisvoranschlag			Finanzierungsvoranschlag		
						VA 2025	VA 2024	RA 2023	VA 2025	VA 2024	RA 2023
SA 0 / SA 1		SA0	SA1	x	Saldo (0) Nettoergebnis (21 - 22) / Saldo (1) Geldfluss aus der operativen Gebarung (31 - 32)	-134.400,00	-113.900,00	-82.071,13	-130.000,00	-121.800,00	-75.830,90
1		230	x	x	Entnahmen von Haushaltsrücklagen	2.200,00	2.200,00	2.214,35	x	x	x
2		2301	x		Entnahmen von Haushaltsrücklagen	2.200,00	2.200,00	2.214,35	x	x	x
240800				894200	Entnahmen von zweckgebundenen Haushaltsrücklagen	2.200,00	2.200,00	2.214,35	x	x	x
SA 01		SA 01	x	x	Saldo (01) Haushaltsrücklagen (230 - 240)	2.200,00	2.200,00	2.214,35	x	x	x
SA 00		SA 00	x	x	Saldo (00) Nettoergebnis nach Haushaltsrücklagen (Saldo 0 + Saldo 01)	-132.200,00	-111.700,00	-79.856,78	x	x	x

Investive Gebarung											
SU		x	33	x	Summe Einzahlungen investive Gebarung	x	x	x	0,00	0,00	0,00
SU		x	34		Summe Auszahlungen investive Gebarung	x	x	x	0,00	0,00	0,00
SA2		x	SA2		Saldo (2) Geldfluss aus der investiven Gebarung (33 - 34)	x	x	x	0,00	0,00	0,00
SA3		x	SA3		Saldo (3) Nettofinanzierungssaldo (Saldo 1 + Saldo 2)	x	x	x	-130.000,00	-121.800,00	-75.830,90

Finanzierungstätigkeit											
SU		x	35		Summe Einzahlungen aus der Finanzierungstätigkeit	x	x	x	0,00	0,00	0,00
SU		x	36		Summe Auszahlungen aus der Finanzierungstätigkeit	x	x	x	0,00	0,00	0,00
SA4		x	SA4		Saldo (4) Geldfluss aus der Finanzierungstätigkeit (35 - 36)	x	x	x	0,00	0,00	0,00
SA5		x	SA5		Saldo (5) Geldfluss aus der voranschlagswirksamen Gebarung (Saldo 3 + Saldo 4)	x	x	x	-130.000,00	-121.800,00	-75.830,90

Ansatz 240900	Bedekung	MVAG Code	MVAG Code	Konto	Kindergarten Leitersdorf	Ergebnisvoranschlag			Finanzierungsvoranschlag		
						VA 2025	VA 2024	RA 2023	VA 2025	VA 2024	RA 2023
<b>Operative Gebarung</b>											
1		211	311	x	Erträge aus der operativen Verwaltungstätigkeit / Einzahlungen aus operativer Verwaltungstätigkeit	27.000,00	18.000,00	25.011,48	22.400,00	18.000,00	26.142,41
2		2114	3114		Erträge aus Leistungen / Einzahlungen aus Leistungen	22.300,00	16.600,00	25.011,48	22.300,00	16.600,00	26.142,41
240900				810000	Erträge aus Leistungen	21.100,00	15.100,00	23.411,65	21.100,00	15.100,00	24.375,93
240900				816000	Kostenbeiträge (Kostensätze) für sonstige Leistungen	1.200,00	1.500,00	1.599,83	1.200,00	1.500,00	1.766,48
2		2116	3116		Erträge aus Veräußerung und sonstige Erträge / Einzahlungen aus Veräußerung von geringwertigen Wirtschaftsgütern (GWG) und sonstige Einzahlungen	100,00	1.400,00	0,00	100,00	1.400,00	0,00
240900				829000	Sonstige Erträge	100,00	1.400,00	0,00	100,00	1.400,00	0,00
2		2117	x		Nicht finanzierungswirksame operative Erträge / -	4.600,00	0,00	0,00	x	x	x
240900				817500	Erträge aus der Auflösung von sonstigen Rückstellungen - Jubiläumsgewinnverwendungen	4.600,00	0,00	0,00	x	x	x
1		212	312	x	Erträge aus Transfers / Einzahlungen aus Transfers	160.000,00	180.400,00	70.289,01	155.000,00	175.400,00	65.289,01
2		2121	3121		Transferertrag von Trägern des öffentlichen Rechts / Transferzahlungen von Trägern des öffentlichen Rechts	155.000,00	175.400,00	65.289,01	155.000,00	175.400,00	65.289,01
240900				860170	Transfers vom Bund - Zukunftsfonds Elementarpädagogik	20.300,00	0,00	0,00	20.300,00	0,00	0,00
240900				861100	Transfers von Ländern	11.100,00	25.100,00	15.377,50	11.100,00	25.100,00	15.377,50
240900				861110	Transfers von Ländern - Gemeinde-Bedarfszuweisungen	30.000,00	60.000,00	0,00	30.000,00	60.000,00	0,00
240900				861140	Transfers von Ländern - Personalkostensatz	73.300,00	70.600,00	49.911,51	73.300,00	70.600,00	49.911,51
240900				861150	Transfers von Ländern - SHV	20.300,00	19.700,00	0,00	20.300,00	19.700,00	0,00
2		2127	x		Nicht finanzierungswirksamer Transferertrag / -	5.000,00	5.000,00	5.000,00	x	x	x
240900				813000	Erträge aus der Auflösung von Investitionszuschüssen (Kapitaltransfers)	5.000,00	5.000,00	5.000,00	x	x	x
<b>SU</b>		<b>21</b>	<b>31</b>	<b>x</b>	<b>Summe Erträge / Summe Einzahlungen operative Gebarung</b>	<b>187.000,00</b>	<b>198.400,00</b>	<b>95.300,49</b>	<b>177.400,00</b>	<b>193.400,00</b>	<b>91.431,42</b>
1		221	321	x	Personalaufwand / Auszahlungen aus Personalaufwand	188.300,00	190.600,00	151.707,33	188.300,00	182.800,00	143.901,87
2		2211	3211		Personalaufwand (Bezüge, Nebengeb., Mehrleistungen) / Auszahlungen für Personalaufwand (Bezüge, Nebengebühren und Mehrleistungsvergütungen)	136.800,00	134.900,00	105.180,21	136.800,00	134.900,00	105.180,21
240900				510000	Geldbezüge der Vertragsbedienstete der Verwaltung	136.600,00	131.000,00	98.814,49	136.600,00	131.000,00	98.814,49
240900				511000	Geldbezüge der Vertragsbedienstete in handwerklicher Verwendung	0,00	100,00	3.473,70	0,00	100,00	3.473,70
240900				522000	Geldbezüge der nicht ganzjährig beschäftigten Angestellten	100,00	2.600,00	0,00	100,00	2.600,00	0,00
240900				565000	Mehrlleistungsvergütungen	100,00	1.200,00	2.892,02	100,00	1.200,00	2.892,02
2		2212	3212		Gesetzlicher und freiwilliger Sozialaufwand / Auszahlungen für gesetzliche und freiwillige Sozialaufwendungen	51.500,00	47.900,00	38.721,66	51.500,00	47.900,00	38.721,66
240900				580000	Dienstgeberbeiträge zum Ausgleichsfonds für Familienbeihilfen	5.100,00	4.800,00	3.893,03	5.100,00	4.800,00	3.893,03
240900				582000	Sonstige Dienstgeberbeiträge zur sozialen Sicherheit	26.900,00	26.900,00	20.842,35	26.900,00	26.900,00	20.842,35
240900				582100	Sonstige Dienstgeberbeiträge zur sozialen Sicherheit - Ruhebezugsleistungsgesetz	19.200,00	15.800,00	13.670,80	19.200,00	15.800,00	13.670,80

Ansatz 240900	Bedekung	MVAG Code	MVAG Code	Konto	Kindergarten Leitersdorf	Ergebnisvoranschlag			Finanzierungsvoranschlag		
						VA 2025	VA 2024	RA 2023	VA 2025	VA 2024	RA 2023
240900				590010	Freiwillige Sozialleistungen (Weihnachtszuwendungen)	300,00	400,00	315,48	300,00	400,00	315,48
2		2214	x		Nicht finanzierungswirksamer Personalaufwand / -	0,00	7.800,00	7.805,46	x	x	x
240900				592000	Dotierung von Rückstellungen für Jubiläumszuwendungen	0,00	7.800,00	7.805,46	x	x	x
1		222	322	x	Sachaufwand / Auszahlungen aus Sachaufwand	61.600,00	65.100,00	57.018,68	54.500,00	57.900,00	49.957,45
2		2221	3221		Gebrauchs- und Verbrauchsgüter, Handelswaren / Auszahlungen für Gebrauchs- und Verbrauchsgüter, Handelswaren	5.800,00	5.800,00	5.601,29	5.800,00	5.800,00	5.601,29
240900				400000	Geringwertige Wirtschaftsgüter (GWG)	2.500,00	2.500,00	2.420,32	2.500,00	2.500,00	2.420,32
240900				430000	Lebensmittel	300,00	300,00	204,68	300,00	300,00	204,68
240900				454000	Reinigungsmittel	1.000,00	1.000,00	1.307,83	1.000,00	1.000,00	1.307,83
240900				456000	Schreib-, Zeichen- und sonstige Büromittel	800,00	800,00	647,28	800,00	800,00	647,28
240900				457000	Druckwerke	400,00	400,00	609,99	400,00	400,00	609,99
240900				459000	Sonstige Verbrauchsgüter	800,00	800,00	411,19	800,00	800,00	411,19
2		2222	3222		Verwaltungs- und Betriebsaufwand / Auszahlungen für Verwaltungs- und Betriebsaufwand	1.400,00	1.300,00	1.237,22	1.400,00	1.300,00	1.237,22
240900				630000	Postdienste	400,00	300,00	300,00	400,00	300,00	300,00
240900				631000	Telekommunikationsdienste	100,00	100,00	109,35	100,00	100,00	109,35
240900				670000	Versicherungen	900,00	900,00	827,87	900,00	900,00	827,87
2		2223	3223		Leasing und Mietaufwand / Auszahlungen für Leasing und Mietaufwand	44.000,00	46.000,00	40.067,42	44.000,00	46.000,00	40.067,42
240900				700000	Miet- und Pachtufwand	30.000,00	32.000,00	30.441,04	30.000,00	32.000,00	30.441,04
240900				700010	Miet- und Pachtufwand	14.000,00	14.000,00	9.626,38	14.000,00	14.000,00	9.626,38
2		2224	3224		Instandhaltung / Auszahlungen für Instandhaltung	2.500,00	4.000,00	1.990,52	2.500,00	4.000,00	1.990,52
240900				614000	Instandhaltung von Gebäuden und Bauten	1.000,00	3.500,00	1.557,52	1.000,00	3.500,00	1.557,52
240900				618000	Instandhaltung von sonstigen Anlagen	1.500,00	500,00	433,00	1.500,00	500,00	433,00
2		2225	3225		Sonstiger Sachaufwand / Sonstige Auszahlungen aus Sachaufwand	800,00	800,00	1.061,00	800,00	800,00	1.061,00
240900				724000	Reisegebühren	200,00	200,00	179,44	200,00	200,00	179,44
240900				726000	Mitgliedsbeiträge an Institutionen	100,00	100,00	28,64	100,00	100,00	28,64
240900				728000	Entgelte für sonstige Leistungen	500,00	500,00	852,92	500,00	500,00	852,92
2		2226	x		Nicht finanzierungswirksamer Sachaufwand / -	7.100,00	7.200,00	7.061,23	x	x	x
240900				680200	Planmäßige Abschreibung - Grundstückseinrichtungen und Infrastruktur	6.900,00	6.900,00	6.844,40	x	x	x
240900				680700	Planmäßige Abschreibung - Amts-, Betriebs- und Geschäftsausstattung	200,00	300,00	216,83	x	x	x
<b>SU</b>		<b>22</b>	<b>32</b>	<b>x</b>	<b>Summe Aufwendungen / Summe Auszahlungen operative Gebarung</b>	<b>249.900,00</b>	<b>255.700,00</b>	<b>208.726,01</b>	<b>242.800,00</b>	<b>240.700,00</b>	<b>193.859,32</b>
<b>SA 0 / SA 1</b>		<b>SA0</b>	<b>SA1</b>	<b>x</b>	<b>Saldo (0) Nettoergebnis (21 - 22) / Saldo (1) Geldfluss aus der operativen Gebarung (31 - 32)</b>	<b>-62.900,00</b>	<b>-57.300,00</b>	<b>-113.425,52</b>	<b>-65.400,00</b>	<b>-47.300,00</b>	<b>-102.427,90</b>
<b>SA 01</b>		<b>SA 01</b>	<b>x</b>	<b>x</b>	<b>Saldo (01) Haushaltsrücklagen (230 - 240)</b>	<b>0,00</b>	<b>0,00</b>	<b>0,00</b>	<b>x</b>	<b>x</b>	<b>x</b>
<b>SA 00</b>		<b>SA 00</b>	<b>x</b>	<b>x</b>	<b>Saldo (00) Nettoergebnis nach Haushaltsrücklagen (Saldo 0 + Saldo 01)</b>	<b>-62.900,00</b>	<b>-57.300,00</b>	<b>-113.425,52</b>	<b>x</b>	<b>x</b>	<b>x</b>

Investive Gebarung

Ansatz 240900	Bedeckung	MVAG Code	MVAG Code	Konto	Kindergarten Leitersdorf	Ergebnisvoranschlag			Finanzierungsvoranschlag		
						VA 2025	VA 2024	RA 2023	VA 2025	VA 2024	RA 2023
SU		x	33	x	Summe Einzahlungen investive Gebarung	x	x	x	0,00	0,00	0,00
SU		x	34		Summe Auszahlungen investive Gebarung	x	x	x	0,00	0,00	0,00
SA2		x	SA2		Saldo (2) Geldfluss aus der investiven Gebarung (33 - 34)	x	x	x	0,00	0,00	0,00
SA3		x	SA3		Saldo (3) Nettofinanzierungssaldo (Saldo 1 + Saldo 2)	x	x	x	-65.400,00	-47.300,00	-102.427,90

Finanzierungstätigkeit											
SU		x	35		Summe Einzahlungen aus der Finanzierungstätigkeit	x	x	x	0,00	0,00	0,00
SU		x	36		Summe Auszahlungen aus der Finanzierungstätigkeit	x	x	x	0,00	0,00	0,00
SA4		x	SA4		Saldo (4) Geldfluss aus der Finanzierungstätigkeit (35 - 36)	x	x	x	0,00	0,00	0,00
SA5		x	SA5		Saldo (5) Geldfluss aus der voranschlagswirksamen Gebarung (Saldo 3 + Saldo 4)	x	x	x	-65.400,00	-47.300,00	-102.427,90

Ansatz 240910	Bedekung	MVAG Code	MVAG Code	Konto	Kindergarten Mühldorf	Ergebnisvoranschlag			Finanzierungsvoranschlag		
						VA 2025	VA 2024	RA 2023	VA 2025	VA 2024	RA 2023
<b>Operative Gebarung</b>											
1		211	311	x	Erträge aus der operativen Verwaltungstätigkeit / Einzahlungen aus operativer Verwaltungstätigkeit	22.300,00	133.400,00	21.004,91	22.300,00	20.400,00	19.893,53
2		2114	3114		Erträge aus Leistungen / Einzahlungen aus Leistungen	5.200,00	4.300,00	4.903,97	5.200,00	4.300,00	5.018,96
240910				810020	Erträge aus Leistungen	100,00	300,00	79,18	100,00	300,00	79,18
240910				816000	Kostenbeiträge (Kostensätze) für sonstige Leistungen	5.100,00	4.000,00	4.824,79	5.100,00	4.000,00	4.939,78
2		2115	3115		Erträge aus Besitz und wirtschaftlicher Tätigkeit / Einzahlungen aus Besitz und wirtschaftlicher Tätigkeit	6.000,00	6.000,00	6.000,00	6.000,00	6.000,00	6.000,00
240910				811000	Miete- und Pächtertrag	6.000,00	6.000,00	6.000,00	6.000,00	6.000,00	6.000,00
2		2116	3116		Erträge aus Veräußerung und sonstige Erträge / Einzahlungen aus Veräußerung von geringwertigen Wirtschaftsgütern (GWG) und sonstige Einzahlungen	11.100,00	123.100,00	10.100,94	11.100,00	10.100,00	8.874,57
240910				808000	Veräußerungen von Waren	11.000,00	10.000,00	10.100,94	11.000,00	10.000,00	8.874,57
240910				829000	Sonstige Erträge	100,00	100,00	0,00	100,00	100,00	0,00
240910				899000	Entnahmen aus Verrechnungsrücklagen zwischen operativer Gebarung und Projekten	0,00	100.000,00	0,00	x	x	x
240910				899100	Entnahmen aus Verrechnungsrücklagen zwischen operativer Gebarung und Projekten	0,00	13.000,00	0,00	x	x	x
1		212	312	x	Erträge aus Transfers / Einzahlungen aus Transfers	81.200,00	39.500,00	0,00	81.200,00	39.500,00	0,00
2		2121	3121		Transferertrag von Trägern des öffentlichen Rechts / Transferzahlungen von Trägern des öffentlichen Rechts	81.200,00	39.500,00	0,00	81.200,00	39.500,00	0,00
240910				860170	Transfers vom Bund - Zukunftsfonds Elementarpädagogik	40.600,00	0,00	0,00	40.600,00	0,00	0,00
240910				861150	Transfers von Ländern - SHV	40.600,00	39.500,00	0,00	40.600,00	39.500,00	0,00
<b>SU</b>		<b>21</b>	<b>31</b>	<b>x</b>	<b>Summe Erträge / Summe Einzahlungen operative Gebarung</b>	<b>103.500,00</b>	<b>172.900,00</b>	<b>21.004,91</b>	<b>103.500,00</b>	<b>59.900,00</b>	<b>19.893,53</b>
1		221	321	x	Personalaufwand / Auszahlungen aus Personalaufwand	0,00	300,00	0,00	0,00	300,00	0,00
2		2211	3211		Personalaufwand (Bezüge, Nebengeb., Mehrleistungen) / Auszahlungen für Personalaufwand (Bezüge, Nebengebühren und Mehrleistungsvergütungen)	0,00	100,00	0,00	0,00	100,00	0,00
240910				522000	Geldbezüge der nicht ganzjährig beschäftigten Angestellten	0,00	100,00	0,00	0,00	100,00	0,00
2		2212	3212		Gesetzlicher und freiwilliger Sozialaufwand / Auszahlungen für gesetzliche und freiwillige Sozialaufwendungen	0,00	200,00	0,00	0,00	200,00	0,00
240910				580000	Dienstgeberbeiträge zum Ausgleichsfonds für Familienbeihilfen	0,00	100,00	0,00	0,00	100,00	0,00
240910				582000	Sonstige Dienstgeberbeiträge zur sozialen Sicherheit	0,00	100,00	0,00	0,00	100,00	0,00
1		222	322	x	Sachaufwand / Auszahlungen aus Sachaufwand	68.900,00	182.200,00	65.585,87	54.200,00	54.300,00	50.888,11
2		2221	3221		Gebrauchs- und Verbrauchsgüter, Handelswaren / Auszahlungen für Gebrauchs- und Verbrauchsgüter, Handelswaren	15.400,00	14.400,00	14.154,79	15.400,00	14.400,00	14.154,79
240910				400000	Geringwertige Wirtschaftsgüter (GWG)	1.000,00	1.000,00	189,85	1.000,00	1.000,00	189,85
240910				430000	Lebensmittel	11.000,00	10.000,00	10.197,80	11.000,00	10.000,00	10.197,80
240910				454000	Reinigungsmittel	1.200,00	1.200,00	2.009,84	1.200,00	1.200,00	2.009,84

Ansatz 240910	Bedekung	MVAG Code	MVAG Code	Konto	Kindergarten Mühldorf	Ergebnisvoranschlag			Finanzierungsvoranschlag		
						VA 2025	VA 2024	RA 2023	VA 2025	VA 2024	RA 2023
240910				457000	Druckwerke	1.100,00	1.000,00	1.080,55	1.100,00	1.000,00	1.080,55
240910				459000	Sonstige Verbrauchsgüter	1.100,00	1.200,00	676,75	1.100,00	1.200,00	676,75
2		2222	3222		Verwaltungs- und Betriebsaufwand / Auszahlungen für Verwaltungs- und Betriebsaufwand	32.700,00	33.500,00	31.391,04	32.700,00	33.500,00	31.391,04
240910				600000	Energiebezüge (Strom)	2.500,00	3.100,00	2.722,08	2.500,00	3.100,00	2.722,08
240910				600010	Energiebezüge (Gas)	2.700,00	3.000,00	1.859,92	2.700,00	3.000,00	1.859,92
240910				621000	Sonstige Transporte	27.000,00	27.000,00	26.417,00	27.000,00	27.000,00	26.417,00
240910				670000	Versicherungen	500,00	400,00	392,04	500,00	400,00	392,04
2		2224	3224		Instandhaltung / Auszahlungen für Instandhaltung	2.300,00	2.300,00	2.308,20	2.300,00	2.300,00	2.308,20
240910				614000	Instandhaltung von Gebäuden und Bauten	1.000,00	1.000,00	1.474,03	1.000,00	1.000,00	1.474,03
240910				616000	Instandhaltung von Maschinen und maschinellen Anlagen	300,00	300,00	656,17	300,00	300,00	656,17
240910				618000	Instandhaltung von sonstigen Anlagen	1.000,00	1.000,00	178,00	1.000,00	1.000,00	178,00
2		2225	3225		Sonstiger Sachaufwand / Sonstige Auszahlungen aus Sachaufwand	3.800,00	117.100,00	3.034,08	3.800,00	4.100,00	3.034,08
240910				711000	Gebühren für die Benützung von Gemeindeeinrichtungen und Anlagen gemäß FAG	3.200,00	3.000,00	2.854,09	3.200,00	3.000,00	2.854,09
240910				726000	Mitgliedsbeiträge an Institutionen	100,00	100,00	28,64	100,00	100,00	28,64
240910				728000	Entgelte für sonstige Leistungen	500,00	1.000,00	151,35	500,00	1.000,00	151,35
240910				799000	Zuweisungen an Verrechnungsrücklagen zwischen operativer Gebarung und Projekten	0,00	100.000,00	0,00	x	x	x
240910				799100	Zuweisungen an Verrechnungsrücklagen zwischen operativer Gebarung und Projekten	0,00	13.000,00	0,00	x	x	x
2		2226	x		Nicht finanzierungswirksamer Sachaufwand / -	14.700,00	14.900,00	14.697,76	x	x	x
240910				680200	Planmäßige Abschreibung - Grundstückseinrichtungen und Infrastruktur	1.800,00	1.800,00	1.738,25	x	x	x
240910				680300	Planmäßige Abschreibung - Gebäude und Bauten	11.800,00	11.800,00	11.724,94	x	x	x
240910				680600	Planmäßige Abschreibung - Technische Anlagen, Fahrzeuge und Maschinen	200,00	400,00	323,61	x	x	x
240910				680700	Planmäßige Abschreibung - Amts-, Betriebs- und Geschäftsausstattung	900,00	900,00	910,96	x	x	x
1		223	323	x	Transferaufwand / Auszahlungen aus Transfers	168.200,00	159.500,00	144.478,49	168.200,00	159.500,00	144.478,49
2		2234	3234		Transferaufwand an Haushalte und Organisationen ohne Erwerbscharakter / Transferzahlungen an Haushalte und Organisationen ohne Erwerbscharakter	168.200,00	159.500,00	144.478,49	168.200,00	159.500,00	144.478,49
240910				757000	Transfers an private Organisationen ohne Erwerbszweck	168.200,00	159.500,00	144.478,49	168.200,00	159.500,00	144.478,49
1		224	324	x	Finanzaufwand / Auszahlungen aus Finanzaufwand	3.700,00	8.300,00	6.515,28	3.700,00	8.300,00	6.515,28
2		2241	3241		Aufwendungen für Zinsen / Auszahlungen für Zinsen	3.700,00	8.300,00	6.515,28	3.700,00	8.300,00	6.515,28
240910				650700	Zinsen für Finanzschulden in Euro - Finanzunternehmen im Inland	3.700,00	8.300,00	6.515,28	3.700,00	8.300,00	6.515,28
<b>SU</b>		<b>22</b>	<b>32</b>	<b>x</b>	<b>Summe Aufwendungen / Summe Auszahlungen operative Gebarung</b>	<b>240.800,00</b>	<b>350.300,00</b>	<b>216.579,64</b>	<b>226.100,00</b>	<b>222.400,00</b>	<b>201.881,88</b>
<b>SA 0 / SA 1</b>		<b>SA0</b>	<b>SA1</b>	<b>x</b>	<b>Saldo (0) Nettoergebnis (21 - 22) / Saldo (1) Geldfluss aus der operativen Gebarung (31 - 32)</b>	<b>-137.300,00</b>	<b>-177.400,00</b>	<b>-195.574,73</b>	<b>-122.600,00</b>	<b>-162.500,00</b>	<b>-181.988,35</b>



Ansatz 240910	Bedekung	MVAG Code	MVAG Code	Konto	Kindergarten Mühldorf	Ergebnisvoranschlag			Finanzierungsvoranschlag		
						VA 2025	VA 2024	RA 2023	VA 2025	VA 2024	RA 2023
1		230	x	x	Entnahmen von Haushaltsrücklagen	4.200,00	4.200,00	4.220,60	x	x	x
2		2301	x		Entnahmen von Haushaltsrücklagen	4.200,00	4.200,00	4.220,60	x	x	x
240910				894200	Entnahmen von zweckgebundenen Haushaltsrücklagen	4.200,00	4.200,00	4.220,60	x	x	x
<b>SA 01</b>		<b>SA 01</b>	<b>x</b>	<b>x</b>	<b>Saldo (01) Haushaltsrücklagen (230 - 240)</b>	<b>4.200,00</b>	<b>4.200,00</b>	<b>4.220,60</b>	<b>x</b>	<b>x</b>	<b>x</b>
<b>SA 00</b>		<b>SA 00</b>	<b>x</b>	<b>x</b>	<b>Saldo (00) Nettoergebnis nach Haushaltsrücklagen (Saldo 0 + Saldo 01)</b>	<b>-133.100,00</b>	<b>-173.200,00</b>	<b>-191.354,13</b>	<b>x</b>	<b>x</b>	<b>x</b>

Investive Gebarung											
1		x	333		Einzahlungen aus Kapitaltransfers	x	x	x	0,00	7.000,00	0,00
2		x	3331		Kapitaltransferzahlungen von Trägern des öffentlichen Rechts	x	x	x	0,00	7.000,00	0,00
240910				300000	Kapitaltransfers von Bund, Bundesfonds und Bundeskammern	x	x	x	0,00	7.000,00	0,00
<b>SU</b>		<b>x</b>	<b>33</b>	<b>x</b>	<b>Summe Einzahlungen investive Gebarung</b>	<b>x</b>	<b>x</b>	<b>x</b>	<b>0,00</b>	<b>7.000,00</b>	<b>0,00</b>
1		x	341	x	Auszahlungen aus der Investitionstätigkeit	x	x	x	0,00	20.000,00	0,00
2		x	3413		Auszahlungen für den Erwerb von Gebäuden und Bauten	x	x	x	0,00	20.000,00	0,00
240910				010000	Gebäude und Bauten	x	x	x	0,00	20.000,00	0,00
<b>SU</b>		<b>x</b>	<b>34</b>		<b>Summe Auszahlungen investive Gebarung</b>	<b>x</b>	<b>x</b>	<b>x</b>	<b>0,00</b>	<b>20.000,00</b>	<b>0,00</b>
<b>SA2</b>		<b>x</b>	<b>SA2</b>		<b>Saldo (2) Geldfluss aus der investiven Gebarung (33 - 34)</b>	<b>x</b>	<b>x</b>	<b>x</b>	<b>0,00</b>	<b>-13.000,00</b>	<b>0,00</b>
<b>SA3</b>		<b>x</b>	<b>SA3</b>		<b>Saldo (3) Nettofinanzierungssaldo (Saldo 1 + Saldo 2)</b>	<b>x</b>	<b>x</b>	<b>x</b>	<b>-122.600,00</b>	<b>-175.500,00</b>	<b>-181.988,35</b>

Finanzierungstätigkeit											
<b>SU</b>		<b>x</b>	<b>35</b>		<b>Summe Einzahlungen aus der Finanzierungstätigkeit</b>	<b>x</b>	<b>x</b>	<b>x</b>	<b>0,00</b>	<b>0,00</b>	<b>0,00</b>
1		x	361	x	Auszahlungen aus der Tilgung von Finanzschulden	x	x	x	35.300,00	33.500,00	32.373,96
2		x	3614		Auszahlungen aus Finanzschulden	x	x	x	35.300,00	33.500,00	32.373,96
240910				346100	Investitionsdarlehen von Kreditinstituten	x	x	x	35.300,00	33.500,00	32.373,96
<b>SU</b>		<b>x</b>	<b>36</b>		<b>Summe Auszahlungen aus der Finanzierungstätigkeit</b>	<b>x</b>	<b>x</b>	<b>x</b>	<b>35.300,00</b>	<b>33.500,00</b>	<b>32.373,96</b>
<b>SA4</b>		<b>x</b>	<b>SA4</b>		<b>Saldo (4) Geldfluss aus der Finanzierungstätigkeit (35 - 36)</b>	<b>x</b>	<b>x</b>	<b>x</b>	<b>-35.300,00</b>	<b>-33.500,00</b>	<b>-32.373,96</b>
<b>SA5</b>		<b>x</b>	<b>SA5</b>		<b>Saldo (5) Geldfluss aus der voranschlagswirksamen Gebarung (Saldo 3 + Saldo 4)</b>	<b>x</b>	<b>x</b>	<b>x</b>	<b>-157.900,00</b>	<b>-209.000,00</b>	<b>-214.362,31</b>

Ansatz 240920	Bedeutung	MVAG Code	MVAG Code	Konto	Kinderkrippe Mühldorf	Ergebnisvoranschlag			Finanzierungsvoranschlag		
						VA 2025	VA 2024	RA 2023	VA 2025	VA 2024	RA 2023
<b>Operative Gebarung</b>											
1		212	312	x	Erträge aus Transfers / Einzahlungen aus Transfers	40.600,00	19.700,00	0,00	40.600,00	19.700,00	0,00
2		2121	3121		Transferertrag von Trägern des öffentlichen Rechts / Transferzahlungen von Trägern des öffentlichen Rechts	40.600,00	19.700,00	0,00	40.600,00	19.700,00	0,00
240920				860170	Transfers vom Bund - Zukunftsfonds Elementarpädagogik	20.300,00	0,00	0,00	20.300,00	0,00	0,00
240920				861150	Transfers von Ländern - SHV	20.300,00	19.700,00	0,00	20.300,00	19.700,00	0,00
<b>SU</b>		<b>21</b>	<b>31</b>	<b>x</b>	<b>Summe Erträge / Summe Einzahlungen operative Gebarung</b>	<b>40.600,00</b>	<b>19.700,00</b>	<b>0,00</b>	<b>40.600,00</b>	<b>19.700,00</b>	<b>0,00</b>
1		222	322	x	Sachaufwand / Auszahlungen aus Sachaufwand	4.600,00	6.800,00	2.847,71	4.300,00	6.800,00	2.638,71
2		2221	3221		Gebrauchs- und Verbrauchsgüter, Handelswaren / Auszahlungen für Gebrauchs- und Verbrauchsgüter, Handelswaren	2.700,00	2.700,00	2.089,65	2.700,00	2.700,00	2.089,65
240920				400000	Geringwertige Wirtschaftsgüter (GWG)	1.000,00	1.000,00	843,85	1.000,00	1.000,00	843,85
240920				430000	Lebensmittel	100,00	100,00	54,40	100,00	100,00	54,40
240920				454000	Reinigungsmittel	1.000,00	1.000,00	803,65	1.000,00	1.000,00	803,65
240920				457000	Druckwerke	100,00	100,00	0,00	100,00	100,00	0,00
240920				459000	Sonstige Verbrauchsgüter	500,00	500,00	387,75	500,00	500,00	387,75
2		2224	3224		Instandhaltung / Auszahlungen für Instandhaltung	500,00	3.000,00	207,50	500,00	3.000,00	207,50
240920				618000	Instandhaltung von sonstigen Anlagen	500,00	3.000,00	207,50	500,00	3.000,00	207,50
2		2225	3225		Sonstiger Sachaufwand / Sonstige Auszahlungen aus Sachaufwand	1.100,00	1.100,00	341,56	1.100,00	1.100,00	341,56
240920				726000	Mitgliedsbeiträge an Institutionen	100,00	100,00	28,64	100,00	100,00	28,64
240920				728000	Entgelte für sonstige Leistungen	1.000,00	1.000,00	312,92	1.000,00	1.000,00	312,92
2		2226	x		Nicht finanzierungswirksamer Sachaufwand / -	300,00	0,00	209,00	x	x	x
240920				680700	Planmäßige Abschreibung - Amts-, Betriebs- und Geschäftsausstattung	300,00	0,00	209,00	x	x	x
1		223	323	x	Transferaufwand / Auszahlungen aus Transfers	145.300,00	128.300,00	120.118,76	145.300,00	128.300,00	120.118,76
2		2234	3234		Transferaufwand an Haushalte und Organisationen ohne Erwerbscharakter / Transferzahlungen an Haushalte und Organisationen ohne Erwerbscharakter	145.300,00	128.300,00	120.118,76	145.300,00	128.300,00	120.118,76
240920				757000	Transfers an private Organisationen ohne Erwerbszweck	145.300,00	128.300,00	120.118,76	145.300,00	128.300,00	120.118,76
<b>SU</b>		<b>22</b>	<b>32</b>	<b>x</b>	<b>Summe Aufwendungen / Summe Auszahlungen operative Gebarung</b>	<b>149.900,00</b>	<b>135.100,00</b>	<b>122.966,47</b>	<b>149.600,00</b>	<b>135.100,00</b>	<b>122.757,47</b>
<b>SA 0 / SA 1</b>		<b>SA0</b>	<b>SA1</b>	<b>x</b>	<b>Saldo (0) Nettoergebnis (21 - 22) / Saldo (1) Geldfluss aus der operativen Gebarung (31 - 32)</b>	<b>-109.300,00</b>	<b>-115.400,00</b>	<b>-122.966,47</b>	<b>-109.000,00</b>	<b>-115.400,00</b>	<b>-122.757,47</b>
<b>SA 01</b>		<b>SA 01</b>	<b>x</b>	<b>x</b>	<b>Saldo (01) Haushaltsrücklagen (230 - 240)</b>	<b>0,00</b>	<b>0,00</b>	<b>0,00</b>	<b>x</b>	<b>x</b>	<b>x</b>
<b>SA 00</b>		<b>SA 00</b>	<b>x</b>	<b>x</b>	<b>Saldo (00) Nettoergebnis nach Haushaltsrücklagen (Saldo 0 + Saldo 01)</b>	<b>-109.300,00</b>	<b>-115.400,00</b>	<b>-122.966,47</b>	<b>x</b>	<b>x</b>	<b>x</b>
<b>Investive Gebarung</b>											
<b>SU</b>		<b>x</b>	<b>33</b>	<b>x</b>	<b>Summe Einzahlungen investive Gebarung</b>	<b>x</b>	<b>x</b>	<b>x</b>	<b>0,00</b>	<b>0,00</b>	<b>0,00</b>
<b>SU</b>		<b>x</b>	<b>34</b>		<b>Summe Auszahlungen investive Gebarung</b>	<b>x</b>	<b>x</b>	<b>x</b>	<b>0,00</b>	<b>0,00</b>	<b>0,00</b>
<b>SA2</b>		<b>x</b>	<b>SA2</b>		<b>Saldo (2) Geldfluss aus der investiven Gebarung (33 - 34)</b>	<b>x</b>	<b>x</b>	<b>x</b>	<b>0,00</b>	<b>0,00</b>	<b>0,00</b>

Ansatz 240920	Bedeckung	MVAG Code	MVAG Code	Konto	Kinderkrippe Mühldorf	Ergebnisvoranschlag			Finanzierungsvoranschlag		
						VA 2025	VA 2024	RA 2023	VA 2025	VA 2024	RA 2023
SA3		x	SA3		Saldo (3) Nettofinanzierungssaldo (Saldo 1 + Saldo 2)	x	x	x	-109.000,00	-115.400,00	-122.757,47

Finanzierungstätigkeit											
SU		x	35		Summe Einzahlungen aus der Finanzierungstätigkeit	x	x	x	0,00	0,00	0,00
SU		x	36		Summe Auszahlungen aus der Finanzierungstätigkeit	x	x	x	0,00	0,00	0,00
SA4		x	SA4		Saldo (4) Geldfluss aus der Finanzierungstätigkeit (35 - 36)	x	x	x	0,00	0,00	0,00
SA5		x	SA5		Saldo (5) Geldfluss aus der voranschlagswirksamen Gebarung (Saldo 3 + Saldo 4)	x	x	x	-109.000,00	-115.400,00	-122.757,47

Ansatz 240930	Bedekung	MVAG Code	MVAG Code	Konto	Kinderkrippe Kunterbunt	Ergebnisvoranschlag			Finanzierungsvoranschlag		
						VA 2025	VA 2024	RA 2023	VA 2025	VA 2024	RA 2023
<b>Operative Gebarung</b>											
1		211	311	x	Erträge aus der operativen Verwaltungstätigkeit / Einzahlungen aus operativer Verwaltungstätigkeit	37.900,00	25.700,00	25.899,50	23.200,00	23.700,00	27.643,88
2		2114	3114		Erträge aus Leistungen / Einzahlungen aus Leistungen	20.200,00	20.700,00	23.069,82	20.200,00	20.700,00	24.839,21
240930				810000	Erträge aus Leistungen	19.500,00	20.000,00	22.319,90	19.500,00	20.000,00	23.922,64
240930				816000	Kostenbeiträge (Kostensätze) für sonstige Leistungen	700,00	700,00	749,92	700,00	700,00	916,57
2		2116	3116		Erträge aus Veräußerung und sonstige Erträge / Einzahlungen aus Veräußerung von geringwertigen Wirtschaftsgütern (GWG) und sonstige Einzahlungen	3.000,00	5.000,00	2.829,68	3.000,00	3.000,00	2.804,67
240930				808000	Veräußerungen von Waren	3.000,00	3.000,00	2.829,68	3.000,00	3.000,00	2.804,67
240930				899000	Entnahmen aus Verrechnungsrücklagen zwischen operativer Gebarung und Projekten	0,00	2.000,00	0,00	x	x	x
2		2117	x		Nicht finanzierungswirksame operative Erträge / -	14.700,00	0,00	0,00	x	x	x
240930				817500	Erträge aus der Auflösung von sonstigen Rückstellungen - Jubiläumszuwendungen	14.700,00	0,00	0,00	x	x	x
1		212	312	x	Erträge aus Transfers / Einzahlungen aus Transfers	117.700,00	93.100,00	49.155,18	117.700,00	93.100,00	49.155,18
2		2121	3121		Transferertrag von Trägern des öffentlichen Rechts / Transferzahlungen von Trägern des öffentlichen Rechts	117.700,00	93.100,00	49.155,18	117.700,00	93.100,00	49.155,18
240930				860170	Transfers vom Bund - Zukunftsfonds Elementarpädagogik	20.300,00	0,00	0,00	20.300,00	0,00	0,00
240930				861100	Transfers von Ländern	3.800,00	2.800,00	0,00	3.800,00	2.800,00	0,00
240930				861140	Transfers von Ländern - Personalkostensatz	73.300,00	70.600,00	49.155,18	73.300,00	70.600,00	49.155,18
240930				861150	Transfers von Ländern - SHV	20.300,00	19.700,00	0,00	20.300,00	19.700,00	0,00
<b>SU</b>		<b>21</b>	<b>31</b>	<b>x</b>	<b>Summe Erträge / Summe Einzahlungen operative Gebarung</b>	<b>155.600,00</b>	<b>118.800,00</b>	<b>75.054,68</b>	<b>140.900,00</b>	<b>116.800,00</b>	<b>76.799,06</b>
1		221	321	x	Personalaufwand / Auszahlungen aus Personalaufwand	227.100,00	216.000,00	187.658,27	227.100,00	204.700,00	177.592,13
2		2211	3211		Personalaufwand (Bezüge, Nebengeb., Mehrleistungen) / Auszahlungen für Personalaufwand (Bezüge, Nebengebühren und Mehrleistungsvergütungen)	157.300,00	149.400,00	130.011,66	157.300,00	149.400,00	130.011,66
240930				510000	Geldbezüge der Vertragsbedienstete der Verwaltung	150.800,00	142.000,00	124.315,52	150.800,00	142.000,00	124.315,52
240930				511000	Geldbezüge der Vertragsbedienstete in handwerklicher Verwendung	6.400,00	5.800,00	4.889,38	6.400,00	5.800,00	4.889,38
240930				522000	Geldbezüge der nicht ganzjährig beschäftigten Angestellten	100,00	100,00	0,00	100,00	100,00	0,00
240930				565000	Mehrlleistungsvergütungen	0,00	1.500,00	806,76	0,00	1.500,00	806,76
2		2212	3212		Gesetzlicher und freiwilliger Sozialaufwand / Auszahlungen für gesetzliche und freiwillige Sozialaufwendungen	69.800,00	55.300,00	47.580,47	69.800,00	55.300,00	47.580,47
240930				566000	Zuwendungen aus Anlass von Dienstjubiläen	9.200,00	0,00	0,00	9.200,00	0,00	0,00
240930				580000	Dienstgeberbeiträge zum Ausgleichsfonds für Familienbeihilfe	6.200,00	5.600,00	4.003,55	6.200,00	5.600,00	4.003,55
240930				582000	Sonstige Dienstgeberbeiträge zur sozialen Sicherheit	31.800,00	30.100,00	25.908,58	31.800,00	30.100,00	25.908,58
240930				582100	Sonstige Dienstgeberbeiträge zur sozialen Sicherheit - Ruhebezugsleistungsgesetz	22.000,00	19.000,00	17.141,08	22.000,00	19.000,00	17.141,08
240930				590010	Freiwillige Sozialleistungen (Weihnachtszuwendungen)	600,00	600,00	527,26	600,00	600,00	527,26

Ansatz 240930	Bedekung	MVAG Code	MVAG Code	Konto	Kinderkrippe Kunterbunt	Ergebnisvoranschlag			Finanzierungsvoranschlag		
						VA 2025	VA 2024	RA 2023	VA 2025	VA 2024	RA 2023
2		2214	x		Nicht finanzierungswirksamer Personalaufwand / -	0,00	11.300,00	10.066,14	x	x	x
240930				592000	Dotierung von Rückstellungen für Jubiläumszuwendungen	0,00	11.300,00	10.066,14	x	x	x
1		222	322	x	Sachaufwand / Auszahlungen aus Sachaufwand	42.000,00	42.400,00	36.931,74	38.200,00	36.600,00	33.364,16
2		2221	3221		Gebrauchs- und Verbrauchsgüter, Handelswaren / Auszahlungen für Gebrauchs- und Verbrauchsgüter, Handelswaren	11.000,00	10.000,00	8.911,98	11.000,00	10.000,00	8.911,98
240930				400000	Geringwertige Wirtschaftsgüter (GWG)	4.000,00	3.000,00	2.739,97	4.000,00	3.000,00	2.739,97
240930				430000	Lebensmittel	4.000,00	4.000,00	3.790,68	4.000,00	4.000,00	3.790,68
240930				454000	Reinigungsmittel	1.000,00	1.000,00	965,04	1.000,00	1.000,00	965,04
240930				456000	Schreib-, Zeichen- und sonstige Büromittel	500,00	500,00	326,54	500,00	500,00	326,54
240930				457000	Druckwerke	500,00	500,00	712,41	500,00	500,00	712,41
240930				459000	Sonstige Verbrauchsgüter	1.000,00	1.000,00	377,34	1.000,00	1.000,00	377,34
2		2222	3222		Verwaltungs- und Betriebsaufwand / Auszahlungen für Verwaltungs- und Betriebsaufwand	1.700,00	1.600,00	1.480,00	1.700,00	1.600,00	1.480,00
240930				600000	Energiebezüge (Strom)	1.000,00	1.000,00	900,00	1.000,00	1.000,00	900,00
240930				630000	Postdienste	500,00	400,00	400,00	500,00	400,00	400,00
240930				631000	Telekommunikationsdienste	200,00	200,00	180,00	200,00	200,00	180,00
2		2223	3223		Leasing und Mietaufwand / Auszahlungen für Leasing und Mietaufwand	23.000,00	22.000,00	20.670,67	23.000,00	22.000,00	20.670,67
240930				700000	Miet- und Pachtufwand	23.000,00	22.000,00	20.670,67	23.000,00	22.000,00	20.670,67
2		2224	3224		Instandhaltung / Auszahlungen für Instandhaltung	1.300,00	1.200,00	210,96	1.300,00	1.200,00	210,96
240930				613000	Instandhaltung von sonstigen Grundstückseinrichtungen	500,00	500,00	0,00	500,00	500,00	0,00
240930				616000	Instandhaltung von Maschinen und maschinellen Anlagen	300,00	200,00	210,96	300,00	200,00	210,96
240930				618000	Instandhaltung von sonstigen Anlagen	500,00	500,00	0,00	500,00	500,00	0,00
2		2225	3225		Sonstiger Sachaufwand / Sonstige Auszahlungen aus Sachaufwand	1.200,00	3.800,00	2.090,55	1.200,00	1.800,00	2.090,55
240930				724000	Reisegebühren	100,00	200,00	26,00	100,00	200,00	26,00
240930				726000	Mitgliedsbeiträge an Institutionen	100,00	100,00	28,64	100,00	100,00	28,64
240930				728000	Entgelte für sonstige Leistungen	1.000,00	1.500,00	2.035,91	1.000,00	1.500,00	2.035,91
240930				799000	Zuweisungen an Verrechnungsrücklagen zwischen operativer Gebarung und Projekten	0,00	2.000,00	0,00	x	x	x
2		2226	x		Nicht finanzierungswirksamer Sachaufwand / -	3.800,00	3.800,00	3.567,58	x	x	x
240930				680200	Planmäßige Abschreibung - Grundstückseinrichtungen und Infrastruktur	400,00	400,00	308,56	x	x	x
240930				680600	Planmäßige Abschreibung - Technische Anlagen, Fahrzeuge und Maschinen	200,00	200,00	110,15	x	x	x
240930				680700	Planmäßige Abschreibung - Amts-, Betriebs- und Geschäftsausstattung	3.200,00	3.200,00	3.148,87	x	x	x
SU		22	32	x	<b>Summe Aufwendungen / Summe Auszahlungen operative Gebarung</b>	<b>269.100,00</b>	<b>258.400,00</b>	<b>224.590,01</b>	<b>265.300,00</b>	<b>241.300,00</b>	<b>210.956,29</b>
SA 0 / SA 1		SA0	SA1	x	<b>Saldo (0) Nettoergebnis (21 - 22) / Saldo (1) Geldfluss aus der operativen Gebarung (31 - 32)</b>	<b>-113.500,00</b>	<b>-139.600,00</b>	<b>-149.535,33</b>	<b>-124.400,00</b>	<b>-124.500,00</b>	<b>-134.157,23</b>
SA 01		SA 01	x	x	<b>Saldo (01) Haushaltsrücklagen (230 - 240)</b>	<b>0,00</b>	<b>0,00</b>	<b>0,00</b>	<b>x</b>	<b>x</b>	<b>x</b>
SA 00		SA 00	x	x	<b>Saldo (00) Nettoergebnis nach Haushaltsrücklagen (Saldo 0 + Saldo 01)</b>	<b>-113.500,00</b>	<b>-139.600,00</b>	<b>-149.535,33</b>	<b>x</b>	<b>x</b>	<b>x</b>

Ansatz 240930	Bedeckung	MVAG Code	MVAG Code	Konto	Kinderkrippe Kunterbunt	Ergebnisvoranschlag			Finanzierungsvoranschlag		
						VA 2025	VA 2024	RA 2023	VA 2025	VA 2024	RA 2023

Investive Gebarung											
SU		x	33	x	Summe Einzahlungen investive Gebarung	x	x	x	0,00	0,00	0,00
1		x	341	x	Auszahlungen aus der Investitionstätigkeit	x	x	x	0,00	2.000,00	0,00
2		x	3415		Auszahlungen für den Erwerb von Amts-, Betriebs- und Geschäftsausstattung	x	x	x	0,00	2.000,00	0,00
240930				042000	Amts-, Betriebs- und Geschäftsausstattung	x	x	x	0,00	2.000,00	0,00
SU		x	34		Summe Auszahlungen investive Gebarung	x	x	x	0,00	2.000,00	0,00
SA2		x	SA2		Saldo (2) Geldfluss aus der investiven Gebarung (33 - 34)	x	x	x	0,00	-2.000,00	0,00
SA3		x	SA3		Saldo (3) Nettofinanzierungssaldo (Saldo 1 + Saldo 2)	x	x	x	-124.400,00	-126.500,00	-134.157,23

Finanzierungstätigkeit											
SU		x	35		Summe Einzahlungen aus der Finanzierungstätigkeit	x	x	x	0,00	0,00	0,00
SU		x	36		Summe Auszahlungen aus der Finanzierungstätigkeit	x	x	x	0,00	0,00	0,00
SA4		x	SA4		Saldo (4) Geldfluss aus der Finanzierungstätigkeit (35 - 36)	x	x	x	0,00	0,00	0,00
SA5		x	SA5		Saldo (5) Geldfluss aus der voranschlagswirksamen Gebarung (Saldo 3 + Saldo 4)	x	x	x	-124.400,00	-126.500,00	-134.157,23

Ansatz 240940	Bedekung	MVAG Code	MVAG Code	Konto	Klosterkindergarten	Ergebnisvoranschlag			Finanzierungsvoranschlag		
						VA 2025	VA 2024	RA 2023	VA 2025	VA 2024	RA 2023
<b>Operative Gebarung</b>											
1		212	312	x	Erträge aus Transfers / Einzahlungen aus Transfers	81.200,00	39.500,00	0,00	81.200,00	39.500,00	0,00
2		2121	3121		Transferertrag von Trägern des öffentlichen Rechts / Transferzahlungen von Trägern des öffentlichen Rechts	81.200,00	39.500,00	0,00	81.200,00	39.500,00	0,00
240940				860170	Transfers vom Bund - Zukunftsfonds Elementarpädagogik	40.600,00	0,00	0,00	40.600,00	0,00	0,00
240940				861150	Transfers von Ländern - SHV	40.600,00	39.500,00	0,00	40.600,00	39.500,00	0,00
<b>SU</b>		<b>21</b>	<b>31</b>	<b>x</b>	<b>Summe Erträge / Summe Einzahlungen operative Gebarung</b>	<b>81.200,00</b>	<b>39.500,00</b>	<b>0,00</b>	<b>81.200,00</b>	<b>39.500,00</b>	<b>0,00</b>
1		222	322	x	Sachaufwand / Auszahlungen aus Sachaufwand	400,00	400,00	406,25	400,00	400,00	406,25
2		2221	3221		Gebrauchs- und Verbrauchsgüter, Handelswaren / Auszahlungen für Gebrauchs- und Verbrauchsgüter, Handelswaren	200,00	200,00	134,90	200,00	200,00	134,90
240940				430000	Lebensmittel	100,00	100,00	134,90	100,00	100,00	134,90
240940				457000	Druckwerke	100,00	100,00	0,00	100,00	100,00	0,00
2		2225	3225		Sonstiger Sachaufwand / Sonstige Auszahlungen aus Sachaufwand	200,00	200,00	271,35	200,00	200,00	271,35
240940				726000	Mitgliedsbeiträge an Institutionen	100,00	100,00	28,60	100,00	100,00	28,60
240940				728000	Entgelte für sonstige Leistungen	100,00	100,00	242,75	100,00	100,00	242,75
1		223	323	x	Transferaufwand / Auszahlungen aus Transfers	186.000,00	200.000,00	178.389,04	186.000,00	200.000,00	178.389,04
2		2234	3234		Transferaufwand an Haushalte und Organisationen ohne Erwerbscharakter / Transferzahlungen an Haushalte und Organisationen ohne Erwerbscharakter	186.000,00	200.000,00	178.389,04	186.000,00	200.000,00	178.389,04
240940				757000	Transfers an private Organisationen ohne Erwerbszweck	186.000,00	200.000,00	178.389,04	186.000,00	200.000,00	178.389,04
<b>SU</b>		<b>22</b>	<b>32</b>	<b>x</b>	<b>Summe Aufwendungen / Summe Auszahlungen operative Gebarung</b>	<b>186.400,00</b>	<b>200.400,00</b>	<b>178.795,29</b>	<b>186.400,00</b>	<b>200.400,00</b>	<b>178.795,29</b>
<b>SA 0 / SA 1</b>		<b>SA0</b>	<b>SA1</b>	<b>x</b>	<b>Saldo (0) Nettoergebnis (21 - 22) / Saldo (1) Geldfluss aus der operativen Gebarung (31 - 32)</b>	<b>-105.200,00</b>	<b>-160.900,00</b>	<b>-178.795,29</b>	<b>-105.200,00</b>	<b>-160.900,00</b>	<b>-178.795,29</b>
<b>SA 01</b>		<b>SA 01</b>	<b>x</b>	<b>x</b>	<b>Saldo (01) Haushaltsrücklagen (230 - 240)</b>	<b>0,00</b>	<b>0,00</b>	<b>0,00</b>	<b>x</b>	<b>x</b>	<b>x</b>
<b>SA 00</b>		<b>SA 00</b>	<b>x</b>	<b>x</b>	<b>Saldo (00) Nettoergebnis nach Haushaltsrücklagen (Saldo 0 + Saldo 01)</b>	<b>-105.200,00</b>	<b>-160.900,00</b>	<b>-178.795,29</b>	<b>x</b>	<b>x</b>	<b>x</b>

<b>Investive Gebarung</b>											
<b>SU</b>		<b>x</b>	<b>33</b>	<b>x</b>	<b>Summe Einzahlungen investive Gebarung</b>	<b>x</b>	<b>x</b>	<b>x</b>	<b>0,00</b>	<b>0,00</b>	<b>0,00</b>
<b>SU</b>		<b>x</b>	<b>34</b>		<b>Summe Auszahlungen investive Gebarung</b>	<b>x</b>	<b>x</b>	<b>x</b>	<b>0,00</b>	<b>0,00</b>	<b>0,00</b>
<b>SA2</b>		<b>x</b>	<b>SA2</b>		<b>Saldo (2) Geldfluss aus der investiven Gebarung (33 - 34)</b>	<b>x</b>	<b>x</b>	<b>x</b>	<b>0,00</b>	<b>0,00</b>	<b>0,00</b>
<b>SA3</b>		<b>x</b>	<b>SA3</b>		<b>Saldo (3) Nettofinanzierungssaldo (Saldo 1 + Saldo 2)</b>	<b>x</b>	<b>x</b>	<b>x</b>	<b>-105.200,00</b>	<b>-160.900,00</b>	<b>-178.795,29</b>

<b>Finanzierungstätigkeit</b>											
<b>SU</b>		<b>x</b>	<b>35</b>		<b>Summe Einzahlungen aus der Finanzierungstätigkeit</b>	<b>x</b>	<b>x</b>	<b>x</b>	<b>0,00</b>	<b>0,00</b>	<b>0,00</b>
<b>SU</b>		<b>x</b>	<b>36</b>		<b>Summe Auszahlungen aus der Finanzierungstätigkeit</b>	<b>x</b>	<b>x</b>	<b>x</b>	<b>0,00</b>	<b>0,00</b>	<b>0,00</b>
<b>SA4</b>		<b>x</b>	<b>SA4</b>		<b>Saldo (4) Geldfluss aus der Finanzierungstätigkeit (35 - 36)</b>	<b>x</b>	<b>x</b>	<b>x</b>	<b>0,00</b>	<b>0,00</b>	<b>0,00</b>

Ansatz 240940	Bedeckung	MVAG Code	MVAG Code	Konto	Klosterkindergarten	Ergebnisvoranschlag			Finanzierungsvoranschlag		
						VA 2025	VA 2024	RA 2023	VA 2025	VA 2024	RA 2023
SA5		x	SA5		Saldo (5) Geldfluss aus der voranschlagswirksamen Gebarung (Saldo 3 + Saldo 4)	x	x	x	-105.200,00	-160.900,00	-178.795,29



Ansatz 240950	Bedekung	MVAG Code	MVAG Code	Konto	Kindergärten	Ergebnisvoranschlag			Finanzierungsvoranschlag		
						VA 2025	VA 2024	RA 2023	VA 2025	VA 2024	RA 2023
<b>Operative Gebarung</b>											
1		211	311	x	Erträge aus der operativen Verwaltungstätigkeit / Einzahlungen aus operativer Verwaltungstätigkeit	30.000,00	20.000,00	28.102,31	30.000,00	20.000,00	46.066,27
2		2114	3114		Erträge aus Leistungen / Einzahlungen aus Leistungen	30.000,00	20.000,00	28.102,31	30.000,00	20.000,00	46.066,27
240950				816000	Kostenbeiträge (Kostensätze) für sonstige Leistungen	30.000,00	20.000,00	28.102,31	30.000,00	20.000,00	46.066,27
<b>SU</b>		<b>21</b>	<b>31</b>	<b>x</b>	<b>Summe Erträge / Summe Einzahlungen operative Gebarung</b>	<b>30.000,00</b>	<b>20.000,00</b>	<b>28.102,31</b>	<b>30.000,00</b>	<b>20.000,00</b>	<b>46.066,27</b>
1		223	323	x	Transferaufwand / Auszahlungen aus Transfers	10.000,00	15.000,00	18.438,86	10.000,00	15.000,00	18.438,86
2		2234	3234		Transferaufwand an Haushalte und Organisationen ohne Erwerbscharakter / Transferzahlungen an Haushalte und Organisationen ohne Erwerbscharakter	10.000,00	15.000,00	18.438,86	10.000,00	15.000,00	18.438,86
240950				757000	Transfers an private Organisationen ohne Erwerbszweck	10.000,00	15.000,00	18.438,86	10.000,00	15.000,00	18.438,86
<b>SU</b>		<b>22</b>	<b>32</b>	<b>x</b>	<b>Summe Aufwendungen / Summe Auszahlungen operative Gebarung</b>	<b>10.000,00</b>	<b>15.000,00</b>	<b>18.438,86</b>	<b>10.000,00</b>	<b>15.000,00</b>	<b>18.438,86</b>
<b>SA 0 / SA 1</b>		<b>SA0</b>	<b>SA1</b>	<b>x</b>	<b>Saldo (0) Nettoergebnis (21 - 22) / Saldo (1) Geldfluss aus der operativen Gebarung (31 - 32)</b>	<b>20.000,00</b>	<b>5.000,00</b>	<b>9.663,45</b>	<b>20.000,00</b>	<b>5.000,00</b>	<b>27.627,41</b>
<b>SA 01</b>		<b>SA 01</b>	<b>x</b>	<b>x</b>	<b>Saldo (01) Haushaltsrücklagen (230 - 240)</b>	<b>0,00</b>	<b>0,00</b>	<b>0,00</b>	<b>x</b>	<b>x</b>	<b>x</b>
<b>SA 00</b>		<b>SA 00</b>	<b>x</b>	<b>x</b>	<b>Saldo (00) Nettoergebnis nach Haushaltsrücklagen (Saldo 0 + Saldo 01)</b>	<b>20.000,00</b>	<b>5.000,00</b>	<b>9.663,45</b>	<b>x</b>	<b>x</b>	<b>x</b>

<b>Investive Gebarung</b>											
<b>SU</b>		<b>x</b>	<b>33</b>	<b>x</b>	<b>Summe Einzahlungen investive Gebarung</b>	<b>x</b>	<b>x</b>	<b>x</b>	<b>0,00</b>	<b>0,00</b>	<b>0,00</b>
<b>SU</b>		<b>x</b>	<b>34</b>		<b>Summe Auszahlungen investive Gebarung</b>	<b>x</b>	<b>x</b>	<b>x</b>	<b>0,00</b>	<b>0,00</b>	<b>0,00</b>
<b>SA2</b>		<b>x</b>	<b>SA2</b>		<b>Saldo (2) Geldfluss aus der investiven Gebarung (33 - 34)</b>	<b>x</b>	<b>x</b>	<b>x</b>	<b>0,00</b>	<b>0,00</b>	<b>0,00</b>
<b>SA3</b>		<b>x</b>	<b>SA3</b>		<b>Saldo (3) Nettofinanzierungssaldo (Saldo 1 + Saldo 2)</b>	<b>x</b>	<b>x</b>	<b>x</b>	<b>20.000,00</b>	<b>5.000,00</b>	<b>27.627,41</b>

<b>Finanzierungstätigkeit</b>											
<b>SU</b>		<b>x</b>	<b>35</b>		<b>Summe Einzahlungen aus der Finanzierungstätigkeit</b>	<b>x</b>	<b>x</b>	<b>x</b>	<b>0,00</b>	<b>0,00</b>	<b>0,00</b>
<b>SU</b>		<b>x</b>	<b>36</b>		<b>Summe Auszahlungen aus der Finanzierungstätigkeit</b>	<b>x</b>	<b>x</b>	<b>x</b>	<b>0,00</b>	<b>0,00</b>	<b>0,00</b>
<b>SA4</b>		<b>x</b>	<b>SA4</b>		<b>Saldo (4) Geldfluss aus der Finanzierungstätigkeit (35 - 36)</b>	<b>x</b>	<b>x</b>	<b>x</b>	<b>0,00</b>	<b>0,00</b>	<b>0,00</b>
<b>SA5</b>		<b>x</b>	<b>SA5</b>		<b>Saldo (5) Geldfluss aus der voranschlagswirksamen Gebarung (Saldo 3 + Saldo 4)</b>	<b>x</b>	<b>x</b>	<b>x</b>	<b>20.000,00</b>	<b>5.000,00</b>	<b>27.627,41</b>

Ansatz 240960	Bedekung	MVAG Code	MVAG Code	Konto	Kindergärten	Ergebnisvoranschlag			Finanzierungsvoranschlag		
						VA 2025	VA 2024	RA 2023	VA 2025	VA 2024	RA 2023
<b>Operative Gebarung</b>											
1		212	312	x	Erträge aus Transfers / Einzahlungen aus Transfers	0,00	355.500,00	0,00	0,00	355.500,00	0,00
2		2121	3121		Transferertrag von Trägern des öffentlichen Rechts / Transferzahlungen von Trägern des öffentlichen Rechts	0,00	355.500,00	0,00	0,00	355.500,00	0,00
240960				861150	Transfers von Ländern - Zukunftsfonds Elementarpädagogik	0,00	355.500,00	0,00	0,00	355.500,00	0,00
SU		21	31	x	<b>Summe Erträge / Summe Einzahlungen operative Gebarung</b>	<b>0,00</b>	<b>355.500,00</b>	<b>0,00</b>	<b>0,00</b>	<b>355.500,00</b>	<b>0,00</b>
SU		22	32	x	<b>Summe Aufwendungen / Summe Auszahlungen operative Gebarung</b>	<b>0,00</b>	<b>0,00</b>	<b>0,00</b>	<b>0,00</b>	<b>0,00</b>	<b>0,00</b>
SA 0 / SA 1		SA0	SA1	x	<b>Saldo (0) Nettoergebnis (21 - 22) / Saldo (1) Geldfluss aus der operativen Gebarung (31 - 32)</b>	<b>0,00</b>	<b>355.500,00</b>	<b>0,00</b>	<b>0,00</b>	<b>355.500,00</b>	<b>0,00</b>
1		240	x	x	Zuweisungen an Haushaltsrücklagen	0,00	355.500,00	0,00	x	x	x
2		2401	x		Zuweisungen an Haushaltsrücklagen	0,00	355.500,00	0,00	x	x	x
240960				794130	Zuweisung an zweckgebundene Haushaltsrücklagen gemäß § 189 StGHVO - Zukunftsfonds Elementarpädagogik	0,00	355.500,00	0,00	x	x	x
SA 01		SA 01	x	x	<b>Saldo (01) Haushaltsrücklagen (230 - 240)</b>	<b>0,00</b>	<b>-355.500,00</b>	<b>0,00</b>	<b>x</b>	<b>x</b>	<b>x</b>
SA 00		SA 00	x	x	<b>Saldo (00) Nettoergebnis nach Haushaltsrücklagen (Saldo 0 + Saldo 01)</b>	<b>0,00</b>	<b>0,00</b>	<b>0,00</b>	<b>x</b>	<b>x</b>	<b>x</b>

<b>Investive Gebarung</b>											
SU		x	33	x	<b>Summe Einzahlungen investive Gebarung</b>	<b>x</b>	<b>x</b>	<b>x</b>	<b>0,00</b>	<b>0,00</b>	<b>0,00</b>
SU		x	34		<b>Summe Auszahlungen investive Gebarung</b>	<b>x</b>	<b>x</b>	<b>x</b>	<b>0,00</b>	<b>0,00</b>	<b>0,00</b>
SA2		x	SA2		<b>Saldo (2) Geldfluss aus der investiven Gebarung (33 - 34)</b>	<b>x</b>	<b>x</b>	<b>x</b>	<b>0,00</b>	<b>0,00</b>	<b>0,00</b>
SA3		x	SA3		<b>Saldo (3) Nettofinanzierungssaldo (Saldo 1 + Saldo 2)</b>	<b>x</b>	<b>x</b>	<b>x</b>	<b>0,00</b>	<b>355.500,00</b>	<b>0,00</b>

<b>Finanzierungstätigkeit</b>											
SU		x	35		<b>Summe Einzahlungen aus der Finanzierungstätigkeit</b>	<b>x</b>	<b>x</b>	<b>x</b>	<b>0,00</b>	<b>0,00</b>	<b>0,00</b>
SU		x	36		<b>Summe Auszahlungen aus der Finanzierungstätigkeit</b>	<b>x</b>	<b>x</b>	<b>x</b>	<b>0,00</b>	<b>0,00</b>	<b>0,00</b>
SA4		x	SA4		<b>Saldo (4) Geldfluss aus der Finanzierungstätigkeit (35 - 36)</b>	<b>x</b>	<b>x</b>	<b>x</b>	<b>0,00</b>	<b>0,00</b>	<b>0,00</b>
SA5		x	SA5		<b>Saldo (5) Geldfluss aus der voranschlagswirksamen Gebarung (Saldo 3 + Saldo 4)</b>	<b>x</b>	<b>x</b>	<b>x</b>	<b>0,00</b>	<b>355.500,00</b>	<b>0,00</b>

Unterabschnitt 249	MVAG Code	MVAG Code	Konto	Sonstige Einrichtungen und Maßnahmen	Ergebnisvoranschlag			Finanzierungsvoranschlag		
					VA 2025	VA 2024	RA 2023	VA 2025	VA 2024	RA 2023
Unterabschnitt 249	SA 0 / SA 1	SA 0 / SA 1		Saldo (0) Nettoergebnis (21 - 22) / Saldo (1) Geldfluss aus der operativen Gebarung (31 - 32)	-9.900,00	-21.700,00	-6.260,30	-9.900,00	-21.700,00	-6.260,30
Unterabschnitt 249	SA 01	SA 01		Saldo (01) Haushaltsrücklagen (230-240)	0,00	0,00	0,00	x	x	x
Unterabschnitt 249	SA 00	SA 00		Saldo (00) Nettoergebnis nach Haushaltsrücklagen (Saldo 0 + Saldo 01)	-9.900,00	-21.700,00	-6.260,30	x	x	x

Unterabschnitt 249	SA 2	SA 2		Saldo (2) Geldfluss aus der investiven Gebarung (33 - 34)	x	x	x	0,00	0,00	0,00
Unterabschnitt 249	SA 3	SA 3		Saldo (3) Nettofinanzierungssaldo (Saldo 1 + Saldo 2)	x	x	x	-9.900,00	-21.700,00	-6.260,30
Unterabschnitt 249	SA 4	SA 4		Saldo (4) Geldfluss aus der Finanzierungstätigkeit (35 - 36)	x	x	x	0,00	0,00	0,00
Unterabschnitt 249	SA 5	SA 5		Saldo (5) Geldfluss aus der voranschlagswirksamen Gebarung (Saldo 3 + Saldo 4)	x	x	x	-9.900,00	-21.700,00	-6.260,30

Ansatz 249000	Bedekung	MVAG Code	MVAG Code	Konto	Sonstige Einrichtungen und Maßnahmen	Ergebnisvoranschlag			Finanzierungsvoranschlag		
						VA 2025	VA 2024	RA 2023	VA 2025	VA 2024	RA 2023
<b>Operative Gebarung</b>											
1		211	311	x	Erträge aus der operativen Verwaltungstätigkeit / Einzahlungen aus operativer Verwaltungstätigkeit	119.500,00	120.400,00	67.974,47	119.500,00	120.400,00	67.974,47
2		2114	3114		Erträge aus Leistungen / Einzahlungen aus Leistungen	119.500,00	120.400,00	67.974,47	119.500,00	120.400,00	67.974,47
249000				816000	Kostenbeiträge (Kostensätze) für sonstige Leistungen	119.500,00	120.400,00	67.974,47	119.500,00	120.400,00	67.974,47
<b>SU</b>		<b>21</b>	<b>31</b>	<b>x</b>	<b>Summe Erträge / Summe Einzahlungen operative Gebarung</b>	<b>119.500,00</b>	<b>120.400,00</b>	<b>67.974,47</b>	<b>119.500,00</b>	<b>120.400,00</b>	<b>67.974,47</b>
1		222	322	x	Sachaufwand / Auszahlungen aus Sachaufwand	129.400,00	142.100,00	74.234,77	129.400,00	142.100,00	74.234,77
2		2225	3225		Sonstiger Sachaufwand / Sonstige Auszahlungen aus Sachaufwand	129.400,00	142.100,00	74.234,77	129.400,00	142.100,00	74.234,77
249000				728000	Entgelte für sonstige Leistungen	129.400,00	142.100,00	74.234,77	129.400,00	142.100,00	74.234,77
<b>SU</b>		<b>22</b>	<b>32</b>	<b>x</b>	<b>Summe Aufwendungen / Summe Auszahlungen operative Gebarung</b>	<b>129.400,00</b>	<b>142.100,00</b>	<b>74.234,77</b>	<b>129.400,00</b>	<b>142.100,00</b>	<b>74.234,77</b>
<b>SA 0 / SA 1</b>		<b>SA0</b>	<b>SA1</b>	<b>x</b>	<b>Saldo (0) Nettoergebnis (21 - 22) / Saldo (1) Geldfluss aus der operativen Gebarung (31 - 32)</b>	<b>-9.900,00</b>	<b>-21.700,00</b>	<b>-6.260,30</b>	<b>-9.900,00</b>	<b>-21.700,00</b>	<b>-6.260,30</b>
<b>SA 01</b>		<b>SA 01</b>	<b>x</b>	<b>x</b>	<b>Saldo (01) Haushaltsrücklagen (230 - 240)</b>	<b>0,00</b>	<b>0,00</b>	<b>0,00</b>	<b>x</b>	<b>x</b>	<b>x</b>
<b>SA 00</b>		<b>SA 00</b>	<b>x</b>	<b>x</b>	<b>Saldo (00) Nettoergebnis nach Haushaltsrücklagen (Saldo 0 + Saldo 01)</b>	<b>-9.900,00</b>	<b>-21.700,00</b>	<b>-6.260,30</b>	<b>x</b>	<b>x</b>	<b>x</b>

<b>Investive Gebarung</b>											
<b>SU</b>		<b>x</b>	<b>33</b>	<b>x</b>	<b>Summe Einzahlungen investive Gebarung</b>	<b>x</b>	<b>x</b>	<b>x</b>	<b>0,00</b>	<b>0,00</b>	<b>0,00</b>
<b>SU</b>		<b>x</b>	<b>34</b>		<b>Summe Auszahlungen investive Gebarung</b>	<b>x</b>	<b>x</b>	<b>x</b>	<b>0,00</b>	<b>0,00</b>	<b>0,00</b>
<b>SA2</b>		<b>x</b>	<b>SA2</b>		<b>Saldo (2) Geldfluss aus der investiven Gebarung (33 - 34)</b>	<b>x</b>	<b>x</b>	<b>x</b>	<b>0,00</b>	<b>0,00</b>	<b>0,00</b>
<b>SA3</b>		<b>x</b>	<b>SA3</b>		<b>Saldo (3) Nettofinanzierungssaldo (Saldo 1 + Saldo 2)</b>	<b>x</b>	<b>x</b>	<b>x</b>	<b>-9.900,00</b>	<b>-21.700,00</b>	<b>-6.260,30</b>

<b>Finanzierungstätigkeit</b>											
<b>SU</b>		<b>x</b>	<b>35</b>		<b>Summe Einzahlungen aus der Finanzierungstätigkeit</b>	<b>x</b>	<b>x</b>	<b>x</b>	<b>0,00</b>	<b>0,00</b>	<b>0,00</b>
<b>SU</b>		<b>x</b>	<b>36</b>		<b>Summe Auszahlungen aus der Finanzierungstätigkeit</b>	<b>x</b>	<b>x</b>	<b>x</b>	<b>0,00</b>	<b>0,00</b>	<b>0,00</b>
<b>SA4</b>		<b>x</b>	<b>SA4</b>		<b>Saldo (4) Geldfluss aus der Finanzierungstätigkeit (35 - 36)</b>	<b>x</b>	<b>x</b>	<b>x</b>	<b>0,00</b>	<b>0,00</b>	<b>0,00</b>
<b>SA5</b>		<b>x</b>	<b>SA5</b>		<b>Saldo (5) Geldfluss aus der voranschlagswirksamen Gebarung (Saldo 3 + Saldo 4)</b>	<b>x</b>	<b>x</b>	<b>x</b>	<b>-9.900,00</b>	<b>-21.700,00</b>	<b>-6.260,30</b>

Abschnitt 25	MVAG Code	MVAG Code	Konto	Außerschulische Jugenderziehung	Ergebnisvoranschlag			Finanzierungsvoranschlag		
					VA 2025	VA 2024	RA 2023	VA 2025	VA 2024	RA 2023
Abschnitt 25	SA 0 / SA 1	SA 0 / SA 1		Saldo (0) Nettoergebnis (21 - 22) / Saldo (1) Geldfluss aus der operativen Gebarung (31 - 32)	-125.800,00	-157.200,00	-116.604,23	-131.000,00	-140.000,00	-99.046,78
Abschnitt 25	SA 01	SA 01		Saldo (01) Haushaltsrücklagen (230-240)	0,00	0,00	0,00	x	x	x

Abschnitt 25	SA 00	SA 00		Saldo (00) Nettoergebnis nach Haushaltsrücklagen (Saldo 0 + Saldo 01)	-125.800,00	-157.200,00	-116.604,23	x	x	x
Abschnitt 25	SA 2	SA 2		Saldo (2) Geldfluss aus der investiven Gebarung (33 - 34)	x	x	x	0,00	0,00	0,00
Abschnitt 25	SA 3	SA 3		Saldo (3) Nettofinanzierungssaldo (Saldo 1 + Saldo 2)	x	x	x	-131.000,00	-140.000,00	-99.046,78
Abschnitt 25	SA 4	SA 4		Saldo (4) Geldfluss aus der Finanzierungstätigkeit (35 - 36)	x	x	x	0,00	0,00	0,00
Abschnitt 25	SA 5	SA 5		Saldo (5) Geldfluss aus der voranschlagswirksamen Gebarung (Saldo 3 + Saldo 4)	x	x	x	-131.000,00	-140.000,00	-99.046,78

Unterabschnitt 259	MVAG Code	MVAG Code	Konto	Sonstige Einrichtungen und Maßnahmen	Ergebnisvoranschlag			Finanzierungsvoranschlag		
					VA 2025	VA 2024	RA 2023	VA 2025	VA 2024	RA 2023
Unterabschnitt 259	SA 0 / SA 1	SA 0 / SA 1		Saldo (0) Nettoergebnis (21 - 22) / Saldo (1) Geldfluss aus der operativen Gebarung (31 - 32)	-125.800,00	-157.200,00	-116.604,23	-131.000,00	-140.000,00	-99.046,78
Unterabschnitt 259	SA 01	SA 01		Saldo (01) Haushaltsrücklagen (230-240)	0,00	0,00	0,00	x	x	x
Unterabschnitt 259	SA 00	SA 00		Saldo (00) Nettoergebnis nach Haushaltsrücklagen (Saldo 0 + Saldo 01)	-125.800,00	-157.200,00	-116.604,23	x	x	x
Unterabschnitt 259	SA 2	SA 2		Saldo (2) Geldfluss aus der investiven Gebarung (33 - 34)	x	x	x	0,00	0,00	0,00
Unterabschnitt 259	SA 3	SA 3		Saldo (3) Nettofinanzierungssaldo (Saldo 1 + Saldo 2)	x	x	x	-131.000,00	-140.000,00	-99.046,78
Unterabschnitt 259	SA 4	SA 4		Saldo (4) Geldfluss aus der Finanzierungstätigkeit (35 - 36)	x	x	x	0,00	0,00	0,00
Unterabschnitt 259	SA 5	SA 5		Saldo (5) Geldfluss aus der voranschlagswirksamen Gebarung (Saldo 3 + Saldo 4)	x	x	x	-131.000,00	-140.000,00	-99.046,78

Ansatz 259000	Bedekung	MVAG Code	MVAG Code	Konto	Jugendzentrum Spektrum	Ergebnisvoranschlag			Finanzierungsvoranschlag		
						VA 2025	VA 2024	RA 2023	VA 2025	VA 2024	RA 2023
<b>Operative Gebarung</b>											
1		211	311	x	Erträge aus der operativen Verwaltungstätigkeit / Einzahlungen aus operativer Verwaltungstätigkeit	8.200,00	200,00	1.025,00	200,00	200,00	1.025,00
2		2114	3114		Erträge aus Leistungen / Einzahlungen aus Leistungen	100,00	100,00	0,00	100,00	100,00	0,00
259000				810000	Erträge aus Leistungen	100,00	100,00	0,00	100,00	100,00	0,00
2		2116	3116		Erträge aus Veräußerung und sonstige Erträge / Einzahlungen aus Veräußerung von geringwertigen Wirtschaftsgütern (GWG) und sonstige Einzahlungen	100,00	100,00	1.025,00	100,00	100,00	1.025,00
259000				829000	Sonstige Erträge	100,00	100,00	1.025,00	100,00	100,00	1.025,00
2		2117	x		Nicht finanzierungswirksame operative Erträge / -	8.000,00	0,00	0,00	x	x	x
259000				817500	Erträge aus der Auflösung von sonstigen Rückstellungen - Jubiläumszuwendungen	8.000,00	0,00	0,00	x	x	x
1		212	312	x	Erträge aus Transfers / Einzahlungen aus Transfers	44.100,00	44.600,00	48.210,00	43.800,00	44.300,00	48.000,00
2		2121	3121		Transferertrag von Trägern des öffentlichen Rechts / Transferzahlungen von Trägern des öffentlichen Rechts	43.800,00	44.300,00	48.000,00	43.800,00	44.300,00	48.000,00
259000				861100	Transfers von Ländern	1.000,00	1.500,00	5.250,00	1.000,00	1.500,00	5.250,00
259000				861140	Transfers von Ländern - Personalkostenersatz	42.800,00	42.800,00	42.750,00	42.800,00	42.800,00	42.750,00
2		2127	x		Nicht finanzierungswirksamer Transferertrag / -	300,00	300,00	210,00	x	x	x
259000				813000	Erträge aus der Auflösung von Investitionszuschüssen (Kapitaltransfers)	300,00	300,00	210,00	x	x	x
<b>SU</b>		<b>21</b>	<b>31</b>	<b>x</b>	<b>Summe Erträge / Summe Einzahlungen operative Gebarung</b>	<b>52.300,00</b>	<b>44.800,00</b>	<b>49.235,00</b>	<b>44.000,00</b>	<b>44.500,00</b>	<b>49.025,00</b>
1		221	321	x	Personalaufwand / Auszahlungen aus Personalaufwand	145.300,00	153.600,00	130.854,61	145.300,00	139.200,00	116.039,32
2		2211	3211		Personalaufwand (Bezüge, Nebengeb., Mehrleistungen) / Auszahlungen für Personalaufwand (Bezüge, Nebengebühren und Mehrleistungsvergütungen)	108.100,00	101.600,00	84.917,41	108.100,00	101.600,00	84.917,41
259000				510000	Geldbezüge der Vertragsbedienstete der Verwaltung	88.200,00	82.300,00	68.860,37	88.200,00	82.300,00	68.860,37
259000				511000	Geldbezüge der Vertragsbedienstete in handwerklicher Verwendung	8.400,00	7.900,00	7.012,76	8.400,00	7.900,00	7.012,76
259000				522000	Geldbezüge der nicht ganzjährig beschäftigten Angestellten	800,00	1.300,00	0,00	800,00	1.300,00	0,00
259000				565000	Mehrleistungsvergütungen	10.700,00	10.100,00	9.044,28	10.700,00	10.100,00	9.044,28
2		2212	3212		Gesetzlicher und freiwilliger Sozialaufwand / Auszahlungen für gesetzliche und freiwillige Sozialaufwendungen	37.200,00	37.600,00	31.121,91	37.200,00	37.600,00	31.121,91
259000				580000	Dienstgeberbeiträge zum Ausgleichsfonds für Familienbeihilfen	3.700,00	3.400,00	2.889,45	3.700,00	3.400,00	2.889,45
259000				582000	Sonstige Dienstgeberbeiträge zur sozialen Sicherheit	19.400,00	20.900,00	16.539,50	19.400,00	20.900,00	16.539,50
259000				582100	Sonstige Dienstgeberbeiträge zur sozialen Sicherheit - Ruhebezugsleistungsgesetz	13.500,00	12.700,00	11.146,96	13.500,00	12.700,00	11.146,96
259000				590010	Freiwillige Sozialleistungen (Weihnachtszuwendungen)	600,00	600,00	546,00	600,00	600,00	546,00
2		2214	x		Nicht finanzierungswirksamer Personalaufwand / -	0,00	14.400,00	14.815,29	x	x	x
259000				592000	Dotierung von Rückstellungen für Jubiläumszuwendungen	0,00	14.400,00	14.815,29	x	x	x
1		222	322	x	Sachaufwand / Auszahlungen aus Sachaufwand	26.000,00	30.800,00	21.784,17	24.600,00	29.400,00	20.470,38

Ansatz 259000	Bedekung	MVAG Code	MVAG Code	Konto	Jugendzentrum Spektrum	Ergebnisvoranschlag			Finanzierungsvoranschlag		
						VA 2025	VA 2024	RA 2023	VA 2025	VA 2024	RA 2023
2		2221	3221		Gebrauchs- und Verbrauchsgüter, Handelswaren / Auszahlungen für Gebrauchs- und Verbrauchsgüter, Handelswaren	11.000,00	11.000,00	11.547,09	11.000,00	11.000,00	11.547,09
259000				400000	Geringwertige Wirtschaftsgüter (GWG)	6.000,00	7.000,00	8.804,85	6.000,00	7.000,00	8.804,85
259000				430000	Lebensmittel	2.500,00	1.500,00	1.524,84	2.500,00	1.500,00	1.524,84
259000				454000	Reinigungsmittel	500,00	500,00	295,54	500,00	500,00	295,54
259000				456000	Schreib-, Zeichen- und sonstige Büromittel	800,00	800,00	226,29	800,00	800,00	226,29
259000				457000	Druckwerke	700,00	700,00	504,24	700,00	700,00	504,24
259000				459000	Sonstige Verbrauchsgüter	500,00	500,00	191,33	500,00	500,00	191,33
2		2222	3222		Verwaltungs- und Betriebsaufwand / Auszahlungen für Verwaltungs- und Betriebsaufwand	7.200,00	11.000,00	3.946,96	7.200,00	11.000,00	3.946,96
259000				600000	Energiebezüge (Strom)	2.500,00	3.000,00	2.479,19	2.500,00	3.000,00	2.479,19
259000				600030	Energiebezüge (Fernwärme)	3.000,00	6.000,00	0,00	3.000,00	6.000,00	0,00
259000				630000	Postdienste	500,00	400,00	300,00	500,00	400,00	300,00
259000				631000	Telekommunikationsdienste	1.100,00	1.100,00	1.167,77	1.100,00	1.100,00	1.167,77
259000				670000	Versicherungen	100,00	500,00	0,00	100,00	500,00	0,00
2		2224	3224		Instandhaltung / Auszahlungen für Instandhaltung	1.500,00	1.500,00	520,08	1.500,00	1.500,00	520,08
259000				614000	Instandhaltung von Gebäuden und Bauten	500,00	500,00	20,08	500,00	500,00	20,08
259000				616000	Instandhaltung von Maschinen und maschinellen Anlagen	500,00	500,00	500,00	500,00	500,00	500,00
259000				618000	Instandhaltung von sonstigen Anlagen	500,00	500,00	0,00	500,00	500,00	0,00
2		2225	3225		Sonstiger Sachaufwand / Sonstige Auszahlungen aus Sachaufwand	4.900,00	5.900,00	4.456,25	4.900,00	5.900,00	4.456,25
259000				711000	Gebühren für die Benützung von Gemeindeeinrichtungen und Anlagen gemäß FAG	300,00	300,00	220,40	300,00	300,00	220,40
259000				724000	Reisegebühren	300,00	300,00	522,58	300,00	300,00	522,58
259000				726000	Mitgliedsbeiträge an Institutionen	300,00	300,00	300,00	300,00	300,00	300,00
259000				728000	Entgelte für sonstige Leistungen	4.000,00	5.000,00	3.413,27	4.000,00	5.000,00	3.413,27
2		2226	x		Nicht finanzierungswirksamer Sachaufwand / -	1.400,00	1.400,00	1.313,79	x	x	x
259000				680200	Planmäßige Abschreibung - Grundstückseinrichtungen und Infrastruktur	1.100,00	1.100,00	1.055,13	x	x	x
259000				680700	Planmäßige Abschreibung - Amts-, Betriebs- und Geschäftsausstattung	300,00	300,00	258,66	x	x	x
<b>SU</b>		<b>22</b>	<b>32</b>	<b>x</b>	<b>Summe Aufwendungen / Summe Auszahlungen operative Gebarung</b>	<b>171.300,00</b>	<b>184.400,00</b>	<b>152.638,78</b>	<b>169.900,00</b>	<b>168.600,00</b>	<b>136.509,70</b>
<b>SA 0 / SA 1</b>		<b>SA0</b>	<b>SA1</b>	<b>x</b>	<b>Saldo (0) Nettoergebnis (21 - 22) / Saldo (1) Geldfluss aus der operativen Gebarung (31 - 32)</b>	<b>-119.000,00</b>	<b>-139.600,00</b>	<b>-103.403,78</b>	<b>-125.900,00</b>	<b>-124.100,00</b>	<b>-87.484,70</b>
<b>SA 01</b>		<b>SA 01</b>	<b>x</b>	<b>x</b>	<b>Saldo (01) Haushaltsrücklagen (230 - 240)</b>	<b>0,00</b>	<b>0,00</b>	<b>0,00</b>	<b>x</b>	<b>x</b>	<b>x</b>
<b>SA 00</b>		<b>SA 00</b>	<b>x</b>	<b>x</b>	<b>Saldo (00) Nettoergebnis nach Haushaltsrücklagen (Saldo 0 + Saldo 01)</b>	<b>-119.000,00</b>	<b>-139.600,00</b>	<b>-103.403,78</b>	<b>x</b>	<b>x</b>	<b>x</b>

Investive Gebarung											
SU		x	33	x	Summe Einzahlungen investive Gebarung	x	x	x	0,00	0,00	0,00
SU		x	34		Summe Auszahlungen investive Gebarung	x	x	x	0,00	0,00	0,00

Ansatz 259000	Bedeckung	MVAG Code	MVAG Code	Konto	Jugendzentrum Spektrum	Ergebnisvoranschlag			Finanzierungsvoranschlag		
						VA 2025	VA 2024	RA 2023	VA 2025	VA 2024	RA 2023
SA2		x	SA2		Saldo (2) Geldfluss aus der investiven Gebarung (33 - 34)	x	x	x	0,00	0,00	0,00
SA3		x	SA3		Saldo (3) Nettofinanzierungssaldo (Saldo 1 + Saldo 2)	x	x	x	-125.900,00	-124.100,00	-87.484,70

Finanzierungstätigkeit											
SU		x	35		Summe Einzahlungen aus der Finanzierungstätigkeit	x	x	x	0,00	0,00	0,00
SU		x	36		Summe Auszahlungen aus der Finanzierungstätigkeit	x	x	x	0,00	0,00	0,00
SA4		x	SA4		Saldo (4) Geldfluss aus der Finanzierungstätigkeit (35 - 36)	x	x	x	0,00	0,00	0,00
SA5		x	SA5		Saldo (5) Geldfluss aus der voranschlagswirksamen Gebarung (Saldo 3 + Saldo 4)	x	x	x	-125.900,00	-124.100,00	-87.484,70



Ansatz 259100	Bedeutung	MVAG Code	MVAG Code	Konto	Sonstige Einrichtungen und Maßnahmen	Ergebnisvoranschlag			Finanzierungsvoranschlag		
						VA 2025	VA 2024	RA 2023	VA 2025	VA 2024	RA 2023
<b>Operative Gebarung</b>											
SU		21	31	x	Summe Erträge / Summe Einzahlungen operative Gebarung	0,00	0,00	0,00	0,00	0,00	0,00
1		222	322	x	Sachaufwand / Auszahlungen aus Sachaufwand	500,00	500,00	199,48	500,00	500,00	199,48
2		2222	3222		Verwaltungs- und Betriebsaufwand / Auszahlungen für Verwaltungs- und Betriebsaufwand	400,00	400,00	199,48	400,00	400,00	199,48
259100				600000	Energiebezüge (Strom)	400,00	400,00	199,48	400,00	400,00	199,48
2		2225	3225		Sonstiger Sachaufwand / Sonstige Auszahlungen aus Sachaufwand	100,00	100,00	0,00	100,00	100,00	0,00
259100				728000	Entgelte für sonstige Leistungen	100,00	100,00	0,00	100,00	100,00	0,00
SU		22	32	x	Summe Aufwendungen / Summe Auszahlungen operative Gebarung	500,00	500,00	199,48	500,00	500,00	199,48
SA 0 / SA 1		SA0	SA1	x	Saldo (0) Nettoergebnis (21 - 22) / Saldo (1) Geldfluss aus der operativen Gebarung (31 - 32)	-500,00	-500,00	-199,48	-500,00	-500,00	-199,48
SA 01		SA 01	x	x	Saldo (01) Haushaltsrücklagen (230 - 240)	0,00	0,00	0,00	x	x	x
SA 00		SA 00	x	x	Saldo (00) Nettoergebnis nach Haushaltsrücklagen (Saldo 0 + Saldo 01)	-500,00	-500,00	-199,48	x	x	x

<b>Investive Gebarung</b>											
SU		x	33	x	Summe Einzahlungen investive Gebarung	x	x	x	0,00	0,00	0,00
SU		x	34		Summe Auszahlungen investive Gebarung	x	x	x	0,00	0,00	0,00
SA2		x	SA2		Saldo (2) Geldfluss aus der investiven Gebarung (33 - 34)	x	x	x	0,00	0,00	0,00
SA3		x	SA3		Saldo (3) Nettofinanzierungssaldo (Saldo 1 + Saldo 2)	x	x	x	-500,00	-500,00	-199,48

<b>Finanzierungstätigkeit</b>											
SU		x	35		Summe Einzahlungen aus der Finanzierungstätigkeit	x	x	x	0,00	0,00	0,00
SU		x	36		Summe Auszahlungen aus der Finanzierungstätigkeit	x	x	x	0,00	0,00	0,00
SA4		x	SA4		Saldo (4) Geldfluss aus der Finanzierungstätigkeit (35 - 36)	x	x	x	0,00	0,00	0,00
SA5		x	SA5		Saldo (5) Geldfluss aus der voranschlagswirksamen Gebarung (Saldo 3 + Saldo 4)	x	x	x	-500,00	-500,00	-199,48

Ansatz 259200	Bedekung	MVAG Code	MVAG Code	Konto	Pfadfinder Auersbach	Ergebnisvoranschlag			Finanzierungsvoranschlag		
						VA 2025	VA 2024	RA 2023	VA 2025	VA 2024	RA 2023
<b>Operative Gebarung</b>											
1		211	311	x	Erträge aus der operativen Verwaltungstätigkeit / Einzahlungen aus operativer Verwaltungstätigkeit	500,00	500,00	500,00	500,00	500,00	500,00
2		2115	3115		Erträge aus Besitz und wirtschaftlicher Tätigkeit / Einzahlungen aus Besitz und wirtschaftlicher Tätigkeit	500,00	500,00	500,00	500,00	500,00	500,00
259200				811000	Miete- und Pächtertrag	500,00	500,00	500,00	500,00	500,00	500,00
<b>SU</b>		<b>21</b>	<b>31</b>	<b>x</b>	<b>Summe Erträge / Summe Einzahlungen operative Gebarung</b>	<b>500,00</b>	<b>500,00</b>	<b>500,00</b>	<b>500,00</b>	<b>500,00</b>	<b>500,00</b>
1		222	322	x	Sachaufwand / Auszahlungen aus Sachaufwand	2.900,00	2.700,00	2.520,90	1.200,00	1.000,00	882,53
2		2222	3222		Verwaltungs- und Betriebsaufwand / Auszahlungen für Verwaltungs- und Betriebsaufwand	100,00	100,00	29,62	100,00	100,00	29,62
259200				670000	Versicherungen	100,00	100,00	29,62	100,00	100,00	29,62
2		2224	3224		Instandhaltung / Auszahlungen für Instandhaltung	300,00	300,00	23,87	300,00	300,00	23,87
259200				614000	Instandhaltung von Gebäuden und Bauten	300,00	300,00	23,87	300,00	300,00	23,87
2		2225	3225		Sonstiger Sachaufwand / Sonstige Auszahlungen aus Sachaufwand	800,00	600,00	829,04	800,00	600,00	829,04
259200				711000	Gebühren für die Benützung von Gemeindevorrichtungen und Anlagen gemäß FAG	600,00	400,00	682,16	600,00	400,00	682,16
259200				728000	Entgelte für sonstige Leistungen	200,00	200,00	146,88	200,00	200,00	146,88
2		2226	x		Nicht finanzierungswirksamer Sachaufwand / -	1.700,00	1.700,00	1.638,37	x	x	x
259200				680300	Planmäßige Abschreibung - Gebäude und Bauten	1.700,00	1.700,00	1.638,37	x	x	x
1		223	323	x	Transferaufwand / Auszahlungen aus Transfers	2.800,00	2.800,00	2.500,00	2.800,00	2.800,00	2.500,00
2		2234	3234		Transferaufwand an Haushalte und Organisationen ohne Erwerbscharakter / Transferzahlungen an Haushalte und Organisationen ohne Erwerbscharakter	2.800,00	2.800,00	2.500,00	2.800,00	2.800,00	2.500,00
259200				757000	Transfers an private Organisationen ohne Erwerbszweck	2.800,00	2.800,00	2.500,00	2.800,00	2.800,00	2.500,00
<b>SU</b>		<b>22</b>	<b>32</b>	<b>x</b>	<b>Summe Aufwendungen / Summe Auszahlungen operative Gebarung</b>	<b>5.700,00</b>	<b>5.500,00</b>	<b>5.020,90</b>	<b>4.000,00</b>	<b>3.800,00</b>	<b>3.382,53</b>
<b>SA 0 / SA 1</b>		<b>SA0</b>	<b>SA1</b>	<b>x</b>	<b>Saldo (0) Nettoergebnis (21 - 22) / Saldo (1) Geldfluss aus der operativen Gebarung (31 - 32)</b>	<b>-5.200,00</b>	<b>-5.000,00</b>	<b>-4.520,90</b>	<b>-3.500,00</b>	<b>-3.300,00</b>	<b>-2.882,53</b>
<b>SA 01</b>		<b>SA 01</b>	<b>x</b>	<b>x</b>	<b>Saldo (01) Haushaltsrücklagen (230 - 240)</b>	<b>0,00</b>	<b>0,00</b>	<b>0,00</b>	<b>x</b>	<b>x</b>	<b>x</b>
<b>SA 00</b>		<b>SA 00</b>	<b>x</b>	<b>x</b>	<b>Saldo (00) Nettoergebnis nach Haushaltsrücklagen (Saldo 0 + Saldo 01)</b>	<b>-5.200,00</b>	<b>-5.000,00</b>	<b>-4.520,90</b>	<b>x</b>	<b>x</b>	<b>x</b>

<b>Investive Gebarung</b>											
<b>SU</b>		<b>x</b>	<b>33</b>	<b>x</b>	<b>Summe Einzahlungen investive Gebarung</b>	<b>x</b>	<b>x</b>	<b>x</b>	<b>0,00</b>	<b>0,00</b>	<b>0,00</b>
<b>SU</b>		<b>x</b>	<b>34</b>		<b>Summe Auszahlungen investive Gebarung</b>	<b>x</b>	<b>x</b>	<b>x</b>	<b>0,00</b>	<b>0,00</b>	<b>0,00</b>
<b>SA2</b>		<b>x</b>	<b>SA2</b>		<b>Saldo (2) Geldfluss aus der investiven Gebarung (33 - 34)</b>	<b>x</b>	<b>x</b>	<b>x</b>	<b>0,00</b>	<b>0,00</b>	<b>0,00</b>
<b>SA3</b>		<b>x</b>	<b>SA3</b>		<b>Saldo (3) Nettofinanzierungssaldo (Saldo 1 + Saldo 2)</b>	<b>x</b>	<b>x</b>	<b>x</b>	<b>-3.500,00</b>	<b>-3.300,00</b>	<b>-2.882,53</b>

<b>Finanzierungstätigkeit</b>											
-------------------------------	--	--	--	--	--	--	--	--	--	--	--

Ansatz 259200	Bedeckung	MVAG Code	MVAG Code	Konto	Pfadfinder Auersbach	Ergebnisvoranschlag			Finanzierungsvoranschlag		
						VA 2025	VA 2024	RA 2023	VA 2025	VA 2024	RA 2023
SU		x	35		Summe Einzahlungen aus der Finanzierungstätigkeit	x	x	x	0,00	0,00	0,00
SU		x	36		Summe Auszahlungen aus der Finanzierungstätigkeit	x	x	x	0,00	0,00	0,00
SA4		x	SA4		Saldo (4) Geldfluss aus der Finanzierungstätigkeit (35 - 36)	x	x	x	0,00	0,00	0,00
SA5		x	SA5		Saldo (5) Geldfluss aus der voranschlagswirksamen Gebarung (Saldo 3 + Saldo 4)	x	x	x	-3.500,00	-3.300,00	-2.882,53

Ansatz 259300	Bedeckung	MVAG Code	MVAG Code	Konto	Sonstige Einrichtungen und Maßnahmen	Ergebnisvoranschlag			Finanzierungsvoranschlag		
						VA 2025	VA 2024	RA 2023	VA 2025	VA 2024	RA 2023
<b>Operative Gebarung</b>											
SU		21	31	x	Summe Erträge / Summe Einzahlungen operative Gebarung	0,00	0,00	0,00	0,00	0,00	0,00
1		222	322	x	Sachaufwand / Auszahlungen aus Sachaufwand	1.100,00	12.100,00	8.480,07	1.100,00	12.100,00	8.480,07
2		2221	3221		Gebrauchs- und Verbrauchsgüter, Handelswaren / Auszahlungen für Gebrauchs- und Verbrauchsgüter, Handelswaren	100,00	100,00	430,00	100,00	100,00	430,00
259300				457000	Druckwerke	100,00	100,00	430,00	100,00	100,00	430,00
2		2225	3225		Sonstiger Sachaufwand / Sonstige Auszahlungen aus Sachaufwand	1.000,00	12.000,00	8.050,07	1.000,00	12.000,00	8.050,07
259300				728000	Entgelte für sonstige Leistungen	1.000,00	12.000,00	8.050,07	1.000,00	12.000,00	8.050,07
SU		22	32	x	Summe Aufwendungen / Summe Auszahlungen operative Gebarung	1.100,00	12.100,00	8.480,07	1.100,00	12.100,00	8.480,07
SA 0 / SA 1		SA0	SA1	x	Saldo (0) Nettoergebnis (21 - 22) / Saldo (1) Geldfluss aus der operativen Gebarung (31 - 32)	-1.100,00	-12.100,00	-8.480,07	-1.100,00	-12.100,00	-8.480,07
SA 01		SA 01	x	x	Saldo (01) Haushaltsrücklagen (230 - 240)	0,00	0,00	0,00	x	x	x
SA 00		SA 00	x	x	Saldo (00) Nettoergebnis nach Haushaltsrücklagen (Saldo 0 + Saldo 01)	-1.100,00	-12.100,00	-8.480,07	x	x	x

<b>Investive Gebarung</b>											
SU		x	33	x	Summe Einzahlungen investive Gebarung	x	x	x	0,00	0,00	0,00
SU		x	34		Summe Auszahlungen investive Gebarung	x	x	x	0,00	0,00	0,00
SA2		x	SA2		Saldo (2) Geldfluss aus der investiven Gebarung (33 - 34)	x	x	x	0,00	0,00	0,00
SA3		x	SA3		Saldo (3) Nettofinanzierungssaldo (Saldo 1 + Saldo 2)	x	x	x	-1.100,00	-12.100,00	-8.480,07

<b>Finanzierungstätigkeit</b>											
SU		x	35		Summe Einzahlungen aus der Finanzierungstätigkeit	x	x	x	0,00	0,00	0,00
SU		x	36		Summe Auszahlungen aus der Finanzierungstätigkeit	x	x	x	0,00	0,00	0,00
SA4		x	SA4		Saldo (4) Geldfluss aus der Finanzierungstätigkeit (35 - 36)	x	x	x	0,00	0,00	0,00
SA5		x	SA5		Saldo (5) Geldfluss aus der voranschlagswirksamen Gebarung (Saldo 3 + Saldo 4)	x	x	x	-1.100,00	-12.100,00	-8.480,07

Abschnitt 26	MVAG Code	MVAG Code	Konto	Sport und außerschulische Leibeserziehung	Ergebnisvoranschlag			Finanzierungsvoranschlag		
					VA 2025	VA 2024	RA 2023	VA 2025	VA 2024	RA 2023
Abschnitt 26	SA 0 / SA 1	SA 0 / SA 1		Saldo (0) Nettoergebnis (21 - 22) / Saldo (1) Geldfluss aus der operativen Gebarung (31 - 32)	-663.900,00	-421.100,00	-847.142,39	-568.900,00	-307.500,00	-717.329,90
Abschnitt 26	SA 01	SA 01		Saldo (01) Haushaltsrücklagen (230-240)	23.900,00	6.900,00	22.978,82	x	x	x
Abschnitt 26	SA 00	SA 00		Saldo (00) Nettoergebnis nach Haushaltsrücklagen (Saldo 0 + Saldo 01)	-640.000,00	-414.200,00	-824.163,57	x	x	x

Abschnitt 26	SA 2	SA 2		Saldo (2) Geldfluss aus der investiven Gebarung (33 - 34)	x	x	x	-5.000,00	-169.600,00	-60.178,86
Abschnitt 26	SA 3	SA 3		Saldo (3) Nettofinanzierungssaldo (Saldo 1 + Saldo 2)	x	x	x	-573.900,00	-477.100,00	-777.508,76
Abschnitt 26	SA 4	SA 4		Saldo (4) Geldfluss aus der Finanzierungstätigkeit (35 - 36)	x	x	x	-3.300,00	-3.200,00	-3.050,80
Abschnitt 26	SA 5	SA 5		Saldo (5) Geldfluss aus der voranschlagswirksamen Gebarung (Saldo 3 + Saldo 4)	x	x	x	-577.200,00	-480.300,00	-780.559,56

Unterabschnitt 262	MVAG Code	MVAG Code	Konto	Sportplätze	Ergebnisvoranschlag			Finanzierungsvoranschlag		
					VA 2025	VA 2024	RA 2023	VA 2025	VA 2024	RA 2023
Unterabschnitt 262	SA 0 / SA 1	SA 0 / SA 1		Saldo (0) Nettoergebnis (21 - 22) / Saldo (1) Geldfluss aus der operativen Gebarung (31 - 32)	-315.800,00	-319.200,00	-285.426,21	-259.700,00	-263.600,00	-228.946,59
Unterabschnitt 262	SA 01	SA 01		Saldo (01) Haushaltsrücklagen (230-240)	18.400,00	18.400,00	18.465,11	x	x	x
Unterabschnitt 262	SA 00	SA 00		Saldo (00) Nettoergebnis nach Haushaltsrücklagen (Saldo 0 + Saldo 01)	-297.400,00	-300.800,00	-266.961,10	x	x	x
Unterabschnitt 262	SA 2	SA 2		Saldo (2) Geldfluss aus der investiven Gebarung (33 - 34)	x	x	x	0,00	-76.000,00	-18.395,02
Unterabschnitt 262	SA 3	SA 3		Saldo (3) Nettofinanzierungssaldo (Saldo 1 + Saldo 2)	x	x	x	-259.700,00	-339.600,00	-247.341,61
Unterabschnitt 262	SA 4	SA 4		Saldo (4) Geldfluss aus der Finanzierungstätigkeit (35 - 36)	x	x	x	-3.300,00	-3.200,00	-3.050,80
Unterabschnitt 262	SA 5	SA 5		Saldo (5) Geldfluss aus der voranschlagswirksamen Gebarung (Saldo 3 + Saldo 4)	x	x	x	-263.000,00	-342.800,00	-250.392,41

Ansatz 262000	Bedekung	MVAG Code	MVAG Code	Konto	Sportplätze Feldbach	Ergebnisvoranschlag			Finanzierungsvoranschlag		
						VA 2025	VA 2024	RA 2023	VA 2025	VA 2024	RA 2023
<b>Operative Gebarung</b>											
1		211	311	x	Erträge aus der operativen Verwaltungstätigkeit / Einzahlungen aus operativer Verwaltungstätigkeit	5.100,00	21.100,00	7.363,97	5.100,00	5.100,00	7.371,24
2		2115	3115		Erträge aus Besitz und wirtschaftlicher Tätigkeit / Einzahlungen aus Besitz und wirtschaftlicher Tätigkeit	5.000,00	5.000,00	7.047,17	5.000,00	5.000,00	7.054,44
262000				811000	Miete- und Pächtertrag	5.000,00	5.000,00	7.047,17	5.000,00	5.000,00	7.054,44
2		2116	3116		Erträge aus Veräußerung und sonstige Erträge / Einzahlungen aus Veräußerung von geringwertigen Wirtschaftsgütern (GWG) und sonstige Einzahlungen	100,00	16.100,00	316,80	100,00	100,00	316,80
262000				829000	Sonstige Erträge	100,00	100,00	316,80	100,00	100,00	316,80
262000				899000	Entnahmen aus Verrechnungsrücklagen zwischen operativer Gebarung und Projekten	0,00	16.000,00	0,00	x	x	x
1		212	312	x	Erträge aus Transfers / Einzahlungen aus Transfers	10.200,00	10.200,00	10.174,20	0,00	0,00	0,00
2		2127	x		Nicht finanzierungswirksamer Transferertrag / -	10.200,00	10.200,00	10.174,20	x	x	x
262000				813000	Erträge aus der Auflösung von Investitionszuschüssen (Kapitaltransfers)	10.200,00	10.200,00	10.174,20	x	x	x
<b>SU</b>		<b>21</b>	<b>31</b>	<b>x</b>	<b>Summe Erträge / Summe Einzahlungen operative Gebarung</b>	<b>15.300,00</b>	<b>31.300,00</b>	<b>17.538,17</b>	<b>5.100,00</b>	<b>5.100,00</b>	<b>7.371,24</b>
1		221	321	x	Personalaufwand / Auszahlungen aus Personalaufwand	118.800,00	115.400,00	104.214,15	118.400,00	114.100,00	102.849,07
2		2211	3211		Personalaufwand (Bezüge, Nebengeb., Mehrleistungen) / Auszahlungen für Personalaufwand (Bezüge, Nebengebühren und Mehrleistungsvergütungen)	86.800,00	84.000,00	75.762,32	86.800,00	84.000,00	75.762,32
262000				511000	Geldbezüge der Vertragsbedienstete in handwerklicher Verwendung	77.600,00	74.100,00	67.293,80	77.600,00	74.100,00	67.293,80
262000				523000	Geldbezüge der nicht ganzjährig beschäftigten Arbeiter	0,00	100,00	0,00	0,00	100,00	0,00
262000				565000	Mehrleistungsvergütungen	9.200,00	9.800,00	8.468,52	9.200,00	9.800,00	8.468,52
2		2212	3212		Gesetzlicher und freiwilliger Sozialaufwand / Auszahlungen für gesetzliche und freiwillige Sozialaufwendungen	31.600,00	30.100,00	27.086,75	31.600,00	30.100,00	27.086,75
262000				580000	Dienstgeberbeiträge zum Ausgleichsfonds für Familienbeihilfen	3.300,00	3.100,00	2.792,45	3.300,00	3.100,00	2.792,45
262000				582000	Sonstige Dienstgeberbeiträge zur sozialen Sicherheit	17.200,00	16.300,00	15.102,54	17.200,00	16.300,00	15.102,54
262000				582100	Sonstige Dienstgeberbeiträge zur sozialen Sicherheit - Ruhebezugsleistungsgesetz	10.900,00	10.500,00	9.043,76	10.900,00	10.500,00	9.043,76
262000				590010	Freiwillige Sozialleistungen (Weihnachtszuwendungen)	200,00	200,00	148,00	200,00	200,00	148,00
2		2214	x		Nicht finanzierungswirksamer Personalaufwand / -	400,00	1.300,00	1.365,08	x	x	x
262000				592000	Dotierung von Rückstellungen für Jubiläumsszuwendungen	400,00	1.300,00	1.365,08	x	x	x
1		222	322	x	Sachaufwand / Auszahlungen aus Sachaufwand	116.500,00	151.800,00	113.660,62	79.700,00	99.200,00	77.115,92
2		2221	3221		Gebrauchs- und Verbrauchsgüter, Handelswaren / Auszahlungen für Gebrauchs- und Verbrauchsgüter, Handelswaren	12.500,00	14.500,00	12.435,15	12.500,00	14.500,00	12.435,15
262000				400000	Geringwertige Wirtschaftsgüter des Anlagevermögens	6.000,00	8.000,00	8.899,68	6.000,00	8.000,00	8.899,68
262000				452000	Treibstoffe	3.000,00	3.000,00	3.462,86	3.000,00	3.000,00	3.462,86
262000				454000	Reinigungsmittel	1.000,00	1.000,00	0,00	1.000,00	1.000,00	0,00
262000				459000	Sonstige Verbrauchsgüter	2.500,00	2.500,00	72,61	2.500,00	2.500,00	72,61

Ansatz 262000	Bedekung	MVAG Code	MVAG Code	Konto	Sportplätze Feldbach	Ergebnisvoranschlag			Finanzierungsvoranschlag		
						VA 2025	VA 2024	RA 2023	VA 2025	VA 2024	RA 2023
2		2222	3222		Verwaltungs- und Betriebsaufwand / Auszahlungen für Verwaltungs- und Betriebsaufwand	21.100,00	27.600,00	18.848,36	21.100,00	27.600,00	18.848,36
262000				600000	Energiebezüge (Strom)	12.000,00	16.000,00	11.290,80	12.000,00	16.000,00	11.290,80
262000				600030	Energiebezüge (Fernwärme)	7.500,00	10.000,00	5.994,05	7.500,00	10.000,00	5.994,05
262000				631000	Telekommunikationsdienste	400,00	400,00	433,62	400,00	400,00	433,62
262000				670000	Versicherungen	1.200,00	1.200,00	1.129,89	1.200,00	1.200,00	1.129,89
2		2223	3223		Leasing und Mietaufwand / Auszahlungen für Leasing und Mietaufwand	15.000,00	26.000,00	6.048,00	15.000,00	26.000,00	6.048,00
262000				700000	Miet- und Pachtufwand	15.000,00	26.000,00	6.048,00	15.000,00	26.000,00	6.048,00
2		2224	3224		Instandhaltung / Auszahlungen für Instandhaltung	23.000,00	24.000,00	22.972,93	23.000,00	24.000,00	22.972,93
262000				610000	Instandhaltung von Grund und Boden	10.000,00	10.000,00	11.194,17	10.000,00	10.000,00	11.194,17
262000				611000	Instandhaltung von Straßenbauten	1.000,00	1.000,00	741,60	1.000,00	1.000,00	741,60
262000				613000	Instandhaltung von sonstigen Grundstückseinrichtungen	1.000,00	1.000,00	3.901,03	1.000,00	1.000,00	3.901,03
262000				614000	Instandhaltung von Gebäuden	1.000,00	2.000,00	4.218,25	1.000,00	2.000,00	4.218,25
262000				616000	Instandhaltung von Maschinen und maschinellen Anlagen	3.500,00	3.500,00	1.103,27	3.500,00	3.500,00	1.103,27
262000				618000	Instandhaltung von sonstigen Anlagen	2.500,00	2.500,00	1.077,55	2.500,00	2.500,00	1.077,55
262000				619000	Instandhaltung von Sonderanlagen	4.000,00	4.000,00	737,06	4.000,00	4.000,00	737,06
2		2225	3225		Sonstiger Sachaufwand / Sonstige Auszahlungen aus Sachaufwand	8.100,00	23.100,00	16.811,48	8.100,00	7.100,00	16.811,48
262000				711000	Gebühren für die Benützung von Gemeindeeinrichtungen und -an	7.000,00	6.000,00	5.911,48	7.000,00	6.000,00	5.911,48
262000				724000	Reisegebühren	100,00	100,00	0,00	100,00	100,00	0,00
262000				728000	Entgelte für sonstige Leistungen	1.000,00	1.000,00	10.900,00	1.000,00	1.000,00	10.900,00
262000				799000	Zuweisungen an Verrechnungsrücklagen zwischen operativer Gebarung und Projekten	0,00	16.000,00	0,00	x	x	x
2		2226	x		Nicht finanzierungswirksamer Sachaufwand / -	36.800,00	36.600,00	36.544,70	x	x	x
262000				680200	Planmäßige Abschreibung - Grundstückseinrichtungen und Infrastruktur	4.500,00	4.200,00	3.977,70	x	x	x
262000				680300	Planmäßige Abschreibung - Gebäude und Bauten	23.200,00	22.900,00	22.830,91	x	x	x
262000				680500	Planmäßige Abschreibung - Sonderanlagen	7.800,00	7.800,00	7.791,52	x	x	x
262000				680600	Planmäßige Abschreibung - Technische Anlagen, Fahrzeuge und Maschinen	800,00	800,00	781,49	x	x	x
262000				680700	Planmäßige Abschreibung - Amts-, Betriebs- und Geschäftsausstattung	500,00	900,00	1.163,08	x	x	x
<b>SU</b>		<b>22</b>	<b>32</b>	<b>x</b>	<b>Summe Aufwendungen / Summe Auszahlungen operative Gebarung</b>	<b>235.300,00</b>	<b>267.200,00</b>	<b>217.874,77</b>	<b>198.100,00</b>	<b>213.300,00</b>	<b>179.964,99</b>
<b>SA 0 / SA 1</b>		<b>SA0</b>	<b>SA1</b>	<b>x</b>	<b>Saldo (0) Nettoergebnis (21 - 22) / Saldo (1) Geldfluss aus der operativen Gebarung (31 - 32)</b>	<b>-220.000,00</b>	<b>-235.900,00</b>	<b>-200.336,60</b>	<b>-193.000,00</b>	<b>-208.200,00</b>	<b>-172.593,75</b>
1		230	x	x	Entnahmen von Haushaltsrücklagen	10.900,00	10.900,00	10.915,62	x	x	x
2		2301	x		Entnahmen von Haushaltsrücklagen	10.900,00	10.900,00	10.915,62	x	x	x
262000				894200	Entnahmen von zweckgebundenen Haushaltsrücklagen	10.900,00	10.900,00	10.915,62	x	x	x
<b>SA 01</b>		<b>SA 01</b>	<b>x</b>	<b>x</b>	<b>Saldo (01) Haushaltsrücklagen (230 - 240)</b>	<b>10.900,00</b>	<b>10.900,00</b>	<b>10.915,62</b>	<b>x</b>	<b>x</b>	<b>x</b>
<b>SA 00</b>		<b>SA 00</b>	<b>x</b>	<b>x</b>	<b>Saldo (00) Nettoergebnis nach Haushaltsrücklagen (Saldo 0 + Saldo 01)</b>	<b>-209.100,00</b>	<b>-225.000,00</b>	<b>-189.420,98</b>	<b>x</b>	<b>x</b>	<b>x</b>

Ansatz 262000	Bedeutung	MVAG Code	MVAG Code	Konto	Sportplätze Feldbach	Ergebnisvoranschlag			Finanzierungsvoranschlag		
						VA 2025	VA 2024	RA 2023	VA 2025	VA 2024	RA 2023

Investive Gebarung											
SU		x	33	x	Summe Einzahlungen investive Gebarung	x	x	x	0,00	0,00	0,00
1		x	341	x	Auszahlungen aus der Investitionstätigkeit	x	x	x	0,00	16.000,00	18.395,02
2		x	3412		Auszahlungen für den Erwerb von Grundstücken und Grundstückseinrichtungen	x	x	x	0,00	5.000,00	8.850,00
262000				006000	Sonstige Grundstückseinrichtungen	x	x	x	0,00	5.000,00	8.850,00
2		x	3413		Auszahlungen für den Erwerb von Gebäuden und Bauten	x	x	x	0,00	6.000,00	9.545,02
262000				010000	Gebäude und Bauten	x	x	x	0,00	6.000,00	9.545,02
2		x	3415		Auszahlungen für den Erwerb von Amts-, Betriebs- und Geschäftsausstattung	x	x	x	0,00	5.000,00	0,00
262000				042000	Amts-, Betriebs- und Geschäftsausstattung	x	x	x	0,00	5.000,00	0,00
SU		x	34		Summe Auszahlungen investive Gebarung	x	x	x	0,00	16.000,00	18.395,02
SA2		x	SA2		Saldo (2) Geldfluss aus der investiven Gebarung (33 - 34)	x	x	x	0,00	-16.000,00	-18.395,02
SA3		x	SA3		Saldo (3) Nettofinanzierungssaldo (Saldo 1 + Saldo 2)	x	x	x	-193.000,00	-224.200,00	-190.988,77

Finanzierungstätigkeit											
SU		x	35		Summe Einzahlungen aus der Finanzierungstätigkeit	x	x	x	0,00	0,00	0,00
SU		x	36		Summe Auszahlungen aus der Finanzierungstätigkeit	x	x	x	0,00	0,00	0,00
SA4		x	SA4		Saldo (4) Geldfluss aus der Finanzierungstätigkeit (35 - 36)	x	x	x	0,00	0,00	0,00
SA5		x	SA5		Saldo (5) Geldfluss aus der voranschlagswirksamen Gebarung (Saldo 3 + Saldo 4)	x	x	x	-193.000,00	-224.200,00	-190.988,77



Ansatz 262100	Bedekung	MVAG Code	MVAG Code	Konto	Sportplätze	Ergebnisvoranschlag			Finanzierungsvoranschlag		
						VA 2025	VA 2024	RA 2023	VA 2025	VA 2024	RA 2023
<b>Operative Gebarung</b>											
SU		21	31	x	<b>Summe Erträge / Summe Einzahlungen operative Gebarung</b>	<b>0,00</b>	<b>0,00</b>	<b>0,00</b>	<b>0,00</b>	<b>0,00</b>	<b>0,00</b>
1		222	322	x	Sachaufwand / Auszahlungen aus Sachaufwand	5.500,00	5.900,00	4.953,52	4.400,00	4.800,00	3.910,59
2		2221	3221		Gebrauchs- und Verbrauchsgüter, Handelswaren / Auszahlungen für Gebrauchs- und Verbrauchsgüter, Handelswaren	500,00	1.000,00	225,11	500,00	1.000,00	225,11
262100				400000	Geringwertige Wirtschaftsgüter (GWG)	500,00	1.000,00	225,11	500,00	1.000,00	225,11
2		2224	3224		Instandhaltung / Auszahlungen für Instandhaltung	3.100,00	3.100,00	3.512,10	3.100,00	3.100,00	3.512,10
262100				610000	Instandhaltung von Grund und Boden	3.000,00	3.000,00	3.440,10	3.000,00	3.000,00	3.440,10
262100				618000	Instandhaltung von sonstigen Anlagen	100,00	100,00	72,00	100,00	100,00	72,00
2		2225	3225		Sonstiger Sachaufwand / Sonstige Auszahlungen aus Sachaufwand	800,00	700,00	173,38	800,00	700,00	173,38
262100				711000	Gebühren für die Benützung von Gemeindeeinrichtungen und Anlagen gemäß FAG	500,00	400,00	173,38	500,00	400,00	173,38
262100				728000	Entgelte für sonstige Leistungen	300,00	300,00	0,00	300,00	300,00	0,00
2		2226	x		Nicht finanzierungswirksamer Sachaufwand / -	1.100,00	1.100,00	1.042,93	x	x	x
262100				680200	Planmäßige Abschreibung - Grundstückseinrichtungen und Infrastruktur	1.100,00	1.100,00	1.042,93	x	x	x
SU		22	32	x	<b>Summe Aufwendungen / Summe Auszahlungen operative Gebarung</b>	<b>5.500,00</b>	<b>5.900,00</b>	<b>4.953,52</b>	<b>4.400,00</b>	<b>4.800,00</b>	<b>3.910,59</b>
SA 0 / SA 1		SA0	SA1	x	<b>Saldo (0) Nettoergebnis (21 - 22) / Saldo (1) Geldfluss aus der operativen Gebarung (31 - 32)</b>	<b>-5.500,00</b>	<b>-5.900,00</b>	<b>-4.953,52</b>	<b>-4.400,00</b>	<b>-4.800,00</b>	<b>-3.910,59</b>
SA 01		SA 01	x	x	<b>Saldo (01) Haushaltsrücklagen (230 - 240)</b>	<b>0,00</b>	<b>0,00</b>	<b>0,00</b>	<b>x</b>	<b>x</b>	<b>x</b>
SA 00		SA 00	x	x	<b>Saldo (00) Nettoergebnis nach Haushaltsrücklagen (Saldo 0 + Saldo 01)</b>	<b>-5.500,00</b>	<b>-5.900,00</b>	<b>-4.953,52</b>	<b>x</b>	<b>x</b>	<b>x</b>

<b>Investive Gebarung</b>											
SU		x	33	x	<b>Summe Einzahlungen investive Gebarung</b>	<b>x</b>	<b>x</b>	<b>x</b>	<b>0,00</b>	<b>0,00</b>	<b>0,00</b>
SU		x	34		<b>Summe Auszahlungen investive Gebarung</b>	<b>x</b>	<b>x</b>	<b>x</b>	<b>0,00</b>	<b>0,00</b>	<b>0,00</b>
SA2		x	SA2		<b>Saldo (2) Geldfluss aus der investiven Gebarung (33 - 34)</b>	<b>x</b>	<b>x</b>	<b>x</b>	<b>0,00</b>	<b>0,00</b>	<b>0,00</b>
SA3		x	SA3		<b>Saldo (3) Nettofinanzierungssaldo (Saldo 1 + Saldo 2)</b>	<b>x</b>	<b>x</b>	<b>x</b>	<b>-4.400,00</b>	<b>-4.800,00</b>	<b>-3.910,59</b>

<b>Finanzierungstätigkeit</b>											
SU		x	35		<b>Summe Einzahlungen aus der Finanzierungstätigkeit</b>	<b>x</b>	<b>x</b>	<b>x</b>	<b>0,00</b>	<b>0,00</b>	<b>0,00</b>
SU		x	36		<b>Summe Auszahlungen aus der Finanzierungstätigkeit</b>	<b>x</b>	<b>x</b>	<b>x</b>	<b>0,00</b>	<b>0,00</b>	<b>0,00</b>
SA4		x	SA4		<b>Saldo (4) Geldfluss aus der Finanzierungstätigkeit (35 - 36)</b>	<b>x</b>	<b>x</b>	<b>x</b>	<b>0,00</b>	<b>0,00</b>	<b>0,00</b>
SA5		x	SA5		<b>Saldo (5) Geldfluss aus der voranschlagswirksamen Gebarung (Saldo 3 + Saldo 4)</b>	<b>x</b>	<b>x</b>	<b>x</b>	<b>-4.400,00</b>	<b>-4.800,00</b>	<b>-3.910,59</b>

Ansatz 262200	Bedekung	MVAG Code	MVAG Code	Konto	Sportplätze Gniebing-Weißenbach	Ergebnisvoranschlag			Finanzierungsvoranschlag		
						VA 2025	VA 2024	RA 2023	VA 2025	VA 2024	RA 2023
<b>Operative Gebarung</b>											
1		211	311	x	Erträge aus der operativen Verwaltungstätigkeit / Einzahlungen aus operativer Verwaltungstätigkeit	6.700,00	23.700,00	27.209,85	6.700,00	6.200,00	27.209,85
2		2114	3114		Erträge aus Leistungen / Einzahlungen aus Leistungen	4.100,00	4.100,00	6.224,66	4.100,00	4.100,00	6.224,66
262200				816000	Kostenbeiträge (Kostensätze) für sonstige Leistungen	4.100,00	4.100,00	6.224,66	4.100,00	4.100,00	6.224,66
2		2115	3115		Erträge aus Besitz und wirtschaftlicher Tätigkeit / Einzahlungen aus Besitz und wirtschaftlicher Tätigkeit	2.500,00	2.000,00	2.521,83	2.500,00	2.000,00	2.521,83
262200				811000	Miete- und Pächtertrag	2.500,00	2.000,00	2.521,83	2.500,00	2.000,00	2.521,83
2		2116	3116		Erträge aus Veräußerung und sonstige Erträge / Einzahlungen aus Veräußerung von geringwertigen Wirtschaftsgütern (GWG) und sonstige Einzahlungen	100,00	17.600,00	18.463,36	100,00	100,00	18.463,36
262200				829000	Sonstige Erträge	100,00	100,00	18.463,36	100,00	100,00	18.463,36
262200				899000	Entnahmen aus Verrechnungsrücklagen zwischen operativer Gebarung und Projekten	0,00	17.500,00	0,00	x	x	x
<b>SU</b>		<b>21</b>	<b>31</b>	<b>x</b>	<b>Summe Erträge / Summe Einzahlungen operative Gebarung</b>	<b>6.700,00</b>	<b>23.700,00</b>	<b>27.209,85</b>	<b>6.700,00</b>	<b>6.200,00</b>	<b>27.209,85</b>
1		222	322	x	Sachaufwand / Auszahlungen aus Sachaufwand	31.300,00	50.900,00	60.789,19	21.200,00	25.600,00	53.112,37
2		2221	3221		Gebrauchs- und Verbrauchsgüter, Handelswaren / Auszahlungen für Gebrauchs- und Verbrauchsgüter, Handelswaren	500,00	1.000,00	123,65	500,00	1.000,00	123,65
262200				400000	Geringwertige Wirtschaftsgüter (GWG)	500,00	1.000,00	123,65	500,00	1.000,00	123,65
2		2222	3222		Verwaltungs- und Betriebsaufwand / Auszahlungen für Verwaltungs- und Betriebsaufwand	700,00	700,00	1.971,27	700,00	700,00	1.971,27
262200				600000	Energiebezüge (Strom)	100,00	100,00	1.492,53	100,00	100,00	1.492,53
262200				600030	Energiebezüge (Fernwärme)	100,00	100,00	0,00	100,00	100,00	0,00
262200				670000	Versicherungen	500,00	500,00	478,74	500,00	500,00	478,74
2		2224	3224		Instandhaltung / Auszahlungen für Instandhaltung	17.100,00	19.000,00	47.003,46	17.100,00	19.000,00	47.003,46
262200				610000	Instandhaltung von Grund und Boden	15.000,00	15.000,00	28.203,74	15.000,00	15.000,00	28.203,74
262200				613000	Instandhaltung von sonstigen Grundstückseinrichtungen	100,00	2.000,00	0,00	100,00	2.000,00	0,00
262200				614000	Instandhaltung von Gebäuden und Bauten	1.000,00	1.000,00	17.474,53	1.000,00	1.000,00	17.474,53
262200				618000	Instandhaltung von sonstigen Anlagen	1.000,00	1.000,00	1.325,19	1.000,00	1.000,00	1.325,19
2		2225	3225		Sonstiger Sachaufwand / Sonstige Auszahlungen aus Sachaufwand	2.900,00	22.400,00	4.013,99	2.900,00	4.900,00	4.013,99
262200				711000	Gebühren für die Benützung von Gemeindevorrichtungen und Anlagen gemäß FAG	1.900,00	1.900,00	1.622,10	1.900,00	1.900,00	1.622,10
262200				728000	Entgelte für sonstige Leistungen	1.000,00	3.000,00	2.391,89	1.000,00	3.000,00	2.391,89
262200				799000	Zuweisungen an Verrechnungsrücklagen zwischen operativer Gebarung und Projekten	0,00	17.500,00	0,00	x	x	x
2		2226	x		Nicht finanzierungswirksamer Sachaufwand / -	10.100,00	7.800,00	7.676,82	x	x	x
262200				680200	Planmäßige Abschreibung - Grundstückseinrichtungen und Infrastruktur	1.300,00	1.100,00	1.061,16	x	x	x
262200				680300	Planmäßige Abschreibung - Gebäude und Bauten	6.400,00	6.400,00	6.396,42	x	x	x

Ansatz 262200	Bedekung	MVAG Code	MVAG Code	Konto	Sportplätze Gniebing-Weißenbach	Ergebnisvoranschlag			Finanzierungsvoranschlag		
						VA 2025	VA 2024	RA 2023	VA 2025	VA 2024	RA 2023
262200				680600	Planmäßige Abschreibung - Technische Anlagen, Fahrzeuge und Maschinen	2.100,00	0,00	0,00	x	x	x
262200				680700	Planmäßige Abschreibung - Amts-, Betriebs- und Geschäftsausstattung	300,00	300,00	219,24	x	x	x
1		224	324	x	Finanzaufwand / Auszahlungen aus Finanzaufwand	800,00	900,00	982,70	800,00	900,00	982,70
2		2241	3241		Aufwendungen für Zinsen / Auszahlungen für Zinsen	800,00	900,00	982,70	800,00	900,00	982,70
262200				650700	Zinsen für Finanzschulden in Euro - Finanzunternehmen im Inland	800,00	900,00	982,70	800,00	900,00	982,70
<b>SU</b>		<b>22</b>	<b>32</b>	<b>x</b>	<b>Summe Aufwendungen / Summe Auszahlungen operative Gebarung</b>	<b>32.100,00</b>	<b>51.800,00</b>	<b>61.771,89</b>	<b>22.000,00</b>	<b>26.500,00</b>	<b>54.095,07</b>
<b>SA 0 / SA 1</b>		<b>SA0</b>	<b>SA1</b>	<b>x</b>	<b>Saldo (0) Nettoergebnis (21 - 22) / Saldo (1) Geldfluss aus der operativen Gebarung (31 - 32)</b>	<b>-25.400,00</b>	<b>-28.100,00</b>	<b>-34.562,04</b>	<b>-15.300,00</b>	<b>-20.300,00</b>	<b>-26.885,22</b>
1		230	x	x	Entnahmen von Haushaltsrücklagen	1.500,00	1.500,00	1.528,70	x	x	x
2		2301	x		Entnahmen von Haushaltsrücklagen	1.500,00	1.500,00	1.528,70	x	x	x
262200				894200	Entnahmen von zweckgebundenen Haushaltsrücklagen	1.500,00	1.500,00	1.528,70	x	x	x
<b>SA 01</b>		<b>SA 01</b>	<b>x</b>	<b>x</b>	<b>Saldo (01) Haushaltsrücklagen (230 - 240)</b>	<b>1.500,00</b>	<b>1.500,00</b>	<b>1.528,70</b>	<b>x</b>	<b>x</b>	<b>x</b>
<b>SA 00</b>		<b>SA 00</b>	<b>x</b>	<b>x</b>	<b>Saldo (00) Nettoergebnis nach Haushaltsrücklagen (Saldo 0 + Saldo 01)</b>	<b>-23.900,00</b>	<b>-26.600,00</b>	<b>-33.033,34</b>	<b>x</b>	<b>x</b>	<b>x</b>

Investive Gebarung											
<b>SU</b>		<b>x</b>	<b>33</b>	<b>x</b>	<b>Summe Einzahlungen investive Gebarung</b>	<b>x</b>	<b>x</b>	<b>x</b>	<b>0,00</b>	<b>0,00</b>	<b>0,00</b>
1		x	341	x	Auszahlungen aus der Investitionstätigkeit	x	x	x	0,00	17.500,00	0,00
2		x	3412		Auszahlungen für den Erwerb von Grundstücken und Grundstückseinrichtungen	x	x	x	0,00	1.000,00	0,00
262200				006000	Sonstige Grundstückseinrichtungen	x	x	x	0,00	1.000,00	0,00
2		x	3414		Auszahlungen für den Erwerb von technischen Anlagen, Fahrzeuge und Maschinen	x	x	x	0,00	16.500,00	0,00
262200				020000	Maschinen und maschinelle Anlagen	x	x	x	0,00	16.500,00	0,00
<b>SU</b>		<b>x</b>	<b>34</b>		<b>Summe Auszahlungen investive Gebarung</b>	<b>x</b>	<b>x</b>	<b>x</b>	<b>0,00</b>	<b>17.500,00</b>	<b>0,00</b>
<b>SA2</b>		<b>x</b>	<b>SA2</b>		<b>Saldo (2) Geldfluss aus der investiven Gebarung (33 - 34)</b>	<b>x</b>	<b>x</b>	<b>x</b>	<b>0,00</b>	<b>-17.500,00</b>	<b>0,00</b>
<b>SA3</b>		<b>x</b>	<b>SA3</b>		<b>Saldo (3) Nettofinanzierungssaldo (Saldo 1 + Saldo 2)</b>	<b>x</b>	<b>x</b>	<b>x</b>	<b>-15.300,00</b>	<b>-37.800,00</b>	<b>-26.885,22</b>

Finanzierungstätigkeit											
<b>SU</b>		<b>x</b>	<b>35</b>		<b>Summe Einzahlungen aus der Finanzierungstätigkeit</b>	<b>x</b>	<b>x</b>	<b>x</b>	<b>0,00</b>	<b>0,00</b>	<b>0,00</b>
1		x	361	x	Auszahlungen aus der Tilgung von Finanzschulden	x	x	x	3.300,00	3.200,00	3.050,80
2		x	3614		Auszahlungen aus Finanzschulden	x	x	x	3.300,00	3.200,00	3.050,80
262200				346100	Investitionsdarlehen von Kreditinstituten	x	x	x	3.300,00	3.200,00	3.050,80
<b>SU</b>		<b>x</b>	<b>36</b>		<b>Summe Auszahlungen aus der Finanzierungstätigkeit</b>	<b>x</b>	<b>x</b>	<b>x</b>	<b>3.300,00</b>	<b>3.200,00</b>	<b>3.050,80</b>
<b>SA4</b>		<b>x</b>	<b>SA4</b>		<b>Saldo (4) Geldfluss aus der Finanzierungstätigkeit (35 - 36)</b>	<b>x</b>	<b>x</b>	<b>x</b>	<b>-3.300,00</b>	<b>-3.200,00</b>	<b>-3.050,80</b>
<b>SA5</b>		<b>x</b>	<b>SA5</b>		<b>Saldo (5) Geldfluss aus der voranschlagswirksamen Gebarung (Saldo 3 + Saldo 4)</b>	<b>x</b>	<b>x</b>	<b>x</b>	<b>-18.600,00</b>	<b>-41.000,00</b>	<b>-29.936,02</b>



Ansatz 262300	Bedekung	MVAG Code	MVAG Code	Konto	Sportplätze Gossendorf	Ergebnisvoranschlag			Finanzierungsvoranschlag		
						VA 2025	VA 2024	RA 2023	VA 2025	VA 2024	RA 2023
<b>Operative Gebarung</b>											
1		211	311	x	Erträge aus der operativen Verwaltungstätigkeit / Einzahlungen aus operativer Verwaltungstätigkeit	100,00	100,00	297,60	100,00	100,00	297,60
2		2116	3116		Erträge aus Veräußerung und sonstige Erträge / Einzahlungen aus Veräußerung von geringwertigen Wirtschaftsgütern (GWG) und sonstige Einzahlungen	100,00	100,00	297,60	100,00	100,00	297,60
262300				829000	Sonstige Erträge	100,00	100,00	297,60	100,00	100,00	297,60
<b>SU</b>		<b>21</b>	<b>31</b>	<b>x</b>	<b>Summe Erträge / Summe Einzahlungen operative Gebarung</b>	<b>100,00</b>	<b>100,00</b>	<b>297,60</b>	<b>100,00</b>	<b>100,00</b>	<b>297,60</b>
1		222	322	x	Sachaufwand / Auszahlungen aus Sachaufwand	13.000,00	13.400,00	14.429,12	8.800,00	9.200,00	10.361,75
2		2221	3221		Gebrauchs- und Verbrauchsgüter, Handelswaren / Auszahlungen für Gebrauchs- und Verbrauchsgüter, Handelswaren	2.500,00	2.500,00	2.451,42	2.500,00	2.500,00	2.451,42
262300				400000	Geringwertige Wirtschaftsgüter (GWG)	500,00	500,00	75,96	500,00	500,00	75,96
262300				451000	Brennstoffe	2.000,00	2.000,00	2.375,46	2.000,00	2.000,00	2.375,46
2		2222	3222		Verwaltungs- und Betriebsaufwand / Auszahlungen für Verwaltungs- und Betriebsaufwand	2.800,00	3.300,00	2.689,36	2.800,00	3.300,00	2.689,36
262300				600000	Energiebezüge (Strom)	2.500,00	3.000,00	2.457,32	2.500,00	3.000,00	2.457,32
262300				670000	Versicherungen	300,00	300,00	232,04	300,00	300,00	232,04
2		2224	3224		Instandhaltung / Auszahlungen für Instandhaltung	1.000,00	1.000,00	3.306,88	1.000,00	1.000,00	3.306,88
262300				614000	Instandhaltung von Gebäuden und Bauten	500,00	500,00	2.380,48	500,00	500,00	2.380,48
262300				618000	Instandhaltung von sonstigen Anlagen	500,00	500,00	926,40	500,00	500,00	926,40
2		2225	3225		Sonstiger Sachaufwand / Sonstige Auszahlungen aus Sachaufwand	2.500,00	2.400,00	1.914,09	2.500,00	2.400,00	1.914,09
262300				711000	Gebühren für die Benützung von Gemeindevorrichtungen und Anlagen gemäß FAG	2.000,00	1.700,00	1.572,19	2.000,00	1.700,00	1.572,19
262300				728000	Entgelte für sonstige Leistungen	500,00	700,00	341,90	500,00	700,00	341,90
2		2226	x		Nicht finanzierungswirksamer Sachaufwand / -	4.200,00	4.200,00	4.067,37	x	x	x
262300				680200	Planmäßige Abschreibung - Grundstückseinrichtungen und Infrastruktur	600,00	600,00	533,40	x	x	x
262300				680300	Planmäßige Abschreibung - Gebäude und Bauten	3.600,00	3.600,00	3.533,97	x	x	x
<b>SU</b>		<b>22</b>	<b>32</b>	<b>x</b>	<b>Summe Aufwendungen / Summe Auszahlungen operative Gebarung</b>	<b>13.000,00</b>	<b>13.400,00</b>	<b>14.429,12</b>	<b>8.800,00</b>	<b>9.200,00</b>	<b>10.361,75</b>
<b>SA 0 / SA 1</b>		<b>SA0</b>	<b>SA1</b>	<b>x</b>	<b>Saldo (0) Nettoergebnis (21 - 22) / Saldo (1) Geldfluss aus der operativen Gebarung (31 - 32)</b>	<b>-12.900,00</b>	<b>-13.300,00</b>	<b>-14.131,52</b>	<b>-8.700,00</b>	<b>-9.100,00</b>	<b>-10.064,15</b>
1		230	x	x	Entnahmen von Haushaltsrücklagen	800,00	800,00	804,13	x	x	x
2		2301	x		Entnahmen von Haushaltsrücklagen	800,00	800,00	804,13	x	x	x
262300				894200	Entnahmen von zweckgebundenen Haushaltsrücklagen	800,00	800,00	804,13	x	x	x
<b>SA 01</b>		<b>SA 01</b>	<b>x</b>	<b>x</b>	<b>Saldo (01) Haushaltsrücklagen (230 - 240)</b>	<b>800,00</b>	<b>800,00</b>	<b>804,13</b>	<b>x</b>	<b>x</b>	<b>x</b>
<b>SA 00</b>		<b>SA 00</b>	<b>x</b>	<b>x</b>	<b>Saldo (00) Nettoergebnis nach Haushaltsrücklagen (Saldo 0 + Saldo 01)</b>	<b>-12.100,00</b>	<b>-12.500,00</b>	<b>-13.327,39</b>	<b>x</b>	<b>x</b>	<b>x</b>

<b>Investive Gebarung</b>											
<b>SU</b>		<b>x</b>	<b>33</b>	<b>x</b>	<b>Summe Einzahlungen investive Gebarung</b>	<b>x</b>	<b>x</b>	<b>x</b>	<b>0,00</b>	<b>0,00</b>	<b>0,00</b>

Ansatz 262300	Bedeckung	MVAG Code	MVAG Code	Konto	Sportplätze Gossendorf	Ergebnisvoranschlag			Finanzierungsvoranschlag		
						VA 2025	VA 2024	RA 2023	VA 2025	VA 2024	RA 2023
SU		x	34		Summe Auszahlungen investive Gebarung	x	x	x	0,00	0,00	0,00
SA2		x	SA2		Saldo (2) Geldfluss aus der investiven Gebarung (33 - 34)	x	x	x	0,00	0,00	0,00
SA3		x	SA3		Saldo (3) Nettofinanzierungssaldo (Saldo 1 + Saldo 2)	x	x	x	-8.700,00	-9.100,00	-10.064,15

Finanzierungstätigkeit											
SU		x	35		Summe Einzahlungen aus der Finanzierungstätigkeit	x	x	x	0,00	0,00	0,00
SU		x	36		Summe Auszahlungen aus der Finanzierungstätigkeit	x	x	x	0,00	0,00	0,00
SA4		x	SA4		Saldo (4) Geldfluss aus der Finanzierungstätigkeit (35 - 36)	x	x	x	0,00	0,00	0,00
SA5		x	SA5		Saldo (5) Geldfluss aus der voranschlagswirksamen Gebarung (Saldo 3 + Saldo 4)	x	x	x	-8.700,00	-9.100,00	-10.064,15

Ansatz 262400	Bedekung	MVAG Code	MVAG Code	Konto	Sportplätze Leitersdorf	Ergebnisvoranschlag			Finanzierungsvoranschlag		
						VA 2025	VA 2024	RA 2023	VA 2025	VA 2024	RA 2023
<b>Operative Gebarung</b>											
1		212	312	x	Erträge aus Transfers / Einzahlungen aus Transfers	1.700,00	1.700,00	1.607,14	0,00	0,00	0,00
2		2127	x		Nicht finanzierungswirksamer Transferertrag / -	1.700,00	1.700,00	1.607,14	x	x	x
262400				813000	Erträge aus der Auflösung von Investitionszuschüssen (Kapitaltransfers)	1.700,00	1.700,00	1.607,14	x	x	x
<b>SU</b>		<b>21</b>	<b>31</b>	<b>x</b>	<b>Summe Erträge / Summe Einzahlungen operative Gebarung</b>	<b>1.700,00</b>	<b>1.700,00</b>	<b>1.607,14</b>	<b>0,00</b>	<b>0,00</b>	<b>0,00</b>
1		222	322	x	Sachaufwand / Auszahlungen aus Sachaufwand	6.400,00	6.600,00	6.294,16	1.100,00	1.300,00	1.057,40
2		2221	3221		Gebrauchs- und Verbrauchsgüter, Handelswaren / Auszahlungen für Gebrauchs- und Verbrauchsgüter, Handelswaren	200,00	200,00	550,80	200,00	200,00	550,80
262400				400000	Geringwertige Wirtschaftsgüter (GWG)	200,00	200,00	550,80	200,00	200,00	550,80
2		2222	3222		Verwaltungs- und Betriebsaufwand / Auszahlungen für Verwaltungs- und Betriebsaufwand	100,00	100,00	101,99	100,00	100,00	101,99
262400				670000	Versicherungen	100,00	100,00	101,99	100,00	100,00	101,99
2		2224	3224		Instandhaltung / Auszahlungen für Instandhaltung	800,00	1.000,00	404,61	800,00	1.000,00	404,61
262400				610000	Instandhaltung von Grund und Boden	500,00	500,00	339,81	500,00	500,00	339,81
262400				613000	Instandhaltung von sonstigen Grundstückseinrichtungen	300,00	500,00	64,80	300,00	500,00	64,80
2		2226	x		Nicht finanzierungswirksamer Sachaufwand / -	5.300,00	5.300,00	5.236,76	x	x	x
262400				680200	Planmäßige Abschreibung - Grundstückseinrichtungen und Infrastruktur	4.900,00	4.900,00	4.864,53	x	x	x
262400				680700	Planmäßige Abschreibung - Amts-, Betriebs- und Geschäftsausstattung	400,00	400,00	372,23	x	x	x
<b>SU</b>		<b>22</b>	<b>32</b>	<b>x</b>	<b>Summe Aufwendungen / Summe Auszahlungen operative Gebarung</b>	<b>6.400,00</b>	<b>6.600,00</b>	<b>6.294,16</b>	<b>1.100,00</b>	<b>1.300,00</b>	<b>1.057,40</b>
<b>SA 0 / SA 1</b>		<b>SA0</b>	<b>SA1</b>	<b>x</b>	<b>Saldo (0) Nettoergebnis (21 - 22) / Saldo (1) Geldfluss aus der operativen Gebarung (31 - 32)</b>	<b>-4.700,00</b>	<b>-4.900,00</b>	<b>-4.687,02</b>	<b>-1.100,00</b>	<b>-1.300,00</b>	<b>-1.057,40</b>
1		230	x	x	Entnahmen von Haushaltsrücklagen	2.100,00	2.100,00	2.133,33	x	x	x
2		2301	x		Entnahmen von Haushaltsrücklagen	2.100,00	2.100,00	2.133,33	x	x	x
262400				894200	Entnahmen von zweckgebundenen Haushaltsrücklagen	2.100,00	2.100,00	2.133,33	x	x	x
<b>SA 01</b>		<b>SA 01</b>	<b>x</b>	<b>x</b>	<b>Saldo (01) Haushaltsrücklagen (230 - 240)</b>	<b>2.100,00</b>	<b>2.100,00</b>	<b>2.133,33</b>	<b>x</b>	<b>x</b>	<b>x</b>
<b>SA 00</b>		<b>SA 00</b>	<b>x</b>	<b>x</b>	<b>Saldo (00) Nettoergebnis nach Haushaltsrücklagen (Saldo 0 + Saldo 01)</b>	<b>-2.600,00</b>	<b>-2.800,00</b>	<b>-2.553,69</b>	<b>x</b>	<b>x</b>	<b>x</b>

<b>Investive Gebarung</b>											
<b>SU</b>		<b>x</b>	<b>33</b>	<b>x</b>	<b>Summe Einzahlungen investive Gebarung</b>	<b>x</b>	<b>x</b>	<b>x</b>	<b>0,00</b>	<b>0,00</b>	<b>0,00</b>
<b>SU</b>		<b>x</b>	<b>34</b>		<b>Summe Auszahlungen investive Gebarung</b>	<b>x</b>	<b>x</b>	<b>x</b>	<b>0,00</b>	<b>0,00</b>	<b>0,00</b>
<b>SA2</b>		<b>x</b>	<b>SA2</b>		<b>Saldo (2) Geldfluss aus der investiven Gebarung (33 - 34)</b>	<b>x</b>	<b>x</b>	<b>x</b>	<b>0,00</b>	<b>0,00</b>	<b>0,00</b>
<b>SA3</b>		<b>x</b>	<b>SA3</b>		<b>Saldo (3) Nettofinanzierungssaldo (Saldo 1 + Saldo 2)</b>	<b>x</b>	<b>x</b>	<b>x</b>	<b>-1.100,00</b>	<b>-1.300,00</b>	<b>-1.057,40</b>

<b>Finanzierungstätigkeit</b>											
<b>SU</b>		<b>x</b>	<b>35</b>		<b>Summe Einzahlungen aus der Finanzierungstätigkeit</b>	<b>x</b>	<b>x</b>	<b>x</b>	<b>0,00</b>	<b>0,00</b>	<b>0,00</b>
<b>SU</b>		<b>x</b>	<b>36</b>		<b>Summe Auszahlungen aus der Finanzierungstätigkeit</b>	<b>x</b>	<b>x</b>	<b>x</b>	<b>0,00</b>	<b>0,00</b>	<b>0,00</b>
<b>SA4</b>		<b>x</b>	<b>SA4</b>		<b>Saldo (4) Geldfluss aus der Finanzierungstätigkeit (35 - 36)</b>	<b>x</b>	<b>x</b>	<b>x</b>	<b>0,00</b>	<b>0,00</b>	<b>0,00</b>

Ansatz 262400	Bedeckung	MVAG Code	MVAG Code	Konto	Sportplätze Leitersdorf	Ergebnisvoranschlag			Finanzierungsvoranschlag		
						VA 2025	VA 2024	RA 2023	VA 2025	VA 2024	RA 2023
SA5		x	SA5		Saldo (5) Geldfluss aus der voranschlagswirksamen Gebarung (Saldo 3 + Saldo 4)	x	x	x	-1.100,00	-1.300,00	-1.057,40



Ansatz 262500	Bedekung	MVAG Code	MVAG Code	Konto	Sportplätze	Ergebnisvoranschlag			Finanzierungsvoranschlag		
						VA 2025	VA 2024	RA 2023	VA 2025	VA 2024	RA 2023
<b>Operative Gebarung</b>											
1		211	311	x	Erträge aus der operativen Verwaltungstätigkeit / Einzahlungen aus operativer Verwaltungstätigkeit	100,00	1.000,00	0,00	100,00	1.000,00	0,00
2		2116	3116		Erträge aus Veräußerung und sonstige Erträge / Einzahlungen aus Veräußerung von geringwertigen Wirtschaftsgütern (GWG) und sonstige Einzahlungen	100,00	1.000,00	0,00	100,00	1.000,00	0,00
262500				829000	Sonstige Erträge	100,00	1.000,00	0,00	100,00	1.000,00	0,00
<b>SU</b>		<b>21</b>	<b>31</b>	<b>x</b>	<b>Summe Erträge / Summe Einzahlungen operative Gebarung</b>	<b>100,00</b>	<b>1.000,00</b>	<b>0,00</b>	<b>100,00</b>	<b>1.000,00</b>	<b>0,00</b>
1		222	322	x	Sachaufwand / Auszahlungen aus Sachaufwand	42.100,00	26.900,00	23.501,56	33.200,00	16.600,00	12.096,83
2		2221	3221		Gebrauchs- und Verbrauchsgüter, Handelswaren / Auszahlungen für Gebrauchs- und Verbrauchsgüter, Handelswaren	1.000,00	1.500,00	245,85	1.000,00	1.500,00	245,85
262500				400000	Geringwertige Wirtschaftsgüter (GWG)	500,00	1.000,00	245,85	500,00	1.000,00	245,85
262500				454000	Reinigungsmittel	500,00	500,00	0,00	500,00	500,00	0,00
2		2222	3222		Verwaltungs- und Betriebsaufwand / Auszahlungen für Verwaltungs- und Betriebsaufwand	3.100,00	4.100,00	2.865,39	3.100,00	4.100,00	2.865,39
262500				600000	Energiebezüge (Strom)	3.000,00	4.000,00	2.819,84	3.000,00	4.000,00	2.819,84
262500				670000	Versicherungen	100,00	100,00	45,55	100,00	100,00	45,55
2		2224	3224		Instandhaltung / Auszahlungen für Instandhaltung	28.500,00	9.500,00	8.985,59	28.500,00	9.500,00	8.985,59
262500				610000	Instandhaltung von Grund und Boden	6.000,00	6.000,00	6.948,02	6.000,00	6.000,00	6.948,02
262500				613000	Instandhaltung von sonstigen Grundstückseinrichtungen	20.000,00	0,00	0,00	20.000,00	0,00	0,00
262500				614000	Instandhaltung von Gebäuden und Bauten	500,00	500,00	0,00	500,00	500,00	0,00
262500				616000	Instandhaltung von Maschinen und maschinellen Anlagen	1.000,00	2.000,00	1.511,96	1.000,00	2.000,00	1.511,96
262500				618000	Instandhaltung von sonstigen Anlagen	500,00	500,00	120,00	500,00	500,00	120,00
262500				619000	Instandhaltung von Sonderanlagen	500,00	500,00	405,61	500,00	500,00	405,61
2		2225	3225		Sonstiger Sachaufwand / Sonstige Auszahlungen aus Sachaufwand	600,00	1.500,00	0,00	600,00	1.500,00	0,00
262500				711000	Gebühren für die Benützung von Gemeindeeinrichtungen und Anlagen gemäß FAG	100,00	1.000,00	0,00	100,00	1.000,00	0,00
262500				728000	Entgelte für sonstige Leistungen	500,00	500,00	0,00	500,00	500,00	0,00
2		2226	x		Nicht finanzierungswirksamer Sachaufwand / -	8.900,00	10.300,00	11.404,73	x	x	x
262500				680200	Planmäßige Abschreibung - Grundstückseinrichtungen und Infrastruktur	2.200,00	3.600,00	4.853,44	x	x	x
262500				680300	Planmäßige Abschreibung - Gebäude und Bauten	200,00	200,00	188,23	x	x	x
262500				680500	Planmäßige Abschreibung - Sonderanlagen	4.800,00	4.800,00	4.757,19	x	x	x
262500				680600	Planmäßige Abschreibung - Technische Anlagen, Fahrzeuge und Maschinen	1.700,00	1.700,00	1.605,87	x	x	x
<b>SU</b>		<b>22</b>	<b>32</b>	<b>x</b>	<b>Summe Aufwendungen / Summe Auszahlungen operative Gebarung</b>	<b>42.100,00</b>	<b>26.900,00</b>	<b>23.501,56</b>	<b>33.200,00</b>	<b>16.600,00</b>	<b>12.096,83</b>
<b>SA 0 / SA 1</b>		<b>SA0</b>	<b>SA1</b>	<b>x</b>	<b>Saldo (0) Nettoergebnis (21 - 22) / Saldo (1) Geldfluss aus der operativen Gebarung (31 - 32)</b>	<b>-42.000,00</b>	<b>-25.900,00</b>	<b>-23.501,56</b>	<b>-33.100,00</b>	<b>-15.600,00</b>	<b>-12.096,83</b>
1		230	x	x	Entnahmen von Haushaltsrücklagen	2.300,00	2.300,00	2.250,00	x	x	x

Ansatz 262500	Bedeckung	MVAG Code	MVAG Code	Konto	Sportplätze	Ergebnisvoranschlag			Finanzierungsvoranschlag		
						VA 2025	VA 2024	RA 2023	VA 2025	VA 2024	RA 2023
2		2301	x		Entnahmen von Haushaltsrücklagen	2.300,00	2.300,00	2.250,00	x	x	x
262500				894200	Entnahmen von zweckgebundenen Haushaltsrücklagen	2.300,00	2.300,00	2.250,00	x	x	x
SA 01		SA 01	x	x	Saldo (01) Haushaltsrücklagen (230 - 240)	2.300,00	2.300,00	2.250,00	x	x	x
SA 00		SA 00	x	x	Saldo (00) Nettoergebnis nach Haushaltsrücklagen (Saldo 0 + Saldo 01)	-39.700,00	-23.600,00	-21.251,56	x	x	x

Investive Gebarung											
SU		x	33	x	Summe Einzahlungen investive Gebarung	x	x	x	0,00	0,00	0,00
SU		x	34		Summe Auszahlungen investive Gebarung	x	x	x	0,00	0,00	0,00
SA2		x	SA2		Saldo (2) Geldfluss aus der investiven Gebarung (33 - 34)	x	x	x	0,00	0,00	0,00
SA3		x	SA3		Saldo (3) Nettofinanzierungssaldo (Saldo 1 + Saldo 2)	x	x	x	-33.100,00	-15.600,00	-12.096,83

Finanzierungstätigkeit											
SU		x	35		Summe Einzahlungen aus der Finanzierungstätigkeit	x	x	x	0,00	0,00	0,00
SU		x	36		Summe Auszahlungen aus der Finanzierungstätigkeit	x	x	x	0,00	0,00	0,00
SA4		x	SA4		Saldo (4) Geldfluss aus der Finanzierungstätigkeit (35 - 36)	x	x	x	0,00	0,00	0,00
SA5		x	SA5		Saldo (5) Geldfluss aus der voranschlagswirksamen Gebarung (Saldo 3 + Saldo 4)	x	x	x	-33.100,00	-15.600,00	-12.096,83

Ansatz 262600	Bedekung	MVAG Code	MVAG Code	Konto	Sportplätze Raabau	Ergebnisvoranschlag			Finanzierungsvoranschlag		
						VA 2025	VA 2024	RA 2023	VA 2025	VA 2024	RA 2023
<b>Operative Gebarung</b>											
1		211	311	x	Erträge aus der operativen Verwaltungstätigkeit / Einzahlungen aus operativer Verwaltungstätigkeit	0,00	20.300,00	0,00	0,00	0,00	0,00
2		2116	3116		Erträge aus Veräußerung und sonstige Erträge / Einzahlungen aus Veräußerung von geringwertigen Wirtschaftsgütern (GWG) und sonstige Einzahlungen	0,00	20.300,00	0,00	0,00	0,00	0,00
262600				899000	Entnahmen aus Verrechnungsrücklagen zwischen operativer Gebarung und Projekten	0,00	20.300,00	0,00	x	x	x
1		212	312	x	Erträge aus Transfers / Einzahlungen aus Transfers	1.400,00	1.400,00	1.383,33	0,00	0,00	0,00
2		2127	x		Nicht finanzierungswirksamer Transferertrag / -	1.400,00	1.400,00	1.383,33	x	x	x
262600				813000	Erträge aus der Auflösung von Investitionszuschüssen (Kapitaltransfers)	1.400,00	1.400,00	1.383,33	x	x	x
<b>SU</b>		<b>21</b>	<b>31</b>	<b>x</b>	<b>Summe Erträge / Summe Einzahlungen operative Gebarung</b>	<b>1.400,00</b>	<b>21.700,00</b>	<b>1.383,33</b>	<b>0,00</b>	<b>0,00</b>	<b>0,00</b>
1		222	322	x	Sachaufwand / Auszahlungen aus Sachaufwand	6.700,00	26.900,00	4.637,28	4.100,00	4.300,00	2.338,65
2		2222	3222		Verwaltungs- und Betriebsaufwand / Auszahlungen für Verwaltungs- und Betriebsaufwand	200,00	400,00	130,00	200,00	400,00	130,00
262600				600000	Energiebezüge (Strom)	200,00	400,00	130,00	200,00	400,00	130,00
2		2223	3223		Leasing und Mietaufwand / Auszahlungen für Leasing und Mietaufwand	2.400,00	2.400,00	2.184,36	2.400,00	2.400,00	2.184,36
262600				700000	Miet- und Pacht aufwand	2.400,00	2.400,00	2.184,36	2.400,00	2.400,00	2.184,36
2		2224	3224		Instandhaltung / Auszahlungen für Instandhaltung	1.000,00	1.000,00	0,00	1.000,00	1.000,00	0,00
262600				610000	Instandhaltung von Grund und Boden	500,00	500,00	0,00	500,00	500,00	0,00
262600				613000	Instandhaltung von sonstigen Grundstückseinrichtungen	500,00	500,00	0,00	500,00	500,00	0,00
2		2225	3225		Sonstiger Sachaufwand / Sonstige Auszahlungen aus Sachaufwand	500,00	20.800,00	24,29	500,00	500,00	24,29
262600				728000	Entgelte für sonstige Leistungen	500,00	500,00	24,29	500,00	500,00	24,29
262600				799000	Zuweisungen an Verrechnungsrücklagen zwischen operativer Gebarung und Projekten	0,00	20.300,00	0,00	x	x	x
2		2226	x		Nicht finanzierungswirksamer Sachaufwand / -	2.600,00	2.300,00	2.298,63	x	x	x
262600				680200	Planmäßige Abschreibung - Grundstückseinrichtungen und Infrastruktur	2.600,00	2.300,00	2.298,63	x	x	x
<b>SU</b>		<b>22</b>	<b>32</b>	<b>x</b>	<b>Summe Aufwendungen / Summe Auszahlungen operative Gebarung</b>	<b>6.700,00</b>	<b>26.900,00</b>	<b>4.637,28</b>	<b>4.100,00</b>	<b>4.300,00</b>	<b>2.338,65</b>
<b>SA 0 / SA 1</b>		<b>SA0</b>	<b>SA1</b>	<b>x</b>	<b>Saldo (0) Nettoergebnis (21 - 22) / Saldo (1) Geldfluss aus der operativen Gebarung (31 - 32)</b>	<b>-5.300,00</b>	<b>-5.200,00</b>	<b>-3.253,95</b>	<b>-4.100,00</b>	<b>-4.300,00</b>	<b>-2.338,65</b>
1		230	x	x	Entnahmen von Haushaltsrücklagen	800,00	800,00	833,33	x	x	x
2		2301	x		Entnahmen von Haushaltsrücklagen	800,00	800,00	833,33	x	x	x
262600				894200	Entnahmen von zweckgebundenen Haushaltsrücklagen gemäß § 191 StGHVO	800,00	800,00	833,33	x	x	x
<b>SA 01</b>		<b>SA 01</b>	<b>x</b>	<b>x</b>	<b>Saldo (01) Haushaltsrücklagen (230 - 240)</b>	<b>800,00</b>	<b>800,00</b>	<b>833,33</b>	<b>x</b>	<b>x</b>	<b>x</b>
<b>SA 00</b>		<b>SA 00</b>	<b>x</b>	<b>x</b>	<b>Saldo (00) Nettoergebnis nach Haushaltsrücklagen (Saldo 0 + Saldo 01)</b>	<b>-4.500,00</b>	<b>-4.400,00</b>	<b>-2.420,62</b>	<b>x</b>	<b>x</b>	<b>x</b>

Investive Gebarung

Ansatz 262600	Bedekung	MVAG Code	MVAG Code	Konto	Sportplätze Raabau	Ergebnisvoranschlag			Finanzierungsvoranschlag		
						VA 2025	VA 2024	RA 2023	VA 2025	VA 2024	RA 2023
SU		x	33	x	Summe Einzahlungen investive Gebarung	x	x	x	0,00	0,00	0,00
1		x	341	x	Auszahlungen aus der Investitionstätigkeit	x	x	x	0,00	42.500,00	0,00
2		x	3412		Auszahlungen für den Erwerb von Grundstücken und Grundstückseinrichtungen	x	x	x	0,00	42.500,00	0,00
262600				006000	Sonstige Grundstückseinrichtungen	x	x	x	0,00	42.500,00	0,00
SU		x	34		Summe Auszahlungen investive Gebarung	x	x	x	0,00	42.500,00	0,00
SA2		x	SA2		Saldo (2) Geldfluss aus der investiven Gebarung (33 - 34)	x	x	x	0,00	-42.500,00	0,00
SA3		x	SA3		Saldo (3) Nettofinanzierungssaldo (Saldo 1 + Saldo 2)	x	x	x	-4.100,00	-46.800,00	-2.338,65

Finanzierungstätigkeit											
SU		x	35		Summe Einzahlungen aus der Finanzierungstätigkeit	x	x	x	0,00	0,00	0,00
SU		x	36		Summe Auszahlungen aus der Finanzierungstätigkeit	x	x	x	0,00	0,00	0,00
SA4		x	SA4		Saldo (4) Geldfluss aus der Finanzierungstätigkeit (35 - 36)	x	x	x	0,00	0,00	0,00
SA5		x	SA5		Saldo (5) Geldfluss aus der voranschlagswirksamen Gebarung (Saldo 3 + Saldo 4)	x	x	x	-4.100,00	-46.800,00	-2.338,65

Unterabschnitt 263	MVAG Code	MVAG Code	Konto	Turn- und Sporthallen	Ergebnisvoranschlag			Finanzierungsvoranschlag		
					VA 2025	VA 2024	RA 2023	VA 2025	VA 2024	RA 2023
Unterabschnitt 263	SA 0 / SA 1	SA 0 / SA 1		Saldo (0) Nettoergebnis (21 - 22) / Saldo (1) Geldfluss aus der operativen Gebarung (31 - 32)	-188.800,00	76.600,00	-396.342,23	-160.100,00	104.500,00	-368.122,17
Unterabschnitt 263	SA 01	SA 01		Saldo (01) Haushaltsrücklagen (230-240)	3.800,00	-13.200,00	2.728,00	x	x	x
Unterabschnitt 263	SA 00	SA 00		Saldo (00) Nettoergebnis nach Haushaltsrücklagen (Saldo 0 + Saldo 01)	-185.000,00	63.400,00	-393.614,23	x	x	x
Unterabschnitt 263	SA 2	SA 2		Saldo (2) Geldfluss aus der investiven Gebarung (33 - 34)	x	x	x	0,00	-60.100,00	-2.588,60
Unterabschnitt 263	SA 3	SA 3		Saldo (3) Nettofinanzierungssaldo (Saldo 1 + Saldo 2)	x	x	x	-160.100,00	44.400,00	-370.710,77
Unterabschnitt 263	SA 4	SA 4		Saldo (4) Geldfluss aus der Finanzierungstätigkeit (35 - 36)	x	x	x	0,00	0,00	0,00
Unterabschnitt 263	SA 5	SA 5		Saldo (5) Geldfluss aus der voranschlagswirksamen Gebarung (Saldo 3 + Saldo 4)	x	x	x	-160.100,00	44.400,00	-370.710,77

Ansatz 263000	Bedekung	MVAG Code	MVAG Code	Konto	Turn- und Sporthallen Feldbach	Ergebnisvoranschlag			Finanzierungsvoranschlag		
						VA 2025	VA 2024	RA 2023	VA 2025	VA 2024	RA 2023
<b>Operative Gebarung</b>											
1		211	311	x	Erträge aus der operativen Verwaltungstätigkeit / Einzahlungen aus operativer Verwaltungstätigkeit	20.000,00	20.000,00	28.200,05	20.000,00	20.000,00	28.200,05
2		2115	3115		Erträge aus Besitz und wirtschaftlicher Tätigkeit / Einzahlungen aus Besitz und wirtschaftlicher Tätigkeit	20.000,00	20.000,00	28.200,05	20.000,00	20.000,00	28.200,05
263000				811000	Miete- und Pächtertrag	20.000,00	20.000,00	28.200,05	20.000,00	20.000,00	28.200,05
1		212	312	x	Erträge aus Transfers / Einzahlungen aus Transfers	240.000,00	420.000,00	180.000,00	240.000,00	420.000,00	180.000,00
2		2121	3121		Transferertrag von Trägern des öffentlichen Rechts / Transferzahlungen von Trägern des öffentlichen Rechts	240.000,00	420.000,00	180.000,00	240.000,00	420.000,00	180.000,00
263000				861110	Transfers von Ländern - Gemeinde-Bedarfszuweisungen	240.000,00	420.000,00	180.000,00	240.000,00	420.000,00	180.000,00
<b>SU</b>		<b>21</b>	<b>31</b>	<b>x</b>	<b>Summe Erträge / Summe Einzahlungen operative Gebarung</b>	<b>260.000,00</b>	<b>440.000,00</b>	<b>208.200,05</b>	<b>260.000,00</b>	<b>440.000,00</b>	<b>208.200,05</b>
1		221	321	x	Personalaufwand / Auszahlungen aus Personalaufwand	79.600,00	76.100,00	70.303,17	78.400,00	74.000,00	67.851,01
2		2211	3211		Personalaufwand (Bezüge, Nebengeb., Mehrleistungen) / Auszahlungen für Personalaufwand (Bezüge, Nebengebühren und Mehrleistungsvergütungen)	57.500,00	54.200,00	49.933,24	57.500,00	54.200,00	49.933,24
263000				511000	Geldbezüge der Vertragsbedienstete in handwerklicher Verwendung	47.300,00	44.600,00	40.978,00	47.300,00	44.600,00	40.978,00
263000				565000	Mehrlleistungsvergütungen	10.200,00	9.600,00	8.955,24	10.200,00	9.600,00	8.955,24
2		2212	3212		Gesetzlicher und freiwilliger Sozialaufwand / Auszahlungen für gesetzliche und freiwillige Sozialaufwendungen	20.900,00	19.800,00	17.917,77	20.900,00	19.800,00	17.917,77
263000				580000	Dienstgeberbeiträge zum Ausgleichsfonds für Familienbeihilfen	2.200,00	2.100,00	1.847,67	2.200,00	2.100,00	1.847,67
263000				582000	Sonstige Dienstgeberbeiträge zur sozialen Sicherheit	12.000,00	11.200,00	10.422,62	12.000,00	11.200,00	10.422,62
263000				582100	Sonstige Dienstgeberbeiträge zur sozialen Sicherheit - Ruhebezugsleistungsgesetz	6.600,00	6.400,00	5.573,48	6.600,00	6.400,00	5.573,48
263000				590010	Freiwillige Sozialleistungen (Weihnachtszuwendungen)	100,00	100,00	74,00	100,00	100,00	74,00
2		2214	x		Nicht finanzierungswirksamer Personalaufwand / -	1.200,00	2.100,00	2.452,16	x	x	x
263000				592000	Dotierung von Rückstellungen für Jubiläumszuwendungen	1.200,00	2.100,00	2.452,16	x	x	x
1		222	322	x	Sachaufwand / Auszahlungen aus Sachaufwand	130.500,00	141.000,00	120.936,88	130.500,00	141.000,00	120.936,88
2		2223	3223		Leasing und Mietaufwand / Auszahlungen für Leasing und Mietaufwand	130.000,00	140.000,00	120.557,64	130.000,00	140.000,00	120.557,64
263000				700000	Miet- und Pächtaufwand	130.000,00	140.000,00	120.557,64	130.000,00	140.000,00	120.557,64
2		2225	3225		Sonstiger Sachaufwand / Sonstige Auszahlungen aus Sachaufwand	500,00	1.000,00	379,24	500,00	1.000,00	379,24
263000				728000	Entgelte für sonstige Leistungen	500,00	1.000,00	379,24	500,00	1.000,00	379,24
1		223	323	x	Transferaufwand / Auszahlungen aus Transfers	110.000,00	90.000,00	230.000,00	110.000,00	90.000,00	230.000,00
2		2233	3233		Transferaufwand an Unternehmen (mit Finanzunternehmen) / Transferzahlungen an Unternehmen (inkl. Finanzunternehmen)	110.000,00	90.000,00	230.000,00	110.000,00	90.000,00	230.000,00
263000				755000	Transfers an Unternehmen (ohne Finanzunternehmen) und andere	110.000,00	90.000,00	230.000,00	110.000,00	90.000,00	230.000,00
<b>SU</b>		<b>22</b>	<b>32</b>	<b>x</b>	<b>Summe Aufwendungen / Summe Auszahlungen operative Gebarung</b>	<b>320.100,00</b>	<b>307.100,00</b>	<b>421.240,05</b>	<b>318.900,00</b>	<b>305.000,00</b>	<b>418.787,89</b>
<b>SA 0 / SA 1</b>		<b>SA0</b>	<b>SA1</b>	<b>x</b>	<b>Saldo (0) Nettoergebnis (21 - 22) / Saldo (1) Geldfluss aus der operativen Gebarung (31 - 32)</b>	<b>-60.100,00</b>	<b>132.900,00</b>	<b>-213.040,00</b>	<b>-58.900,00</b>	<b>135.000,00</b>	<b>-210.587,84</b>

Ansatz 263000	Bedeckung	MVAG Code	MVAG Code	Konto	Turn- und Sporthallen Feldbach	Ergebnisvoranschlag			Finanzierungsvoranschlag		
						VA 2025	VA 2024	RA 2023	VA 2025	VA 2024	RA 2023
SA 01		SA 01	x	x	Saldo (01) Haushaltsrücklagen (230 - 240)	0,00	0,00	0,00	x	x	x
SA 00		SA 00	x	x	Saldo (00) Nettoergebnis nach Haushaltsrücklagen (Saldo 0 + Saldo 01)	-60.100,00	132.900,00	-213.040,00	x	x	x

Investive Gebarung											
SU		x	33	x	Summe Einzahlungen investive Gebarung	x	x	x	0,00	0,00	0,00
SU		x	34		Summe Auszahlungen investive Gebarung	x	x	x	0,00	0,00	0,00
SA2		x	SA2		Saldo (2) Geldfluss aus der investiven Gebarung (33 - 34)	x	x	x	0,00	0,00	0,00
SA3		x	SA3		Saldo (3) Nettofinanzierungssaldo (Saldo 1 + Saldo 2)	x	x	x	-58.900,00	135.000,00	-210.587,84

Finanzierungstätigkeit											
SU		x	35		Summe Einzahlungen aus der Finanzierungstätigkeit	x	x	x	0,00	0,00	0,00
SU		x	36		Summe Auszahlungen aus der Finanzierungstätigkeit	x	x	x	0,00	0,00	0,00
SA4		x	SA4		Saldo (4) Geldfluss aus der Finanzierungstätigkeit (35 - 36)	x	x	x	0,00	0,00	0,00
SA5		x	SA5		Saldo (5) Geldfluss aus der voranschlagswirksamen Gebarung (Saldo 3 + Saldo 4)	x	x	x	-58.900,00	135.000,00	-210.587,84

Ansatz 263100	Bedekung	MVAG Code	MVAG Code	Konto	Turn- und Sporthallen Auersbach	Ergebnisvoranschlag			Finanzierungsvoranschlag		
						VA 2025	VA 2024	RA 2023	VA 2025	VA 2024	RA 2023
<b>Operative Gebarung</b>											
1		211	311	x	Erträge aus der operativen Verwaltungstätigkeit / Einzahlungen aus operativer Verwaltungstätigkeit	100,00	19.100,00	26,50	100,00	100,00	26,50
2		2116	3116		Erträge aus Veräußerung und sonstige Erträge / Einzahlungen aus Veräußerung von geringwertigen Wirtschaftsgütern (GWG) und sonstige Einzahlungen	100,00	19.100,00	26,50	100,00	100,00	26,50
263100				829000	Sonstige Erträge	100,00	100,00	26,50	100,00	100,00	26,50
263100				899000	Entnahmen aus Verrechnungsrücklagen zwischen operativer Gebarung und Projekten	0,00	19.000,00	0,00	x	x	x
<b>SU</b>		<b>21</b>	<b>31</b>	<b>x</b>	<b>Summe Erträge / Summe Einzahlungen operative Gebarung</b>	<b>100,00</b>	<b>19.100,00</b>	<b>26,50</b>	<b>100,00</b>	<b>100,00</b>	<b>26,50</b>
1		222	322	x	Sachaufwand / Auszahlungen aus Sachaufwand	25.900,00	46.500,00	23.699,69	15.000,00	18.500,00	14.700,79
2		2221	3221		Gebrauchs- und Verbrauchsgüter, Handelswaren / Auszahlungen für Gebrauchs- und Verbrauchsgüter, Handelswaren	1.100,00	1.500,00	53,05	1.100,00	1.500,00	53,05
263100				400000	Geringwertige Wirtschaftsgüter (GWG)	1.000,00	1.000,00	53,05	1.000,00	1.000,00	53,05
263100				459000	Sonstige Verbrauchsgüter	100,00	500,00	0,00	100,00	500,00	0,00
2		2222	3222		Verwaltungs- und Betriebsaufwand / Auszahlungen für Verwaltungs- und Betriebsaufwand	9.600,00	10.600,00	7.940,70	9.600,00	10.600,00	7.940,70
263100				600000	Energiebezüge (Strom)	3.000,00	3.000,00	2.019,89	3.000,00	3.000,00	2.019,89
263100				600030	Energiebezüge (Fernwärme)	6.000,00	7.000,00	5.364,22	6.000,00	7.000,00	5.364,22
263100				670000	Versicherungen	600,00	600,00	556,59	600,00	600,00	556,59
2		2224	3224		Instandhaltung / Auszahlungen für Instandhaltung	2.500,00	4.500,00	1.645,61	2.500,00	4.500,00	1.645,61
263100				614000	Instandhaltung von Gebäuden und Bauten	500,00	1.200,00	513,64	500,00	1.200,00	513,64
263100				618000	Instandhaltung von sonstigen Anlagen	2.000,00	3.300,00	1.131,97	2.000,00	3.300,00	1.131,97
2		2225	3225		Sonstiger Sachaufwand / Sonstige Auszahlungen aus Sachaufwand	1.800,00	20.900,00	5.061,43	1.800,00	1.900,00	5.061,43
263100				711000	Gebühren für die Benützung von Gemeindeeinrichtungen und Anlagen gemäß FAG	800,00	900,00	801,43	800,00	900,00	801,43
263100				728000	Entgelte für sonstige Leistungen	1.000,00	1.000,00	4.260,00	1.000,00	1.000,00	4.260,00
263100				799000	Zuweisungen an Verrechnungsrücklagen zwischen operativer Gebarung und Projekten	0,00	19.000,00	0,00	x	x	x
2		2226	x		Nicht finanzierungswirksamer Sachaufwand / -	10.900,00	9.000,00	8.998,90	x	x	x
263100				680300	Planmäßige Abschreibung - Gebäude und Bauten	10.900,00	9.000,00	8.998,90	x	x	x
<b>SU</b>		<b>22</b>	<b>32</b>	<b>x</b>	<b>Summe Aufwendungen / Summe Auszahlungen operative Gebarung</b>	<b>25.900,00</b>	<b>46.500,00</b>	<b>23.699,69</b>	<b>15.000,00</b>	<b>18.500,00</b>	<b>14.700,79</b>
<b>SA 0 / SA 1</b>		<b>SA0</b>	<b>SA1</b>	<b>x</b>	<b>Saldo (0) Nettoergebnis (21 - 22) / Saldo (1) Geldfluss aus der operativen Gebarung (31 - 32)</b>	<b>-25.800,00</b>	<b>-27.400,00</b>	<b>-23.673,19</b>	<b>-14.900,00</b>	<b>-18.400,00</b>	<b>-14.674,29</b>
1		230	x	x	Entnahmen von Haushaltsrücklagen	2.000,00	2.000,00	2.000,00	x	x	x
2		2301	x		Entnahmen von Haushaltsrücklagen	2.000,00	2.000,00	2.000,00	x	x	x
263100				894200	Entnahmen von zweckgebundenen Haushaltsrücklagen	2.000,00	2.000,00	2.000,00	x	x	x
<b>SA 01</b>		<b>SA 01</b>	<b>x</b>	<b>x</b>	<b>Saldo (01) Haushaltsrücklagen (230 - 240)</b>	<b>2.000,00</b>	<b>2.000,00</b>	<b>2.000,00</b>	<b>x</b>	<b>x</b>	<b>x</b>

Ansatz 263100	Bede- ckung	MVAG Code	MVAG Code	Konto	Turn- und Sporthallen Auersbach	Ergebnisvoranschlag			Finanzierungsvoranschlag		
						VA 2025	VA 2024	RA 2023	VA 2025	VA 2024	RA 2023
SA 00		SA 00	x	x	Saldo (00) Nettoergebnis nach Haushaltsrücklagen (Saldo 0 + Saldo 01)	-23.800,00	-25.400,00	-21.673,19	x	x	x

Investive Gebarung											
SU		x	33	x	Summe Einzahlungen investive Gebarung	x	x	x	0,00	0,00	0,00
1		x	341	x	Auszahlungen aus der Investitionstätigkeit	x	x	x	0,00	19.000,00	0,00
2		x	3413		Auszahlungen für den Erwerb von Gebäuden und Bauten	x	x	x	0,00	19.000,00	0,00
263100				010000	Gebäude und Bauten	x	x	x	0,00	19.000,00	0,00
SU		x	34		Summe Auszahlungen investive Gebarung	x	x	x	0,00	19.000,00	0,00
SA2		x	SA2		Saldo (2) Geldfluss aus der investiven Gebarung (33 - 34)	x	x	x	0,00	-19.000,00	0,00
SA3		x	SA3		Saldo (3) Nettofinanzierungssaldo (Saldo 1 + Saldo 2)	x	x	x	-14.900,00	-37.400,00	-14.674,29

Finanzierungstätigkeit											
SU		x	35		Summe Einzahlungen aus der Finanzierungstätigkeit	x	x	x	0,00	0,00	0,00
SU		x	36		Summe Auszahlungen aus der Finanzierungstätigkeit	x	x	x	0,00	0,00	0,00
SA4		x	SA4		Saldo (4) Geldfluss aus der Finanzierungstätigkeit (35 - 36)	x	x	x	0,00	0,00	0,00
SA5		x	SA5		Saldo (5) Geldfluss aus der voranschlagswirksamen Gebarung (Saldo 3 + Saldo 4)	x	x	x	-14.900,00	-37.400,00	-14.674,29



Ansatz 263400	Bedekung	MVAG Code	MVAG Code	Konto	Turn- und Sporthallen Leitersdorf	Ergebnisvoranschlag			Finanzierungsvoranschlag		
						VA 2025	VA 2024	RA 2023	VA 2025	VA 2024	RA 2023
<b>Operative Gebarung</b>											
1		211	311	x	Erträge aus der operativen Verwaltungstätigkeit / Einzahlungen aus operativer Verwaltungstätigkeit	4.300,00	48.200,00	5.145,81	4.300,00	7.200,00	4.645,82
2		2115	3115		Erträge aus Besitz und wirtschaftlicher Tätigkeit / Einzahlungen aus Besitz und wirtschaftlicher Tätigkeit	4.100,00	5.100,00	5.145,81	4.100,00	5.100,00	4.645,82
263400				811000	Miete- und Pächtertrag	4.000,00	5.000,00	5.145,81	4.000,00	5.000,00	4.645,82
263400				811010	Miete- und Pächtertrag	100,00	100,00	0,00	100,00	100,00	0,00
2		2116	3116		Erträge aus Veräußerung und sonstige Erträge / Einzahlungen aus Veräußerung von geringwertigen Wirtschaftsgütern (GWG) und sonstige Einzahlungen	200,00	43.100,00	0,00	200,00	2.100,00	0,00
263400				808000	Veräußerung von Handelswaren	100,00	100,00	0,00	100,00	100,00	0,00
263400				829000	Sonstige Erträge	100,00	2.000,00	0,00	100,00	2.000,00	0,00
263400				899000	Entnahmen aus Verrechnungsrücklagen zwischen operativer Gebarung und Projekten	0,00	41.000,00	0,00	x	x	x
1		212	312	x	Erträge aus Transfers / Einzahlungen aus Transfers	70.000,00	148.800,00	0,00	70.000,00	148.800,00	0,00
2		2121	3121		Transferertrag von Trägern des öffentlichen Rechts / Transferzahlungen von Trägern des öffentlichen Rechts	70.000,00	148.800,00	0,00	70.000,00	148.800,00	0,00
263400				861110	Transfers von Ländern - Gemeinde-Bedarfszuweisungen	70.000,00	140.000,00	0,00	70.000,00	140.000,00	0,00
263400				871110	Kapitaltransfers aus Gemeinde-Bedarfszuweisungsmittel - investive Vorhaben (direkt)	0,00	8.800,00	0,00	0,00	8.800,00	0,00
<b>SU</b>		<b>21</b>	<b>31</b>	<b>x</b>	<b>Summe Erträge / Summe Einzahlungen operative Gebarung</b>	<b>74.300,00</b>	<b>197.000,00</b>	<b>5.145,81</b>	<b>74.300,00</b>	<b>156.000,00</b>	<b>4.645,82</b>
1		221	321	x	Personalaufwand / Auszahlungen aus Personalaufwand	8.100,00	8.500,00	11.840,28	8.100,00	8.500,00	11.840,28
2		2211	3211		Personalaufwand (Bezüge, Nebengeb., Mehrleistungen) / Auszahlungen für Personalaufwand (Bezüge, Nebengebühren und Mehrleistungsvergütungen)	5.700,00	6.400,00	5.950,00	5.700,00	6.400,00	5.950,00
263400				510000	Geldbezüge der Vertragsbedienstete der Verwaltung	5.700,00	0,00	0,00	5.700,00	0,00	0,00
263400				521000	Geldbezüge der ganzjährig beschäftigten Arbeiter	0,00	6.400,00	5.950,00	0,00	6.400,00	5.950,00
2		2212	3212		Gesetzlicher und freiwilliger Sozialaufwand / Auszahlungen für gesetzliche und freiwillige Sozialaufwendungen	2.400,00	2.100,00	5.890,28	2.400,00	2.100,00	5.890,28
263400				580000	Dienstgeberbeiträge zum Ausgleichsfonds für Familienbeihilfe	300,00	0,00	135,05	300,00	0,00	135,05
263400				582000	Sonstige Dienstgeberbeiträge zur sozialen Sicherheit	1.200,00	1.200,00	986,03	1.200,00	1.200,00	986,03
263400				582100	Sonstige Dienstgeberbeiträge zur sozialen Sicherheit - Ruhebezugsleistungsgesetz	800,00	900,00	4.732,20	800,00	900,00	4.732,20
263400				590010	Freiwillige Sozialleistungen (Weihnachtszuwendungen)	100,00	0,00	37,00	100,00	0,00	37,00
1		222	322	x	Sachaufwand / Auszahlungen aus Sachaufwand	118.300,00	170.300,00	106.375,31	117.200,00	127.700,00	104.202,05
2		2221	3221		Gebrauchs- und Verbrauchsgüter, Handelswaren / Auszahlungen für Gebrauchs- und Verbrauchsgüter, Handelswaren	5.500,00	6.000,00	2.286,15	5.500,00	6.000,00	2.286,15
263400				400000	Geringwertige Wirtschaftsgüter (GWG)	2.000,00	2.400,00	575,83	2.000,00	2.400,00	575,83
263400				413000	Handelswaren	1.000,00	1.000,00	254,50	1.000,00	1.000,00	254,50

Ansatz 263400	Bedekung	MVAG Code	MVAG Code	Konto	Turn- und Sporthallen Leitersdorf	Ergebnisvoranschlag			Finanzierungsvoranschlag		
						VA 2025	VA 2024	RA 2023	VA 2025	VA 2024	RA 2023
263400				454000	Reinigungsmittel	2.000,00	2.000,00	1.308,10	2.000,00	2.000,00	1.308,10
263400				459000	Sonstige Verbrauchsgüter	500,00	600,00	147,72	500,00	600,00	147,72
2		2222	3222		Verwaltungs- und Betriebsaufwand / Auszahlungen für Verwaltungs- und Betriebsaufwand	2.600,00	2.600,00	2.503,92	2.600,00	2.600,00	2.503,92
263400				631000	Telekommunikationsdienste	600,00	600,00	572,20	600,00	600,00	572,20
263400				670000	Versicherungen	2.000,00	2.000,00	1.931,72	2.000,00	2.000,00	1.931,72
2		2223	3223		Leasing und Mietaufwand / Auszahlungen für Leasing und Mietaufwand	105.000,00	108.000,00	92.827,82	105.000,00	108.000,00	92.827,82
263400				700000	Miet- und Pacht aufwand	72.000,00	75.000,00	72.725,33	72.000,00	75.000,00	72.725,33
263400				700010	Miet- und Pacht aufwand	33.000,00	33.000,00	20.102,49	33.000,00	33.000,00	20.102,49
2		2224	3224		Instandhaltung / Auszahlungen für Instandhaltung	2.000,00	8.500,00	3.856,47	2.000,00	8.500,00	3.856,47
263400				614000	Instandhaltung von Gebäuden und Bauten	1.000,00	4.000,00	1.232,65	1.000,00	4.000,00	1.232,65
263400				618000	Instandhaltung von sonstigen Anlagen	1.000,00	4.500,00	2.623,82	1.000,00	4.500,00	2.623,82
2		2225	3225		Sonstiger Sachaufwand / Sonstige Auszahlungen aus Sachaufwand	2.100,00	43.600,00	2.727,69	2.100,00	2.600,00	2.727,69
263400				724000	Reisegebühren	100,00	100,00	0,00	100,00	100,00	0,00
263400				728000	Entgelte für sonstige Leistungen	2.000,00	2.500,00	2.727,69	2.000,00	2.500,00	2.727,69
263400				799000	Zuweisungen an Verrechnungsrücklagen zwischen operativer Gebarung und Projekten	0,00	41.000,00	0,00	x	x	x
2		2226	x		Nicht finanzierungswirksamer Sachaufwand / -	1.100,00	1.600,00	2.173,26	x	x	x
263400				680700	Planmäßige Abschreibung - Amts-, Betriebs- und Geschäftsausstattung	1.100,00	1.600,00	2.173,26	x	x	x
<b>SU</b>		<b>22</b>	<b>32</b>	<b>x</b>	<b>Summe Aufwendungen / Summe Auszahlungen operative Gebarung</b>	<b>126.400,00</b>	<b>178.800,00</b>	<b>118.215,59</b>	<b>125.300,00</b>	<b>136.200,00</b>	<b>116.042,33</b>
<b>SA 0 / SA 1</b>		<b>SA0</b>	<b>SA1</b>	<b>x</b>	<b>Saldo (0) Nettoergebnis (21 - 22) / Saldo (1) Geldfluss aus der operativen Gebarung (31 - 32)</b>	<b>-52.100,00</b>	<b>18.200,00</b>	<b>-113.069,78</b>	<b>-51.000,00</b>	<b>19.800,00</b>	<b>-111.396,51</b>
1		230	x	x	Entnahmen von Haushaltsrücklagen	600,00	300,00	0,00	x	x	x
2		2301	x		Entnahmen von Haushaltsrücklagen	600,00	300,00	0,00	x	x	x
263400				894200	Entnahmen von zweckgebundenen Haushaltsrücklagen gemäß § 191 StGHVO	600,00	300,00	0,00	x	x	x
1		240	x	x	Zuweisungen an Haushaltsrücklagen	0,00	8.800,00	0,00	x	x	x
2		2401	x		Zuweisungen an Haushaltsrücklagen	0,00	8.800,00	0,00	x	x	x
263400				794200	Zuweisung an zweckgebundene Haushaltsrücklagen gemäß § 191 StGHVO	0,00	8.800,00	0,00	x	x	x
<b>SA 01</b>		<b>SA 01</b>	<b>x</b>	<b>x</b>	<b>Saldo (01) Haushaltsrücklagen (230 - 240)</b>	<b>600,00</b>	<b>-8.500,00</b>	<b>0,00</b>	<b>x</b>	<b>x</b>	<b>x</b>
<b>SA 00</b>		<b>SA 00</b>	<b>x</b>	<b>x</b>	<b>Saldo (00) Nettoergebnis nach Haushaltsrücklagen (Saldo 0 + Saldo 01)</b>	<b>-51.500,00</b>	<b>9.700,00</b>	<b>-113.069,78</b>	<b>x</b>	<b>x</b>	<b>x</b>

Investive Gebarung											
1		x	333		Einzahlungen aus Kapitaltransfers	x	x	x	0,00	17.500,00	0,00
2		x	3331		Kapitaltransferzahlungen von Trägern des öffentlichen Rechts	x	x	x	0,00	17.500,00	0,00
263400				300000	Kapitaltransfers von Bund, Bundesfonds und Bundeskammern	x	x	x	0,00	17.500,00	0,00
<b>SU</b>		<b>x</b>	<b>33</b>	<b>x</b>	<b>Summe Einzahlungen investive Gebarung</b>	<b>x</b>	<b>x</b>	<b>x</b>	<b>0,00</b>	<b>17.500,00</b>	<b>0,00</b>

Ansatz 263400	Bedeckung	MVAG Code	MVAG Code	Konto	Turn- und Sporthallen Leitersdorf	Ergebnisvoranschlag			Finanzierungsvoranschlag		
						VA 2025	VA 2024	RA 2023	VA 2025	VA 2024	RA 2023
1		x	341	x	Auszahlungen aus der Investitionstätigkeit	x	x	x	0,00	35.000,00	0,00
2		x	3412		Auszahlungen für den Erwerb von Grundstücken und Grundstückseinrichtungen	x	x	x	0,00	35.000,00	0,00
263400				050000	Sonderanlagen	x	x	x	0,00	35.000,00	0,00
SU		x	34		<b>Summe Auszahlungen investive Gebarung</b>	<b>x</b>	<b>x</b>	<b>x</b>	<b>0,00</b>	<b>35.000,00</b>	<b>0,00</b>
SA2		x	SA2		<b>Saldo (2) Geldfluss aus der investiven Gebarung (33 - 34)</b>	<b>x</b>	<b>x</b>	<b>x</b>	<b>0,00</b>	<b>-17.500,00</b>	<b>0,00</b>
SA3		x	SA3		<b>Saldo (3) Nettofinanzierungssaldo (Saldo 1 + Saldo 2)</b>	<b>x</b>	<b>x</b>	<b>x</b>	<b>-51.000,00</b>	<b>2.300,00</b>	<b>-111.396,51</b>

Finanzierungstätigkeit											
SU		x	35		Summe Einzahlungen aus der Finanzierungstätigkeit	x	x	x	0,00	0,00	0,00
SU		x	36		Summe Auszahlungen aus der Finanzierungstätigkeit	x	x	x	0,00	0,00	0,00
SA4		x	SA4		Saldo (4) Geldfluss aus der Finanzierungstätigkeit (35 - 36)	x	x	x	0,00	0,00	0,00
SA5		x	SA5		Saldo (5) Geldfluss aus der voranschlagswirksamen Gebarung (Saldo 3 + Saldo 4)	x	x	x	-51.000,00	2.300,00	-111.396,51

Ansatz 263500	Bedekung	MVAG Code	MVAG Code	Konto	Turn- und Sporthallen Mühldorf	Ergebnisvoranschlag			Finanzierungsvoranschlag		
						VA 2025	VA 2024	RA 2023	VA 2025	VA 2024	RA 2023
<b>Operative Gebarung</b>											
1		211	311	x	Erträge aus der operativen Verwaltungstätigkeit / Einzahlungen aus operativer Verwaltungstätigkeit	3.100,00	19.300,00	4.438,18	3.100,00	3.100,00	4.438,18
2		2115	3115		Erträge aus Besitz und wirtschaftlicher Tätigkeit / Einzahlungen aus Besitz und wirtschaftlicher Tätigkeit	3.000,00	3.000,00	4.438,18	3.000,00	3.000,00	4.438,18
263500				811000	Miete- und Pächtertrag	3.000,00	3.000,00	4.438,18	3.000,00	3.000,00	4.438,18
2		2116	3116		Erträge aus Veräußerung und sonstige Erträge / Einzahlungen aus Veräußerung von geringwertigen Wirtschaftsgütern (GWG) und sonstige Einzahlungen	100,00	16.300,00	0,00	100,00	100,00	0,00
263500				829000	Sonstige Erträge	100,00	100,00	0,00	100,00	100,00	0,00
263500				899000	Entnahmen aus Verrechnungsrücklagen zwischen operativer Gebarung und Projekten	0,00	16.200,00	0,00	x	x	x
1		212	312	x	Erträge aus Transfers / Einzahlungen aus Transfers	0,00	7.400,00	0,00	0,00	7.400,00	0,00
2		2121	3121		Transferertrag von Trägern des öffentlichen Rechts / Transferzahlungen von Trägern des öffentlichen Rechts	0,00	7.400,00	0,00	0,00	7.400,00	0,00
263500				871110	Kapitaltransfers aus Gemeinde-Bedarfszuweisungsmittel - investive Vorhaben (direkt)	0,00	7.400,00	0,00	0,00	7.400,00	0,00
<b>SU</b>		<b>21</b>	<b>31</b>	<b>x</b>	<b>Summe Erträge / Summe Einzahlungen operative Gebarung</b>	<b>3.100,00</b>	<b>26.700,00</b>	<b>4.438,18</b>	<b>3.100,00</b>	<b>10.500,00</b>	<b>4.438,18</b>
1		222	322	x	Sachaufwand / Auszahlungen aus Sachaufwand	46.900,00	66.800,00	46.514,70	35.700,00	39.700,00	35.824,23
2		2221	3221		Gebrauchs- und Verbrauchsgüter, Handelswaren / Auszahlungen für Gebrauchs- und Verbrauchsgüter, Handelswaren	4.000,00	5.000,00	3.431,03	4.000,00	5.000,00	3.431,03
263500				400000	Geringwertige Wirtschaftsgüter (GWG)	2.000,00	3.000,00	3.055,92	2.000,00	3.000,00	3.055,92
263500				454000	Reinigungsmittel	1.500,00	1.500,00	300,49	1.500,00	1.500,00	300,49
263500				459000	Sonstige Verbrauchsgüter	500,00	500,00	74,62	500,00	500,00	74,62
2		2222	3222		Verwaltungs- und Betriebsaufwand / Auszahlungen für Verwaltungs- und Betriebsaufwand	25.900,00	28.500,00	19.027,86	25.900,00	28.500,00	19.027,86
263500				600000	Energiebezüge (Strom)	8.500,00	6.000,00	3.632,70	8.500,00	6.000,00	3.632,70
263500				600010	Energiebezüge (Gas)	15.000,00	20.000,00	13.151,22	15.000,00	20.000,00	13.151,22
263500				631000	Telekommunikationsdienste	400,00	500,00	380,42	400,00	500,00	380,42
263500				670000	Versicherungen	2.000,00	2.000,00	1.863,52	2.000,00	2.000,00	1.863,52
2		2224	3224		Instandhaltung / Auszahlungen für Instandhaltung	4.000,00	4.000,00	11.842,27	4.000,00	4.000,00	11.842,27
263500				614000	Instandhaltung von Gebäuden und Bauten	3.000,00	3.000,00	4.551,54	3.000,00	3.000,00	4.551,54
263500				618000	Instandhaltung von sonstigen Anlagen	1.000,00	1.000,00	7.290,73	1.000,00	1.000,00	7.290,73
2		2225	3225		Sonstiger Sachaufwand / Sonstige Auszahlungen aus Sachaufwand	1.800,00	18.400,00	1.523,07	1.800,00	2.200,00	1.523,07
263500				710000	Öffentliche Abgaben, ohne Gebühren gemäß FAG	1.300,00	0,00	0,00	1.300,00	0,00	0,00
263500				711000	Gebühren für die Benützung von Gemeindeeinrichtungen und Anlagen gemäß FAG	0,00	1.200,00	1.056,31	0,00	1.200,00	1.056,31
263500				728000	Entgelte für sonstige Leistungen	500,00	1.000,00	466,76	500,00	1.000,00	466,76

Ansatz 263500	Bedekung	MVAG Code	MVAG Code	Konto	Turn- und Sporthallen Mühldorf	Ergebnisvoranschlag			Finanzierungsvoranschlag		
						VA 2025	VA 2024	RA 2023	VA 2025	VA 2024	RA 2023
263500				799000	Zuweisungen an Verrechnungsrücklagen zwischen operativer Gebarung und Projekten	0,00	16.200,00	0,00	x	x	x
2		2226	x		Nicht finanzierungswirksamer Sachaufwand / -	11.200,00	10.900,00	10.690,47	x	x	x
263500				680300	Planmäßige Abschreibung - Gebäude und Bauten	7.800,00	7.800,00	7.701,15	x	x	x
263500				680500	Planmäßige Abschreibung - Sonderanlagen	2.200,00	2.200,00	2.144,30	x	x	x
263500				680700	Planmäßige Abschreibung - Amts-, Betriebs- und Geschäftsausstattung	1.200,00	900,00	845,02	x	x	x
<b>SU</b>		<b>22</b>	<b>32</b>	<b>x</b>	<b>Summe Aufwendungen / Summe Auszahlungen operative Gebarung</b>	<b>46.900,00</b>	<b>66.800,00</b>	<b>46.514,70</b>	<b>35.700,00</b>	<b>39.700,00</b>	<b>35.824,23</b>
<b>SA 0 / SA 1</b>		<b>SA0</b>	<b>SA1</b>	<b>x</b>	<b>Saldo (0) Nettoergebnis (21 - 22) / Saldo (1) Geldfluss aus der operativen Gebarung (31 - 32)</b>	<b>-43.800,00</b>	<b>-40.100,00</b>	<b>-42.076,52</b>	<b>-32.600,00</b>	<b>-29.200,00</b>	<b>-31.386,05</b>
1		230	x	x	Entnahmen von Haushaltsrücklagen	500,00	0,00	0,00	x	x	x
2		2301	x		Entnahmen von Haushaltsrücklagen	500,00	0,00	0,00	x	x	x
263500				894200	Entnahmen von zweckgebundenen Haushaltsrücklagen gemäß § 191 StGHVO	500,00	0,00	0,00	x	x	x
1		240	x	x	Zuweisungen an Haushaltsrücklagen	0,00	7.400,00	0,00	x	x	x
2		2401	x		Zuweisungen an Haushaltsrücklagen	0,00	7.400,00	0,00	x	x	x
263500				794200	Zuweisung an zweckgebundene Haushaltsrücklagen gemäß § 191 StGHVO	0,00	7.400,00	0,00	x	x	x
<b>SA 01</b>		<b>SA 01</b>	<b>x</b>	<b>x</b>	<b>Saldo (01) Haushaltsrücklagen (230 - 240)</b>	<b>500,00</b>	<b>-7.400,00</b>	<b>0,00</b>	<b>x</b>	<b>x</b>	<b>x</b>
<b>SA 00</b>		<b>SA 00</b>	<b>x</b>	<b>x</b>	<b>Saldo (00) Nettoergebnis nach Haushaltsrücklagen (Saldo 0 + Saldo 01)</b>	<b>-43.300,00</b>	<b>-47.500,00</b>	<b>-42.076,52</b>	<b>x</b>	<b>x</b>	<b>x</b>

Investive Gebarung											
1		x	333		Einzahlungen aus Kapitaltransfers	x	x	x	0,00	20.600,00	0,00
2		x	3331		Kapitaltransferzahlungen von Trägern des öffentlichen Rechts	x	x	x	0,00	20.600,00	0,00
263500				300000	Kapitaltransfers von Bund, Bundesfonds und Bundeskammern	x	x	x	0,00	20.600,00	0,00
<b>SU</b>		<b>x</b>	<b>33</b>	<b>x</b>	<b>Summe Einzahlungen investive Gebarung</b>	<b>x</b>	<b>x</b>	<b>x</b>	<b>0,00</b>	<b>20.600,00</b>	<b>0,00</b>
1		x	341	x	Auszahlungen aus der Investitionstätigkeit	x	x	x	0,00	44.200,00	2.588,60
2		x	3412		Auszahlungen für den Erwerb von Grundstücken und Grundstückseinrichtungen	x	x	x	0,00	41.200,00	0,00
263500				050000	Sonderanlagen	x	x	x	0,00	41.200,00	0,00
2		x	3415		Auszahlungen für den Erwerb von Amts-, Betriebs- und Geschäftsausstattung	x	x	x	0,00	3.000,00	2.588,60
263500				042000	Amts-, Betriebs- und Geschäftsausstattung	x	x	x	0,00	3.000,00	2.588,60
<b>SU</b>		<b>x</b>	<b>34</b>		<b>Summe Auszahlungen investive Gebarung</b>	<b>x</b>	<b>x</b>	<b>x</b>	<b>0,00</b>	<b>44.200,00</b>	<b>2.588,60</b>
<b>SA2</b>		<b>x</b>	<b>SA2</b>		<b>Saldo (2) Geldfluss aus der investiven Gebarung (33 - 34)</b>	<b>x</b>	<b>x</b>	<b>x</b>	<b>0,00</b>	<b>-23.600,00</b>	<b>-2.588,60</b>
<b>SA3</b>		<b>x</b>	<b>SA3</b>		<b>Saldo (3) Nettofinanzierungssaldo (Saldo 1 + Saldo 2)</b>	<b>x</b>	<b>x</b>	<b>x</b>	<b>-32.600,00</b>	<b>-52.800,00</b>	<b>-33.974,65</b>

Finanzierungstätigkeit											
<b>SU</b>		<b>x</b>	<b>35</b>		<b>Summe Einzahlungen aus der Finanzierungstätigkeit</b>	<b>x</b>	<b>x</b>	<b>x</b>	<b>0,00</b>	<b>0,00</b>	<b>0,00</b>

Ansatz 263500	Bedeckung	MVAG Code	MVAG Code	Konto	Turn- und Sporthallen Mühldorf	Ergebnisvoranschlag			Finanzierungsvoranschlag		
						VA 2025	VA 2024	RA 2023	VA 2025	VA 2024	RA 2023
SU		x	36		Summe Auszahlungen aus der Finanzierungstätigkeit	x	x	x	0,00	0,00	0,00
SA4		x	SA4		Saldo (4) Geldfluss aus der Finanzierungstätigkeit (35 - 36)	x	x	x	0,00	0,00	0,00
SA5		x	SA5		Saldo (5) Geldfluss aus der voranschlagswirksamen Gebarung (Saldo 3 + Saldo 4)	x	x	x	-32.600,00	-52.800,00	-33.974,65

Ansatz 263600	Bedekung	MVAG Code	MVAG Code	Konto	Turn- und Sporthallen Raabau	Ergebnisvoranschlag			Finanzierungsvoranschlag		
						VA 2025	VA 2024	RA 2023	VA 2025	VA 2024	RA 2023
<b>Operative Gebarung</b>											
1		211	311	x	Erträge aus der operativen Verwaltungstätigkeit / Einzahlungen aus operativer Verwaltungstätigkeit	2.000,00	2.000,00	2.072,89	2.000,00	2.000,00	2.211,26
2		2115	3115		Erträge aus Besitz und wirtschaftlicher Tätigkeit / Einzahlungen aus Besitz und wirtschaftlicher Tätigkeit	2.000,00	2.000,00	2.072,89	2.000,00	2.000,00	2.211,26
263600				811000	Miete- und Pächtertrag	2.000,00	2.000,00	2.072,89	2.000,00	2.000,00	2.211,26
<b>SU</b>		<b>21</b>	<b>31</b>	<b>x</b>	<b>Summe Erträge / Summe Einzahlungen operative Gebarung</b>	<b>2.000,00</b>	<b>2.000,00</b>	<b>2.072,89</b>	<b>2.000,00</b>	<b>2.000,00</b>	<b>2.211,26</b>
1		222	322	x	Sachaufwand / Auszahlungen aus Sachaufwand	9.000,00	9.000,00	6.555,63	4.700,00	4.700,00	2.288,74
2		2221	3221		Gebrauchs- und Verbrauchsgüter, Handelswaren / Auszahlungen für Gebrauchs- und Verbrauchsgüter, Handelswaren	300,00	300,00	0,00	300,00	300,00	0,00
263600				400000	Geringwertige Wirtschaftsgüter (GWG)	300,00	300,00	0,00	300,00	300,00	0,00
2		2222	3222		Verwaltungs- und Betriebsaufwand / Auszahlungen für Verwaltungs- und Betriebsaufwand	1.800,00	1.900,00	1.517,03	1.800,00	1.900,00	1.517,03
263600				600000	Energiebezüge (Strom)	1.200,00	1.400,00	1.018,63	1.200,00	1.400,00	1.018,63
263600				670000	Versicherungen	600,00	500,00	498,40	600,00	500,00	498,40
2		2224	3224		Instandhaltung / Auszahlungen für Instandhaltung	2.000,00	2.000,00	408,17	2.000,00	2.000,00	408,17
263600				614000	Instandhaltung von Gebäuden und Bauten	1.000,00	1.000,00	408,17	1.000,00	1.000,00	408,17
263600				618000	Instandhaltung von sonstigen Anlagen	1.000,00	1.000,00	0,00	1.000,00	1.000,00	0,00
2		2225	3225		Sonstiger Sachaufwand / Sonstige Auszahlungen aus Sachaufwand	600,00	500,00	363,54	600,00	500,00	363,54
263600				711000	Gebühren für die Benützung von Gemeindevorrichtungen und Anlagen gemäß FAG	500,00	400,00	363,54	500,00	400,00	363,54
263600				728000	Entgelte für sonstige Leistungen	100,00	100,00	0,00	100,00	100,00	0,00
2		2226	x		Nicht finanzierungswirksamer Sachaufwand / -	4.300,00	4.300,00	4.266,89	x	x	x
263600				680300	Planmäßige Abschreibung - Gebäude und Bauten	4.300,00	4.300,00	4.266,89	x	x	x
<b>SU</b>		<b>22</b>	<b>32</b>	<b>x</b>	<b>Summe Aufwendungen / Summe Auszahlungen operative Gebarung</b>	<b>9.000,00</b>	<b>9.000,00</b>	<b>6.555,63</b>	<b>4.700,00</b>	<b>4.700,00</b>	<b>2.288,74</b>
<b>SA 0 / SA 1</b>		<b>SA0</b>	<b>SA1</b>	<b>x</b>	<b>Saldo (0) Nettoergebnis (21 - 22) / Saldo (1) Geldfluss aus der operativen Gebarung (31 - 32)</b>	<b>-7.000,00</b>	<b>-7.000,00</b>	<b>-4.482,74</b>	<b>-2.700,00</b>	<b>-2.700,00</b>	<b>-77,48</b>
1		230	x	x	Entnahmen von Haushaltsrücklagen	700,00	700,00	728,00	x	x	x
2		2301	x		Entnahmen von Haushaltsrücklagen	700,00	700,00	728,00	x	x	x
263600				894200	Entnahmen von zweckgebundenen Haushaltsrücklagen	700,00	700,00	728,00	x	x	x
<b>SA 01</b>		<b>SA 01</b>	<b>x</b>	<b>x</b>	<b>Saldo (01) Haushaltsrücklagen (230 - 240)</b>	<b>700,00</b>	<b>700,00</b>	<b>728,00</b>	<b>x</b>	<b>x</b>	<b>x</b>
<b>SA 00</b>		<b>SA 00</b>	<b>x</b>	<b>x</b>	<b>Saldo (00) Nettoergebnis nach Haushaltsrücklagen (Saldo 0 + Saldo 01)</b>	<b>-6.300,00</b>	<b>-6.300,00</b>	<b>-3.754,74</b>	<b>x</b>	<b>x</b>	<b>x</b>

<b>Investive Gebarung</b>											
<b>SU</b>		<b>x</b>	<b>33</b>	<b>x</b>	<b>Summe Einzahlungen investive Gebarung</b>	<b>x</b>	<b>x</b>	<b>x</b>	<b>0,00</b>	<b>0,00</b>	<b>0,00</b>
<b>SU</b>		<b>x</b>	<b>34</b>		<b>Summe Auszahlungen investive Gebarung</b>	<b>x</b>	<b>x</b>	<b>x</b>	<b>0,00</b>	<b>0,00</b>	<b>0,00</b>
<b>SA2</b>		<b>x</b>	<b>SA2</b>		<b>Saldo (2) Geldfluss aus der investiven Gebarung (33 - 34)</b>	<b>x</b>	<b>x</b>	<b>x</b>	<b>0,00</b>	<b>0,00</b>	<b>0,00</b>
<b>SA3</b>		<b>x</b>	<b>SA3</b>		<b>Saldo (3) Nettofinanzierungssaldo (Saldo 1 + Saldo 2)</b>	<b>x</b>	<b>x</b>	<b>x</b>	<b>-2.700,00</b>	<b>-2.700,00</b>	<b>-77,48</b>

Ansatz 263600	Bedeutung	MVAG Code	MVAG Code	Konto	Turn- und Sporthallen Raabau	Ergebnisvoranschlag			Finanzierungsvoranschlag		
						VA 2025	VA 2024	RA 2023	VA 2025	VA 2024	RA 2023

Finanzierungstätigkeit											
SU		x	35		Summe Einzahlungen aus der Finanzierungstätigkeit	x	x	x	0,00	0,00	0,00
SU		x	36		Summe Auszahlungen aus der Finanzierungstätigkeit	x	x	x	0,00	0,00	0,00
SA4		x	SA4		Saldo (4) Geldfluss aus der Finanzierungstätigkeit (35 - 36)	x	x	x	0,00	0,00	0,00
SA5		x	SA5		Saldo (5) Geldfluss aus der voranschlagswirksamen Gebarung (Saldo 3 + Saldo 4)	x	x	x	-2.700,00	-2.700,00	-77,48

Unterabschnitt 264	MVAG Code	MVAG Code	Konto	Eislaufplätze und -hallen	Ergebnisvoranschlag			Finanzierungsvoranschlag		
					VA 2025	VA 2024	RA 2023	VA 2025	VA 2024	RA 2023
Unterabschnitt 264	SA 0 / SA 1	SA 0 / SA 1		Saldo (0) Nettoergebnis (21 - 22) / Saldo (1) Geldfluss aus der operativen Gebarung (31 - 32)	-11.800,00	-13.900,00	-12.005,56	-11.800,00	-13.900,00	-12.005,56
Unterabschnitt 264	SA 01	SA 01		Saldo (01) Haushaltsrücklagen (230-240)	0,00	0,00	0,00	x	x	x
Unterabschnitt 264	SA 00	SA 00		Saldo (00) Nettoergebnis nach Haushaltsrücklagen (Saldo 0 + Saldo 01)	-11.800,00	-13.900,00	-12.005,56	x	x	x
Unterabschnitt 264	SA 2	SA 2		Saldo (2) Geldfluss aus der investiven Gebarung (33 - 34)	x	x	x	0,00	0,00	0,00
Unterabschnitt 264	SA 3	SA 3		Saldo (3) Nettofinanzierungssaldo (Saldo 1 + Saldo 2)	x	x	x	-11.800,00	-13.900,00	-12.005,56
Unterabschnitt 264	SA 4	SA 4		Saldo (4) Geldfluss aus der Finanzierungstätigkeit (35 - 36)	x	x	x	0,00	0,00	0,00
Unterabschnitt 264	SA 5	SA 5		Saldo (5) Geldfluss aus der voranschlagswirksamen Gebarung (Saldo 3 + Saldo 4)	x	x	x	-11.800,00	-13.900,00	-12.005,56



Ansatz 264000	Bedekung	MVAG Code	MVAG Code	Konto	Eislaufplätze und -hallen Feldbach	Ergebnisvoranschlag			Finanzierungsvoranschlag		
						VA 2025	VA 2024	RA 2023	VA 2025	VA 2024	RA 2023
<b>Operative Gebarung</b>											
1		211	311	x	Erträge aus der operativen Verwaltungstätigkeit / Einzahlungen aus operativer Verwaltungstätigkeit	5.000,00	5.000,00	4.985,00	5.000,00	5.000,00	4.985,00
2		2115	3115		Erträge aus Besitz und wirtschaftlicher Tätigkeit / Einzahlungen aus Besitz und wirtschaftlicher Tätigkeit	5.000,00	5.000,00	4.985,00	5.000,00	5.000,00	4.985,00
264000				811000	Miete- und Pächtertrag	5.000,00	5.000,00	4.985,00	5.000,00	5.000,00	4.985,00
<b>SU</b>		<b>21</b>	<b>31</b>	<b>x</b>	<b>Summe Erträge / Summe Einzahlungen operative Gebarung</b>	<b>5.000,00</b>	<b>5.000,00</b>	<b>4.985,00</b>	<b>5.000,00</b>	<b>5.000,00</b>	<b>4.985,00</b>
1		222	322	x	Sachaufwand / Auszahlungen aus Sachaufwand	16.800,00	18.900,00	16.990,56	16.800,00	18.900,00	16.990,56
2		2221	3221		Gebrauchs- und Verbrauchsgüter, Handelswaren / Auszahlungen für Gebrauchs- und Verbrauchsgüter, Handelswaren	100,00	100,00	0,00	100,00	100,00	0,00
264000				400000	Geringwertige Wirtschaftsgüter (GWG)	100,00	100,00	0,00	100,00	100,00	0,00
2		2222	3222		Verwaltungs- und Betriebsaufwand / Auszahlungen für Verwaltungs- und Betriebsaufwand	100,00	100,00	39,86	100,00	100,00	39,86
264000				670000	Versicherungen	100,00	100,00	39,86	100,00	100,00	39,86
2		2223	3223		Leasing und Mietaufwand / Auszahlungen für Leasing und Mietaufwand	16.000,00	16.000,00	16.582,50	16.000,00	16.000,00	16.582,50
264000				700000	Miet- und Pacht aufwand	16.000,00	16.000,00	16.582,50	16.000,00	16.000,00	16.582,50
2		2225	3225		Sonstiger Sachaufwand / Sonstige Auszahlungen aus Sachaufwand	600,00	2.700,00	368,20	600,00	2.700,00	368,20
264000				711000	Gebühren für die Benützung von Gemeindeeinrichtungen und Anlagen gemäß FAG	500,00	2.700,00	368,20	500,00	2.700,00	368,20
264000				728000	Entgelte für sonstige Leistungen	100,00	0,00	0,00	100,00	0,00	0,00
<b>SU</b>		<b>22</b>	<b>32</b>	<b>x</b>	<b>Summe Aufwendungen / Summe Auszahlungen operative Gebarung</b>	<b>16.800,00</b>	<b>18.900,00</b>	<b>16.990,56</b>	<b>16.800,00</b>	<b>18.900,00</b>	<b>16.990,56</b>
<b>SA 0 / SA 1</b>		<b>SA0</b>	<b>SA1</b>	<b>x</b>	<b>Saldo (0) Nettoergebnis (21 - 22) / Saldo (1) Geldfluss aus der operativen Gebarung (31 - 32)</b>	<b>-11.800,00</b>	<b>-13.900,00</b>	<b>-12.005,56</b>	<b>-11.800,00</b>	<b>-13.900,00</b>	<b>-12.005,56</b>
<b>SA 01</b>		<b>SA 01</b>	<b>x</b>	<b>x</b>	<b>Saldo (01) Haushaltsrücklagen (230 - 240)</b>	<b>0,00</b>	<b>0,00</b>	<b>0,00</b>	<b>x</b>	<b>x</b>	<b>x</b>
<b>SA 00</b>		<b>SA 00</b>	<b>x</b>	<b>x</b>	<b>Saldo (00) Nettoergebnis nach Haushaltsrücklagen (Saldo 0 + Saldo 01)</b>	<b>-11.800,00</b>	<b>-13.900,00</b>	<b>-12.005,56</b>	<b>x</b>	<b>x</b>	<b>x</b>

<b>Investive Gebarung</b>											
<b>SU</b>		<b>x</b>	<b>33</b>	<b>x</b>	<b>Summe Einzahlungen investive Gebarung</b>	<b>x</b>	<b>x</b>	<b>x</b>	<b>0,00</b>	<b>0,00</b>	<b>0,00</b>
<b>SU</b>		<b>x</b>	<b>34</b>		<b>Summe Auszahlungen investive Gebarung</b>	<b>x</b>	<b>x</b>	<b>x</b>	<b>0,00</b>	<b>0,00</b>	<b>0,00</b>
<b>SA2</b>		<b>x</b>	<b>SA2</b>		<b>Saldo (2) Geldfluss aus der investiven Gebarung (33 - 34)</b>	<b>x</b>	<b>x</b>	<b>x</b>	<b>0,00</b>	<b>0,00</b>	<b>0,00</b>
<b>SA3</b>		<b>x</b>	<b>SA3</b>		<b>Saldo (3) Nettofinanzierungssaldo (Saldo 1 + Saldo 2)</b>	<b>x</b>	<b>x</b>	<b>x</b>	<b>-11.800,00</b>	<b>-13.900,00</b>	<b>-12.005,56</b>

<b>Finanzierungstätigkeit</b>											
<b>SU</b>		<b>x</b>	<b>35</b>		<b>Summe Einzahlungen aus der Finanzierungstätigkeit</b>	<b>x</b>	<b>x</b>	<b>x</b>	<b>0,00</b>	<b>0,00</b>	<b>0,00</b>
<b>SU</b>		<b>x</b>	<b>36</b>		<b>Summe Auszahlungen aus der Finanzierungstätigkeit</b>	<b>x</b>	<b>x</b>	<b>x</b>	<b>0,00</b>	<b>0,00</b>	<b>0,00</b>
<b>SA4</b>		<b>x</b>	<b>SA4</b>		<b>Saldo (4) Geldfluss aus der Finanzierungstätigkeit (35 - 36)</b>	<b>x</b>	<b>x</b>	<b>x</b>	<b>0,00</b>	<b>0,00</b>	<b>0,00</b>

Ansatz 264000	Bedekung	MVAG Code	MVAG Code	Konto	Eislaufplätze und -hallen Feldbach	Ergebnisvoranschlag			Finanzierungsvoranschlag		
						VA 2025	VA 2024	RA 2023	VA 2025	VA 2024	RA 2023
SA5		x	SA5		Saldo (5) Geldfluss aus der voranschlagswirksamen Gebarung (Saldo 3 + Saldo 4)	x	x	x	-11.800,00	-13.900,00	-12.005,56

Unterabschnitt 265	MVAG Code	MVAG Code	Konto	Tennisplätze und -hallen	Ergebnisvoranschlag			Finanzierungsvoranschlag		
					VA 2025	VA 2024	RA 2023	VA 2025	VA 2024	RA 2023
Unterabschnitt 265	SA 0 / SA 1	SA 0 / SA 1		Saldo (0) Nettoergebnis (21 - 22) / Saldo (1) Geldfluss aus der operativen Gebarung (31 - 32)	-12.500,00	-9.600,00	-12.594,81	-7.300,00	-4.500,00	-6.677,24
Unterabschnitt 265	SA 01	SA 01		Saldo (01) Haushaltsrücklagen (230-240)	1.700,00	1.700,00	1.785,71	x	x	x
Unterabschnitt 265	SA 00	SA 00		Saldo (00) Nettoergebnis nach Haushaltsrücklagen (Saldo 0 + Saldo 01)	-10.800,00	-7.900,00	-10.809,10	x	x	x
Unterabschnitt 265	SA 2	SA 2		Saldo (2) Geldfluss aus der investiven Gebarung (33 - 34)	x	x	x	0,00	-8.500,00	0,00
Unterabschnitt 265	SA 3	SA 3		Saldo (3) Nettofinanzierungssaldo (Saldo 1 + Saldo 2)	x	x	x	-7.300,00	-13.000,00	-6.677,24
Unterabschnitt 265	SA 4	SA 4		Saldo (4) Geldfluss aus der Finanzierungstätigkeit (35 - 36)	x	x	x	0,00	0,00	0,00
Unterabschnitt 265	SA 5	SA 5		Saldo (5) Geldfluss aus der voranschlagswirksamen Gebarung (Saldo 3 + Saldo 4)	x	x	x	-7.300,00	-13.000,00	-6.677,24

Ansatz 265000	Bedekung	MVAG Code	MVAG Code	Konto	Tennisplätze und -hallen Feldbach	Ergebnisvoranschlag			Finanzierungsvoranschlag		
						VA 2025	VA 2024	RA 2023	VA 2025	VA 2024	RA 2023
<b>Operative Gebarung</b>											
1		211	311	x	Erträge aus der operativen Verwaltungstätigkeit / Einzahlungen aus operativer Verwaltungstätigkeit	0,00	4.100,00	0,00	0,00	4.100,00	0,00
2		2114	3114		Erträge aus Leistungen / Einzahlungen aus Leistungen	0,00	4.100,00	0,00	0,00	4.100,00	0,00
265000				816000	Kostenbeiträge (Kostenersätze) für sonstige Leistungen	0,00	4.100,00	0,00	0,00	4.100,00	0,00
<b>SU</b>		<b>21</b>	<b>31</b>	<b>x</b>	<b>Summe Erträge / Summe Einzahlungen operative Gebarung</b>	<b>0,00</b>	<b>4.100,00</b>	<b>0,00</b>	<b>0,00</b>	<b>4.100,00</b>	<b>0,00</b>
1		222	322	x	Sachaufwand / Auszahlungen aus Sachaufwand	4.900,00	4.600,00	6.313,36	4.500,00	4.200,00	5.937,93
2		2222	3222		Verwaltungs- und Betriebsaufwand / Auszahlungen für Verwaltungs- und Betriebsaufwand	3.000,00	100,00	5.414,27	3.000,00	100,00	5.414,27
265000				600000	Energiebezüge	3.000,00	100,00	5.414,27	3.000,00	100,00	5.414,27
2		2224	3224		Instandhaltung / Auszahlungen für Instandhaltung	1.500,00	4.100,00	523,66	1.500,00	4.100,00	523,66
265000				619000	Instandhaltung von Sonderanlagen	1.500,00	4.100,00	523,66	1.500,00	4.100,00	523,66
2		2226	x		Nicht finanzierungswirksamer Sachaufwand / -	400,00	400,00	375,43	x	x	x
265000				680200	Planmäßige Abschreibung - Grundstückseinrichtungen und Infrastruktur	400,00	400,00	375,43	x	x	x
<b>SU</b>		<b>22</b>	<b>32</b>	<b>x</b>	<b>Summe Aufwendungen / Summe Auszahlungen operative Gebarung</b>	<b>4.900,00</b>	<b>4.600,00</b>	<b>6.313,36</b>	<b>4.500,00</b>	<b>4.200,00</b>	<b>5.937,93</b>
<b>SA 0 / SA 1</b>		<b>SA0</b>	<b>SA1</b>	<b>x</b>	<b>Saldo (0) Nettoergebnis (21 - 22) / Saldo (1) Geldfluss aus der operativen Gebarung (31 - 32)</b>	<b>-4.900,00</b>	<b>-500,00</b>	<b>-6.313,36</b>	<b>-4.500,00</b>	<b>-100,00</b>	<b>-5.937,93</b>
<b>SA 01</b>		<b>SA 01</b>	<b>x</b>	<b>x</b>	<b>Saldo (01) Haushaltsrücklagen (230 - 240)</b>	<b>0,00</b>	<b>0,00</b>	<b>0,00</b>	<b>x</b>	<b>x</b>	<b>x</b>
<b>SA 00</b>		<b>SA 00</b>	<b>x</b>	<b>x</b>	<b>Saldo (00) Nettoergebnis nach Haushaltsrücklagen (Saldo 0 + Saldo 01)</b>	<b>-4.900,00</b>	<b>-500,00</b>	<b>-6.313,36</b>	<b>x</b>	<b>x</b>	<b>x</b>

<b>Investive Gebarung</b>											
<b>SU</b>		<b>x</b>	<b>33</b>	<b>x</b>	<b>Summe Einzahlungen investive Gebarung</b>	<b>x</b>	<b>x</b>	<b>x</b>	<b>0,00</b>	<b>0,00</b>	<b>0,00</b>
<b>SU</b>		<b>x</b>	<b>34</b>		<b>Summe Auszahlungen investive Gebarung</b>	<b>x</b>	<b>x</b>	<b>x</b>	<b>0,00</b>	<b>0,00</b>	<b>0,00</b>
<b>SA2</b>		<b>x</b>	<b>SA2</b>		<b>Saldo (2) Geldfluss aus der investiven Gebarung (33 - 34)</b>	<b>x</b>	<b>x</b>	<b>x</b>	<b>0,00</b>	<b>0,00</b>	<b>0,00</b>
<b>SA3</b>		<b>x</b>	<b>SA3</b>		<b>Saldo (3) Nettofinanzierungssaldo (Saldo 1 + Saldo 2)</b>	<b>x</b>	<b>x</b>	<b>x</b>	<b>-4.500,00</b>	<b>-100,00</b>	<b>-5.937,93</b>

<b>Finanzierungstätigkeit</b>											
<b>SU</b>		<b>x</b>	<b>35</b>		<b>Summe Einzahlungen aus der Finanzierungstätigkeit</b>	<b>x</b>	<b>x</b>	<b>x</b>	<b>0,00</b>	<b>0,00</b>	<b>0,00</b>
<b>SU</b>		<b>x</b>	<b>36</b>		<b>Summe Auszahlungen aus der Finanzierungstätigkeit</b>	<b>x</b>	<b>x</b>	<b>x</b>	<b>0,00</b>	<b>0,00</b>	<b>0,00</b>
<b>SA4</b>		<b>x</b>	<b>SA4</b>		<b>Saldo (4) Geldfluss aus der Finanzierungstätigkeit (35 - 36)</b>	<b>x</b>	<b>x</b>	<b>x</b>	<b>0,00</b>	<b>0,00</b>	<b>0,00</b>
<b>SA5</b>		<b>x</b>	<b>SA5</b>		<b>Saldo (5) Geldfluss aus der voranschlagswirksamen Gebarung (Saldo 3 + Saldo 4)</b>	<b>x</b>	<b>x</b>	<b>x</b>	<b>-4.500,00</b>	<b>-100,00</b>	<b>-5.937,93</b>

Ansatz 265100	Bede- ckung	MVAG Code	MVAG Code	Konto	Tennisplätze und -hallen Wetzelsdorf	Ergebnisvoranschlag			Finanzierungsvoranschlag		
						VA 2025	VA 2024	RA 2023	VA 2025	VA 2024	RA 2023
<b>Operative Gebarung</b>											
SU		21	31	x	Summe Erträge / Summe Einzahlungen operative Gebarung	0,00	0,00	0,00	0,00	0,00	0,00
1		222	322	x	Sachaufwand / Auszahlungen aus Sachaufwand	100,00	100,00	0,00	100,00	100,00	0,00
2		2224	3224		Instandhaltung / Auszahlungen für Instandhaltung	100,00	100,00	0,00	100,00	100,00	0,00
265100				613000	Instandhaltung von sonstigen Grundstückseinrichtungen	100,00	100,00	0,00	100,00	100,00	0,00
SU		22	32	x	Summe Aufwendungen / Summe Auszahlungen operative Gebarung	100,00	100,00	0,00	100,00	100,00	0,00
SA 0 / SA 1		SA0	SA1	x	Saldo (0) Nettoergebnis (21 - 22) / Saldo (1) Geldfluss aus der operativen Gebarung (31 - 32)	-100,00	-100,00	0,00	-100,00	-100,00	0,00
SA 01		SA 01	x	x	Saldo (01) Haushaltsrücklagen (230 - 240)	0,00	0,00	0,00	x	x	x
SA 00		SA 00	x	x	Saldo (00) Nettoergebnis nach Haushaltsrücklagen (Saldo 0 + Saldo 01)	-100,00	-100,00	0,00	x	x	x
<b>Investive Gebarung</b>											
SU		x	33	x	Summe Einzahlungen investive Gebarung	x	x	x	0,00	0,00	0,00
SU		x	34		Summe Auszahlungen investive Gebarung	x	x	x	0,00	0,00	0,00
SA2		x	SA2		Saldo (2) Geldfluss aus der investiven Gebarung (33 - 34)	x	x	x	0,00	0,00	0,00
SA3		x	SA3		Saldo (3) Nettofinanzierungssaldo (Saldo 1 + Saldo 2)	x	x	x	-100,00	-100,00	0,00
<b>Finanzierungstätigkeit</b>											
SU		x	35		Summe Einzahlungen aus der Finanzierungstätigkeit	x	x	x	0,00	0,00	0,00
SU		x	36		Summe Auszahlungen aus der Finanzierungstätigkeit	x	x	x	0,00	0,00	0,00
SA4		x	SA4		Saldo (4) Geldfluss aus der Finanzierungstätigkeit (35 - 36)	x	x	x	0,00	0,00	0,00
SA5		x	SA5		Saldo (5) Geldfluss aus der voranschlagswirksamen Gebarung (Saldo 3 + Saldo 4)	x	x	x	-100,00	-100,00	0,00

Ansatz 265200	Bedekung	MVAG Code	MVAG Code	Konto	Tennisplätze und -hallen Gniebing-Weißenbach	Ergebnisvoranschlag			Finanzierungsvoranschlag		
						VA 2025	VA 2024	RA 2023	VA 2025	VA 2024	RA 2023
<b>Operative Gebarung</b>											
1		211	311	x	Erträge aus der operativen Verwaltungstätigkeit / Einzahlungen aus operativer Verwaltungstätigkeit	100,00	100,00	0,00	100,00	100,00	0,00
2		2116	3116		Erträge aus Veräußerung und sonstige Erträge / Einzahlungen aus Veräußerung von geringwertigen Wirtschaftsgütern (GWG) und sonstige Einzahlungen	100,00	100,00	0,00	100,00	100,00	0,00
265200				829000	Sonstige Erträge	100,00	100,00	0,00	100,00	100,00	0,00
<b>SU</b>		<b>21</b>	<b>31</b>	<b>x</b>	<b>Summe Erträge / Summe Einzahlungen operative Gebarung</b>	<b>100,00</b>	<b>100,00</b>	<b>0,00</b>	<b>100,00</b>	<b>100,00</b>	<b>0,00</b>
1		222	322	x	Sachaufwand / Auszahlungen aus Sachaufwand	1.100,00	1.200,00	65,76	1.100,00	1.200,00	65,76
2		2222	3222		Verwaltungs- und Betriebsaufwand / Auszahlungen für Verwaltungs- und Betriebsaufwand	500,00	500,00	0,00	500,00	500,00	0,00
265200				670000	Versicherungen	500,00	500,00	0,00	500,00	500,00	0,00
2		2224	3224		Instandhaltung / Auszahlungen für Instandhaltung	600,00	700,00	65,76	600,00	700,00	65,76
265200				614000	Instandhaltung von Gebäuden und Bauten	500,00	500,00	65,76	500,00	500,00	65,76
265200				618000	Instandhaltung von sonstigen Anlagen	100,00	200,00	0,00	100,00	200,00	0,00
<b>SU</b>		<b>22</b>	<b>32</b>	<b>x</b>	<b>Summe Aufwendungen / Summe Auszahlungen operative Gebarung</b>	<b>1.100,00</b>	<b>1.200,00</b>	<b>65,76</b>	<b>1.100,00</b>	<b>1.200,00</b>	<b>65,76</b>
<b>SA 0 / SA 1</b>		<b>SA0</b>	<b>SA1</b>	<b>x</b>	<b>Saldo (0) Nettoergebnis (21 - 22) / Saldo (1) Geldfluss aus der operativen Gebarung (31 - 32)</b>	<b>-1.000,00</b>	<b>-1.100,00</b>	<b>-65,76</b>	<b>-1.000,00</b>	<b>-1.100,00</b>	<b>-65,76</b>
<b>SA 01</b>		<b>SA 01</b>	<b>x</b>	<b>x</b>	<b>Saldo (01) Haushaltsrücklagen (230 - 240)</b>	<b>0,00</b>	<b>0,00</b>	<b>0,00</b>	<b>x</b>	<b>x</b>	<b>x</b>
<b>SA 00</b>		<b>SA 00</b>	<b>x</b>	<b>x</b>	<b>Saldo (00) Nettoergebnis nach Haushaltsrücklagen (Saldo 0 + Saldo 01)</b>	<b>-1.000,00</b>	<b>-1.100,00</b>	<b>-65,76</b>	<b>x</b>	<b>x</b>	<b>x</b>

<b>Investive Gebarung</b>											
<b>SU</b>		<b>x</b>	<b>33</b>	<b>x</b>	<b>Summe Einzahlungen investive Gebarung</b>	<b>x</b>	<b>x</b>	<b>x</b>	<b>0,00</b>	<b>0,00</b>	<b>0,00</b>
<b>SU</b>		<b>x</b>	<b>34</b>		<b>Summe Auszahlungen investive Gebarung</b>	<b>x</b>	<b>x</b>	<b>x</b>	<b>0,00</b>	<b>0,00</b>	<b>0,00</b>
<b>SA2</b>		<b>x</b>	<b>SA2</b>		<b>Saldo (2) Geldfluss aus der investiven Gebarung (33 - 34)</b>	<b>x</b>	<b>x</b>	<b>x</b>	<b>0,00</b>	<b>0,00</b>	<b>0,00</b>
<b>SA3</b>		<b>x</b>	<b>SA3</b>		<b>Saldo (3) Nettofinanzierungssaldo (Saldo 1 + Saldo 2)</b>	<b>x</b>	<b>x</b>	<b>x</b>	<b>-1.000,00</b>	<b>-1.100,00</b>	<b>-65,76</b>

<b>Finanzierungstätigkeit</b>											
<b>SU</b>		<b>x</b>	<b>35</b>		<b>Summe Einzahlungen aus der Finanzierungstätigkeit</b>	<b>x</b>	<b>x</b>	<b>x</b>	<b>0,00</b>	<b>0,00</b>	<b>0,00</b>
<b>SU</b>		<b>x</b>	<b>36</b>		<b>Summe Auszahlungen aus der Finanzierungstätigkeit</b>	<b>x</b>	<b>x</b>	<b>x</b>	<b>0,00</b>	<b>0,00</b>	<b>0,00</b>
<b>SA4</b>		<b>x</b>	<b>SA4</b>		<b>Saldo (4) Geldfluss aus der Finanzierungstätigkeit (35 - 36)</b>	<b>x</b>	<b>x</b>	<b>x</b>	<b>0,00</b>	<b>0,00</b>	<b>0,00</b>
<b>SA5</b>		<b>x</b>	<b>SA5</b>		<b>Saldo (5) Geldfluss aus der voranschlagswirksamen Gebarung (Saldo 3 + Saldo 4)</b>	<b>x</b>	<b>x</b>	<b>x</b>	<b>-1.000,00</b>	<b>-1.100,00</b>	<b>-65,76</b>

Ansatz 265400	Bedekung	MVAG Code	MVAG Code	Konto	Tennisplätze und -hallen Leitersdorf	Ergebnisvoranschlag			Finanzierungsvoranschlag		
						VA 2025	VA 2024	RA 2023	VA 2025	VA 2024	RA 2023
<b>Operative Gebarung</b>											
1		211	311	x	Erträge aus der operativen Verwaltungstätigkeit / Einzahlungen aus operativer Verwaltungstätigkeit	0,00	8.500,00	0,00	0,00	0,00	0,00
2		2116	3116		Erträge aus Veräußerung und sonstige Erträge / Einzahlungen aus Veräußerung von geringwertigen Wirtschaftsgütern (GWG) und sonstige Einzahlungen	0,00	8.500,00	0,00	0,00	0,00	0,00
265400				899000	Entnahmen aus Verrechnungsrücklagen zwischen operativer Gebarung und Projekten	0,00	8.500,00	0,00	x	x	x
<b>SU</b>		<b>21</b>	<b>31</b>	<b>x</b>	<b>Summe Erträge / Summe Einzahlungen operative Gebarung</b>	<b>0,00</b>	<b>8.500,00</b>	<b>0,00</b>	<b>0,00</b>	<b>0,00</b>	<b>0,00</b>
1		222	322	x	Sachaufwand / Auszahlungen aus Sachaufwand	3.000,00	10.600,00	215,55	2.100,00	2.100,00	215,55
2		2221	3221		Gebrauchs- und Verbrauchsgüter, Handelswaren / Auszahlungen für Gebrauchs- und Verbrauchsgüter, Handelswaren	500,00	500,00	0,00	500,00	500,00	0,00
265400				400000	Geringwertige Wirtschaftsgüter (GWG)	500,00	500,00	0,00	500,00	500,00	0,00
2		2222	3222		Verwaltungs- und Betriebsaufwand / Auszahlungen für Verwaltungs- und Betriebsaufwand	100,00	100,00	0,00	100,00	100,00	0,00
265400				670000	Versicherungen	100,00	100,00	0,00	100,00	100,00	0,00
2		2224	3224		Instandhaltung / Auszahlungen für Instandhaltung	1.000,00	1.000,00	215,55	1.000,00	1.000,00	215,55
265400				614000	Instandhaltung von Gebäuden und Bauten	500,00	500,00	0,00	500,00	500,00	0,00
265400				618000	Instandhaltung von sonstigen Anlagen	500,00	500,00	215,55	500,00	500,00	215,55
2		2225	3225		Sonstiger Sachaufwand / Sonstige Auszahlungen aus Sachaufwand	500,00	9.000,00	0,00	500,00	500,00	0,00
265400				728000	Entgelte für sonstige Leistungen	500,00	500,00	0,00	500,00	500,00	0,00
265400				799000	Zuweisungen an Verrechnungsrücklagen zwischen operativer Gebarung und Projekten	0,00	8.500,00	0,00	x	x	x
2		2226	x		Nicht finanzierungswirksamer Sachaufwand / -	900,00	0,00	0,00	x	x	x
265400				680300	Planmäßige Abschreibung - Gebäude und Bauten	900,00	0,00	0,00	x	x	x
<b>SU</b>		<b>22</b>	<b>32</b>	<b>x</b>	<b>Summe Aufwendungen / Summe Auszahlungen operative Gebarung</b>	<b>3.000,00</b>	<b>10.600,00</b>	<b>215,55</b>	<b>2.100,00</b>	<b>2.100,00</b>	<b>215,55</b>
<b>SA 0 / SA 1</b>		<b>SA0</b>	<b>SA1</b>	<b>x</b>	<b>Saldo (0) Nettoergebnis (21 - 22) / Saldo (1) Geldfluss aus der operativen Gebarung (31 - 32)</b>	<b>-3.000,00</b>	<b>-2.100,00</b>	<b>-215,55</b>	<b>-2.100,00</b>	<b>-2.100,00</b>	<b>-215,55</b>
<b>SA 01</b>		<b>SA 01</b>	<b>x</b>	<b>x</b>	<b>Saldo (01) Haushaltsrücklagen (230 - 240)</b>	<b>0,00</b>	<b>0,00</b>	<b>0,00</b>	<b>x</b>	<b>x</b>	<b>x</b>
<b>SA 00</b>		<b>SA 00</b>	<b>x</b>	<b>x</b>	<b>Saldo (00) Nettoergebnis nach Haushaltsrücklagen (Saldo 0 + Saldo 01)</b>	<b>-3.000,00</b>	<b>-2.100,00</b>	<b>-215,55</b>	<b>x</b>	<b>x</b>	<b>x</b>

<b>Investive Gebarung</b>											
<b>SU</b>		<b>x</b>	<b>33</b>	<b>x</b>	<b>Summe Einzahlungen investive Gebarung</b>	<b>x</b>	<b>x</b>	<b>x</b>	<b>0,00</b>	<b>0,00</b>	<b>0,00</b>
1		x	341	x	Auszahlungen aus der Investitionstätigkeit	x	x	x	0,00	8.500,00	0,00
2		x	3413		Auszahlungen für den Erwerb von Gebäuden und Bauten	x	x	x	0,00	8.500,00	0,00
265400				010000	Gebäude und Bauten	x	x	x	0,00	8.500,00	0,00
<b>SU</b>		<b>x</b>	<b>34</b>		<b>Summe Auszahlungen investive Gebarung</b>	<b>x</b>	<b>x</b>	<b>x</b>	<b>0,00</b>	<b>8.500,00</b>	<b>0,00</b>
<b>SA2</b>		<b>x</b>	<b>SA2</b>		<b>Saldo (2) Geldfluss aus der investiven Gebarung (33 - 34)</b>	<b>x</b>	<b>x</b>	<b>x</b>	<b>0,00</b>	<b>-8.500,00</b>	<b>0,00</b>

Ansatz 265400	Bedeckung	MVAG Code	MVAG Code	Konto	Tennisplätze und -hallen Leitersdorf	Ergebnisvoranschlag			Finanzierungsvoranschlag		
						VA 2025	VA 2024	RA 2023	VA 2025	VA 2024	RA 2023
SA3		x	SA3		Saldo (3) Nettofinanzierungssaldo (Saldo 1 + Saldo 2)	x	x	x	-2.100,00	-10.600,00	-215,55

Finanzierungstätigkeit											
SU		x	35		Summe Einzahlungen aus der Finanzierungstätigkeit	x	x	x	0,00	0,00	0,00
SU		x	36		Summe Auszahlungen aus der Finanzierungstätigkeit	x	x	x	0,00	0,00	0,00
SA4		x	SA4		Saldo (4) Geldfluss aus der Finanzierungstätigkeit (35 - 36)	x	x	x	0,00	0,00	0,00
SA5		x	SA5		Saldo (5) Geldfluss aus der voranschlagswirksamen Gebarung (Saldo 3 + Saldo 4)	x	x	x	-2.100,00	-10.600,00	-215,55

Ansatz 265500	Bedekung	MVAG Code	MVAG Code	Konto	Tennisplätze und -hallen Mühldorf	Ergebnisvoranschlag			Finanzierungsvoranschlag		
						VA 2025	VA 2024	RA 2023	VA 2025	VA 2024	RA 2023
<b>Operative Gebarung</b>											
1		211	311	x	Erträge aus der operativen Verwaltungstätigkeit / Einzahlungen aus operativer Verwaltungstätigkeit	3.600,00	3.600,00	0,00	3.600,00	3.600,00	0,00
2		2115	3115		Erträge aus Besitz und wirtschaftlicher Tätigkeit / Einzahlungen aus Besitz und wirtschaftlicher Tätigkeit	3.500,00	3.500,00	0,00	3.500,00	3.500,00	0,00
265500				811000	Miete- und Pächtertrag	3.500,00	3.500,00	0,00	3.500,00	3.500,00	0,00
2		2116	3116		Erträge aus Veräußerung und sonstige Erträge / Einzahlungen aus Veräußerung von geringwertigen Wirtschaftsgütern (GWG) und sonstige Einzahlungen	100,00	100,00	0,00	100,00	100,00	0,00
265500				829000	Sonstige Erträge	100,00	100,00	0,00	100,00	100,00	0,00
<b>SU</b>		<b>21</b>	<b>31</b>	<b>x</b>	<b>Summe Erträge / Summe Einzahlungen operative Gebarung</b>	<b>3.600,00</b>	<b>3.600,00</b>	<b>0,00</b>	<b>3.600,00</b>	<b>3.600,00</b>	<b>0,00</b>
1		222	322	x	Sachaufwand / Auszahlungen aus Sachaufwand	2.400,00	3.400,00	1.371,46	1.700,00	2.700,00	672,13
2		2222	3222		Verwaltungs- und Betriebsaufwand / Auszahlungen für Verwaltungs- und Betriebsaufwand	200,00	200,00	169,22	200,00	200,00	169,22
265500				670000	Versicherungen	200,00	200,00	169,22	200,00	200,00	169,22
2		2224	3224		Instandhaltung / Auszahlungen für Instandhaltung	1.000,00	1.500,00	502,91	1.000,00	1.500,00	502,91
265500				613000	Instandhaltung von sonstigen Grundstückseinrichtungen	500,00	500,00	65,51	500,00	500,00	65,51
265500				614000	Instandhaltung von Gebäuden und Bauten	500,00	1.000,00	437,40	500,00	1.000,00	437,40
2		2225	3225		Sonstiger Sachaufwand / Sonstige Auszahlungen aus Sachaufwand	500,00	1.000,00	0,00	500,00	1.000,00	0,00
265500				728000	Entgelte für sonstige Leistungen	500,00	1.000,00	0,00	500,00	1.000,00	0,00
2		2226	x		Nicht finanzierungswirksamer Sachaufwand / -	700,00	700,00	699,33	x	x	x
265500				680300	Planmäßige Abschreibung - Gebäude und Bauten	700,00	700,00	699,33	x	x	x
<b>SU</b>		<b>22</b>	<b>32</b>	<b>x</b>	<b>Summe Aufwendungen / Summe Auszahlungen operative Gebarung</b>	<b>2.400,00</b>	<b>3.400,00</b>	<b>1.371,46</b>	<b>1.700,00</b>	<b>2.700,00</b>	<b>672,13</b>
<b>SA 0 / SA 1</b>		<b>SA0</b>	<b>SA1</b>	<b>x</b>	<b>Saldo (0) Nettoergebnis (21 - 22) / Saldo (1) Geldfluss aus der operativen Gebarung (31 - 32)</b>	<b>1.200,00</b>	<b>200,00</b>	<b>-1.371,46</b>	<b>1.900,00</b>	<b>900,00</b>	<b>-672,13</b>
<b>SA 01</b>		<b>SA 01</b>	<b>x</b>	<b>x</b>	<b>Saldo (01) Haushaltsrücklagen (230 - 240)</b>	<b>0,00</b>	<b>0,00</b>	<b>0,00</b>	<b>x</b>	<b>x</b>	<b>x</b>
<b>SA 00</b>		<b>SA 00</b>	<b>x</b>	<b>x</b>	<b>Saldo (00) Nettoergebnis nach Haushaltsrücklagen (Saldo 0 + Saldo 01)</b>	<b>1.200,00</b>	<b>200,00</b>	<b>-1.371,46</b>	<b>x</b>	<b>x</b>	<b>x</b>

<b>Investive Gebarung</b>											
<b>SU</b>		<b>x</b>	<b>33</b>	<b>x</b>	<b>Summe Einzahlungen investive Gebarung</b>	<b>x</b>	<b>x</b>	<b>x</b>	<b>0,00</b>	<b>0,00</b>	<b>0,00</b>
<b>SU</b>		<b>x</b>	<b>34</b>		<b>Summe Auszahlungen investive Gebarung</b>	<b>x</b>	<b>x</b>	<b>x</b>	<b>0,00</b>	<b>0,00</b>	<b>0,00</b>
<b>SA2</b>		<b>x</b>	<b>SA2</b>		<b>Saldo (2) Geldfluss aus der investiven Gebarung (33 - 34)</b>	<b>x</b>	<b>x</b>	<b>x</b>	<b>0,00</b>	<b>0,00</b>	<b>0,00</b>
<b>SA3</b>		<b>x</b>	<b>SA3</b>		<b>Saldo (3) Nettofinanzierungssaldo (Saldo 1 + Saldo 2)</b>	<b>x</b>	<b>x</b>	<b>x</b>	<b>1.900,00</b>	<b>900,00</b>	<b>-672,13</b>

<b>Finanzierungstätigkeit</b>											
<b>SU</b>		<b>x</b>	<b>35</b>		<b>Summe Einzahlungen aus der Finanzierungstätigkeit</b>	<b>x</b>	<b>x</b>	<b>x</b>	<b>0,00</b>	<b>0,00</b>	<b>0,00</b>
<b>SU</b>		<b>x</b>	<b>36</b>		<b>Summe Auszahlungen aus der Finanzierungstätigkeit</b>	<b>x</b>	<b>x</b>	<b>x</b>	<b>0,00</b>	<b>0,00</b>	<b>0,00</b>



Ansatz 265500	Bedeckung	MVAG Code	MVAG Code	Konto	Tennisplätze und -hallen Mühldorf	Ergebnisvoranschlag			Finanzierungsvoranschlag		
						VA 2025	VA 2024	RA 2023	VA 2025	VA 2024	RA 2023
SA4		x	SA4		Saldo (4) Geldfluss aus der Finanzierungstätigkeit (35 - 36)	x	x	x	0,00	0,00	0,00
SA5		x	SA5		Saldo (5) Geldfluss aus der voranschlagswirksamen Gebarung (Saldo 3 + Saldo 4)	x	x	x	1.900,00	900,00	-672,13

Ansatz 265600	Bedienung	MVAG Code	MVAG Code	Konto	Tennisplätze und -hallen Raabau	Ergebnisvoranschlag			Finanzierungsvoranschlag		
						VA 2025	VA 2024	RA 2023	VA 2025	VA 2024	RA 2023
<b>Operative Gebarung</b>											
1		211	311	x	Erträge aus der operativen Verwaltungstätigkeit / Einzahlungen aus operativer Verwaltungstätigkeit	2.000,00	2.000,00	1.986,64	2.000,00	2.000,00	1.986,64
2		2115	3115		Erträge aus Besitz und wirtschaftlicher Tätigkeit / Einzahlungen aus Besitz und wirtschaftlicher Tätigkeit	2.000,00	2.000,00	1.986,64	2.000,00	2.000,00	1.986,64
265600				811000	Miete- und Pächtertrag	2.000,00	2.000,00	1.986,64	2.000,00	2.000,00	1.986,64
1		212	312	x	Erträge aus Transfers / Einzahlungen aus Transfers	3.600,00	3.600,00	3.571,43	0,00	0,00	0,00
2		2127	x		Nicht finanzierungswirksamer Transferertrag / -	3.600,00	3.600,00	3.571,43	x	x	x
265600				813000	Erträge aus der Auflösung von Investitionszuschüssen (Kapitaltransfers)	3.600,00	3.600,00	3.571,43	x	x	x
<b>SU</b>		<b>21</b>	<b>31</b>	<b>x</b>	<b>Summe Erträge / Summe Einzahlungen operative Gebarung</b>	<b>5.600,00</b>	<b>5.600,00</b>	<b>5.558,07</b>	<b>2.000,00</b>	<b>2.000,00</b>	<b>1.986,64</b>
1		222	322	x	Sachaufwand / Auszahlungen aus Sachaufwand	10.300,00	11.600,00	10.186,75	3.500,00	4.000,00	1.772,51
2		2221	3221		Gebrauchs- und Verbrauchsgüter, Handelswaren / Auszahlungen für Gebrauchs- und Verbrauchsgüter, Handelswaren	500,00	500,00	0,00	500,00	500,00	0,00
265600				400000	Geringwertige Wirtschaftsgüter (GWG)	500,00	500,00	0,00	500,00	500,00	0,00
2		2222	3222		Verwaltungs- und Betriebsaufwand / Auszahlungen für Verwaltungs- und Betriebsaufwand	1.500,00	2.000,00	1.772,51	1.500,00	2.000,00	1.772,51
265600				600000	Energiebezüge (Strom)	1.500,00	2.000,00	1.772,51	1.500,00	2.000,00	1.772,51
2		2224	3224		Instandhaltung / Auszahlungen für Instandhaltung	1.000,00	1.000,00	0,00	1.000,00	1.000,00	0,00
265600				618000	Instandhaltung von sonstigen Anlagen	1.000,00	1.000,00	0,00	1.000,00	1.000,00	0,00
2		2225	3225		Sonstiger Sachaufwand / Sonstige Auszahlungen aus Sachaufwand	500,00	500,00	0,00	500,00	500,00	0,00
265600				728000	Entgelte für sonstige Leistungen	500,00	500,00	0,00	500,00	500,00	0,00
2		2226	x		Nicht finanzierungswirksamer Sachaufwand / -	6.800,00	7.600,00	8.414,24	x	x	x
265600				680200	Planmäßige Abschreibung - Grundstückseinrichtungen und Infrastruktur	6.800,00	7.600,00	8.414,24	x	x	x
<b>SU</b>		<b>22</b>	<b>32</b>	<b>x</b>	<b>Summe Aufwendungen / Summe Auszahlungen operative Gebarung</b>	<b>10.300,00</b>	<b>11.600,00</b>	<b>10.186,75</b>	<b>3.500,00</b>	<b>4.000,00</b>	<b>1.772,51</b>
<b>SA 0 / SA 1</b>		<b>SA0</b>	<b>SA1</b>	<b>x</b>	<b>Saldo (0) Nettoergebnis (21 - 22) / Saldo (1) Geldfluss aus der operativen Gebarung (31 - 32)</b>	<b>-4.700,00</b>	<b>-6.000,00</b>	<b>-4.628,68</b>	<b>-1.500,00</b>	<b>-2.000,00</b>	<b>214,13</b>
1		230	x	x	Entnahmen von Haushaltsrücklagen	1.700,00	1.700,00	1.785,71	x	x	x
2		2301	x		Entnahmen von Haushaltsrücklagen	1.700,00	1.700,00	1.785,71	x	x	x
265600				894200	Entnahmen von zweckgebundenen Haushaltsrücklagen gemäß § 191 StGHVO	1.700,00	1.700,00	1.785,71	x	x	x
<b>SA 01</b>		<b>SA 01</b>	<b>x</b>	<b>x</b>	<b>Saldo (01) Haushaltsrücklagen (230 - 240)</b>	<b>1.700,00</b>	<b>1.700,00</b>	<b>1.785,71</b>	<b>x</b>	<b>x</b>	<b>x</b>
<b>SA 00</b>		<b>SA 00</b>	<b>x</b>	<b>x</b>	<b>Saldo (00) Nettoergebnis nach Haushaltsrücklagen (Saldo 0 + Saldo 01)</b>	<b>-3.000,00</b>	<b>-4.300,00</b>	<b>-2.842,97</b>	<b>x</b>	<b>x</b>	<b>x</b>

<b>Investive Gebarung</b>											
<b>SU</b>		<b>x</b>	<b>33</b>	<b>x</b>	<b>Summe Einzahlungen investive Gebarung</b>	<b>x</b>	<b>x</b>	<b>x</b>	<b>0,00</b>	<b>0,00</b>	<b>0,00</b>
<b>SU</b>		<b>x</b>	<b>34</b>		<b>Summe Auszahlungen investive Gebarung</b>	<b>x</b>	<b>x</b>	<b>x</b>	<b>0,00</b>	<b>0,00</b>	<b>0,00</b>
<b>SA2</b>		<b>x</b>	<b>SA2</b>		<b>Saldo (2) Geldfluss aus der investiven Gebarung (33 - 34)</b>	<b>x</b>	<b>x</b>	<b>x</b>	<b>0,00</b>	<b>0,00</b>	<b>0,00</b>
<b>SA3</b>		<b>x</b>	<b>SA3</b>		<b>Saldo (3) Nettofinanzierungssaldo (Saldo 1 + Saldo 2)</b>	<b>x</b>	<b>x</b>	<b>x</b>	<b>-1.500,00</b>	<b>-2.000,00</b>	<b>214,13</b>

Ansatz 265600	Bedeutung	MVAG Code	MVAG Code	Konto	Tennisplätze und -hallen Raabau	Ergebnisvoranschlag			Finanzierungsvoranschlag		
						VA 2025	VA 2024	RA 2023	VA 2025	VA 2024	RA 2023

Finanzierungstätigkeit											
SU		x	35		Summe Einzahlungen aus der Finanzierungstätigkeit	x	x	x	0,00	0,00	0,00
SU		x	36		Summe Auszahlungen aus der Finanzierungstätigkeit	x	x	x	0,00	0,00	0,00
SA4		x	SA4		Saldo (4) Geldfluss aus der Finanzierungstätigkeit (35 - 36)	x	x	x	0,00	0,00	0,00
SA5		x	SA5		Saldo (5) Geldfluss aus der voranschlagswirksamen Gebarung (Saldo 3 + Saldo 4)	x	x	x	-1.500,00	-2.000,00	214,13

Unterabschnitt 269	MVAG Code	MVAG Code	Konto	Sonstige Einrichtungen und Maßnahmen	Ergebnisvoranschlag			Finanzierungsvoranschlag		
					VA 2025	VA 2024	RA 2023	VA 2025	VA 2024	RA 2023
Unterabschnitt 269	SA 0 / SA 1	SA 0 / SA 1		Saldo (0) Nettoergebnis (21 - 22) / Saldo (1) Geldfluss aus der operativen Gebarung (31 - 32)	-135.000,00	-155.000,00	-140.773,58	-130.000,00	-130.000,00	-101.578,34
Unterabschnitt 269	SA 01	SA 01		Saldo (01) Haushaltsrücklagen (230-240)	0,00	0,00	0,00	x	x	x
Unterabschnitt 269	SA 00	SA 00		Saldo (00) Nettoergebnis nach Haushaltsrücklagen (Saldo 0 + Saldo 01)	-135.000,00	-155.000,00	-140.773,58	x	x	x
Unterabschnitt 269	SA 2	SA 2		Saldo (2) Geldfluss aus der investiven Gebarung (33 - 34)	x	x	x	-5.000,00	-25.000,00	-39.195,24
Unterabschnitt 269	SA 3	SA 3		Saldo (3) Nettofinanzierungssaldo (Saldo 1 + Saldo 2)	x	x	x	-135.000,00	-155.000,00	-140.773,58
Unterabschnitt 269	SA 4	SA 4		Saldo (4) Geldfluss aus der Finanzierungstätigkeit (35 - 36)	x	x	x	0,00	0,00	0,00
Unterabschnitt 269	SA 5	SA 5		Saldo (5) Geldfluss aus der voranschlagswirksamen Gebarung (Saldo 3 + Saldo 4)	x	x	x	-135.000,00	-155.000,00	-140.773,58

Ansatz 269000	Bedeckung	MVAG Code	MVAG Code	Konto	Sonstige Einrichtungen und Maßnahmen	Ergebnisvoranschlag			Finanzierungsvoranschlag		
						VA 2025	VA 2024	RA 2023	VA 2025	VA 2024	RA 2023
<b>Operative Gebarung</b>											
SU		21	31	x	<b>Summe Erträge / Summe Einzahlungen operative Gebarung</b>	<b>0,00</b>	<b>0,00</b>	<b>0,00</b>	<b>0,00</b>	<b>0,00</b>	<b>0,00</b>
1		223	323	x	Transferaufwand / Auszahlungen aus Transfers	135.000,00	155.000,00	140.773,58	130.000,00	130.000,00	101.578,34
2		2234	3234		Transferaufwand an Haushalte und Organisationen ohne Erwerbscharakter / Transferzahlungen an Haushalte und Organisationen ohne Erwerbscharakter	135.000,00	155.000,00	140.773,58	130.000,00	130.000,00	101.578,34
269000				757000	Transfers an private Organisationen ohne Erwerbszweck	60.000,00	60.000,00	45.747,34	60.000,00	60.000,00	45.747,34
269000				757010	Transfers an private Organisationen ohne Erwerbszweck (Jugendförderungen)	70.000,00	70.000,00	55.831,00	70.000,00	70.000,00	55.831,00
269000				777000	Kapitaltransfers an private Organisationen ohne Erwerbszweck	5.000,00	25.000,00	39.195,24	x	x	x
SU		22	32	x	<b>Summe Aufwendungen / Summe Auszahlungen operative Gebarung</b>	<b>135.000,00</b>	<b>155.000,00</b>	<b>140.773,58</b>	<b>130.000,00</b>	<b>130.000,00</b>	<b>101.578,34</b>
SA 0 / SA 1		SA0	SA1	x	<b>Saldo (0) Nettoergebnis (21 - 22) / Saldo (1) Geldfluss aus der operativen Gebarung (31 - 32)</b>	<b>-135.000,00</b>	<b>-155.000,00</b>	<b>-140.773,58</b>	<b>-130.000,00</b>	<b>-130.000,00</b>	<b>-101.578,34</b>
SA 01		SA 01	x	x	<b>Saldo (01) Haushaltsrücklagen (230 - 240)</b>	<b>0,00</b>	<b>0,00</b>	<b>0,00</b>	<b>x</b>	<b>x</b>	<b>x</b>
SA 00		SA 00	x	x	<b>Saldo (00) Nettoergebnis nach Haushaltsrücklagen (Saldo 0 + Saldo 01)</b>	<b>-135.000,00</b>	<b>-155.000,00</b>	<b>-140.773,58</b>	<b>x</b>	<b>x</b>	<b>x</b>

<b>Investive Gebarung</b>											
SU		x	33	x	<b>Summe Einzahlungen investive Gebarung</b>	<b>x</b>	<b>x</b>	<b>x</b>	<b>0,00</b>	<b>0,00</b>	<b>0,00</b>
1		x	343	x	Auszahlungen aus Kapitaltransfers	x	x	x	5.000,00	25.000,00	39.195,24
2		x	3434		Kapitaltransferzahlungen an Haushalte und Organisationen ohne Erwerbscharakter	x	x	x	5.000,00	25.000,00	39.195,24
269000				777000	Kapitaltransfers an private Organisationen ohne Erwerbszweck	x	x	x	5.000,00	25.000,00	39.195,24
SU		x	34		<b>Summe Auszahlungen investive Gebarung</b>	<b>x</b>	<b>x</b>	<b>x</b>	<b>5.000,00</b>	<b>25.000,00</b>	<b>39.195,24</b>
SA2		x	SA2		<b>Saldo (2) Geldfluss aus der investiven Gebarung (33 - 34)</b>	<b>x</b>	<b>x</b>	<b>x</b>	<b>-5.000,00</b>	<b>-25.000,00</b>	<b>-39.195,24</b>
SA3		x	SA3		<b>Saldo (3) Nettofinanzierungssaldo (Saldo 1 + Saldo 2)</b>	<b>x</b>	<b>x</b>	<b>x</b>	<b>-135.000,00</b>	<b>-155.000,00</b>	<b>-140.773,58</b>

<b>Finanzierungstätigkeit</b>											
SU		x	35		<b>Summe Einzahlungen aus der Finanzierungstätigkeit</b>	<b>x</b>	<b>x</b>	<b>x</b>	<b>0,00</b>	<b>0,00</b>	<b>0,00</b>
SU		x	36		<b>Summe Auszahlungen aus der Finanzierungstätigkeit</b>	<b>x</b>	<b>x</b>	<b>x</b>	<b>0,00</b>	<b>0,00</b>	<b>0,00</b>
SA4		x	SA4		<b>Saldo (4) Geldfluss aus der Finanzierungstätigkeit (35 - 36)</b>	<b>x</b>	<b>x</b>	<b>x</b>	<b>0,00</b>	<b>0,00</b>	<b>0,00</b>
SA5		x	SA5		<b>Saldo (5) Geldfluss aus der voranschlagswirksamen Gebarung (Saldo 3 + Saldo 4)</b>	<b>x</b>	<b>x</b>	<b>x</b>	<b>-135.000,00</b>	<b>-155.000,00</b>	<b>-140.773,58</b>

						Ergebnisvoranschlag			Finanzierungsvoranschlag		
--	--	--	--	--	--	---------------------	--	--	--------------------------	--	--

Abschnitt 27	MVAG Code	MVAG Code	Konto	Erwachsenenbildung	VA 2025	VA 2024	RA 2023	VA 2025	VA 2024	RA 2023
Abschnitt 27	SA 0 / SA 1	SA 0 / SA 1		Saldo (0) Nettoergebnis (21 - 22) / Saldo (1) Geldfluss aus der operativen Gebarung (31 - 32)	-72.100,00	-65.200,00	-49.276,05	-69.800,00	-59.800,00	-44.169,71
Abschnitt 27	SA 01	SA 01		Saldo (01) Haushaltsrücklagen (230-240)	0,00	0,00	0,00	x	x	x
Abschnitt 27	SA 00	SA 00		Saldo (00) Nettoergebnis nach Haushaltsrücklagen (Saldo 0 + Saldo 01)	-72.100,00	-65.200,00	-49.276,05	x	x	x
Abschnitt 27	SA 2	SA 2		Saldo (2) Geldfluss aus der investiven Gebarung (33 - 34)	x	x	x	0,00	0,00	0,00
Abschnitt 27	SA 3	SA 3		Saldo (3) Nettofinanzierungssaldo (Saldo 1 + Saldo 2)	x	x	x	-69.800,00	-59.800,00	-44.169,71
Abschnitt 27	SA 4	SA 4		Saldo (4) Geldfluss aus der Finanzierungstätigkeit (35 - 36)	x	x	x	0,00	0,00	0,00
Abschnitt 27	SA 5	SA 5		Saldo (5) Geldfluss aus der voranschlagswirksamen Gebarung (Saldo 3 + Saldo 4)	x	x	x	-69.800,00	-59.800,00	-44.169,71

Unterabschnitt 273	MVAG Code	MVAG Code	Konto	Volksbüchereien	Ergebnisvoranschlag			Finanzierungsvoranschlag		
					VA 2025	VA 2024	RA 2023	VA 2025	VA 2024	RA 2023
Unterabschnitt 273	SA 0 / SA 1	SA 0 / SA 1		Saldo (0) Nettoergebnis (21 - 22) / Saldo (1) Geldfluss aus der operativen Gebarung (31 - 32)	-71.900,00	-65.000,00	-49.276,05	-69.600,00	-59.600,00	-44.169,71
Unterabschnitt 273	SA 01	SA 01		Saldo (01) Haushaltsrücklagen (230-240)	0,00	0,00	0,00	x	x	x
Unterabschnitt 273	SA 00	SA 00		Saldo (00) Nettoergebnis nach Haushaltsrücklagen (Saldo 0 + Saldo 01)	-71.900,00	-65.000,00	-49.276,05	x	x	x
Unterabschnitt 273	SA 2	SA 2		Saldo (2) Geldfluss aus der investiven Gebarung (33 - 34)	x	x	x	0,00	0,00	0,00
Unterabschnitt 273	SA 3	SA 3		Saldo (3) Nettofinanzierungssaldo (Saldo 1 + Saldo 2)	x	x	x	-69.600,00	-59.600,00	-44.169,71
Unterabschnitt 273	SA 4	SA 4		Saldo (4) Geldfluss aus der Finanzierungstätigkeit (35 - 36)	x	x	x	0,00	0,00	0,00
Unterabschnitt 273	SA 5	SA 5		Saldo (5) Geldfluss aus der voranschlagswirksamen Gebarung (Saldo 3 + Saldo 4)	x	x	x	-69.600,00	-59.600,00	-44.169,71

Ansatz 273000	Bedekung	MVAG Code	MVAG Code	Konto	Bibliothek der Stadt Feldbach	Ergebnisvoranschlag			Finanzierungsvoranschlag		
						VA 2025	VA 2024	RA 2023	VA 2025	VA 2024	RA 2023
<b>Operative Gebarung</b>											
1		211	311	x	Erträge aus der operativen Verwaltungstätigkeit / Einzahlungen aus operativer Verwaltungstätigkeit	9.100,00	8.500,00	9.446,90	9.100,00	8.500,00	9.446,90
2		2114	3114		Erträge aus Leistungen / Einzahlungen aus Leistungen	9.000,00	8.000,00	8.946,90	9.000,00	8.000,00	8.946,90
273000				810000	Erträge aus Leistungen	9.000,00	8.000,00	8.946,90	9.000,00	8.000,00	8.946,90
2		2116	3116		Erträge aus Veräußerung und sonstige Erträge / Einzahlungen aus Veräußerung von geringwertigen Wirtschaftsgütern (GWG) und sonstige Einzahlungen	100,00	500,00	500,00	100,00	500,00	500,00
273000				829000	Sonstige Erträge	100,00	500,00	500,00	100,00	500,00	500,00
1		212	312	x	Erträge aus Transfers / Einzahlungen aus Transfers	10.000,00	15.000,00	16.682,80	10.000,00	15.000,00	16.682,80
2		2121	3121		Transferertrag von Trägern des öffentlichen Rechts / Transferzahlungen von Trägern des öffentlichen Rechts	10.000,00	15.000,00	16.682,80	10.000,00	15.000,00	16.682,80
273000				861100	Transfers von Ländern	10.000,00	9.500,00	9.750,00	10.000,00	9.500,00	9.750,00
273000				861130	Transfers von Ländern - Refundierungen aus dem Stmk Gemeindebediensteten-Ruhebezugsleistungsgesetz	0,00	5.500,00	6.932,80	0,00	5.500,00	6.932,80
<b>SU</b>		<b>21</b>	<b>31</b>	<b>x</b>	<b>Summe Erträge / Summe Einzahlungen operative Gebarung</b>	<b>19.100,00</b>	<b>23.500,00</b>	<b>26.129,70</b>	<b>19.100,00</b>	<b>23.500,00</b>	<b>26.129,70</b>
1		221	321	x	Personalaufwand / Auszahlungen aus Personalaufwand	71.500,00	66.500,00	52.892,97	71.500,00	65.300,00	51.912,33
2		2211	3211		Personalaufwand (Bezüge, Nebengeb., Mehrleistungen) / Auszahlungen für Personalaufwand (Bezüge, Nebengebühren und Mehrleistungsvergütungen)	52.800,00	48.000,00	36.175,20	52.800,00	48.000,00	36.175,20
273000				510000	Geldbezüge der Vertragsbedienstete der Verwaltung	51.400,00	46.900,00	34.992,92	51.400,00	46.900,00	34.992,92
273000				565000	Mehrleistungsvergütungen	300,00	100,00	284,32	300,00	100,00	284,32
273000				569000	Sonstige Nebengebühren	1.100,00	1.000,00	897,96	1.100,00	1.000,00	897,96
2		2212	3212		Gesetzlicher und freiwilliger Sozialaufwand / Auszahlungen für gesetzliche und freiwillige Sozialaufwendungen	18.700,00	17.300,00	15.737,13	18.700,00	17.300,00	15.737,13
273000				580000	Dienstgeberbeiträge zum Ausgleichsfonds für Familienbeihilfen	1.700,00	1.400,00	1.428,57	1.700,00	1.400,00	1.428,57
273000				582000	Sonstige Dienstgeberbeiträge zur sozialen Sicherheit	9.100,00	9.400,00	7.995,76	9.100,00	9.400,00	7.995,76
273000				582100	Sonstige Dienstgeberbeiträge zur sozialen Sicherheit - Ruhebezugsleistungsgesetz	7.200,00	5.900,00	5.783,80	7.200,00	5.900,00	5.783,80
273000				590010	Freiwillige Sozialleistungen (Weihnachtszuwendungen)	700,00	600,00	529,00	700,00	600,00	529,00
2		2214	x		Nicht finanzierungswirksamer Personalaufwand / -	0,00	1.200,00	980,64	x	x	x
273000				592000	Dotierung von Rückstellungen für Jubiläumsszuwendungen	0,00	1.200,00	980,64	x	x	x
1		222	322	x	Sachaufwand / Auszahlungen aus Sachaufwand	19.400,00	21.900,00	22.506,91	17.100,00	17.700,00	18.381,21
2		2221	3221		Gebrauchs- und Verbrauchsgüter, Handelswaren / Auszahlungen für Gebrauchs- und Verbrauchsgüter, Handelswaren	11.500,00	11.500,00	13.738,82	11.500,00	11.500,00	13.738,82
273000				400000	Geringwertige Wirtschaftsgüter (GWG)	1.500,00	1.500,00	1.473,70	1.500,00	1.500,00	1.473,70
273000				456000	Schreib-, Zeichen- und sonstige Büromittel	700,00	700,00	454,20	700,00	700,00	454,20
273000				457000	Druckwerke	8.000,00	8.000,00	10.150,76	8.000,00	8.000,00	10.150,76
273000				457010	Druckwerke	1.000,00	1.000,00	1.244,96	1.000,00	1.000,00	1.244,96

Ansatz 273000	Bedekung	MVAG Code	MVAG Code	Konto	Bibliothek der Stadt Feldbach	Ergebnisvoranschlag			Finanzierungsvoranschlag		
						VA 2025	VA 2024	RA 2023	VA 2025	VA 2024	RA 2023
273000				459000	Sonstige Verbrauchsgüter	300,00	300,00	415,20	300,00	300,00	415,20
2		2222	3222		Verwaltungs- und Betriebsaufwand / Auszahlungen für Verwaltungs- und Betriebsaufwand	700,00	600,00	434,55	700,00	600,00	434,55
273000				630000	Postdienste	200,00	200,00	100,00	200,00	200,00	100,00
273000				631000	Telekommunikationsdienste	400,00	300,00	334,55	400,00	300,00	334,55
273000				670000	Versicherungen	100,00	100,00	0,00	100,00	100,00	0,00
2		2225	3225		Sonstiger Sachaufwand / Sonstige Auszahlungen aus Sachaufwand	4.900,00	5.600,00	4.207,84	4.900,00	5.600,00	4.207,84
273000				710000	Öffentliche Abgaben, ohne Gebühren gemäß FAG	1.700,00	1.400,00	1.637,30	1.700,00	1.400,00	1.637,30
273000				724000	Reisegebühren	100,00	100,00	56,68	100,00	100,00	56,68
273000				726000	Mitgliedsbeiträge an Institutionen	100,00	100,00	88,00	100,00	100,00	88,00
273000				728000	Entgelte für sonstige Leistungen	3.000,00	4.000,00	2.425,86	3.000,00	4.000,00	2.425,86
2		2226	x		Nicht finanzierungswirksamer Sachaufwand / -	2.300,00	4.200,00	4.125,70	x	x	x
273000				680700	Planmäßige Abschreibung - Amts-, Betriebs- und Geschäftsausstattung	2.300,00	4.200,00	4.125,70	x	x	x
1		224	324	x	Finanzaufwand / Auszahlungen aus Finanzaufwand	100,00	100,00	5,87	100,00	100,00	5,87
2		2244	3244		Sonstiger Finanzaufwand / Sonstige Auszahlungen aus Finanzaufwendungen	100,00	100,00	5,87	100,00	100,00	5,87
273000				659000	Geldverkehrs- und Bankspesen	100,00	100,00	5,87	100,00	100,00	5,87
SU		22	32	x	<b>Summe Aufwendungen / Summe Auszahlungen operative Gebarung</b>	<b>91.000,00</b>	<b>88.500,00</b>	<b>75.405,75</b>	<b>88.700,00</b>	<b>83.100,00</b>	<b>70.299,41</b>
SA 0 / SA 1		SA0	SA1	x	<b>Saldo (0) Nettoergebnis (21 - 22) / Saldo (1) Geldfluss aus der operativen Gebarung (31 - 32)</b>	<b>-71.900,00</b>	<b>-65.000,00</b>	<b>-49.276,05</b>	<b>-69.600,00</b>	<b>-59.600,00</b>	<b>-44.169,71</b>
SA 01		SA 01	x	x	<b>Saldo (01) Haushaltsrücklagen (230 - 240)</b>	<b>0,00</b>	<b>0,00</b>	<b>0,00</b>	<b>x</b>	<b>x</b>	<b>x</b>
SA 00		SA 00	x	x	<b>Saldo (00) Nettoergebnis nach Haushaltsrücklagen (Saldo 0 + Saldo 01)</b>	<b>-71.900,00</b>	<b>-65.000,00</b>	<b>-49.276,05</b>	<b>x</b>	<b>x</b>	<b>x</b>

Investive Gebarung											
SU		x	33	x	Summe Einzahlungen investive Gebarung	x	x	x	0,00	0,00	0,00
SU		x	34		Summe Auszahlungen investive Gebarung	x	x	x	0,00	0,00	0,00
SA2		x	SA2		Saldo (2) Geldfluss aus der investiven Gebarung (33 - 34)	x	x	x	0,00	0,00	0,00
SA3		x	SA3		Saldo (3) Nettofinanzierungssaldo (Saldo 1 + Saldo 2)	x	x	x	-69.600,00	-59.600,00	-44.169,71

Finanzierungstätigkeit											
SU		x	35		Summe Einzahlungen aus der Finanzierungstätigkeit	x	x	x	0,00	0,00	0,00
SU		x	36		Summe Auszahlungen aus der Finanzierungstätigkeit	x	x	x	0,00	0,00	0,00
SA4		x	SA4		Saldo (4) Geldfluss aus der Finanzierungstätigkeit (35 - 36)	x	x	x	0,00	0,00	0,00
SA5		x	SA5		Saldo (5) Geldfluss aus der voranschlagswirksamen Gebarung (Saldo 3 + Saldo 4)	x	x	x	-69.600,00	-59.600,00	-44.169,71

Unterabschnitt 279	MVAG Code	MVAG Code	Konto	Sonstige Einrichtungen und Maßnahmen	Ergebnisvoranschlag			Finanzierungsvoranschlag		
					VA 2025	VA 2024	RA 2023	VA 2025	VA 2024	RA 2023
Unterabschnitt 279	SA 0 / SA 1	SA 0 / SA 1		Saldo (0) Nettoergebnis (21 - 22) / Saldo (1) Geldfluss aus der operativen Gebarung (31 - 32)	-200,00	-200,00	0,00	-200,00	-200,00	0,00
Unterabschnitt 279	SA 01	SA 01		Saldo (01) Haushaltsrücklagen (230-240)	0,00	0,00	0,00	x	x	x
Unterabschnitt 279	SA 00	SA 00		Saldo (00) Nettoergebnis nach Haushaltsrücklagen (Saldo 0 + Saldo 01)	-200,00	-200,00	0,00	x	x	x
Unterabschnitt 279	SA 2	SA 2		Saldo (2) Geldfluss aus der investiven Gebarung (33 - 34)	x	x	x	0,00	0,00	0,00
Unterabschnitt 279	SA 3	SA 3		Saldo (3) Nettofinanzierungssaldo (Saldo 1 + Saldo 2)	x	x	x	-200,00	-200,00	0,00
Unterabschnitt 279	SA 4	SA 4		Saldo (4) Geldfluss aus der Finanzierungstätigkeit (35 - 36)	x	x	x	0,00	0,00	0,00
Unterabschnitt 279	SA 5	SA 5		Saldo (5) Geldfluss aus der voranschlagswirksamen Gebarung (Saldo 3 + Saldo 4)	x	x	x	-200,00	-200,00	0,00



Ansatz 279000	Bedienung	MVAG Code	MVAG Code	Konto	Sonstige Einrichtungen und Maßnahmen	Ergebnisvoranschlag			Finanzierungsvoranschlag		
						VA 2025	VA 2024	RA 2023	VA 2025	VA 2024	RA 2023
<b>Operative Gebarung</b>											
SU		21	31	x	Summe Erträge / Summe Einzahlungen operative Gebarung	0,00	0,00	0,00	0,00	0,00	0,00
1		222	322	x	Sachaufwand / Auszahlungen aus Sachaufwand	100,00	100,00	0,00	100,00	100,00	0,00
2		2225	3225		Sonstiger Sachaufwand / Sonstige Auszahlungen aus Sachaufwand	100,00	100,00	0,00	100,00	100,00	0,00
279000				728000	Entgelte für sonstige Leistungen	100,00	100,00	0,00	100,00	100,00	0,00
1		223	323	x	Transferaufwand / Auszahlungen aus Transfers	100,00	100,00	0,00	100,00	100,00	0,00
2		2233	3233		Transferaufwand an Unternehmen (mit Finanzunternehmen) / Transferzahlungen an Unternehmen (inkl. Finanzunternehmen)	100,00	100,00	0,00	100,00	100,00	0,00
279000				755000	Transfers an Unternehmen (ohne Finanzunternehmen) und andere	100,00	100,00	0,00	100,00	100,00	0,00
SU		22	32	x	Summe Aufwendungen / Summe Auszahlungen operative Gebarung	200,00	200,00	0,00	200,00	200,00	0,00
SA 0 / SA 1		SA0	SA1	x	Saldo (0) Nettoergebnis (21 - 22) / Saldo (1) Geldfluss aus der operativen Gebarung (31 - 32)	-200,00	-200,00	0,00	-200,00	-200,00	0,00
SA 01		SA 01	x	x	Saldo (01) Haushaltsrücklagen (230 - 240)	0,00	0,00	0,00	x	x	x
SA 00		SA 00	x	x	Saldo (00) Nettoergebnis nach Haushaltsrücklagen (Saldo 0 + Saldo 01)	-200,00	-200,00	0,00	x	x	x

<b>Investive Gebarung</b>											
SU		x	33	x	Summe Einzahlungen investive Gebarung	x	x	x	0,00	0,00	0,00
SU		x	34		Summe Auszahlungen investive Gebarung	x	x	x	0,00	0,00	0,00
SA2		x	SA2		Saldo (2) Geldfluss aus der investiven Gebarung (33 - 34)	x	x	x	0,00	0,00	0,00
SA3		x	SA3		Saldo (3) Nettofinanzierungssaldo (Saldo 1 + Saldo 2)	x	x	x	-200,00	-200,00	0,00

<b>Finanzierungstätigkeit</b>											
SU		x	35		Summe Einzahlungen aus der Finanzierungstätigkeit	x	x	x	0,00	0,00	0,00
SU		x	36		Summe Auszahlungen aus der Finanzierungstätigkeit	x	x	x	0,00	0,00	0,00
SA4		x	SA4		Saldo (4) Geldfluss aus der Finanzierungstätigkeit (35 - 36)	x	x	x	0,00	0,00	0,00
SA5		x	SA5		Saldo (5) Geldfluss aus der voranschlagswirksamen Gebarung (Saldo 3 + Saldo 4)	x	x	x	-200,00	-200,00	0,00

Abschnitt 28	MVAG Code	MVAG Code	Konto	Forschung und Wissenschaft	Ergebnisvoranschlag			Finanzierungsvoranschlag		
					VA 2025	VA 2024	RA 2023	VA 2025	VA 2024	RA 2023
Abschnitt 28	SA 0 / SA 1	SA 0 / SA 1		Saldo (0) Nettoergebnis (21 - 22) / Saldo (1) Geldfluss aus der operativen Gebarung (31 - 32)	-7.700,00	-6.100,00	-5.274,43	-4.600,00	-4.600,00	-3.873,52
Abschnitt 28	SA 01	SA 01		Saldo (01) Haushaltsrücklagen (230-240)	0,00	0,00	0,00	x	x	x

Abschnitt 28	SA 00	SA 00		Saldo (00) Nettoergebnis nach Haushaltsrücklagen (Saldo 0 + Saldo 01)	-7.700,00	-6.100,00	-5.274,43	x	x	x
Abschnitt 28	SA 2	SA 2		Saldo (2) Geldfluss aus der investiven Gebarung (33 - 34)	x	x	x	0,00	-36.000,00	0,00
Abschnitt 28	SA 3	SA 3		Saldo (3) Nettofinanzierungssaldo (Saldo 1 + Saldo 2)	x	x	x	-4.600,00	-40.600,00	-3.873,52
Abschnitt 28	SA 4	SA 4		Saldo (4) Geldfluss aus der Finanzierungstätigkeit (35 - 36)	x	x	x	0,00	0,00	0,00
Abschnitt 28	SA 5	SA 5		Saldo (5) Geldfluss aus der voranschlagswirksamen Gebarung (Saldo 3 + Saldo 4)	x	x	x	-4.600,00	-40.600,00	-3.873,52

Unterabschnitt 282	MVAG Code	MVAG Code	Konto	Studienbeihilfen	Ergebnisvoranschlag			Finanzierungsvoranschlag		
					VA 2025	VA 2024	RA 2023	VA 2025	VA 2024	RA 2023
Unterabschnitt 282	SA 0 / SA 1	SA 0 / SA 1		Saldo (0) Nettoergebnis (21 - 22) / Saldo (1) Geldfluss aus der operativen Gebarung (31 - 32)	-3.000,00	-3.000,00	-2.275,00	-3.000,00	-3.000,00	-2.275,00
Unterabschnitt 282	SA 01	SA 01		Saldo (01) Haushaltsrücklagen (230-240)	0,00	0,00	0,00	x	x	x
Unterabschnitt 282	SA 00	SA 00		Saldo (00) Nettoergebnis nach Haushaltsrücklagen (Saldo 0 + Saldo 01)	-3.000,00	-3.000,00	-2.275,00	x	x	x
Unterabschnitt 282	SA 2	SA 2		Saldo (2) Geldfluss aus der investiven Gebarung (33 - 34)	x	x	x	0,00	0,00	0,00
Unterabschnitt 282	SA 3	SA 3		Saldo (3) Nettofinanzierungssaldo (Saldo 1 + Saldo 2)	x	x	x	-3.000,00	-3.000,00	-2.275,00
Unterabschnitt 282	SA 4	SA 4		Saldo (4) Geldfluss aus der Finanzierungstätigkeit (35 - 36)	x	x	x	0,00	0,00	0,00
Unterabschnitt 282	SA 5	SA 5		Saldo (5) Geldfluss aus der voranschlagswirksamen Gebarung (Saldo 3 + Saldo 4)	x	x	x	-3.000,00	-3.000,00	-2.275,00

Ansatz 282000	Bedekung	MVAG Code	MVAG Code	Konto	Studienbeihilfen	Ergebnisvoranschlag			Finanzierungsvoranschlag		
						VA 2025	VA 2024	RA 2023	VA 2025	VA 2024	RA 2023
<b>Operative Gebarung</b>											
SU		21	31	x	Summe Erträge / Summe Einzahlungen operative Gebarung	0,00	0,00	0,00	0,00	0,00	0,00
1		223	323	x	Transferaufwand / Auszahlungen aus Transfers	3.000,00	3.000,00	2.275,00	3.000,00	3.000,00	2.275,00
2		2234	3234		Transferaufwand an Haushalte und Organisationen ohne Erwerbscharakter / Transferzahlungen an Haushalte und Organisationen ohne Erwerbscharakter	3.000,00	3.000,00	2.275,00	3.000,00	3.000,00	2.275,00
282000				768000	Sonstige Transfers an private Haushalte	3.000,00	3.000,00	2.275,00	3.000,00	3.000,00	2.275,00
SU		22	32	x	Summe Aufwendungen / Summe Auszahlungen operative Gebarung	3.000,00	3.000,00	2.275,00	3.000,00	3.000,00	2.275,00
SA 0 / SA 1		SA0	SA1	x	Saldo (0) Nettoergebnis (21 - 22) / Saldo (1) Geldfluss aus der operativen Gebarung (31 - 32)	-3.000,00	-3.000,00	-2.275,00	-3.000,00	-3.000,00	-2.275,00
SA 01		SA 01	x	x	Saldo (01) Haushaltsrücklagen (230 - 240)	0,00	0,00	0,00	x	x	x
SA 00		SA 00	x	x	Saldo (00) Nettoergebnis nach Haushaltsrücklagen (Saldo 0 + Saldo 01)	-3.000,00	-3.000,00	-2.275,00	x	x	x

<b>Investive Gebarung</b>											
SU		x	33	x	Summe Einzahlungen investive Gebarung	x	x	x	0,00	0,00	0,00
SU		x	34		Summe Auszahlungen investive Gebarung	x	x	x	0,00	0,00	0,00
SA2		x	SA2		Saldo (2) Geldfluss aus der investiven Gebarung (33 - 34)	x	x	x	0,00	0,00	0,00
SA3		x	SA3		Saldo (3) Nettofinanzierungssaldo (Saldo 1 + Saldo 2)	x	x	x	-3.000,00	-3.000,00	-2.275,00

<b>Finanzierungstätigkeit</b>											
SU		x	35		Summe Einzahlungen aus der Finanzierungstätigkeit	x	x	x	0,00	0,00	0,00
SU		x	36		Summe Auszahlungen aus der Finanzierungstätigkeit	x	x	x	0,00	0,00	0,00
SA4		x	SA4		Saldo (4) Geldfluss aus der Finanzierungstätigkeit (35 - 36)	x	x	x	0,00	0,00	0,00
SA5		x	SA5		Saldo (5) Geldfluss aus der voranschlagswirksamen Gebarung (Saldo 3 + Saldo 4)	x	x	x	-3.000,00	-3.000,00	-2.275,00

Unterabschnitt 283	MVAG Code	MVAG Code	Konto	Wissenschaftliche Archive	Ergebnisvoranschlag			Finanzierungsvoranschlag		
					VA 2025	VA 2024	RA 2023	VA 2025	VA 2024	RA 2023
Unterabschnitt 283	SA 0 / SA 1	SA 0 / SA 1		Saldo (0) Nettoergebnis (21 - 22) / Saldo (1) Geldfluss aus der operativen Gebarung (31 - 32)	-4.700,00	-3.100,00	-2.999,43	-1.600,00	-1.600,00	-1.598,52
Unterabschnitt 283	SA 01	SA 01		Saldo (01) Haushaltsrücklagen (230-240)	0,00	0,00	0,00	x	x	x
Unterabschnitt 283	SA 00	SA 00		Saldo (00) Nettoergebnis nach Haushaltsrücklagen (Saldo 0 + Saldo 01)	-4.700,00	-3.100,00	-2.999,43	x	x	x
Unterabschnitt 283	SA 2	SA 2		Saldo (2) Geldfluss aus der investiven Gebarung (33 - 34)	x	x	x	0,00	-36.000,00	0,00
Unterabschnitt 283	SA 3	SA 3		Saldo (3) Nettofinanzierungssaldo (Saldo 1 + Saldo 2)	x	x	x	-1.600,00	-37.600,00	-1.598,52
Unterabschnitt 283	SA 4	SA 4		Saldo (4) Geldfluss aus der Finanzierungstätigkeit (35 - 36)	x	x	x	0,00	0,00	0,00

Unterabschnitt 283	SA 5	SA 5		Saldo (5) Geldfluss aus der voranschlagswirksamen Gebarung (Saldo 3 + Saldo 4)	x	x	x	-1.600,00	-37.600,00	-1.598,52
--------------------	------	------	--	--	---	---	---	-----------	------------	-----------

Ansatz 283000	Bedekung	MVAG Code	MVAG Code	Konto	Wissenschaftliche Archive	Ergebnisvoranschlag			Finanzierungsvoranschlag		
						VA 2025	VA 2024	RA 2023	VA 2025	VA 2024	RA 2023
<b>Operative Gebarung</b>											
SU		21	31	x	<b>Summe Erträge / Summe Einzahlungen operative Gebarung</b>	<b>0,00</b>	<b>0,00</b>	<b>0,00</b>	<b>0,00</b>	<b>0,00</b>	<b>0,00</b>
1		222	322	x	Sachaufwand / Auszahlungen aus Sachaufwand	4.700,00	3.100,00	2.999,43	1.600,00	1.600,00	1.598,52
2		2221	3221		Gebrauchs- und Verbrauchsgüter, Handelswaren / Auszahlungen für Gebrauchs- und Verbrauchsgüter, Handelswaren	1.100,00	1.100,00	1.598,52	1.100,00	1.100,00	1.598,52
283000				400000	Geringwertige Wirtschaftsgüter (GWG)	500,00	500,00	1.598,52	500,00	500,00	1.598,52
283000				454000	Reinigungsmittel	100,00	100,00	0,00	100,00	100,00	0,00
283000				456000	Schreib-, Zeichen- und sonstige Büromittel	500,00	500,00	0,00	500,00	500,00	0,00
2		2225	3225		Sonstiger Sachaufwand / Sonstige Auszahlungen aus Sachaufwand	500,00	500,00	0,00	500,00	500,00	0,00
283000				728000	Entgelte für sonstige Leistungen	500,00	500,00	0,00	500,00	500,00	0,00
2		2226	x		Nicht finanzierungswirksamer Sachaufwand / -	3.100,00	1.500,00	1.400,91	x	x	x
283000				680700	Planmäßige Abschreibung - Amts-, Betriebs- und Geschäftsausstattung	3.100,00	1.500,00	1.400,91	x	x	x
SU		22	32	x	<b>Summe Aufwendungen / Summe Auszahlungen operative Gebarung</b>	<b>4.700,00</b>	<b>3.100,00</b>	<b>2.999,43</b>	<b>1.600,00</b>	<b>1.600,00</b>	<b>1.598,52</b>
SA 0 / SA 1		SA0	SA1	x	<b>Saldo (0) Nettoergebnis (21 - 22) / Saldo (1) Geldfluss aus der operativen Gebarung (31 - 32)</b>	<b>-4.700,00</b>	<b>-3.100,00</b>	<b>-2.999,43</b>	<b>-1.600,00</b>	<b>-1.600,00</b>	<b>-1.598,52</b>
SA 01		SA 01	x	x	<b>Saldo (01) Haushaltsrücklagen (230 - 240)</b>	<b>0,00</b>	<b>0,00</b>	<b>0,00</b>	<b>x</b>	<b>x</b>	<b>x</b>
SA 00		SA 00	x	x	<b>Saldo (00) Nettoergebnis nach Haushaltsrücklagen (Saldo 0 + Saldo 01)</b>	<b>-4.700,00</b>	<b>-3.100,00</b>	<b>-2.999,43</b>	<b>x</b>	<b>x</b>	<b>x</b>

<b>Investive Gebarung</b>											
SU		x	33	x	<b>Summe Einzahlungen investive Gebarung</b>	<b>x</b>	<b>x</b>	<b>x</b>	<b>0,00</b>	<b>0,00</b>	<b>0,00</b>
1		x	341	x	Auszahlungen aus der Investitionstätigkeit	x	x	x	0,00	36.000,00	0,00
2		x	3415		Auszahlungen für den Erwerb von Amts-, Betriebs- und Geschäftsausstattung	x	x	x	0,00	36.000,00	0,00
283000				042000	Amts-, Betriebs- und Geschäftsausstattung	x	x	x	0,00	36.000,00	0,00
SU		x	34		<b>Summe Auszahlungen investive Gebarung</b>	<b>x</b>	<b>x</b>	<b>x</b>	<b>0,00</b>	<b>36.000,00</b>	<b>0,00</b>
SA2		x	SA2		<b>Saldo (2) Geldfluss aus der investiven Gebarung (33 - 34)</b>	<b>x</b>	<b>x</b>	<b>x</b>	<b>0,00</b>	<b>-36.000,00</b>	<b>0,00</b>
SA3		x	SA3		<b>Saldo (3) Nettofinanzierungssaldo (Saldo 1 + Saldo 2)</b>	<b>x</b>	<b>x</b>	<b>x</b>	<b>-1.600,00</b>	<b>-37.600,00</b>	<b>-1.598,52</b>

<b>Finanzierungstätigkeit</b>											
SU		x	35		<b>Summe Einzahlungen aus der Finanzierungstätigkeit</b>	<b>x</b>	<b>x</b>	<b>x</b>	<b>0,00</b>	<b>0,00</b>	<b>0,00</b>
SU		x	36		<b>Summe Auszahlungen aus der Finanzierungstätigkeit</b>	<b>x</b>	<b>x</b>	<b>x</b>	<b>0,00</b>	<b>0,00</b>	<b>0,00</b>
SA4		x	SA4		<b>Saldo (4) Geldfluss aus der Finanzierungstätigkeit (35 - 36)</b>	<b>x</b>	<b>x</b>	<b>x</b>	<b>0,00</b>	<b>0,00</b>	<b>0,00</b>
SA5		x	SA5		<b>Saldo (5) Geldfluss aus der voranschlagswirksamen Gebarung (Saldo 3 + Saldo 4)</b>	<b>x</b>	<b>x</b>	<b>x</b>	<b>-1.600,00</b>	<b>-37.600,00</b>	<b>-1.598,52</b>

Gruppe 3	MVAG Code	MVAG Code	Konto	Kunst, Kultur und Kultus	Ergebnisvoranschlag			Finanzierungsvoranschlag		
					VA 2025	VA 2024	RA 2023	VA 2025	VA 2024	RA 2023
Gruppe 3	SA 0 / SA 1	SA 0 / SA 1		Saldo (0) Nettoergebnis (21 - 22) / Saldo (1) Geldfluss aus der operativen Gebarung (31 - 32)	-242.700,00	-795.900,00	-1.105.826,34	-199.100,00	-667.200,00	-974.200,74
Gruppe 3	SA 01	SA 01		Saldo (01) Haushaltsrücklagen (230-240)	-666.100,00	1.500,00	27.117,99	x	x	x
Gruppe 3	SA 00	SA 00		Saldo (00) Nettoergebnis nach Haushaltsrücklagen (Saldo 0 + Saldo 01)	-908.800,00	-794.400,00	-1.078.708,35	x	x	x
Gruppe 3	SA 2	SA 2		Saldo (2) Geldfluss aus der investiven Gebarung (33 - 34)	x	x	x	-4.750.000,00	-1.041.200,00	-100.709,44
Gruppe 3	SA 3	SA 3		Saldo (3) Nettofinanzierungssaldo (Saldo 1 + Saldo 2)	x	x	x	-4.949.100,00	-1.708.400,00	-1.074.910,18
Gruppe 3	SA 4	SA 4		Saldo (4) Geldfluss aus der Finanzierungstätigkeit (35 - 36)	x	x	x	4.007.900,00	1.000.000,00	0,00
Gruppe 3	SA 5	SA 5		Saldo (5) Geldfluss aus der voranschlagswirksamen Gebarung (Saldo 3 + Saldo 4)	x	x	x	-941.200,00	-708.400,00	-1.074.910,18

Abschnitt 32	MVAG Code	MVAG Code	Konto	Musik und darstellende Kunst	Ergebnisvoranschlag			Finanzierungsvoranschlag		
					VA 2025	VA 2024	RA 2023	VA 2025	VA 2024	RA 2023
Abschnitt 32	SA 0 / SA 1	SA 0 / SA 1		Saldo (0) Nettoergebnis (21 - 22) / Saldo (1) Geldfluss aus der operativen Gebarung (31 - 32)	-383.800,00	-639.600,00	-917.508,93	-411.700,00	-566.200,00	-838.180,06
Abschnitt 32	SA 01	SA 01		Saldo (01) Haushaltsrücklagen (230-240)	-296.900,00	-13.800,00	0,00	x	x	x
Abschnitt 32	SA 00	SA 00		Saldo (00) Nettoergebnis nach Haushaltsrücklagen (Saldo 0 + Saldo 01)	-680.700,00	-653.400,00	-917.508,93	x	x	x
Abschnitt 32	SA 2	SA 2		Saldo (2) Geldfluss aus der investiven Gebarung (33 - 34)	x	x	x	-3.500.000,00	-950.900,00	-78.514,44
Abschnitt 32	SA 3	SA 3		Saldo (3) Nettofinanzierungssaldo (Saldo 1 + Saldo 2)	x	x	x	-3.911.700,00	-1.517.100,00	-916.694,50
Abschnitt 32	SA 4	SA 4		Saldo (4) Geldfluss aus der Finanzierungstätigkeit (35 - 36)	x	x	x	3.162.900,00	1.000.000,00	0,00
Abschnitt 32	SA 5	SA 5		Saldo (5) Geldfluss aus der voranschlagswirksamen Gebarung (Saldo 3 + Saldo 4)	x	x	x	-748.800,00	-517.100,00	-916.694,50

Unterabschnitt 320	MVAG Code	MVAG Code	Konto	Ausbildung in Musik und darstellender Kunst	Ergebnisvoranschlag			Finanzierungsvoranschlag		
					VA 2025	VA 2024	RA 2023	VA 2025	VA 2024	RA 2023
Unterabschnitt 320	SA 0 / SA 1	SA 0 / SA 1		Saldo (0) Nettoergebnis (21 - 22) / Saldo (1) Geldfluss aus der operativen Gebarung (31 - 32)	17.500,00	-318.500,00	-409.626,27	-8.800,00	-251.300,00	-342.788,47
Unterabschnitt 320	SA 01	SA 01		Saldo (01) Haushaltsrücklagen (230-240)	-296.900,00	-13.800,00	0,00	x	x	x
Unterabschnitt 320	SA 00	SA 00		Saldo (00) Nettoergebnis nach Haushaltsrücklagen (Saldo 0 + Saldo 01)	-279.400,00	-332.300,00	-409.626,27	x	x	x
Unterabschnitt 320	SA 2	SA 2		Saldo (2) Geldfluss aus der investiven Gebarung (33 - 34)	x	x	x	-3.500.000,00	-950.900,00	-78.514,44
Unterabschnitt 320	SA 3	SA 3		Saldo (3) Nettofinanzierungssaldo (Saldo 1 + Saldo 2)	x	x	x	-3.508.800,00	-1.202.200,00	-421.302,91
Unterabschnitt 320	SA 4	SA 4		Saldo (4) Geldfluss aus der Finanzierungstätigkeit (35 - 36)	x	x	x	3.162.900,00	1.000.000,00	0,00
Unterabschnitt 320	SA 5	SA 5		Saldo (5) Geldfluss aus der voranschlagswirksamen Gebarung (Saldo 3 + Saldo 4)	x	x	x	-345.900,00	-202.200,00	-421.302,91

Ansatz 320000	Bedeutung	MVAG Code	MVAG Code	Konto	Musikschule der Stadt Feldbach	Ergebnisvoranschlag			Finanzierungsvoranschlag		
						VA 2025	VA 2024	RA 2023	VA 2025	VA 2024	RA 2023
<b>Operative Gebarung</b>											
1		211	311	x	Erträge aus der operativen Verwaltungstätigkeit / Einzahlungen aus operativer Verwaltungstätigkeit	546.100,00	418.100,00	359.422,00	449.500,00	413.100,00	346.344,32
2		2114	3114		Erträge aus Leistungen / Einzahlungen aus Leistungen	449.400,00	413.100,00	359.422,00	449.400,00	413.100,00	346.344,32
320000				810000	Erträge aus Leistungen	311.900,00	290.000,00	249.943,00	311.900,00	290.000,00	248.066,32
320000				810010	Erträge aus Leistungen	2.000,00	2.000,00	2.200,00	2.000,00	2.000,00	2.200,00
320000				816000	Kostenbeiträge (Kostenersätze) für sonstige Leistungen	135.500,00	121.000,00	107.279,00	135.500,00	121.000,00	96.078,00
320000				816010	Kostenbeiträge (Kostenersätze) für sonstige Leistungen	0,00	100,00	0,00	0,00	100,00	0,00
2		2116	3116		Erträge aus Veräußerung und sonstige Erträge / Einzahlungen aus Veräußerung von geringwertigen Wirtschaftsgütern (GWG) und sonstige Einzahlungen	100,00	5.000,00	0,00	100,00	0,00	0,00
320000				829000	Sonstige Erträge	100,00	0,00	0,00	100,00	0,00	0,00
320000				899000	Entnahmen aus Verrechnungsrücklagen zwischen operativer Gebarung und Projekten	0,00	5.000,00	0,00	x	x	x
2		2117	x		Nicht finanzierungswirksame operative Erträge / -	96.600,00	0,00	0,00	x	x	x
320000				817500	Erträge aus der Auflösung von sonstigen Rückstellungen - Jubiläumsgewinnzuwendungen	96.600,00	0,00	0,00	x	x	x
1		212	312	x	Erträge aus Transfers / Einzahlungen aus Transfers	976.500,00	647.500,00	480.352,70	976.500,00	647.500,00	480.352,70
2		2121	3121		Transferertrag von Trägern des öffentlichen Rechts / Transferzahlungen von Trägern des öffentlichen Rechts	976.500,00	647.500,00	480.352,70	976.500,00	647.500,00	480.352,70
320000				861100	Transfers von Ländern	676.500,00	633.700,00	480.352,70	676.500,00	633.700,00	480.352,70
320000				871110	Kapitaltransfers aus Gemeinde-Bedarfszuweisungsmittel - investive Vorhaben (direkt)	300.000,00	13.800,00	0,00	300.000,00	13.800,00	0,00
<b>SU</b>		<b>21</b>	<b>31</b>	<b>x</b>	<b>Summe Erträge / Summe Einzahlungen operative Gebarung</b>	<b>1.522.600,00</b>	<b>1.065.600,00</b>	<b>839.774,70</b>	<b>1.426.000,00</b>	<b>1.060.600,00</b>	<b>826.697,02</b>
1		221	321	x	Personalaufwand / Auszahlungen aus Personalaufwand	1.233.200,00	1.211.100,00	1.093.884,00	1.233.200,00	1.152.200,00	1.024.708,23
2		2211	3211		Personalaufwand (Bezüge, Nebengeb., Mehrleistungen) / Auszahlungen für Personalaufwand (Bezüge, Nebengebühren und Mehrleistungsvergütungen)	871.800,00	828.600,00	743.841,96	871.800,00	828.600,00	743.841,96
320000				510000	Geldbezüge der Vertragsbedienstete der Verwaltung	849.100,00	804.000,00	725.189,34	849.100,00	804.000,00	725.189,34
320000				511000	Geldbezüge der Vertragsbedienstete in handwerklicher Verwendung	22.200,00	22.600,00	18.652,62	22.200,00	22.600,00	18.652,62
320000				565000	Mehrleistungsvergütungen	500,00	2.000,00	0,00	500,00	2.000,00	0,00
2		2212	3212		Gesetzlicher und freiwilliger Sozialaufwand / Auszahlungen für gesetzliche und freiwillige Sozialaufwendungen	361.400,00	323.600,00	280.866,27	361.400,00	323.600,00	280.866,27
320000				566000	Zuwendungen aus Anlass von Dienstjubiläen	25.900,00	6.100,00	0,00	25.900,00	6.100,00	0,00
320000				580000	Dienstgeberbeiträge zum Ausgleichsfonds für Familienbeihilfen	32.700,00	31.500,00	25.377,20	32.700,00	31.500,00	25.377,20
320000				582000	Sonstige Dienstgeberbeiträge zur sozialen Sicherheit	176.900,00	168.000,00	157.420,61	176.900,00	168.000,00	157.420,61
320000				582100	Sonstige Dienstgeberbeiträge zur sozialen Sicherheit - Ruhebezugsleistungsgesetz	122.000,00	114.600,00	94.644,00	122.000,00	114.600,00	94.644,00
320000				590000	Freiwillige Sozialleistungen	100,00	100,00	60,00	100,00	100,00	60,00

Ansatz 320000	Bedekung	MVAG Code	MVAG Code	Konto	Musikschule der Stadt Feldbach	Ergebnisvoranschlag			Finanzierungsvoranschlag		
						VA 2025	VA 2024	RA 2023	VA 2025	VA 2024	RA 2023
320000				590010	Freiwillige Sozialleistungen (Weihnachtszuwendungen)	3.800,00	3.300,00	3.364,46	3.800,00	3.300,00	3.364,46
2		2214	x		Nicht finanzierungswirksamer Personalaufwand / -	0,00	58.900,00	69.175,77	x	x	x
320000				592000	Dotierung von Rückstellungen für Jubiläumszuwendungen	0,00	58.900,00	69.175,77	x	x	x
1		222	322	x	Sachaufwand / Auszahlungen aus Sachaufwand	223.000,00	155.700,00	131.084,37	152.700,00	142.400,00	120.344,66
2		2221	3221		Gebrauchs- und Verbrauchsgüter, Handelswaren / Auszahlungen für Gebrauchs- und Verbrauchsgüter, Handelswaren	17.500,00	15.500,00	14.133,86	17.500,00	15.500,00	14.133,86
320000				400000	Geringwertige Wirtschaftsgüter (GWG)	8.000,00	6.000,00	8.466,61	8.000,00	6.000,00	8.466,61
320000				454000	Reinigungsmittel	2.000,00	2.000,00	652,15	2.000,00	2.000,00	652,15
320000				456000	Schreib-, Zeichen- und sonstige Büromittel	3.000,00	3.000,00	1.113,60	3.000,00	3.000,00	1.113,60
320000				457000	Druckwerke	4.000,00	4.000,00	3.569,44	4.000,00	4.000,00	3.569,44
320000				459000	Sonstige Verbrauchsgüter	500,00	500,00	332,06	500,00	500,00	332,06
2		2222	3222		Verwaltungs- und Betriebsaufwand / Auszahlungen für Verwaltungs- und Betriebsaufwand	11.100,00	8.300,00	7.710,61	11.100,00	8.300,00	7.710,61
320000				600000	Energiebezüge (Strom)	3.000,00	3.500,00	3.422,36	3.000,00	3.500,00	3.422,36
320000				600030	Energiebezüge (Fernwärme)	3.000,00	0,00	0,00	3.000,00	0,00	0,00
320000				630000	Postdienste	2.000,00	2.000,00	1.700,00	2.000,00	2.000,00	1.700,00
320000				631000	Telekommunikationsdienste	3.000,00	2.300,00	2.588,25	3.000,00	2.300,00	2.588,25
320000				670000	Versicherungen	100,00	500,00	0,00	100,00	500,00	0,00
2		2223	3223		Leasing und Mietaufwand / Auszahlungen für Leasing und Mietaufwand	70.000,00	72.000,00	61.869,04	70.000,00	72.000,00	61.869,04
320000				700000	Miet- und Pachtaufwand	70.000,00	72.000,00	61.869,04	70.000,00	72.000,00	61.869,04
2		2224	3224		Instandhaltung / Auszahlungen für Instandhaltung	7.000,00	5.000,00	1.534,95	7.000,00	5.000,00	1.534,95
320000				614000	Instandhaltung von Gebäuden und Bauten	2.000,00	2.000,00	522,95	2.000,00	2.000,00	522,95
320000				618000	Instandhaltung von sonstigen Anlagen	5.000,00	3.000,00	1.012,00	5.000,00	3.000,00	1.012,00
2		2225	3225		Sonstiger Sachaufwand / Sonstige Auszahlungen aus Sachaufwand	48.100,00	47.600,00	35.096,20	47.100,00	41.600,00	35.096,20
320000				690000	Abschreibung von Forderungen (Schadensfälle)	1.000,00	1.000,00	0,00	x	x	x
320000				710000	Öffentliche Abgaben, ohne Gebühren gemäß FAG	27.000,00	24.000,00	26.580,05	27.000,00	24.000,00	26.580,05
320000				711000	Gebühren für die Benützung von Gemeindevorrichtungen und Anlagen gemäß FAG	2.000,00	5.000,00	0,00	2.000,00	5.000,00	0,00
320000				724000	Reisegebühren	3.000,00	3.000,00	309,00	3.000,00	3.000,00	309,00
320000				726000	Mitgliedsbeiträge an Institutionen	100,00	100,00	30,00	100,00	100,00	30,00
320000				728000	Entgelte für sonstige Leistungen	15.000,00	9.500,00	8.177,15	15.000,00	9.500,00	8.177,15
320000				799000	Zuweisungen an Verrechnungsrücklagen zwischen operativer Gebarung und Projekten	0,00	5.000,00	0,00	x	x	x
2		2226	x		Nicht finanzierungswirksamer Sachaufwand / -	69.300,00	7.300,00	10.739,71	x	x	x
320000				680100	Planmäßige Abschreibung - Immaterielle Vermögenswerte	600,00	600,00	597,90	x	x	x
320000				680300	Planmäßige Abschreibung - Gebäude und Bauten	43.000,00	0,00	0,00	x	x	x
320000				680700	Planmäßige Abschreibung - Amts-, Betriebs- und Geschäftsausstattung	25.700,00	6.700,00	10.141,81	x	x	x



Ansatz 320000	Bedienung	MVAG Code	MVAG Code	Konto	Musikschule der Stadt Feldbach	Ergebnisvoranschlag			Finanzierungsvoranschlag		
						VA 2025	VA 2024	RA 2023	VA 2025	VA 2024	RA 2023
1		224	324	x	Finanzaufwand / Auszahlungen aus Finanzaufwand	29.700,00	0,00	0,00	29.700,00	0,00	0,00
2		2241	3241		Aufwendungen für Zinsen / Auszahlungen für Zinsen	29.700,00	0,00	0,00	29.700,00	0,00	0,00
320000				650700	Zinsen für Finanzschulden in Euro - Finanzunternehmen im Inland	29.700,00	0,00	0,00	29.700,00	0,00	0,00
<b>SU</b>		<b>22</b>	<b>32</b>	<b>x</b>	<b>Summe Aufwendungen / Summe Auszahlungen operative Gebarung</b>	<b>1.485.900,00</b>	<b>1.366.800,00</b>	<b>1.224.968,37</b>	<b>1.415.600,00</b>	<b>1.294.600,00</b>	<b>1.145.052,85</b>
<b>SA 0 / SA 1</b>		<b>SA0</b>	<b>SA1</b>	<b>x</b>	<b>Saldo (0) Nettoergebnis (21 - 22) / Saldo (1) Geldfluss aus der operativen Gebarung (31 - 32)</b>	<b>36.700,00</b>	<b>-301.200,00</b>	<b>-385.193,67</b>	<b>10.400,00</b>	<b>-234.000,00</b>	<b>-318.355,87</b>
1		230	x	x	Entnahmen von Haushaltsrücklagen	3.100,00	0,00	0,00	x	x	x
2		2301	x		Entnahmen von Haushaltsrücklagen	3.100,00	0,00	0,00	x	x	x
320000				894200	Entnahmen von zweckgebundenen Haushaltsrücklagen	3.100,00	0,00	0,00	x	x	x
1		240	x	x	Zuweisungen an Haushaltsrücklagen	300.000,00	13.800,00	0,00	x	x	x
2		2401	x		Zuweisungen an Haushaltsrücklagen	300.000,00	13.800,00	0,00	x	x	x
320000				794200	Zuweisung an zweckgebundene Haushaltsrücklagen	300.000,00	13.800,00	0,00	x	x	x
<b>SA 01</b>		<b>SA 01</b>	<b>x</b>	<b>x</b>	<b>Saldo (01) Haushaltsrücklagen (230 - 240)</b>	<b>-296.900,00</b>	<b>-13.800,00</b>	<b>0,00</b>	<b>x</b>	<b>x</b>	<b>x</b>
<b>SA 00</b>		<b>SA 00</b>	<b>x</b>	<b>x</b>	<b>Saldo (00) Nettoergebnis nach Haushaltsrücklagen (Saldo 0 + Saldo 01)</b>	<b>-260.200,00</b>	<b>-315.000,00</b>	<b>-385.193,67</b>	<b>x</b>	<b>x</b>	<b>x</b>

Investive Gebarung											
<b>SU</b>		<b>x</b>	<b>33</b>	<b>x</b>	<b>Summe Einzahlungen investive Gebarung</b>	<b>x</b>	<b>x</b>	<b>x</b>	<b>0,00</b>	<b>0,00</b>	<b>0,00</b>
1		x	341	x	Auszahlungen aus der Investitionstätigkeit	x	x	x	3.500.000,00	950.900,00	78.514,44
2		x	3413		Auszahlungen für den Erwerb von Gebäuden und Bauten	x	x	x	3.300.000,00	945.900,00	67.900,65
320000				010000	Gebäude und Bauten	x	x	x	3.300.000,00	0,00	0,00
320000				061000	Im Bau befindliche Gebäude und Bauten	x	x	x	0,00	900.000,00	22.846,80
320000				061010	Im Bau befindliche Gebäude und Bauten (Akustik Auersbach)	x	x	x	0,00	45.900,00	45.053,85
2		x	3415		Auszahlungen für den Erwerb von Amts-, Betriebs- und Geschäftsausstattung	x	x	x	200.000,00	5.000,00	10.613,79
320000				042000	Amts-, Betriebs- und Geschäftsausstattung	x	x	x	200.000,00	5.000,00	10.613,79
<b>SU</b>		<b>x</b>	<b>34</b>		<b>Summe Auszahlungen investive Gebarung</b>	<b>x</b>	<b>x</b>	<b>x</b>	<b>3.500.000,00</b>	<b>950.900,00</b>	<b>78.514,44</b>
<b>SA2</b>		<b>x</b>	<b>SA2</b>		<b>Saldo (2) Geldfluss aus der investiven Gebarung (33 - 34)</b>	<b>x</b>	<b>x</b>	<b>x</b>	<b>-3.500.000,00</b>	<b>-950.900,00</b>	<b>-78.514,44</b>
<b>SA3</b>		<b>x</b>	<b>SA3</b>		<b>Saldo (3) Nettofinanzierungssaldo (Saldo 1 + Saldo 2)</b>	<b>x</b>	<b>x</b>	<b>x</b>	<b>-3.489.600,00</b>	<b>-1.184.900,00</b>	<b>-396.870,31</b>

Finanzierungstätigkeit											
1		x	351	x	Einzahlungen aus der Aufnahme von Finanzschulden	x	x	x	3.200.000,00	1.000.000,00	0,00
2		x	3514		Einzahlungen aus Finanzschulden (Finanzunternehmen)	x	x	x	3.200.000,00	1.000.000,00	0,00
320000				346110	Investitionsdarlehen von Finanzunternehmen im Inland	x	x	x	0,00	1.000.000,00	0,00
320000				346120	Investitionsdarlehen von Finanzunternehmen im Inland	x	x	x	3.200.000,00	0,00	0,00
<b>SU</b>		<b>x</b>	<b>35</b>		<b>Summe Einzahlungen aus der Finanzierungstätigkeit</b>	<b>x</b>	<b>x</b>	<b>x</b>	<b>3.200.000,00</b>	<b>1.000.000,00</b>	<b>0,00</b>
1		x	361	x	Auszahlungen aus der Tilgung von Finanzschulden	x	x	x	37.100,00	0,00	0,00

Ansatz 320000	Bedeckung	MVAG Code	MVAG Code	Konto	Musikschule der Stadt Feldbach	Ergebnisvoranschlag			Finanzierungsvoranschlag		
						VA 2025	VA 2024	RA 2023	VA 2025	VA 2024	RA 2023
2		x	3614		Auszahlungen aus Finanzschulden	x	x	x	37.100,00	0,00	0,00
320000				346110	Investitionsdarlehen von Finanzunternehmen im Inland	x	x	x	37.100,00	0,00	0,00
<b>SU</b>		<b>x</b>	<b>36</b>		<b>Summe Auszahlungen aus der Finanzierungstätigkeit</b>	<b>x</b>	<b>x</b>	<b>x</b>	<b>37.100,00</b>	<b>0,00</b>	<b>0,00</b>
<b>SA4</b>		<b>x</b>	<b>SA4</b>		<b>Saldo (4) Geldfluss aus der Finanzierungstätigkeit (35 - 36)</b>	<b>x</b>	<b>x</b>	<b>x</b>	<b>3.162.900,00</b>	<b>1.000.000,00</b>	<b>0,00</b>
<b>SA5</b>		<b>x</b>	<b>SA5</b>		<b>Saldo (5) Geldfluss aus der voranschlagswirksamen Gebarung (Saldo 3 + Saldo 4)</b>	<b>x</b>	<b>x</b>	<b>x</b>	<b>-326.700,00</b>	<b>-184.900,00</b>	<b>-396.870,31</b>

Ansatz 320100	Bedeckung	MVAG Code	MVAG Code	Konto	Musik im Vulkan	Ergebnisvoranschlag			Finanzierungsvoranschlag		
						VA 2025	VA 2024	RA 2023	VA 2025	VA 2024	RA 2023
<b>Operative Gebarung</b>											
1		212	312	x	Erträge aus Transfers / Einzahlungen aus Transfers	0,00	7.200,00	0,00	0,00	7.200,00	0,00
2		2121	3121		Transferertrag von Trägern des öffentlichen Rechts / Transferzahlungen von Trägern des öffentlichen Rechts	0,00	7.200,00	0,00	0,00	7.200,00	0,00
320100				861130	Transfers von Ländern - Refundierungen aus dem Stmk Gemeindebediensteten-Ruhebezugsleistungsgesetz	0,00	7.200,00	0,00	0,00	7.200,00	0,00
SU		21	31	x	Summe Erträge / Summe Einzahlungen operative Gebarung	0,00	7.200,00	0,00	0,00	7.200,00	0,00
SU		22	32	x	Summe Aufwendungen / Summe Auszahlungen operative Gebarung	0,00	0,00	0,00	0,00	0,00	0,00
SA 0 / SA 1		SA0	SA1	x	Saldo (0) Nettoergebnis (21 - 22) / Saldo (1) Geldfluss aus der operativen Gebarung (31 - 32)	0,00	7.200,00	0,00	0,00	7.200,00	0,00
SA 01		SA 01	x	x	Saldo (01) Haushaltsrücklagen (230 - 240)	0,00	0,00	0,00	x	x	x
SA 00		SA 00	x	x	Saldo (00) Nettoergebnis nach Haushaltsrücklagen (Saldo 0 + Saldo 01)	0,00	7.200,00	0,00	x	x	x

<b>Investive Gebarung</b>											
SU		x	33	x	Summe Einzahlungen investive Gebarung	x	x	x	0,00	0,00	0,00
SU		x	34		Summe Auszahlungen investive Gebarung	x	x	x	0,00	0,00	0,00
SA2		x	SA2		Saldo (2) Geldfluss aus der investiven Gebarung (33 - 34)	x	x	x	0,00	0,00	0,00
SA3		x	SA3		Saldo (3) Nettofinanzierungssaldo (Saldo 1 + Saldo 2)	x	x	x	0,00	7.200,00	0,00

<b>Finanzierungstätigkeit</b>											
SU		x	35		Summe Einzahlungen aus der Finanzierungstätigkeit	x	x	x	0,00	0,00	0,00
SU		x	36		Summe Auszahlungen aus der Finanzierungstätigkeit	x	x	x	0,00	0,00	0,00
SA4		x	SA4		Saldo (4) Geldfluss aus der Finanzierungstätigkeit (35 - 36)	x	x	x	0,00	0,00	0,00
SA5		x	SA5		Saldo (5) Geldfluss aus der voranschlagswirksamen Gebarung (Saldo 3 + Saldo 4)	x	x	x	0,00	7.200,00	0,00

Ansatz 320200	Bedekung	MVAG Code	MVAG Code	Konto	Ausbildung in Musik und darstellender Kunst	Ergebnisvoranschlag			Finanzierungsvoranschlag		
						VA 2025	VA 2024	RA 2023	VA 2025	VA 2024	RA 2023
<b>Operative Gebarung</b>											
1		211	311	x	Erträge aus der operativen Verwaltungstätigkeit / Einzahlungen aus operativer Verwaltungstätigkeit	2.700,00	3.600,00	3.818,00	2.700,00	3.600,00	3.818,00
2		2114	3114		Erträge aus Leistungen / Einzahlungen aus Leistungen	2.700,00	3.600,00	3.818,00	2.700,00	3.600,00	3.818,00
320200				810000	Erträge aus Leistungen	2.700,00	3.600,00	3.818,00	2.700,00	3.600,00	3.818,00
<b>SU</b>		<b>21</b>	<b>31</b>	<b>x</b>	<b>Summe Erträge / Summe Einzahlungen operative Gebarung</b>	<b>2.700,00</b>	<b>3.600,00</b>	<b>3.818,00</b>	<b>2.700,00</b>	<b>3.600,00</b>	<b>3.818,00</b>
1		222	322	x	Sachaufwand / Auszahlungen aus Sachaufwand	15.000,00	20.000,00	20.676,23	15.000,00	20.000,00	20.676,23
2		2225	3225		Sonstiger Sachaufwand / Sonstige Auszahlungen aus Sachaufwand	15.000,00	20.000,00	20.676,23	15.000,00	20.000,00	20.676,23
320200				720000	Kostenbeiträge (Kostensätze) für Leistungen	15.000,00	20.000,00	20.676,23	15.000,00	20.000,00	20.676,23
<b>SU</b>		<b>22</b>	<b>32</b>	<b>x</b>	<b>Summe Aufwendungen / Summe Auszahlungen operative Gebarung</b>	<b>15.000,00</b>	<b>20.000,00</b>	<b>20.676,23</b>	<b>15.000,00</b>	<b>20.000,00</b>	<b>20.676,23</b>
<b>SA 0 / SA 1</b>		<b>SA0</b>	<b>SA1</b>	<b>x</b>	<b>Saldo (0) Nettoergebnis (21 - 22) / Saldo (1) Geldfluss aus der operativen Gebarung (31 - 32)</b>	<b>-12.300,00</b>	<b>-16.400,00</b>	<b>-16.858,23</b>	<b>-12.300,00</b>	<b>-16.400,00</b>	<b>-16.858,23</b>
<b>SA 01</b>		<b>SA 01</b>	<b>x</b>	<b>x</b>	<b>Saldo (01) Haushaltsrücklagen (230 - 240)</b>	<b>0,00</b>	<b>0,00</b>	<b>0,00</b>	<b>x</b>	<b>x</b>	<b>x</b>
<b>SA 00</b>		<b>SA 00</b>	<b>x</b>	<b>x</b>	<b>Saldo (00) Nettoergebnis nach Haushaltsrücklagen (Saldo 0 + Saldo 01)</b>	<b>-12.300,00</b>	<b>-16.400,00</b>	<b>-16.858,23</b>	<b>x</b>	<b>x</b>	<b>x</b>

<b>Investive Gebarung</b>											
<b>SU</b>		<b>x</b>	<b>33</b>	<b>x</b>	<b>Summe Einzahlungen investive Gebarung</b>	<b>x</b>	<b>x</b>	<b>x</b>	<b>0,00</b>	<b>0,00</b>	<b>0,00</b>
<b>SU</b>		<b>x</b>	<b>34</b>		<b>Summe Auszahlungen investive Gebarung</b>	<b>x</b>	<b>x</b>	<b>x</b>	<b>0,00</b>	<b>0,00</b>	<b>0,00</b>
<b>SA2</b>		<b>x</b>	<b>SA2</b>		<b>Saldo (2) Geldfluss aus der investiven Gebarung (33 - 34)</b>	<b>x</b>	<b>x</b>	<b>x</b>	<b>0,00</b>	<b>0,00</b>	<b>0,00</b>
<b>SA3</b>		<b>x</b>	<b>SA3</b>		<b>Saldo (3) Nettofinanzierungssaldo (Saldo 1 + Saldo 2)</b>	<b>x</b>	<b>x</b>	<b>x</b>	<b>-12.300,00</b>	<b>-16.400,00</b>	<b>-16.858,23</b>

<b>Finanzierungstätigkeit</b>											
<b>SU</b>		<b>x</b>	<b>35</b>		<b>Summe Einzahlungen aus der Finanzierungstätigkeit</b>	<b>x</b>	<b>x</b>	<b>x</b>	<b>0,00</b>	<b>0,00</b>	<b>0,00</b>
<b>SU</b>		<b>x</b>	<b>36</b>		<b>Summe Auszahlungen aus der Finanzierungstätigkeit</b>	<b>x</b>	<b>x</b>	<b>x</b>	<b>0,00</b>	<b>0,00</b>	<b>0,00</b>
<b>SA4</b>		<b>x</b>	<b>SA4</b>		<b>Saldo (4) Geldfluss aus der Finanzierungstätigkeit (35 - 36)</b>	<b>x</b>	<b>x</b>	<b>x</b>	<b>0,00</b>	<b>0,00</b>	<b>0,00</b>
<b>SA5</b>		<b>x</b>	<b>SA5</b>		<b>Saldo (5) Geldfluss aus der voranschlagswirksamen Gebarung (Saldo 3 + Saldo 4)</b>	<b>x</b>	<b>x</b>	<b>x</b>	<b>-12.300,00</b>	<b>-16.400,00</b>	<b>-16.858,23</b>

Ansatz 320300	Bedekung	MVAG Code	MVAG Code	Konto	Integrative Musikpädagogik	Ergebnisvoranschlag			Finanzierungsvoranschlag		
						VA 2025	VA 2024	RA 2023	VA 2025	VA 2024	RA 2023
<b>Operative Gebarung</b>											
1		211	311	x	Erträge aus der operativen Verwaltungstätigkeit / Einzahlungen aus operativer Verwaltungstätigkeit	0,00	200,00	0,00	0,00	200,00	0,00
2		2114	3114		Erträge aus Leistungen / Einzahlungen aus Leistungen	0,00	200,00	0,00	0,00	200,00	0,00
320300				810000	Erträge aus Leistungen	0,00	100,00	0,00	0,00	100,00	0,00
320300				816000	Kostenbeiträge (Kostensätze) für sonstige Leistungen	0,00	100,00	0,00	0,00	100,00	0,00
<b>SU</b>		<b>21</b>	<b>31</b>	<b>x</b>	<b>Summe Erträge / Summe Einzahlungen operative Gebarung</b>	<b>0,00</b>	<b>200,00</b>	<b>0,00</b>	<b>0,00</b>	<b>200,00</b>	<b>0,00</b>
1		221	321	x	Personalaufwand / Auszahlungen aus Personalaufwand	6.700,00	8.100,00	7.406,37	6.700,00	8.100,00	7.406,37
2		2211	3211		Personalaufwand (Bezüge, Nebengeb., Mehrleistungen) / Auszahlungen für Personalaufwand (Bezüge, Nebengebühren und Mehrleistungsvergütungen)	5.700,00	6.000,00	5.600,00	5.700,00	6.000,00	5.600,00
320300				520000	Geldbezüge der ganzjährig beschäftigten Angestellten	5.700,00	6.000,00	5.600,00	5.700,00	6.000,00	5.600,00
2		2212	3212		Gesetzlicher und freiwilliger Sozialaufwand / Auszahlungen für gesetzliche und freiwillige Sozialaufwendungen	1.000,00	2.100,00	1.806,37	1.000,00	2.100,00	1.806,37
320300				582000	Sonstige Dienstgeberbeiträge zur sozialen Sicherheit	100,00	1.100,00	928,09	100,00	1.100,00	928,09
320300				582100	Sonstige Dienstgeberbeiträge zur sozialen Sicherheit - Ruhebezugsleistungsgesetz	800,00	900,00	841,28	800,00	900,00	841,28
320300				590010	Freiwillige Sozialleistungen (Weihnachtzuwendungen)	100,00	100,00	37,00	100,00	100,00	37,00
1		222	322	x	Sachaufwand / Auszahlungen aus Sachaufwand	200,00	200,00	168,00	200,00	200,00	168,00
2		2225	3225		Sonstiger Sachaufwand / Sonstige Auszahlungen aus Sachaufwand	200,00	200,00	168,00	200,00	200,00	168,00
320300				710000	Öffentliche Abgaben, ohne Gebühren gemäß FAG	200,00	200,00	168,00	200,00	200,00	168,00
<b>SU</b>		<b>22</b>	<b>32</b>	<b>x</b>	<b>Summe Aufwendungen / Summe Auszahlungen operative Gebarung</b>	<b>6.900,00</b>	<b>8.300,00</b>	<b>7.574,37</b>	<b>6.900,00</b>	<b>8.300,00</b>	<b>7.574,37</b>
<b>SA 0 / SA 1</b>		<b>SA0</b>	<b>SA1</b>	<b>x</b>	<b>Saldo (0) Nettoergebnis (21 - 22) / Saldo (1) Geldfluss aus der operativen Gebarung (31 - 32)</b>	<b>-6.900,00</b>	<b>-8.100,00</b>	<b>-7.574,37</b>	<b>-6.900,00</b>	<b>-8.100,00</b>	<b>-7.574,37</b>
<b>SA 01</b>		<b>SA 01</b>	<b>x</b>	<b>x</b>	<b>Saldo (01) Haushaltsrücklagen (230 - 240)</b>	<b>0,00</b>	<b>0,00</b>	<b>0,00</b>	<b>x</b>	<b>x</b>	<b>x</b>
<b>SA 00</b>		<b>SA 00</b>	<b>x</b>	<b>x</b>	<b>Saldo (00) Nettoergebnis nach Haushaltsrücklagen (Saldo 0 + Saldo 01)</b>	<b>-6.900,00</b>	<b>-8.100,00</b>	<b>-7.574,37</b>	<b>x</b>	<b>x</b>	<b>x</b>

<b>Investive Gebarung</b>											
<b>SU</b>		<b>x</b>	<b>33</b>	<b>x</b>	<b>Summe Einzahlungen investive Gebarung</b>	<b>x</b>	<b>x</b>	<b>x</b>	<b>0,00</b>	<b>0,00</b>	<b>0,00</b>
<b>SU</b>		<b>x</b>	<b>34</b>		<b>Summe Auszahlungen investive Gebarung</b>	<b>x</b>	<b>x</b>	<b>x</b>	<b>0,00</b>	<b>0,00</b>	<b>0,00</b>
<b>SA2</b>		<b>x</b>	<b>SA2</b>		<b>Saldo (2) Geldfluss aus der investiven Gebarung (33 - 34)</b>	<b>x</b>	<b>x</b>	<b>x</b>	<b>0,00</b>	<b>0,00</b>	<b>0,00</b>
<b>SA3</b>		<b>x</b>	<b>SA3</b>		<b>Saldo (3) Nettofinanzierungssaldo (Saldo 1 + Saldo 2)</b>	<b>x</b>	<b>x</b>	<b>x</b>	<b>-6.900,00</b>	<b>-8.100,00</b>	<b>-7.574,37</b>

<b>Finanzierungstätigkeit</b>											
<b>SU</b>		<b>x</b>	<b>35</b>		<b>Summe Einzahlungen aus der Finanzierungstätigkeit</b>	<b>x</b>	<b>x</b>	<b>x</b>	<b>0,00</b>	<b>0,00</b>	<b>0,00</b>
<b>SU</b>		<b>x</b>	<b>36</b>		<b>Summe Auszahlungen aus der Finanzierungstätigkeit</b>	<b>x</b>	<b>x</b>	<b>x</b>	<b>0,00</b>	<b>0,00</b>	<b>0,00</b>
<b>SA4</b>		<b>x</b>	<b>SA4</b>		<b>Saldo (4) Geldfluss aus der Finanzierungstätigkeit (35 - 36)</b>	<b>x</b>	<b>x</b>	<b>x</b>	<b>0,00</b>	<b>0,00</b>	<b>0,00</b>

Ansatz 320300	Bedeckung	MVAG Code	MVAG Code	Konto	Integrative Musikpädagogik	Ergebnisvoranschlag			Finanzierungsvoranschlag		
						VA 2025	VA 2024	RA 2023	VA 2025	VA 2024	RA 2023
SA5		x	SA5		Saldo (5) Geldfluss aus der voranschlagswirksamen Gebarung (Saldo 3 + Saldo 4)	x	x	x	-6.900,00	-8.100,00	-7.574,37

Unterabschnitt 322	MVAG Code	MVAG Code	Konto	Maßnahmen zur Förderung der Musikpflege	Ergebnisvoranschlag			Finanzierungsvoranschlag		
					VA 2025	VA 2024	RA 2023	VA 2025	VA 2024	RA 2023
Unterabschnitt 322	SA 0 / SA 1	SA 0 / SA 1		Saldo (0) Nettoergebnis (21 - 22) / Saldo (1) Geldfluss aus der operativen Gebarung (31 - 32)	-35.000,00	-35.000,00	-27.900,00	-35.000,00	-35.000,00	-27.900,00
Unterabschnitt 322	SA 01	SA 01		Saldo (01) Haushaltsrücklagen (230-240)	0,00	0,00	0,00	x	x	x
Unterabschnitt 322	SA 00	SA 00		Saldo (00) Nettoergebnis nach Haushaltsrücklagen (Saldo 0 + Saldo 01)	-35.000,00	-35.000,00	-27.900,00	x	x	x
Unterabschnitt 322	SA 2	SA 2		Saldo (2) Geldfluss aus der investiven Gebarung (33 - 34)	x	x	x	0,00	0,00	0,00
Unterabschnitt 322	SA 3	SA 3		Saldo (3) Nettofinanzierungssaldo (Saldo 1 + Saldo 2)	x	x	x	-35.000,00	-35.000,00	-27.900,00
Unterabschnitt 322	SA 4	SA 4		Saldo (4) Geldfluss aus der Finanzierungstätigkeit (35 - 36)	x	x	x	0,00	0,00	0,00
Unterabschnitt 322	SA 5	SA 5		Saldo (5) Geldfluss aus der voranschlagswirksamen Gebarung (Saldo 3 + Saldo 4)	x	x	x	-35.000,00	-35.000,00	-27.900,00

Ansatz 322000	Bedekung	MVAG Code	MVAG Code	Konto	Maßnahmen zur Förderung der Musikpflege	Ergebnisvoranschlag			Finanzierungsvoranschlag		
						VA 2025	VA 2024	RA 2023	VA 2025	VA 2024	RA 2023
<b>Operative Gebarung</b>											
SU		21	31	x	Summe Erträge / Summe Einzahlungen operative Gebarung	0,00	0,00	0,00	0,00	0,00	0,00
1		223	323	x	Transferaufwand / Auszahlungen aus Transfers	35.000,00	35.000,00	27.900,00	35.000,00	35.000,00	27.900,00
2		2234	3234		Transferaufwand an Haushalte und Organisationen ohne Erwerbscharakter / Transferzahlungen an Haushalte und Organisationen ohne Erwerbscharakter	35.000,00	35.000,00	27.900,00	35.000,00	35.000,00	27.900,00
322000				757000	Transfers an private Organisationen ohne Erwerbszweck	35.000,00	35.000,00	27.900,00	35.000,00	35.000,00	27.900,00
SU		22	32	x	Summe Aufwendungen / Summe Auszahlungen operative Gebarung	35.000,00	35.000,00	27.900,00	35.000,00	35.000,00	27.900,00
SA 0 / SA 1		SA0	SA1	x	Saldo (0) Nettoergebnis (21 - 22) / Saldo (1) Geldfluss aus der operativen Gebarung (31 - 32)	-35.000,00	-35.000,00	-27.900,00	-35.000,00	-35.000,00	-27.900,00
SA 01		SA 01	x	x	Saldo (01) Haushaltsrücklagen (230 - 240)	0,00	0,00	0,00	x	x	x
SA 00		SA 00	x	x	Saldo (00) Nettoergebnis nach Haushaltsrücklagen (Saldo 0 + Saldo 01)	-35.000,00	-35.000,00	-27.900,00	x	x	x

<b>Investive Gebarung</b>											
SU		x	33	x	Summe Einzahlungen investive Gebarung	x	x	x	0,00	0,00	0,00
SU		x	34		Summe Auszahlungen investive Gebarung	x	x	x	0,00	0,00	0,00
SA2		x	SA2		Saldo (2) Geldfluss aus der investiven Gebarung (33 - 34)	x	x	x	0,00	0,00	0,00
SA3		x	SA3		Saldo (3) Nettofinanzierungssaldo (Saldo 1 + Saldo 2)	x	x	x	-35.000,00	-35.000,00	-27.900,00

<b>Finanzierungstätigkeit</b>											
SU		x	35		Summe Einzahlungen aus der Finanzierungstätigkeit	x	x	x	0,00	0,00	0,00
SU		x	36		Summe Auszahlungen aus der Finanzierungstätigkeit	x	x	x	0,00	0,00	0,00
SA4		x	SA4		Saldo (4) Geldfluss aus der Finanzierungstätigkeit (35 - 36)	x	x	x	0,00	0,00	0,00
SA5		x	SA5		Saldo (5) Geldfluss aus der voranschlagswirksamen Gebarung (Saldo 3 + Saldo 4)	x	x	x	-35.000,00	-35.000,00	-27.900,00

Unterabschnitt 324	MVAG Code	MVAG Code	Konto	Maßnahmen zur Förderung der darstellenden Kunst	Ergebnisvoranschlag			Finanzierungsvoranschlag		
					VA 2025	VA 2024	RA 2023	VA 2025	VA 2024	RA 2023
Unterabschnitt 324	SA 0 / SA 1	SA 0 / SA 1		Saldo (0) Nettoergebnis (21 - 22) / Saldo (1) Geldfluss aus der operativen Gebarung (31 - 32)	-100,00	-2.000,00	-2.000,00	-100,00	-2.000,00	-2.000,00
Unterabschnitt 324	SA 01	SA 01		Saldo (01) Haushaltsrücklagen (230-240)	0,00	0,00	0,00	x	x	x
Unterabschnitt 324	SA 00	SA 00		Saldo (00) Nettoergebnis nach Haushaltsrücklagen (Saldo 0 + Saldo 01)	-100,00	-2.000,00	-2.000,00	x	x	x
Unterabschnitt 324	SA 2	SA 2		Saldo (2) Geldfluss aus der investiven Gebarung (33 - 34)	x	x	x	0,00	0,00	0,00
Unterabschnitt 324	SA 3	SA 3		Saldo (3) Nettofinanzierungssaldo (Saldo 1 + Saldo 2)	x	x	x	-100,00	-2.000,00	-2.000,00
Unterabschnitt 324	SA 4	SA 4		Saldo (4) Geldfluss aus der Finanzierungstätigkeit (35 - 36)	x	x	x	0,00	0,00	0,00

Unterabschnitt 324	SA 5	SA 5		Saldo (5) Geldfluss aus der voranschlagswirksamen Gebarung (Saldo 3 + Saldo 4)	x	x	x	-100,00	-2.000,00	-2.000,00
--------------------	------	------	--	--	---	---	---	---------	-----------	-----------



Ansatz 324000	Bedekung	MVAG Code	MVAG Code	Konto	Maßnahmen zur Förderung der darstellenden Kunst	Ergebnisvoranschlag			Finanzierungsvoranschlag		
						VA 2025	VA 2024	RA 2023	VA 2025	VA 2024	RA 2023
<b>Operative Gebarung</b>											
SU		21	31	x	Summe Erträge / Summe Einzahlungen operative Gebarung	0,00	0,00	0,00	0,00	0,00	0,00
1		223	323	x	Transferaufwand / Auszahlungen aus Transfers	100,00	2.000,00	2.000,00	100,00	2.000,00	2.000,00
2		2234	3234		Transferaufwand an Haushalte und Organisationen ohne Erwerbscharakter / Transferzahlungen an Haushalte und Organisationen ohne Erwerbscharakter	100,00	2.000,00	2.000,00	100,00	2.000,00	2.000,00
324000				757000	Transfers an private Organisationen ohne Erwerbszweck	100,00	2.000,00	2.000,00	100,00	2.000,00	2.000,00
SU		22	32	x	Summe Aufwendungen / Summe Auszahlungen operative Gebarung	100,00	2.000,00	2.000,00	100,00	2.000,00	2.000,00
SA 0 / SA 1		SA0	SA1	x	Saldo (0) Nettoergebnis (21 - 22) / Saldo (1) Geldfluss aus der operativen Gebarung (31 - 32)	-100,00	-2.000,00	-2.000,00	-100,00	-2.000,00	-2.000,00
SA 01		SA 01	x	x	Saldo (01) Haushaltsrücklagen (230 - 240)	0,00	0,00	0,00	x	x	x
SA 00		SA 00	x	x	Saldo (00) Nettoergebnis nach Haushaltsrücklagen (Saldo 0 + Saldo 01)	-100,00	-2.000,00	-2.000,00	x	x	x

<b>Investive Gebarung</b>											
SU		x	33	x	Summe Einzahlungen investive Gebarung	x	x	x	0,00	0,00	0,00
SU		x	34		Summe Auszahlungen investive Gebarung	x	x	x	0,00	0,00	0,00
SA2		x	SA2		Saldo (2) Geldfluss aus der investiven Gebarung (33 - 34)	x	x	x	0,00	0,00	0,00
SA3		x	SA3		Saldo (3) Nettofinanzierungssaldo (Saldo 1 + Saldo 2)	x	x	x	-100,00	-2.000,00	-2.000,00

<b>Finanzierungstätigkeit</b>											
SU		x	35		Summe Einzahlungen aus der Finanzierungstätigkeit	x	x	x	0,00	0,00	0,00
SU		x	36		Summe Auszahlungen aus der Finanzierungstätigkeit	x	x	x	0,00	0,00	0,00
SA4		x	SA4		Saldo (4) Geldfluss aus der Finanzierungstätigkeit (35 - 36)	x	x	x	0,00	0,00	0,00
SA5		x	SA5		Saldo (5) Geldfluss aus der voranschlagswirksamen Gebarung (Saldo 3 + Saldo 4)	x	x	x	-100,00	-2.000,00	-2.000,00

Unterabschnitt 329	MVAG Code	MVAG Code	Konto	Sonstige Einrichtungen und Maßnahmen	Ergebnisvoranschlag			Finanzierungsvoranschlag		
					VA 2025	VA 2024	RA 2023	VA 2025	VA 2024	RA 2023
Unterabschnitt 329	SA 0 / SA 1	SA 0 / SA 1		Saldo (0) Nettoergebnis (21 - 22) / Saldo (1) Geldfluss aus der operativen Gebarung (31 - 32)	-366.200,00	-284.100,00	-477.982,66	-367.800,00	-277.900,00	-465.491,59
Unterabschnitt 329	SA 01	SA 01		Saldo (01) Haushaltsrücklagen (230-240)	0,00	0,00	0,00	x	x	x
Unterabschnitt 329	SA 00	SA 00		Saldo (00) Nettoergebnis nach Haushaltsrücklagen (Saldo 0 + Saldo 01)	-366.200,00	-284.100,00	-477.982,66	x	x	x
Unterabschnitt 329	SA 2	SA 2		Saldo (2) Geldfluss aus der investiven Gebarung (33 - 34)	x	x	x	0,00	0,00	0,00
Unterabschnitt 329	SA 3	SA 3		Saldo (3) Nettofinanzierungssaldo (Saldo 1 + Saldo 2)	x	x	x	-367.800,00	-277.900,00	-465.491,59
Unterabschnitt 329	SA 4	SA 4		Saldo (4) Geldfluss aus der Finanzierungstätigkeit (35 - 36)	x	x	x	0,00	0,00	0,00

Unterabschnitt 329	SA 5	SA 5		Saldo (5) Geldfluss aus der voranschlagswirksamen Gebarung (Saldo 3 + Saldo 4)	x	x	x	-367.800,00	-277.900,00	-465.491,59
--------------------	------	------	--	--	---	---	---	-------------	-------------	-------------

Ansatz 329000	Bedeckung	MVAG Code	MVAG Code	Konto	329000/581000	Ergebnisvoranschlag			Finanzierungsvoranschlag		
						VA 2025	VA 2024	RA 2023	VA 2025	VA 2024	RA 2023
<b>Operative Gebarung</b>											
1		211	311	x	Erträge aus der operativen Verwaltungstätigkeit / Einzahlungen aus operativer Verwaltungstätigkeit	51.300,00	47.200,00	62.468,66	49.200,00	47.200,00	68.070,86
2		2114	3114		Erträge aus Leistungen / Einzahlungen aus Leistungen	29.100,00	27.100,00	33.975,75	29.100,00	27.100,00	33.975,75
329000				810000	Erträge aus Leistungen	22.000,00	20.000,00	25.653,43	22.000,00	20.000,00	25.653,43
329000				810010	Erträge aus Leistungen	7.000,00	7.000,00	8.322,32	7.000,00	7.000,00	8.322,32
329000				816000	Kostenbeiträge (Kostensätze) für sonstige Leistungen	100,00	100,00	0,00	100,00	100,00	0,00
2		2115	3115		Erträge aus Besitz und wirtschaftlicher Tätigkeit / Einzahlungen aus Besitz und wirtschaftlicher Tätigkeit	20.000,00	20.000,00	23.092,31	20.000,00	20.000,00	28.694,51
329000				811000	Miete- und Pächtertrag	20.000,00	20.000,00	23.092,31	20.000,00	20.000,00	28.694,51
2		2116	3116		Erträge aus Veräußerung und sonstige Erträge / Einzahlungen aus Veräußerung von geringwertigen Wirtschaftsgütern (GWG) und sonstige Einzahlungen	100,00	100,00	5.400,60	100,00	100,00	5.400,60
329000				829000	Sonstige Erträge	100,00	100,00	5.400,60	100,00	100,00	5.400,60
2		2117	x		Nicht finanzierungswirksame operative Erträge / -	2.100,00	0,00	0,00	x	x	x
329000				817500	Erträge aus der Auflösung von sonstigen Rückstellungen - Jubiläumszuwendungen	2.100,00	0,00	0,00	x	x	x
1		212	312	x	Erträge aus Transfers / Einzahlungen aus Transfers	160.000,00	291.000,00	30.000,00	160.000,00	291.000,00	30.000,00
2		2121	3121		Transferertrag von Trägern des öffentlichen Rechts / Transferzahlungen von Trägern des öffentlichen Rechts	160.000,00	290.000,00	30.000,00	160.000,00	290.000,00	30.000,00
329000				861100	Transfers von Ländern	30.000,00	30.000,00	30.000,00	30.000,00	30.000,00	30.000,00
329000				861110	Transfers von Ländern - Gemeinde-Bedarfszuweisungen	130.000,00	260.000,00	0,00	130.000,00	260.000,00	0,00
2		2123	3123		Transferertrag von Unternehmen (mit Finanzunternehmen) / Transferzahlungen von Unternehmen (inkl. Finanzunternehmen)	0,00	1.000,00	0,00	0,00	1.000,00	0,00
329000				864000	Transfers von Unternehmen (ohne Finanzunternehmen) und andere	0,00	1.000,00	0,00	0,00	1.000,00	0,00
<b>SU</b>		<b>21</b>	<b>31</b>	<b>x</b>	<b>Summe Erträge / Summe Einzahlungen operative Gebarung</b>	<b>211.300,00</b>	<b>338.200,00</b>	<b>92.468,66</b>	<b>209.200,00</b>	<b>338.200,00</b>	<b>98.070,86</b>
1		221	321	x	Personalaufwand / Auszahlungen aus Personalaufwand	173.600,00	196.300,00	158.237,32	173.600,00	191.000,00	152.395,53
2		2211	3211		Personalaufwand (Bezüge, Nebengeb., Mehrleistungen) / Auszahlungen für Personalaufwand (Bezüge, Nebengebühren und Mehrleistungsvergütungen)	127.900,00	142.700,00	112.179,65	127.900,00	142.700,00	112.179,65
329000				511000	Geldbezüge der Vertragsbedienstete in handwerklicher Verwendung	117.300,00	132.700,00	102.925,66	117.300,00	132.700,00	102.925,66
329000				565000	Mehrlleistungsvergütungen	10.600,00	10.000,00	9.253,99	10.600,00	10.000,00	9.253,99
2		2212	3212		Gesetzlicher und freiwilliger Sozialaufwand / Auszahlungen für gesetzliche und freiwillige Sozialaufwendungen	45.700,00	48.300,00	40.215,88	45.700,00	48.300,00	40.215,88
329000				580000	Dienstgeberbeiträge zum Ausgleichsfonds für Familienbeihilfen	2.900,00	3.400,00	3.527,01	2.900,00	3.400,00	3.527,01
329000				582000	Sonstige Dienstgeberbeiträge zur sozialen Sicherheit	26.000,00	28.200,00	22.733,16	26.000,00	28.200,00	22.733,16
329000				582100	Sonstige Dienstgeberbeiträge zur sozialen Sicherheit - Ruhebezugsleistungsgesetz	16.500,00	16.400,00	13.775,96	16.500,00	16.400,00	13.775,96
329000				590010	Freiwillige Sozialleistungen (Weihnachtszuwendungen)	300,00	300,00	179,75	300,00	300,00	179,75

Ansatz 329000	Bedekung	MVAG Code	MVAG Code	Konto	329000/581000	Ergebnisvoranschlag			Finanzierungsvoranschlag		
						VA 2025	VA 2024	RA 2023	VA 2025	VA 2024	RA 2023
2		2214	x		Nicht finanzierungswirksamer Personalaufwand / -	0,00	5.300,00	5.841,79	x	x	x
329000				592000	Dotierung von Rückstellungen für Jubiläumswendungen	0,00	5.300,00	5.841,79	x	x	x
1		222	322	x	Sachaufwand / Auszahlungen aus Sachaufwand	381.800,00	400.500,00	393.612,01	381.300,00	399.600,00	392.564,93
2		2221	3221		Gebrauchs- und Verbrauchsgüter, Handelswaren / Auszahlungen für Gebrauchs- und Verbrauchsgüter, Handelswaren	38.100,00	42.100,00	37.630,50	38.100,00	42.100,00	37.630,50
329000				400000	Geringwertige Wirtschaftsgüter (GWG)	5.000,00	7.000,00	5.030,93	5.000,00	7.000,00	5.030,93
329000				413000	Handelswaren	1.000,00	1.500,00	0,00	1.000,00	1.500,00	0,00
329000				430000	Lebensmittel	18.000,00	15.000,00	18.771,82	18.000,00	15.000,00	18.771,82
329000				452000	Treibstoffe	600,00	600,00	378,69	600,00	600,00	378,69
329000				456000	Schreib-, Zeichen- und sonstige Büromittel	5.000,00	6.000,00	4.900,53	5.000,00	6.000,00	4.900,53
329000				457000	Druckwerke	8.000,00	11.000,00	8.350,20	8.000,00	11.000,00	8.350,20
329000				459000	Sonstige Verbrauchsgüter	500,00	1.000,00	198,33	500,00	1.000,00	198,33
2		2222	3222		Verwaltungs- und Betriebsaufwand / Auszahlungen für Verwaltungs- und Betriebsaufwand	1.700,00	1.500,00	2.149,25	1.700,00	1.500,00	2.149,25
329000				621000	Sonstige Transporte	100,00	100,00	0,00	100,00	100,00	0,00
329000				631000	Telekommunikationsdienste	500,00	400,00	423,54	500,00	400,00	423,54
329000				670000	Versicherungen	1.100,00	1.000,00	1.725,71	1.100,00	1.000,00	1.725,71
2		2223	3223		Leasing und Mietaufwand / Auszahlungen für Leasing und Mietaufwand	280.000,00	280.000,00	272.721,74	280.000,00	280.000,00	272.721,74
329000				700010	Miet- und Pachtufwand (Miete VAZ)	170.000,00	170.000,00	170.000,00	170.000,00	170.000,00	170.000,00
329000				700020	Miet- und Pachtufwand (Betriebskosten VAZ)	110.000,00	110.000,00	102.721,74	110.000,00	110.000,00	102.721,74
2		2224	3224		Instandhaltung / Auszahlungen für Instandhaltung	1.100,00	1.600,00	1.977,67	1.100,00	1.600,00	1.977,67
329000				614000	Instandhaltung von Gebäuden und Bauten	100,00	100,00	0,00	100,00	100,00	0,00
329000				617000	Instandhaltung von Fahrzeugen	500,00	500,00	1.977,67	500,00	500,00	1.977,67
329000				618000	Instandhaltung von sonstigen Anlagen	500,00	1.000,00	0,00	500,00	1.000,00	0,00
2		2225	3225		Sonstiger Sachaufwand / Sonstige Auszahlungen aus Sachaufwand	60.400,00	74.400,00	78.085,77	60.400,00	74.400,00	78.085,77
329000				710000	Öffentliche Abgaben, ohne Gebühren gemäß FAG	100,00	100,00	48,20	100,00	100,00	48,20
329000				724000	Reisegebühren	100,00	100,00	58,80	100,00	100,00	58,80
329000				726000	Mitgliedsbeiträge an Institutionen	200,00	200,00	175,00	200,00	200,00	175,00
329000				728000	Entgelte für sonstige Leistungen	60.000,00	74.000,00	77.803,77	60.000,00	74.000,00	77.803,77
2		2226	x		Nicht finanzierungswirksamer Sachaufwand / -	500,00	900,00	1.047,08	x	x	x
329000				680600	Planmäßige Abschreibung - Technische Anlagen, Fahrzeuge und Maschinen	100,00	100,00	45,00	x	x	x
329000				680700	Planmäßige Abschreibung - Amts-, Betriebs- und Geschäftsausstattung	400,00	800,00	1.002,08	x	x	x
1		223	323	x	Transferaufwand / Auszahlungen aus Transfers	6.100,00	10.000,00	12.000,00	6.100,00	10.000,00	12.000,00
2		2234	3234		Transferaufwand an Haushalte und Organisationen ohne Erwerbscharakter / Transferzahlungen an Haushalte und Organisationen ohne Erwerbscharakter	6.100,00	10.000,00	12.000,00	6.100,00	10.000,00	12.000,00
329000				757000	Transfers an private Organisationen ohne Erwerbszweck	6.000,00	10.000,00	12.000,00	6.000,00	10.000,00	12.000,00

Ansatz 329000	Bedeckung	MVAG Code	MVAG Code	Konto	329000/581000	Ergebnisvoranschlag			Finanzierungsvoranschlag		
						VA 2025	VA 2024	RA 2023	VA 2025	VA 2024	RA 2023
329000				768000	Sonstige Transfers an private Haushalte	100,00	0,00	0,00	100,00	0,00	0,00
SU		22	32	x	Summe Aufwendungen / Summe Auszahlungen operative Gebarung	561.500,00	606.800,00	563.849,33	561.000,00	600.600,00	556.960,46
SA 0 / SA 1		SA0	SA1	x	Saldo (0) Nettoergebnis (21 - 22) / Saldo (1) Geldfluss aus der operativen Gebarung (31 - 32)	-350.200,00	-268.600,00	-471.380,67	-351.800,00	-262.400,00	-458.889,60
SA 01		SA 01	x	x	Saldo (01) Haushaltsrücklagen (230 - 240)	0,00	0,00	0,00	x	x	x
SA 00		SA 00	x	x	Saldo (00) Nettoergebnis nach Haushaltsrücklagen (Saldo 0 + Saldo 01)	-350.200,00	-268.600,00	-471.380,67	x	x	x

Investive Gebarung											
SU		x	33	x	Summe Einzahlungen investive Gebarung	x	x	x	0,00	0,00	0,00
SU		x	34		Summe Auszahlungen investive Gebarung	x	x	x	0,00	0,00	0,00
SA2		x	SA2		Saldo (2) Geldfluss aus der investiven Gebarung (33 - 34)	x	x	x	0,00	0,00	0,00
SA3		x	SA3		Saldo (3) Nettofinanzierungssaldo (Saldo 1 + Saldo 2)	x	x	x	-351.800,00	-262.400,00	-458.889,60

Finanzierungstätigkeit											
SU		x	35		Summe Einzahlungen aus der Finanzierungstätigkeit	x	x	x	0,00	0,00	0,00
SU		x	36		Summe Auszahlungen aus der Finanzierungstätigkeit	x	x	x	0,00	0,00	0,00
SA4		x	SA4		Saldo (4) Geldfluss aus der Finanzierungstätigkeit (35 - 36)	x	x	x	0,00	0,00	0,00
SA5		x	SA5		Saldo (5) Geldfluss aus der voranschlagswirksamen Gebarung (Saldo 3 + Saldo 4)	x	x	x	-351.800,00	-262.400,00	-458.889,60

Ansatz 329100	Bedekung	MVAG Code	MVAG Code	Konto	Sonstige Einrichtungen und Maßnahmen	Ergebnisvoranschlag			Finanzierungsvoranschlag		
						VA 2025	VA 2024	RA 2023	VA 2025	VA 2024	RA 2023
<b>Operative Gebarung</b>											
1		212	312	x	Erträge aus Transfers / Einzahlungen aus Transfers	9.000,00	9.000,00	9.000,00	9.000,00	9.000,00	9.000,00
2		2121	3121		Transferertrag von Trägern des öffentlichen Rechts / Transferzahlungen von Trägern des öffentlichen Rechts	9.000,00	9.000,00	9.000,00	9.000,00	9.000,00	9.000,00
329100				861100	Transfers von Ländern	9.000,00	9.000,00	9.000,00	9.000,00	9.000,00	9.000,00
<b>SU</b>		<b>21</b>	<b>31</b>	<b>x</b>	<b>Summe Erträge / Summe Einzahlungen operative Gebarung</b>	<b>9.000,00</b>	<b>9.000,00</b>	<b>9.000,00</b>	<b>9.000,00</b>	<b>9.000,00</b>	<b>9.000,00</b>
1		222	322	x	Sachaufwand / Auszahlungen aus Sachaufwand	25.000,00	24.500,00	15.601,99	25.000,00	24.500,00	15.601,99
2		2221	3221		Gebrauchs- und Verbrauchsgüter, Handelswaren / Auszahlungen für Gebrauchs- und Verbrauchsgüter, Handelswaren	1.000,00	1.500,00	1.536,29	1.000,00	1.500,00	1.536,29
329100				457000	Druckwerke	1.000,00	1.500,00	1.536,29	1.000,00	1.500,00	1.536,29
2		2225	3225		Sonstiger Sachaufwand / Sonstige Auszahlungen aus Sachaufwand	24.000,00	23.000,00	14.065,70	24.000,00	23.000,00	14.065,70
329100				728000	Entgelte für sonstige Leistungen	24.000,00	23.000,00	14.065,70	24.000,00	23.000,00	14.065,70
<b>SU</b>		<b>22</b>	<b>32</b>	<b>x</b>	<b>Summe Aufwendungen / Summe Auszahlungen operative Gebarung</b>	<b>25.000,00</b>	<b>24.500,00</b>	<b>15.601,99</b>	<b>25.000,00</b>	<b>24.500,00</b>	<b>15.601,99</b>
<b>SA 0 / SA 1</b>		<b>SA0</b>	<b>SA1</b>	<b>x</b>	<b>Saldo (0) Nettoergebnis (21 - 22) / Saldo (1) Geldfluss aus der operativen Gebarung (31 - 32)</b>	<b>-16.000,00</b>	<b>-15.500,00</b>	<b>-6.601,99</b>	<b>-16.000,00</b>	<b>-15.500,00</b>	<b>-6.601,99</b>
<b>SA 01</b>		<b>SA 01</b>	<b>x</b>	<b>x</b>	<b>Saldo (01) Haushaltsrücklagen (230 - 240)</b>	<b>0,00</b>	<b>0,00</b>	<b>0,00</b>	<b>x</b>	<b>x</b>	<b>x</b>
<b>SA 00</b>		<b>SA 00</b>	<b>x</b>	<b>x</b>	<b>Saldo (00) Nettoergebnis nach Haushaltsrücklagen (Saldo 0 + Saldo 01)</b>	<b>-16.000,00</b>	<b>-15.500,00</b>	<b>-6.601,99</b>	<b>x</b>	<b>x</b>	<b>x</b>

<b>Investive Gebarung</b>											
<b>SU</b>		<b>x</b>	<b>33</b>	<b>x</b>	<b>Summe Einzahlungen investive Gebarung</b>	<b>x</b>	<b>x</b>	<b>x</b>	<b>0,00</b>	<b>0,00</b>	<b>0,00</b>
<b>SU</b>		<b>x</b>	<b>34</b>		<b>Summe Auszahlungen investive Gebarung</b>	<b>x</b>	<b>x</b>	<b>x</b>	<b>0,00</b>	<b>0,00</b>	<b>0,00</b>
<b>SA2</b>		<b>x</b>	<b>SA2</b>		<b>Saldo (2) Geldfluss aus der investiven Gebarung (33 - 34)</b>	<b>x</b>	<b>x</b>	<b>x</b>	<b>0,00</b>	<b>0,00</b>	<b>0,00</b>
<b>SA3</b>		<b>x</b>	<b>SA3</b>		<b>Saldo (3) Nettofinanzierungssaldo (Saldo 1 + Saldo 2)</b>	<b>x</b>	<b>x</b>	<b>x</b>	<b>-16.000,00</b>	<b>-15.500,00</b>	<b>-6.601,99</b>

<b>Finanzierungstätigkeit</b>											
<b>SU</b>		<b>x</b>	<b>35</b>		<b>Summe Einzahlungen aus der Finanzierungstätigkeit</b>	<b>x</b>	<b>x</b>	<b>x</b>	<b>0,00</b>	<b>0,00</b>	<b>0,00</b>
<b>SU</b>		<b>x</b>	<b>36</b>		<b>Summe Auszahlungen aus der Finanzierungstätigkeit</b>	<b>x</b>	<b>x</b>	<b>x</b>	<b>0,00</b>	<b>0,00</b>	<b>0,00</b>
<b>SA4</b>		<b>x</b>	<b>SA4</b>		<b>Saldo (4) Geldfluss aus der Finanzierungstätigkeit (35 - 36)</b>	<b>x</b>	<b>x</b>	<b>x</b>	<b>0,00</b>	<b>0,00</b>	<b>0,00</b>
<b>SA5</b>		<b>x</b>	<b>SA5</b>		<b>Saldo (5) Geldfluss aus der voranschlagswirksamen Gebarung (Saldo 3 + Saldo 4)</b>	<b>x</b>	<b>x</b>	<b>x</b>	<b>-16.000,00</b>	<b>-15.500,00</b>	<b>-6.601,99</b>

Abschnitt 35	MVAG Code	MVAG Code	Konto	Sonstige Kunstpflege	Ergebnisvoranschlag			Finanzierungsvoranschlag			
					VA 2025	VA 2024	RA 2023	VA 2025	VA 2024	RA 2023	

Abschnitt 35	SA 0 / SA 1	SA 0 / SA 1		Saldo (0) Nettoergebnis (21 - 22) / Saldo (1) Geldfluss aus der operativen Gebarung (31 - 32)	0,00	70.000,00	-371,63	0,00	70.000,00	-371,63
Abschnitt 35	SA 01	SA 01		Saldo (01) Haushaltsrücklagen (230-240)	0,00	0,00	0,00	x	x	x
Abschnitt 35	SA 00	SA 00		Saldo (00) Nettoergebnis nach Haushaltsrücklagen (Saldo 0 + Saldo 01)	0,00	70.000,00	-371,63	x	x	x
Abschnitt 35	SA 2	SA 2		Saldo (2) Geldfluss aus der investiven Gebarung (33 - 34)	x	x	x	0,00	0,00	0,00
Abschnitt 35	SA 3	SA 3		Saldo (3) Nettofinanzierungssaldo (Saldo 1 + Saldo 2)	x	x	x	0,00	70.000,00	-371,63
Abschnitt 35	SA 4	SA 4		Saldo (4) Geldfluss aus der Finanzierungstätigkeit (35 - 36)	x	x	x	0,00	0,00	0,00
Abschnitt 35	SA 5	SA 5		Saldo (5) Geldfluss aus der voranschlagswirksamen Gebarung (Saldo 3 + Saldo 4)	x	x	x	0,00	70.000,00	-371,63

Unterabschnitt 350	MVAG Code	MVAG Code	Konto	Einrichtungen zur Kunstpflege	Ergebnisvoranschlag			Finanzierungsvoranschlag		
					VA 2025	VA 2024	RA 2023	VA 2025	VA 2024	RA 2023
Unterabschnitt 350	SA 0 / SA 1	SA 0 / SA 1		Saldo (0) Nettoergebnis (21 - 22) / Saldo (1) Geldfluss aus der operativen Gebarung (31 - 32)	0,00	70.000,00	-371,63	0,00	70.000,00	-371,63
Unterabschnitt 350	SA 01	SA 01		Saldo (01) Haushaltsrücklagen (230-240)	0,00	0,00	0,00	x	x	x
Unterabschnitt 350	SA 00	SA 00		Saldo (00) Nettoergebnis nach Haushaltsrücklagen (Saldo 0 + Saldo 01)	0,00	70.000,00	-371,63	x	x	x
Unterabschnitt 350	SA 2	SA 2		Saldo (2) Geldfluss aus der investiven Gebarung (33 - 34)	x	x	x	0,00	0,00	0,00
Unterabschnitt 350	SA 3	SA 3		Saldo (3) Nettofinanzierungssaldo (Saldo 1 + Saldo 2)	x	x	x	0,00	70.000,00	-371,63
Unterabschnitt 350	SA 4	SA 4		Saldo (4) Geldfluss aus der Finanzierungstätigkeit (35 - 36)	x	x	x	0,00	0,00	0,00
Unterabschnitt 350	SA 5	SA 5		Saldo (5) Geldfluss aus der voranschlagswirksamen Gebarung (Saldo 3 + Saldo 4)	x	x	x	0,00	70.000,00	-371,63

Ansatz 350000	Bedekung	MVAG Code	MVAG Code	Konto	Einrichtungen zur Kunstpflege (Kunsthalle)	Ergebnisvoranschlag			Finanzierungsvoranschlag		
						VA 2025	VA 2024	RA 2023	VA 2025	VA 2024	RA 2023
<b>Operative Gebarung</b>											
1		212	312	x	Erträge aus Transfers / Einzahlungen aus Transfers	80.000,00	140.000,00	70.000,00	80.000,00	140.000,00	70.000,00
2		2121	3121		Transferertrag von Trägern des öffentlichen Rechts / Transferzahlungen von Trägern des öffentlichen Rechts	80.000,00	140.000,00	70.000,00	80.000,00	140.000,00	70.000,00
350000				861110	Transfers von Ländern - Gemeinde-Bedarfszuweisungen	80.000,00	140.000,00	70.000,00	80.000,00	140.000,00	70.000,00
<b>SU</b>		<b>21</b>	<b>31</b>	<b>x</b>	<b>Summe Erträge / Summe Einzahlungen operative Gebarung</b>	<b>80.000,00</b>	<b>140.000,00</b>	<b>70.000,00</b>	<b>80.000,00</b>	<b>140.000,00</b>	<b>70.000,00</b>
1		222	322	x	Sachaufwand / Auszahlungen aus Sachaufwand	50.000,00	30.000,00	30.371,63	50.000,00	30.000,00	30.371,63
2		2223	3223		Leasing und Mietaufwand / Auszahlungen für Leasing und Mietaufwand	50.000,00	30.000,00	30.371,63	50.000,00	30.000,00	30.371,63
350000				700000	Miet- und Pachttaufwand	50.000,00	30.000,00	30.371,63	50.000,00	30.000,00	30.371,63
1		223	323	x	Transferaufwand / Auszahlungen aus Transfers	30.000,00	40.000,00	40.000,00	30.000,00	40.000,00	40.000,00
2		2233	3233		Transferaufwand an Unternehmen (mit Finanzunternehmen) / Transferzahlungen an Unternehmen (inkl. Finanzunternehmen)	30.000,00	40.000,00	40.000,00	30.000,00	40.000,00	40.000,00
350000				755000	Transfers an Unternehmen (ohne Finanzunternehmen) und andere	30.000,00	40.000,00	40.000,00	30.000,00	40.000,00	40.000,00
<b>SU</b>		<b>22</b>	<b>32</b>	<b>x</b>	<b>Summe Aufwendungen / Summe Auszahlungen operative Gebarung</b>	<b>80.000,00</b>	<b>70.000,00</b>	<b>70.371,63</b>	<b>80.000,00</b>	<b>70.000,00</b>	<b>70.371,63</b>
<b>SA 0 / SA 1</b>		<b>SA0</b>	<b>SA1</b>	<b>x</b>	<b>Saldo (0) Nettoergebnis (21 - 22) / Saldo (1) Geldfluss aus der operativen Gebarung (31 - 32)</b>	<b>0,00</b>	<b>70.000,00</b>	<b>-371,63</b>	<b>0,00</b>	<b>70.000,00</b>	<b>-371,63</b>
<b>SA 01</b>		<b>SA 01</b>	<b>x</b>	<b>x</b>	<b>Saldo (01) Haushaltsrücklagen (230 - 240)</b>	<b>0,00</b>	<b>0,00</b>	<b>0,00</b>	<b>x</b>	<b>x</b>	<b>x</b>
<b>SA 00</b>		<b>SA 00</b>	<b>x</b>	<b>x</b>	<b>Saldo (00) Nettoergebnis nach Haushaltsrücklagen (Saldo 0 + Saldo 01)</b>	<b>0,00</b>	<b>70.000,00</b>	<b>-371,63</b>	<b>x</b>	<b>x</b>	<b>x</b>

<b>Investive Gebarung</b>											
<b>SU</b>		<b>x</b>	<b>33</b>	<b>x</b>	<b>Summe Einzahlungen investive Gebarung</b>	<b>x</b>	<b>x</b>	<b>x</b>	<b>0,00</b>	<b>0,00</b>	<b>0,00</b>
<b>SU</b>		<b>x</b>	<b>34</b>		<b>Summe Auszahlungen investive Gebarung</b>	<b>x</b>	<b>x</b>	<b>x</b>	<b>0,00</b>	<b>0,00</b>	<b>0,00</b>
<b>SA2</b>		<b>x</b>	<b>SA2</b>		<b>Saldo (2) Geldfluss aus der investiven Gebarung (33 - 34)</b>	<b>x</b>	<b>x</b>	<b>x</b>	<b>0,00</b>	<b>0,00</b>	<b>0,00</b>
<b>SA3</b>		<b>x</b>	<b>SA3</b>		<b>Saldo (3) Nettofinanzierungssaldo (Saldo 1 + Saldo 2)</b>	<b>x</b>	<b>x</b>	<b>x</b>	<b>0,00</b>	<b>70.000,00</b>	<b>-371,63</b>

<b>Finanzierungstätigkeit</b>											
<b>SU</b>		<b>x</b>	<b>35</b>		<b>Summe Einzahlungen aus der Finanzierungstätigkeit</b>	<b>x</b>	<b>x</b>	<b>x</b>	<b>0,00</b>	<b>0,00</b>	<b>0,00</b>
<b>SU</b>		<b>x</b>	<b>36</b>		<b>Summe Auszahlungen aus der Finanzierungstätigkeit</b>	<b>x</b>	<b>x</b>	<b>x</b>	<b>0,00</b>	<b>0,00</b>	<b>0,00</b>
<b>SA4</b>		<b>x</b>	<b>SA4</b>		<b>Saldo (4) Geldfluss aus der Finanzierungstätigkeit (35 - 36)</b>	<b>x</b>	<b>x</b>	<b>x</b>	<b>0,00</b>	<b>0,00</b>	<b>0,00</b>
<b>SA5</b>		<b>x</b>	<b>SA5</b>		<b>Saldo (5) Geldfluss aus der voranschlagswirksamen Gebarung (Saldo 3 + Saldo 4)</b>	<b>x</b>	<b>x</b>	<b>x</b>	<b>0,00</b>	<b>70.000,00</b>	<b>-371,63</b>

						Ergebnisvoranschlag			Finanzierungsvoranschlag		
--	--	--	--	--	--	---------------------	--	--	--------------------------	--	--



Abschnitt 36	MVAG Code	MVAG Code	Konto	Heimatspflege	VA 2025	VA 2024	RA 2023	VA 2025	VA 2024	RA 2023
Abschnitt 36	SA 0 / SA 1	SA 0 / SA 1		Saldo (0) Nettoergebnis (21 - 22) / Saldo (1) Geldfluss aus der operativen Gebarung (31 - 32)	-131.200,00	-122.000,00	-98.178,88	-126.900,00	-116.100,00	-90.453,05
Abschnitt 36	SA 01	SA 01		Saldo (01) Haushaltsrücklagen (230-240)	1.500,00	2.000,00	2.000,00	x	x	x
Abschnitt 36	SA 00	SA 00		Saldo (00) Nettoergebnis nach Haushaltsrücklagen (Saldo 0 + Saldo 01)	-129.700,00	-120.000,00	-96.178,88	x	x	x
Abschnitt 36	SA 2	SA 2		Saldo (2) Geldfluss aus der investiven Gebarung (33 - 34)	x	x	x	0,00	-1.000,00	-4.243,00
Abschnitt 36	SA 3	SA 3		Saldo (3) Nettofinanzierungssaldo (Saldo 1 + Saldo 2)	x	x	x	-126.900,00	-117.100,00	-94.696,05
Abschnitt 36	SA 4	SA 4		Saldo (4) Geldfluss aus der Finanzierungstätigkeit (35 - 36)	x	x	x	0,00	0,00	0,00
Abschnitt 36	SA 5	SA 5		Saldo (5) Geldfluss aus der voranschlagswirksamen Gebarung (Saldo 3 + Saldo 4)	x	x	x	-126.900,00	-117.100,00	-94.696,05

Unterabschnitt 360	MVAG Code	MVAG Code	Konto	Heimatsmuseen	Ergebnisvoranschlag			Finanzierungsvoranschlag		
					VA 2025	VA 2024	RA 2023	VA 2025	VA 2024	RA 2023
Unterabschnitt 360	SA 0 / SA 1	SA 0 / SA 1		Saldo (0) Nettoergebnis (21 - 22) / Saldo (1) Geldfluss aus der operativen Gebarung (31 - 32)	-99.500,00	-97.900,00	-81.508,12	-95.400,00	-92.200,00	-73.714,76
Unterabschnitt 360	SA 01	SA 01		Saldo (01) Haushaltsrücklagen (230-240)	1.500,00	2.000,00	2.000,00	x	x	x
Unterabschnitt 360	SA 00	SA 00		Saldo (00) Nettoergebnis nach Haushaltsrücklagen (Saldo 0 + Saldo 01)	-98.000,00	-95.900,00	-79.508,12	x	x	x
Unterabschnitt 360	SA 2	SA 2		Saldo (2) Geldfluss aus der investiven Gebarung (33 - 34)	x	x	x	0,00	-1.000,00	-4.243,00
Unterabschnitt 360	SA 3	SA 3		Saldo (3) Nettofinanzierungssaldo (Saldo 1 + Saldo 2)	x	x	x	-95.400,00	-93.200,00	-77.957,76
Unterabschnitt 360	SA 4	SA 4		Saldo (4) Geldfluss aus der Finanzierungstätigkeit (35 - 36)	x	x	x	0,00	0,00	0,00
Unterabschnitt 360	SA 5	SA 5		Saldo (5) Geldfluss aus der voranschlagswirksamen Gebarung (Saldo 3 + Saldo 4)	x	x	x	-95.400,00	-93.200,00	-77.957,76

Ansatz 360000	Bedekung	MVAG Code	MVAG Code	Konto	Museum im Tabor	Ergebnisvoranschlag			Finanzierungsvoranschlag		
						VA 2025	VA 2024	RA 2023	VA 2025	VA 2024	RA 2023
<b>Operative Gebarung</b>											
1		211	311	x	Erträge aus der operativen Verwaltungstätigkeit / Einzahlungen aus operativer Verwaltungstätigkeit	4.700,00	4.700,00	7.816,01	4.700,00	3.700,00	7.816,01
2		2114	3114		Erträge aus Leistungen / Einzahlungen aus Leistungen	4.500,00	3.500,00	3.831,54	4.500,00	3.500,00	3.831,54
360000				810000	Erträge aus Leistungen	4.500,00	3.500,00	3.831,54	4.500,00	3.500,00	3.831,54
2		2115	3115		Erträge aus Besitz und wirtschaftlicher Tätigkeit / Einzahlungen aus Besitz und wirtschaftlicher Tätigkeit	100,00	100,00	0,00	100,00	100,00	0,00
360000				811000	Miete- und Pächtertrag	100,00	100,00	0,00	100,00	100,00	0,00
2		2116	3116		Erträge aus Veräußerung und sonstige Erträge / Einzahlungen aus Veräußerung von geringwertigen Wirtschaftsgütern (GWG) und sonstige Einzahlungen	100,00	1.100,00	3.984,47	100,00	100,00	3.984,47
360000				829000	Sonstige Erträge	100,00	100,00	3.984,47	100,00	100,00	3.984,47
360000				899000	Entnahmen aus Verrechnungsrücklagen zwischen operativer Gebarung und Projekten	0,00	1.000,00	0,00	x	x	x
1		212	312	x	Erträge aus Transfers / Einzahlungen aus Transfers	100,00	1.000,00	4.049,49	100,00	1.000,00	4.049,49
2		2121	3121		Transferertrag von Trägern des öffentlichen Rechts / Transferzahlungen von Trägern des öffentlichen Rechts	100,00	1.000,00	4.049,49	100,00	1.000,00	4.049,49
360000				861100	Transfers von Ländern	100,00	1.000,00	4.049,49	100,00	1.000,00	4.049,49
<b>SU</b>		<b>21</b>	<b>31</b>	<b>x</b>	<b>Summe Erträge / Summe Einzahlungen operative Gebarung</b>	<b>4.800,00</b>	<b>5.700,00</b>	<b>11.865,50</b>	<b>4.800,00</b>	<b>4.700,00</b>	<b>11.865,50</b>
1		221	321	x	Personalaufwand / Auszahlungen aus Personalaufwand	59.600,00	56.400,00	51.451,39	59.600,00	56.400,00	51.451,39
2		2211	3211		Personalaufwand (Bezüge, Nebengeb., Mehrleistungen) / Auszahlungen für Personalaufwand (Bezüge, Nebengebühren und Mehrleistungsvergütungen)	43.700,00	41.300,00	37.898,24	43.700,00	41.300,00	37.898,24
360000				511000	Geldbezüge der Vertragsbedienstete in handwerklicher Verwendung	38.500,00	36.300,00	33.416,60	38.500,00	36.300,00	33.416,60
360000				522000	Geldbezüge der nicht ganzjährig beschäftigten Angestellten	0,00	100,00	0,00	0,00	100,00	0,00
360000				565000	Mehrleistungsvergütungen	4.100,00	3.900,00	3.583,68	4.100,00	3.900,00	3.583,68
360000				569000	Sonstige Nebengebühren	1.100,00	1.000,00	897,96	1.100,00	1.000,00	897,96
2		2212	3212		Gesetzlicher und freiwilliger Sozialaufwand / Auszahlungen für gesetzliche und freiwillige Sozialaufwendungen	15.900,00	15.100,00	13.553,15	15.900,00	15.100,00	13.553,15
360000				580000	Dienstgeberbeiträge zum Ausgleichsfonds für Familienbeihilfen	1.700,00	1.600,00	1.402,35	1.700,00	1.600,00	1.402,35
360000				582000	Sonstige Dienstgeberbeiträge zur sozialen Sicherheit	8.700,00	8.200,00	7.554,92	8.700,00	8.200,00	7.554,92
360000				582100	Sonstige Dienstgeberbeiträge zur sozialen Sicherheit - Ruhebezugsleistungsgesetz	5.400,00	5.200,00	4.521,88	5.400,00	5.200,00	4.521,88
360000				590010	Freiwillige Sozialleistungen (Weihnachtszuwendungen)	100,00	100,00	74,00	100,00	100,00	74,00
1		222	322	x	Sachaufwand / Auszahlungen aus Sachaufwand	44.700,00	47.200,00	41.922,23	40.600,00	40.500,00	34.128,87
2		2221	3221		Gebrauchs- und Verbrauchsgüter, Handelswaren / Auszahlungen für Gebrauchs- und Verbrauchsgüter, Handelswaren	3.200,00	4.700,00	1.130,63	3.200,00	4.700,00	1.130,63
360000				400000	Geringwertige Wirtschaftsgüter (GWG)	2.000,00	3.000,00	657,61	2.000,00	3.000,00	657,61
360000				454000	Reinigungsmittel	100,00	100,00	0,00	100,00	100,00	0,00

Ansatz 360000	Bedekung	MVAG Code	MVAG Code	Konto	Museum im Tabor	Ergebnisvoranschlag			Finanzierungsvoranschlag		
						VA 2025	VA 2024	RA 2023	VA 2025	VA 2024	RA 2023
360000				456000	Schreib-, Zeichen- und sonstige Büromittel	100,00	100,00	17,70	100,00	100,00	17,70
360000				457000	Druckwerke	500,00	1.000,00	100,00	500,00	1.000,00	100,00
360000				459000	Sonstige Verbrauchsgüter	500,00	500,00	355,32	500,00	500,00	355,32
2		2222	3222		Verwaltungs- und Betriebsaufwand / Auszahlungen für Verwaltungs- und Betriebsaufwand	13.300,00	14.300,00	11.687,42	13.300,00	14.300,00	11.687,42
360000				600000	Energiebezüge (Strom)	7.000,00	7.000,00	6.053,42	7.000,00	7.000,00	6.053,42
360000				600030	Energiebezüge (Fernwärme)	2.500,00	3.500,00	1.979,13	2.500,00	3.500,00	1.979,13
360000				630000	Postdienste	400,00	400,00	300,00	400,00	400,00	300,00
360000				631000	Telekommunikationsdienste	1.000,00	1.000,00	1.087,91	1.000,00	1.000,00	1.087,91
360000				670000	Versicherungen	2.400,00	2.400,00	2.266,96	2.400,00	2.400,00	2.266,96
2		2223	3223		Leasing und Mietaufwand / Auszahlungen für Leasing und Mietaufwand	1.000,00	1.000,00	900,28	1.000,00	1.000,00	900,28
360000				700000	Miet- und Pachtaufwand	1.000,00	1.000,00	900,28	1.000,00	1.000,00	900,28
2		2224	3224		Instandhaltung / Auszahlungen für Instandhaltung	14.000,00	12.000,00	12.094,71	14.000,00	12.000,00	12.094,71
360000				614000	Instandhaltung von Gebäuden und Bauten	2.000,00	2.000,00	3.441,10	2.000,00	2.000,00	3.441,10
360000				618000	Instandhaltung von sonstigen Anlagen	12.000,00	10.000,00	8.653,61	12.000,00	10.000,00	8.653,61
2		2225	3225		Sonstiger Sachaufwand / Sonstige Auszahlungen aus Sachaufwand	9.100,00	9.500,00	8.315,83	9.100,00	8.500,00	8.315,83
360000				711000	Gebühren für die Benützung von Gemeindeeinrichtungen und Anlagen gemäß FAG	600,00	500,00	547,83	600,00	500,00	547,83
360000				724000	Reisegebühren	100,00	100,00	0,00	100,00	100,00	0,00
360000				726000	Mitgliedsbeiträge an Institutionen	1.400,00	1.400,00	1.452,00	1.400,00	1.400,00	1.452,00
360000				728000	Entgelte für sonstige Leistungen	7.000,00	6.000,00	6.118,00	7.000,00	6.000,00	6.118,00
360000				728010	Entgelte für sonstige Leistungen	0,00	500,00	198,00	0,00	500,00	198,00
360000				799000	Zuweisungen an Verrechnungsrücklagen zwischen operativer Gebarung und Projekten	0,00	1.000,00	0,00	x	x	x
2		2226	x		Nicht finanzierungswirksamer Sachaufwand / -	4.100,00	5.700,00	7.793,36	x	x	x
360000				680300	Planmäßige Abschreibung - Gebäude und Bauten	1.400,00	3.100,00	4.806,22	x	x	x
360000				680700	Planmäßige Abschreibung - Amts-, Betriebs- und Geschäftsausstattung	2.700,00	2.600,00	2.987,14	x	x	x
<b>SU</b>		<b>22</b>	<b>32</b>	<b>x</b>	<b>Summe Aufwendungen / Summe Auszahlungen operative Gebarung</b>	<b>104.300,00</b>	<b>103.600,00</b>	<b>93.373,62</b>	<b>100.200,00</b>	<b>96.900,00</b>	<b>85.580,26</b>
<b>SA 0 / SA 1</b>		<b>SA0</b>	<b>SA1</b>	<b>x</b>	<b>Saldo (0) Nettoergebnis (21 - 22) / Saldo (1) Geldfluss aus der operativen Gebarung (31 - 32)</b>	<b>-99.500,00</b>	<b>-97.900,00</b>	<b>-81.508,12</b>	<b>-95.400,00</b>	<b>-92.200,00</b>	<b>-73.714,76</b>
1		230	x	x	Entnahmen von Haushaltsrücklagen	1.500,00	2.000,00	2.000,00	x	x	x
2		2301	x		Entnahmen von Haushaltsrücklagen	1.500,00	2.000,00	2.000,00	x	x	x
360000				894200	Entnahmen von zweckgebundenen Haushaltsrücklagen	1.500,00	2.000,00	2.000,00	x	x	x
<b>SA 01</b>		<b>SA 01</b>	<b>x</b>	<b>x</b>	<b>Saldo (01) Haushaltsrücklagen (230 - 240)</b>	<b>1.500,00</b>	<b>2.000,00</b>	<b>2.000,00</b>	<b>x</b>	<b>x</b>	<b>x</b>
<b>SA 00</b>		<b>SA 00</b>	<b>x</b>	<b>x</b>	<b>Saldo (00) Nettoergebnis nach Haushaltsrücklagen (Saldo 0 + Saldo 01)</b>	<b>-98.000,00</b>	<b>-95.900,00</b>	<b>-79.508,12</b>	<b>x</b>	<b>x</b>	<b>x</b>

Investive Gebarung

Ansatz 360000	Bedienung	MVAG Code	MVAG Code	Konto	Museum im Tabor	Ergebnisvoranschlag			Finanzierungsvoranschlag		
						VA 2025	VA 2024	RA 2023	VA 2025	VA 2024	RA 2023
SU		x	33	x	<b>Summe Einzahlungen investive Gebarung</b>	x	x	x	0,00	0,00	0,00
1		x	341	x	Auszahlungen aus der Investitionstätigkeit	x	x	x	0,00	1.000,00	4.243,00
2		x	3415		Auszahlungen für den Erwerb von Amts-, Betriebs- und Geschäftsausstattung	x	x	x	0,00	1.000,00	4.243,00
360000				042000	Amts-, Betriebs- und Geschäftsausstattung	x	x	x	0,00	1.000,00	4.243,00
SU		x	34		<b>Summe Auszahlungen investive Gebarung</b>	x	x	x	0,00	1.000,00	4.243,00
SA2		x	SA2		<b>Saldo (2) Geldfluss aus der investiven Gebarung (33 - 34)</b>	x	x	x	0,00	-1.000,00	-4.243,00
SA3		x	SA3		<b>Saldo (3) Nettofinanzierungssaldo (Saldo 1 + Saldo 2)</b>	x	x	x	-95.400,00	-93.200,00	-77.957,76

Finanzierungstätigkeit											
SU		x	35		<b>Summe Einzahlungen aus der Finanzierungstätigkeit</b>	x	x	x	0,00	0,00	0,00
SU		x	36		<b>Summe Auszahlungen aus der Finanzierungstätigkeit</b>	x	x	x	0,00	0,00	0,00
SA4		x	SA4		<b>Saldo (4) Geldfluss aus der Finanzierungstätigkeit (35 - 36)</b>	x	x	x	0,00	0,00	0,00
SA5		x	SA5		<b>Saldo (5) Geldfluss aus der voranschlagswirksamen Gebarung (Saldo 3 + Saldo 4)</b>	x	x	x	-95.400,00	-93.200,00	-77.957,76

Unterabschnitt 362	MVAG Code	MVAG Code	Konto	Denkmalpflege	Ergebnisvoranschlag			Finanzierungsvoranschlag		
					VA 2025	VA 2024	RA 2023	VA 2025	VA 2024	RA 2023
Unterabschnitt 362	SA 0 / SA 1	SA 0 / SA 1		Saldo (0) Nettoergebnis (21 - 22) / Saldo (1) Geldfluss aus der operativen Gebarung (31 - 32)	-2.900,00	-3.700,00	-1.706,93	-2.900,00	-3.700,00	-1.906,93
Unterabschnitt 362	SA 01	SA 01		Saldo (01) Haushaltsrücklagen (230-240)	0,00	0,00	0,00	x	x	x
Unterabschnitt 362	SA 00	SA 00		Saldo (00) Nettoergebnis nach Haushaltsrücklagen (Saldo 0 + Saldo 01)	-2.900,00	-3.700,00	-1.706,93	x	x	x
Unterabschnitt 362	SA 2	SA 2		Saldo (2) Geldfluss aus der investiven Gebarung (33 - 34)	x	x	x	0,00	0,00	0,00
Unterabschnitt 362	SA 3	SA 3		Saldo (3) Nettofinanzierungssaldo (Saldo 1 + Saldo 2)	x	x	x	-2.900,00	-3.700,00	-1.906,93
Unterabschnitt 362	SA 4	SA 4		Saldo (4) Geldfluss aus der Finanzierungstätigkeit (35 - 36)	x	x	x	0,00	0,00	0,00
Unterabschnitt 362	SA 5	SA 5		Saldo (5) Geldfluss aus der voranschlagswirksamen Gebarung (Saldo 3 + Saldo 4)	x	x	x	-2.900,00	-3.700,00	-1.906,93

Ansatz 362000	Bedekung	MVAG Code	MVAG Code	Konto	Denkmalpflege	Ergebnisvoranschlag			Finanzierungsvoranschlag		
						VA 2025	VA 2024	RA 2023	VA 2025	VA 2024	RA 2023
<b>Operative Gebarung</b>											
SU		21	31	x	<b>Summe Erträge / Summe Einzahlungen operative Gebarung</b>	<b>0,00</b>	<b>0,00</b>	<b>0,00</b>	<b>0,00</b>	<b>0,00</b>	<b>0,00</b>
1		222	322	x	Sachaufwand / Auszahlungen aus Sachaufwand	2.400,00	2.900,00	1.206,93	2.400,00	2.900,00	1.206,93
2		2222	3222		Verwaltungs- und Betriebsaufwand / Auszahlungen für Verwaltungs- und Betriebsaufwand	1.600,00	1.600,00	1.074,23	1.600,00	1.600,00	1.074,23
362000				600000	Energiebezüge (Strom)	1.500,00	1.500,00	1.074,23	1.500,00	1.500,00	1.074,23
362000				670000	Versicherungen	100,00	100,00	0,00	100,00	100,00	0,00
2		2224	3224		Instandhaltung / Auszahlungen für Instandhaltung	700,00	1.200,00	0,00	700,00	1.200,00	0,00
362000				615000	Instandhaltung von Kulturgütern	200,00	200,00	0,00	200,00	200,00	0,00
362000				619000	Instandhaltung von Sonderanlagen	500,00	1.000,00	0,00	500,00	1.000,00	0,00
2		2225	3225		Sonstiger Sachaufwand / Sonstige Auszahlungen aus Sachaufwand	100,00	100,00	132,70	100,00	100,00	132,70
362000				728000	Entgelte für sonstige Leistungen	100,00	100,00	132,70	100,00	100,00	132,70
1		223	323	x	Transferaufwand / Auszahlungen aus Transfers	500,00	800,00	500,00	500,00	800,00	700,00
2		2234	3234		Transferaufwand an Haushalte und Organisationen ohne Erwerbscharakter / Transferzahlungen an Haushalte und Organisationen ohne Erwerbscharakter	500,00	800,00	500,00	500,00	800,00	700,00
362000				757000	Transfers an private Organisationen ohne Erwerbszweck	500,00	800,00	500,00	500,00	800,00	700,00
SU		22	32	x	<b>Summe Aufwendungen / Summe Auszahlungen operative Gebarung</b>	<b>2.900,00</b>	<b>3.700,00</b>	<b>1.706,93</b>	<b>2.900,00</b>	<b>3.700,00</b>	<b>1.906,93</b>
SA 0 / SA 1		SA0	SA1	x	<b>Saldo (0) Nettoergebnis (21 - 22) / Saldo (1) Geldfluss aus der operativen Gebarung (31 - 32)</b>	<b>-2.900,00</b>	<b>-3.700,00</b>	<b>-1.706,93</b>	<b>-2.900,00</b>	<b>-3.700,00</b>	<b>-1.906,93</b>
SA 01		SA 01	x	x	<b>Saldo (01) Haushaltsrücklagen (230 - 240)</b>	<b>0,00</b>	<b>0,00</b>	<b>0,00</b>	<b>x</b>	<b>x</b>	<b>x</b>
SA 00		SA 00	x	x	<b>Saldo (00) Nettoergebnis nach Haushaltsrücklagen (Saldo 0 + Saldo 01)</b>	<b>-2.900,00</b>	<b>-3.700,00</b>	<b>-1.706,93</b>	<b>x</b>	<b>x</b>	<b>x</b>

<b>Investive Gebarung</b>											
SU		x	33	x	<b>Summe Einzahlungen investive Gebarung</b>	<b>x</b>	<b>x</b>	<b>x</b>	<b>0,00</b>	<b>0,00</b>	<b>0,00</b>
SU		x	34		<b>Summe Auszahlungen investive Gebarung</b>	<b>x</b>	<b>x</b>	<b>x</b>	<b>0,00</b>	<b>0,00</b>	<b>0,00</b>
SA2		x	SA2		<b>Saldo (2) Geldfluss aus der investiven Gebarung (33 - 34)</b>	<b>x</b>	<b>x</b>	<b>x</b>	<b>0,00</b>	<b>0,00</b>	<b>0,00</b>
SA3		x	SA3		<b>Saldo (3) Nettofinanzierungssaldo (Saldo 1 + Saldo 2)</b>	<b>x</b>	<b>x</b>	<b>x</b>	<b>-2.900,00</b>	<b>-3.700,00</b>	<b>-1.906,93</b>

<b>Finanzierungstätigkeit</b>											
SU		x	35		<b>Summe Einzahlungen aus der Finanzierungstätigkeit</b>	<b>x</b>	<b>x</b>	<b>x</b>	<b>0,00</b>	<b>0,00</b>	<b>0,00</b>
SU		x	36		<b>Summe Auszahlungen aus der Finanzierungstätigkeit</b>	<b>x</b>	<b>x</b>	<b>x</b>	<b>0,00</b>	<b>0,00</b>	<b>0,00</b>
SA4		x	SA4		<b>Saldo (4) Geldfluss aus der Finanzierungstätigkeit (35 - 36)</b>	<b>x</b>	<b>x</b>	<b>x</b>	<b>0,00</b>	<b>0,00</b>	<b>0,00</b>
SA5		x	SA5		<b>Saldo (5) Geldfluss aus der voranschlagswirksamen Gebarung (Saldo 3 + Saldo 4)</b>	<b>x</b>	<b>x</b>	<b>x</b>	<b>-2.900,00</b>	<b>-3.700,00</b>	<b>-1.906,93</b>

Unterabschnitt 363	MVAG Code	MVAG Code	Konto	Altstadterhaltung und Ortsbildpflege	Ergebnisvoranschlag			Finanzierungsvoranschlag		
					VA 2025	VA 2024	RA 2023	VA 2025	VA 2024	RA 2023
Unterabschnitt 363	SA 0 / SA 1	SA 0 / SA 1		Saldo (0) Nettoergebnis (21 - 22) / Saldo (1) Geldfluss aus der operativen Gebarung (31 - 32)	-28.800,00	-20.400,00	-14.963,83	-28.600,00	-20.200,00	-14.831,36
Unterabschnitt 363	SA 01	SA 01		Saldo (01) Haushaltsrücklagen (230-240)	0,00	0,00	0,00	x	x	x
Unterabschnitt 363	SA 00	SA 00		Saldo (00) Nettoergebnis nach Haushaltsrücklagen (Saldo 0 + Saldo 01)	-28.800,00	-20.400,00	-14.963,83	x	x	x
Unterabschnitt 363	SA 2	SA 2		Saldo (2) Geldfluss aus der investiven Gebarung (33 - 34)	x	x	x	0,00	0,00	0,00
Unterabschnitt 363	SA 3	SA 3		Saldo (3) Nettofinanzierungssaldo (Saldo 1 + Saldo 2)	x	x	x	-28.600,00	-20.200,00	-14.831,36
Unterabschnitt 363	SA 4	SA 4		Saldo (4) Geldfluss aus der Finanzierungstätigkeit (35 - 36)	x	x	x	0,00	0,00	0,00
Unterabschnitt 363	SA 5	SA 5		Saldo (5) Geldfluss aus der voranschlagswirksamen Gebarung (Saldo 3 + Saldo 4)	x	x	x	-28.600,00	-20.200,00	-14.831,36

Ansatz 363000	Bedekung	MVAG Code	MVAG Code	Konto	Altstadterhaltung und Ortsbildpflege	Ergebnisvoranschlag			Finanzierungsvoranschlag		
						VA 2025	VA 2024	RA 2023	VA 2025	VA 2024	RA 2023
<b>Operative Gebarung</b>											
1		211	311	x	Erträge aus der operativen Verwaltungstätigkeit / Einzahlungen aus operativer Verwaltungstätigkeit	100,00	3.000,00	0,00	100,00	3.000,00	0,00
2		2116	3116		Erträge aus Veräußerung und sonstige Erträge / Einzahlungen aus Veräußerung von geringwertigen Wirtschaftsgütern (GWG) und sonstige Einzahlungen	100,00	3.000,00	0,00	100,00	3.000,00	0,00
363000				829000	Sonstige Erträge	100,00	3.000,00	0,00	100,00	3.000,00	0,00
<b>SU</b>		<b>21</b>	<b>31</b>	<b>x</b>	<b>Summe Erträge / Summe Einzahlungen operative Gebarung</b>	<b>100,00</b>	<b>3.000,00</b>	<b>0,00</b>	<b>100,00</b>	<b>3.000,00</b>	<b>0,00</b>
1		222	322	x	Sachaufwand / Auszahlungen aus Sachaufwand	28.900,00	23.400,00	14.963,83	28.700,00	23.200,00	14.831,36
2		2221	3221		Gebrauchs- und Verbrauchsgüter, Handelswaren / Auszahlungen für Gebrauchs- und Verbrauchsgüter, Handelswaren	3.200,00	3.200,00	1.116,07	3.200,00	3.200,00	1.116,07
363000				400000	Geringwertige Wirtschaftsgüter (GWG)	3.000,00	3.000,00	1.116,07	3.000,00	3.000,00	1.116,07
363000				455000	Chemische und sonstige artverwandte Mittel	100,00	100,00	0,00	100,00	100,00	0,00
363000				459000	Sonstige Verbrauchsgüter	100,00	100,00	0,00	100,00	100,00	0,00
2		2224	3224		Instandhaltung / Auszahlungen für Instandhaltung	19.000,00	19.000,00	13.345,29	19.000,00	19.000,00	13.345,29
363000				610000	Instandhaltung von Grund und Boden	11.000,00	11.000,00	10.577,66	11.000,00	11.000,00	10.577,66
363000				613000	Instandhaltung von sonstigen Grundstückseinrichtungen	8.000,00	8.000,00	2.767,63	8.000,00	8.000,00	2.767,63
2		2225	3225		Sonstiger Sachaufwand / Sonstige Auszahlungen aus Sachaufwand	6.500,00	1.000,00	370,00	6.500,00	1.000,00	370,00
363000				711000	Gebühren für die Benützung von Gemeindevorrichtungen und -anlagen gemäß FAG	5.500,00	0,00	0,00	5.500,00	0,00	0,00
363000				728000	Entgelte für sonstige Leistungen	1.000,00	1.000,00	370,00	1.000,00	1.000,00	370,00
2		2226	x		Nicht finanzierungswirksamer Sachaufwand / -	200,00	200,00	132,47	x	x	x
363000				680700	Planmäßige Abschreibung - Amts-, Betriebs- und Geschäftsausstattung	200,00	200,00	132,47	x	x	x
<b>SU</b>		<b>22</b>	<b>32</b>	<b>x</b>	<b>Summe Aufwendungen / Summe Auszahlungen operative Gebarung</b>	<b>28.900,00</b>	<b>23.400,00</b>	<b>14.963,83</b>	<b>28.700,00</b>	<b>23.200,00</b>	<b>14.831,36</b>
<b>SA 0 / SA 1</b>		<b>SA0</b>	<b>SA1</b>	<b>x</b>	<b>Saldo (0) Nettoergebnis (21 - 22) / Saldo (1) Geldfluss aus der operativen Gebarung (31 - 32)</b>	<b>-28.800,00</b>	<b>-20.400,00</b>	<b>-14.963,83</b>	<b>-28.600,00</b>	<b>-20.200,00</b>	<b>-14.831,36</b>
<b>SA 01</b>		<b>SA 01</b>	<b>x</b>	<b>x</b>	<b>Saldo (01) Haushaltsrücklagen (230 - 240)</b>	<b>0,00</b>	<b>0,00</b>	<b>0,00</b>	<b>x</b>	<b>x</b>	<b>x</b>
<b>SA 00</b>		<b>SA 00</b>	<b>x</b>	<b>x</b>	<b>Saldo (00) Nettoergebnis nach Haushaltsrücklagen (Saldo 0 + Saldo 01)</b>	<b>-28.800,00</b>	<b>-20.400,00</b>	<b>-14.963,83</b>	<b>x</b>	<b>x</b>	<b>x</b>

<b>Investive Gebarung</b>											
<b>SU</b>		<b>x</b>	<b>33</b>	<b>x</b>	<b>Summe Einzahlungen investive Gebarung</b>	<b>x</b>	<b>x</b>	<b>x</b>	<b>0,00</b>	<b>0,00</b>	<b>0,00</b>
<b>SU</b>		<b>x</b>	<b>34</b>		<b>Summe Auszahlungen investive Gebarung</b>	<b>x</b>	<b>x</b>	<b>x</b>	<b>0,00</b>	<b>0,00</b>	<b>0,00</b>
<b>SA2</b>		<b>x</b>	<b>SA2</b>		<b>Saldo (2) Geldfluss aus der investiven Gebarung (33 - 34)</b>	<b>x</b>	<b>x</b>	<b>x</b>	<b>0,00</b>	<b>0,00</b>	<b>0,00</b>
<b>SA3</b>		<b>x</b>	<b>SA3</b>		<b>Saldo (3) Nettofinanzierungssaldo (Saldo 1 + Saldo 2)</b>	<b>x</b>	<b>x</b>	<b>x</b>	<b>-28.600,00</b>	<b>-20.200,00</b>	<b>-14.831,36</b>

<b>Finanzierungstätigkeit</b>											
<b>SU</b>		<b>x</b>	<b>35</b>		<b>Summe Einzahlungen aus der Finanzierungstätigkeit</b>	<b>x</b>	<b>x</b>	<b>x</b>	<b>0,00</b>	<b>0,00</b>	<b>0,00</b>

Ansatz 363000	Bedekung	MVAG Code	MVAG Code	Konto	Altstadterhaltung und Ortsbildpflege	Ergebnisvoranschlag			Finanzierungsvoranschlag		
						VA 2025	VA 2024	RA 2023	VA 2025	VA 2024	RA 2023
SU		x	36		Summe Auszahlungen aus der Finanzierungstätigkeit	x	x	x	0,00	0,00	0,00
SA4		x	SA4		Saldo (4) Geldfluss aus der Finanzierungstätigkeit (35 - 36)	x	x	x	0,00	0,00	0,00
SA5		x	SA5		Saldo (5) Geldfluss aus der voranschlagswirksamen Gebarung (Saldo 3 + Saldo 4)	x	x	x	-28.600,00	-20.200,00	-14.831,36

Abschnitt 38	MVAG Code	MVAG Code	Konto	Sonstige Kulturpflege	Ergebnisvoranschlag			Finanzierungsvoranschlag		
					VA 2025	VA 2024	RA 2023	VA 2025	VA 2024	RA 2023
Abschnitt 38	SA 0 / SA 1	SA 0 / SA 1		Saldo (0) Nettoergebnis (21 - 22) / Saldo (1) Geldfluss aus der operativen Gebarung (31 - 32)	291.300,00	-71.900,00	-65.008,18	353.100,00	-32.500,00	-25.740,72
Abschnitt 38	SA 01	SA 01		Saldo (01) Haushaltsrücklagen (230-240)	-370.700,00	13.300,00	25.117,99	x	x	x
Abschnitt 38	SA 00	SA 00		Saldo (00) Nettoergebnis nach Haushaltsrücklagen (Saldo 0 + Saldo 01)	-79.400,00	-58.600,00	-39.890,19	x	x	x
Abschnitt 38	SA 2	SA 2		Saldo (2) Geldfluss aus der investiven Gebarung (33 - 34)	x	x	x	-1.245.000,00	-77.900,00	-11.952,00
Abschnitt 38	SA 3	SA 3		Saldo (3) Nettofinanzierungssaldo (Saldo 1 + Saldo 2)	x	x	x	-891.900,00	-110.400,00	-37.692,72
Abschnitt 38	SA 4	SA 4		Saldo (4) Geldfluss aus der Finanzierungstätigkeit (35 - 36)	x	x	x	845.000,00	0,00	0,00
Abschnitt 38	SA 5	SA 5		Saldo (5) Geldfluss aus der voranschlagswirksamen Gebarung (Saldo 3 + Saldo 4)	x	x	x	-46.900,00	-110.400,00	-37.692,72

Unterabschnitt 380	MVAG Code	MVAG Code	Konto	Einrichtungen der Kulturpflege	Ergebnisvoranschlag			Finanzierungsvoranschlag		
					VA 2025	VA 2024	RA 2023	VA 2025	VA 2024	RA 2023
Unterabschnitt 380	SA 0 / SA 1	SA 0 / SA 1		Saldo (0) Nettoergebnis (21 - 22) / Saldo (1) Geldfluss aus der operativen Gebarung (31 - 32)	291.300,00	-71.900,00	-65.008,18	353.100,00	-32.500,00	-25.740,72
Unterabschnitt 380	SA 01	SA 01		Saldo (01) Haushaltsrücklagen (230-240)	-370.700,00	13.300,00	25.117,99	x	x	x
Unterabschnitt 380	SA 00	SA 00		Saldo (00) Nettoergebnis nach Haushaltsrücklagen (Saldo 0 + Saldo 01)	-79.400,00	-58.600,00	-39.890,19	x	x	x
Unterabschnitt 380	SA 2	SA 2		Saldo (2) Geldfluss aus der investiven Gebarung (33 - 34)	x	x	x	-1.245.000,00	-77.900,00	-11.952,00
Unterabschnitt 380	SA 3	SA 3		Saldo (3) Nettofinanzierungssaldo (Saldo 1 + Saldo 2)	x	x	x	-891.900,00	-110.400,00	-37.692,72
Unterabschnitt 380	SA 4	SA 4		Saldo (4) Geldfluss aus der Finanzierungstätigkeit (35 - 36)	x	x	x	845.000,00	0,00	0,00
Unterabschnitt 380	SA 5	SA 5		Saldo (5) Geldfluss aus der voranschlagswirksamen Gebarung (Saldo 3 + Saldo 4)	x	x	x	-46.900,00	-110.400,00	-37.692,72



Ansatz 380000	Bedekung	MVAG Code	MVAG Code	Konto	Dorfhaus Auersbach	Ergebnisvoranschlag			Finanzierungsvoranschlag		
						VA 2025	VA 2024	RA 2023	VA 2025	VA 2024	RA 2023
<b>Operative Gebarung</b>											
1		211	311	x	Erträge aus der operativen Verwaltungstätigkeit / Einzahlungen aus operativer Verwaltungstätigkeit	3.000,00	11.000,00	3.000,00	3.000,00	3.000,00	3.000,00
2		2115	3115		Erträge aus Besitz und wirtschaftlicher Tätigkeit / Einzahlungen aus Besitz und wirtschaftlicher Tätigkeit	3.000,00	3.000,00	3.000,00	3.000,00	3.000,00	3.000,00
380000				811000	Miete- und Pächtertrag	3.000,00	3.000,00	3.000,00	3.000,00	3.000,00	3.000,00
2		2116	3116		Erträge aus Veräußerung und sonstige Erträge / Einzahlungen aus Veräußerung von geringwertigen Wirtschaftsgütern (GWG) und sonstige Einzahlungen	0,00	8.000,00	0,00	0,00	0,00	0,00
380000				899000	Entnahmen aus Verrechnungsrücklagen zwischen operativer Gebarung und Projekten	0,00	8.000,00	0,00	x	x	x
1		212	312	x	Erträge aus Transfers / Einzahlungen aus Transfers	1.100,00	1.100,00	1.039,53	0,00	0,00	0,00
2		2127	x		Nicht finanzierungswirksamer Transferertrag / -	1.100,00	1.100,00	1.039,53	x	x	x
380000				813000	Erträge aus der Auflösung von Investitionszuschüssen (Kapitaltransfers)	1.100,00	1.100,00	1.039,53	x	x	x
<b>SU</b>		<b>21</b>	<b>31</b>	<b>x</b>	<b>Summe Erträge / Summe Einzahlungen operative Gebarung</b>	<b>4.100,00</b>	<b>12.100,00</b>	<b>4.039,53</b>	<b>3.000,00</b>	<b>3.000,00</b>	<b>3.000,00</b>
1		222	322	x	Sachaufwand / Auszahlungen aus Sachaufwand	39.500,00	47.700,00	38.145,74	12.200,00	14.000,00	12.547,23
2		2221	3221		Gebrauchs- und Verbrauchsgüter, Handelswaren / Auszahlungen für Gebrauchs- und Verbrauchsgüter, Handelswaren	800,00	900,00	563,40	800,00	900,00	563,40
380000				400000	Geringwertige Wirtschaftsgüter (GWG)	400,00	500,00	249,77	400,00	500,00	249,77
380000				454000	Reinigungsmittel	300,00	300,00	308,34	300,00	300,00	308,34
380000				459000	Sonstige Verbrauchsgüter	100,00	100,00	5,29	100,00	100,00	5,29
2		2222	3222		Verwaltungs- und Betriebsaufwand / Auszahlungen für Verwaltungs- und Betriebsaufwand	7.900,00	9.400,00	6.388,24	7.900,00	9.400,00	6.388,24
380000				600000	Energiebezüge (Strom)	2.500,00	2.500,00	1.255,92	2.500,00	2.500,00	1.255,92
380000				600030	Energiebezüge (Fernwärme)	4.500,00	6.000,00	4.337,07	4.500,00	6.000,00	4.337,07
380000				631000	Telekommunikationsdienste	100,00	100,00	83,33	100,00	100,00	83,33
380000				670000	Versicherungen	800,00	800,00	711,92	800,00	800,00	711,92
2		2224	3224		Instandhaltung / Auszahlungen für Instandhaltung	1.500,00	1.500,00	2.315,23	1.500,00	1.500,00	2.315,23
380000				614000	Instandhaltung von Gebäuden und Bauten	1.000,00	1.000,00	2.215,23	1.000,00	1.000,00	2.215,23
380000				618000	Instandhaltung von sonstigen Anlagen	500,00	500,00	100,00	500,00	500,00	100,00
2		2225	3225		Sonstiger Sachaufwand / Sonstige Auszahlungen aus Sachaufwand	2.000,00	10.200,00	3.280,36	2.000,00	2.200,00	3.280,36
380000				711000	Gebühren für die Benützung von Gemeindevorrichtungen und Anlagen gemäß FAG	1.700,00	1.700,00	1.280,36	1.700,00	1.700,00	1.280,36
380000				728000	Entgelte für sonstige Leistungen	300,00	500,00	2.000,00	300,00	500,00	2.000,00
380000				799000	Zuweisungen an Verrechnungsrücklagen zwischen operativer Gebarung und Projekten	0,00	8.000,00	0,00	x	x	x
2		2226	x		Nicht finanzierungswirksamer Sachaufwand / -	27.300,00	25.700,00	25.598,51	x	x	x
380000				680300	Planmäßige Abschreibung - Gebäude und Bauten	23.900,00	23.900,00	23.814,02	x	x	x

Ansatz 380000	Bedekung	MVAG Code	MVAG Code	Konto	Dorfhaus Auersbach	Ergebnisvoranschlag			Finanzierungsvoranschlag		
						VA 2025	VA 2024	RA 2023	VA 2025	VA 2024	RA 2023
380000				680500	Planmäßige Abschreibung - Sonderanlagen	1.800,00	1.800,00	1.784,49	x	x	x
380000				680700	Planmäßige Abschreibung - Amts-, Betriebs- und Geschäftsausstattung	1.600,00	0,00	0,00	x	x	x
<b>SU</b>		<b>22</b>	<b>32</b>	<b>x</b>	<b>Summe Aufwendungen / Summe Auszahlungen operative Gebarung</b>	<b>39.500,00</b>	<b>47.700,00</b>	<b>38.145,74</b>	<b>12.200,00</b>	<b>14.000,00</b>	<b>12.547,23</b>
<b>SA 0 / SA 1</b>		<b>SA0</b>	<b>SA1</b>	<b>x</b>	<b>Saldo (0) Nettoergebnis (21 - 22) / Saldo (1) Geldfluss aus der operativen Gebarung (31 - 32)</b>	<b>-35.400,00</b>	<b>-35.600,00</b>	<b>-34.106,21</b>	<b>-9.200,00</b>	<b>-11.000,00</b>	<b>-9.547,23</b>
1		230	x	x	Entnahmen von Haushaltsrücklagen	17.800,00	17.800,00	17.756,12	x	x	x
2		2301	x		Entnahmen von Haushaltsrücklagen	17.800,00	17.800,00	17.756,12	x	x	x
380000				894200	Entnahmen von zweckgebundenen Haushaltsrücklagen	17.800,00	17.800,00	17.756,12	x	x	x
<b>SA 01</b>		<b>SA 01</b>	<b>x</b>	<b>x</b>	<b>Saldo (01) Haushaltsrücklagen (230 - 240)</b>	<b>17.800,00</b>	<b>17.800,00</b>	<b>17.756,12</b>	<b>x</b>	<b>x</b>	<b>x</b>
<b>SA 00</b>		<b>SA 00</b>	<b>x</b>	<b>x</b>	<b>Saldo (00) Nettoergebnis nach Haushaltsrücklagen (Saldo 0 + Saldo 01)</b>	<b>-17.600,00</b>	<b>-17.800,00</b>	<b>-16.350,09</b>	<b>x</b>	<b>x</b>	<b>x</b>

Investive Gebarung											
<b>SU</b>		<b>x</b>	<b>33</b>	<b>x</b>	<b>Summe Einzahlungen investive Gebarung</b>	<b>x</b>	<b>x</b>	<b>x</b>	<b>0,00</b>	<b>0,00</b>	<b>0,00</b>
1		x	341	x	Auszahlungen aus der Investitionstätigkeit	x	x	x	0,00	8.000,00	0,00
2		x	3415		Auszahlungen für den Erwerb von Amts-, Betriebs- und Geschäftsausstattung	x	x	x	0,00	8.000,00	0,00
380000				042000	Amts-, Betriebs- und Geschäftsausstattung	x	x	x	0,00	8.000,00	0,00
<b>SU</b>		<b>x</b>	<b>34</b>		<b>Summe Auszahlungen investive Gebarung</b>	<b>x</b>	<b>x</b>	<b>x</b>	<b>0,00</b>	<b>8.000,00</b>	<b>0,00</b>
<b>SA2</b>		<b>x</b>	<b>SA2</b>		<b>Saldo (2) Geldfluss aus der investiven Gebarung (33 - 34)</b>	<b>x</b>	<b>x</b>	<b>x</b>	<b>0,00</b>	<b>-8.000,00</b>	<b>0,00</b>
<b>SA3</b>		<b>x</b>	<b>SA3</b>		<b>Saldo (3) Nettofinanzierungssaldo (Saldo 1 + Saldo 2)</b>	<b>x</b>	<b>x</b>	<b>x</b>	<b>-9.200,00</b>	<b>-19.000,00</b>	<b>-9.547,23</b>

Finanzierungstätigkeit											
<b>SU</b>		<b>x</b>	<b>35</b>		<b>Summe Einzahlungen aus der Finanzierungstätigkeit</b>	<b>x</b>	<b>x</b>	<b>x</b>	<b>0,00</b>	<b>0,00</b>	<b>0,00</b>
<b>SU</b>		<b>x</b>	<b>36</b>		<b>Summe Auszahlungen aus der Finanzierungstätigkeit</b>	<b>x</b>	<b>x</b>	<b>x</b>	<b>0,00</b>	<b>0,00</b>	<b>0,00</b>
<b>SA4</b>		<b>x</b>	<b>SA4</b>		<b>Saldo (4) Geldfluss aus der Finanzierungstätigkeit (35 - 36)</b>	<b>x</b>	<b>x</b>	<b>x</b>	<b>0,00</b>	<b>0,00</b>	<b>0,00</b>
<b>SA5</b>		<b>x</b>	<b>SA5</b>		<b>Saldo (5) Geldfluss aus der voranschlagswirksamen Gebarung (Saldo 3 + Saldo 4)</b>	<b>x</b>	<b>x</b>	<b>x</b>	<b>-9.200,00</b>	<b>-19.000,00</b>	<b>-9.547,23</b>

Ansatz 380100	Bedekung	MVAG Code	MVAG Code	Konto	Kulturhaus Gossendorf	Ergebnisvoranschlag			Finanzierungsvoranschlag		
						VA 2025	VA 2024	RA 2023	VA 2025	VA 2024	RA 2023
<b>Operative Gebarung</b>											
1		211	311	x	Erträge aus der operativen Verwaltungstätigkeit / Einzahlungen aus operativer Verwaltungstätigkeit	100,00	100,00	0,00	100,00	100,00	0,00
2		2115	3115		Erträge aus Besitz und wirtschaftlicher Tätigkeit / Einzahlungen aus Besitz und wirtschaftlicher Tätigkeit	100,00	100,00	0,00	100,00	100,00	0,00
380100				811000	Miete- und Pächtertrag	100,00	100,00	0,00	100,00	100,00	0,00
1		212	312	x	Erträge aus Transfers / Einzahlungen aus Transfers	400.000,00	11.900,00	0,00	400.000,00	11.900,00	0,00
2		2121	3121		Transferertrag von Trägern des öffentlichen Rechts / Transferzahlungen von Trägern des öffentlichen Rechts	400.000,00	11.900,00	0,00	400.000,00	11.900,00	0,00
380100				871110	Kapitaltransfers aus Gemeinde-Bedarfszuweisungsmittel - investive Vorhaben (direkt)	400.000,00	11.900,00	0,00	400.000,00	11.900,00	0,00
<b>SU</b>		<b>21</b>	<b>31</b>	<b>x</b>	<b>Summe Erträge / Summe Einzahlungen operative Gebarung</b>	<b>400.100,00</b>	<b>12.000,00</b>	<b>0,00</b>	<b>400.100,00</b>	<b>12.000,00</b>	<b>0,00</b>
1		222	322	x	Sachaufwand / Auszahlungen aus Sachaufwand	34.300,00	18.500,00	13.971,22	10.000,00	14.200,00	9.680,27
2		2221	3221		Gebrauchs- und Verbrauchsgüter, Handelswaren / Auszahlungen für Gebrauchs- und Verbrauchsgüter, Handelswaren	800,00	1.300,00	48,56	800,00	1.300,00	48,56
380100				400000	Geringwertige Wirtschaftsgüter (GWG)	200,00	500,00	30,90	200,00	500,00	30,90
380100				454000	Reinigungsmittel	300,00	500,00	17,66	300,00	500,00	17,66
380100				459000	Sonstige Verbrauchsgüter	300,00	300,00	0,00	300,00	300,00	0,00
2		2222	3222		Verwaltungs- und Betriebsaufwand / Auszahlungen für Verwaltungs- und Betriebsaufwand	6.900,00	9.900,00	8.554,44	6.900,00	9.900,00	8.554,44
380100				600000	Energiebezüge (Strom)	6.000,00	9.000,00	7.764,16	6.000,00	9.000,00	7.764,16
380100				670000	Versicherungen	900,00	900,00	790,28	900,00	900,00	790,28
2		2224	3224		Instandhaltung / Auszahlungen für Instandhaltung	1.500,00	2.000,00	1.077,27	1.500,00	2.000,00	1.077,27
380100				614000	Instandhaltung von Gebäuden und Bauten	1.000,00	1.500,00	990,87	1.000,00	1.500,00	990,87
380100				618000	Instandhaltung von sonstigen Anlagen	500,00	500,00	86,40	500,00	500,00	86,40
2		2225	3225		Sonstiger Sachaufwand / Sonstige Auszahlungen aus Sachaufwand	800,00	1.000,00	0,00	800,00	1.000,00	0,00
380100				711000	Gebühren für die Benützung von Gemeindeeinrichtungen und Anlagen gemäß FAG	500,00	500,00	0,00	500,00	500,00	0,00
380100				728000	Entgelte für sonstige Leistungen	300,00	500,00	0,00	300,00	500,00	0,00
2		2226	x		Nicht finanzierungswirksamer Sachaufwand / -	24.300,00	4.300,00	4.290,95	x	x	x
380100				680300	Planmäßige Abschreibung - Gebäude und Bauten	24.300,00	4.300,00	4.290,95	x	x	x
<b>SU</b>		<b>22</b>	<b>32</b>	<b>x</b>	<b>Summe Aufwendungen / Summe Auszahlungen operative Gebarung</b>	<b>34.300,00</b>	<b>18.500,00</b>	<b>13.971,22</b>	<b>10.000,00</b>	<b>14.200,00</b>	<b>9.680,27</b>
<b>SA 0 / SA 1</b>		<b>SA0</b>	<b>SA1</b>	<b>x</b>	<b>Saldo (0) Nettoergebnis (21 - 22) / Saldo (1) Geldfluss aus der operativen Gebarung (31 - 32)</b>	<b>365.800,00</b>	<b>-6.500,00</b>	<b>-13.971,22</b>	<b>390.100,00</b>	<b>-2.200,00</b>	<b>-9.680,27</b>
1		230	x	x	Entnahmen von Haushaltsrücklagen	7.700,00	3.600,00	3.611,87	x	x	x
2		2301	x		Entnahmen von Haushaltsrücklagen	7.700,00	3.600,00	3.611,87	x	x	x
380100				894200	Entnahmen von zweckgebundenen Haushaltsrücklagen	7.700,00	3.600,00	3.611,87	x	x	x
1		240	x	x	Zuweisungen an Haushaltsrücklagen	400.000,00	11.900,00	0,00	x	x	x

Ansatz 380100	Bedekung	MVAG Code	MVAG Code	Konto	Kulturhaus Gossendorf	Ergebnisvoranschlag			Finanzierungsvoranschlag		
						VA 2025	VA 2024	RA 2023	VA 2025	VA 2024	RA 2023
2		2401	x		Zuweisungen an Haushaltsrücklagen	400.000,00	11.900,00	0,00	x	x	x
380100				794200	Zuweisung an zweckgebundene Haushaltsrücklagen	400.000,00	11.900,00	0,00	x	x	x
<b>SA 01</b>		<b>SA 01</b>	x	x	<b>Saldo (01) Haushaltsrücklagen (230 - 240)</b>	<b>-392.300,00</b>	<b>-8.300,00</b>	<b>3.611,87</b>	<b>x</b>	<b>x</b>	<b>x</b>
<b>SA 00</b>		<b>SA 00</b>	x	x	<b>Saldo (00) Nettoergebnis nach Haushaltsrücklagen (Saldo 0 + Saldo 01)</b>	<b>-26.500,00</b>	<b>-14.800,00</b>	<b>-10.359,35</b>	<b>x</b>	<b>x</b>	<b>x</b>

Investive Gebarung											
1		x	333		Einzahlungen aus Kapitaltransfers	x	x	x	0,00	705.600,00	0,00
2		x	3331		Kapitaltransferzahlungen von Trägern des öffentlichen Rechts	x	x	x	0,00	705.600,00	0,00
380100				300000	Kapitaltransfers von Bund, Bundesfonds und Bundeskammern	x	x	x	0,00	705.600,00	0,00
<b>SU</b>		<b>x</b>	<b>33</b>	<b>x</b>	<b>Summe Einzahlungen investive Gebarung</b>	<b>x</b>	<b>x</b>	<b>x</b>	<b>0,00</b>	<b>705.600,00</b>	<b>0,00</b>
1		x	341	x	Auszahlungen aus der Investitionstätigkeit	x	x	x	1.245.000,00	755.500,00	11.952,00
2		x	3413		Auszahlungen für den Erwerb von Gebäuden und Bauten	x	x	x	1.245.000,00	755.500,00	11.952,00
380100				010000	Gebäude und Bauten	x	x	x	1.245.000,00	0,00	0,00
380100				061000	Im Bau befindliche Gebäude und Bauten	x	x	x	0,00	755.500,00	11.952,00
<b>SU</b>		<b>x</b>	<b>34</b>		<b>Summe Auszahlungen investive Gebarung</b>	<b>x</b>	<b>x</b>	<b>x</b>	<b>1.245.000,00</b>	<b>755.500,00</b>	<b>11.952,00</b>
<b>SA2</b>		<b>x</b>	<b>SA2</b>		<b>Saldo (2) Geldfluss aus der investiven Gebarung (33 - 34)</b>	<b>x</b>	<b>x</b>	<b>x</b>	<b>-1.245.000,00</b>	<b>-49.900,00</b>	<b>-11.952,00</b>
<b>SA3</b>		<b>x</b>	<b>SA3</b>		<b>Saldo (3) Nettofinanzierungssaldo (Saldo 1 + Saldo 2)</b>	<b>x</b>	<b>x</b>	<b>x</b>	<b>-854.900,00</b>	<b>-52.100,00</b>	<b>-21.632,27</b>

Finanzierungstätigkeit											
1		x	351	x	Einzahlungen aus der Aufnahme von Finanzschulden	x	x	x	845.000,00	0,00	0,00
2		x	3514		Einzahlungen aus Finanzschulden (Finanzunternehmen)	x	x	x	845.000,00	0,00	0,00
380100				346120	Investitionsdarlehen von Finanzunternehmen im Inland	x	x	x	845.000,00	0,00	0,00
<b>SU</b>		<b>x</b>	<b>35</b>		<b>Summe Einzahlungen aus der Finanzierungstätigkeit</b>	<b>x</b>	<b>x</b>	<b>x</b>	<b>845.000,00</b>	<b>0,00</b>	<b>0,00</b>
<b>SU</b>		<b>x</b>	<b>36</b>		<b>Summe Auszahlungen aus der Finanzierungstätigkeit</b>	<b>x</b>	<b>x</b>	<b>x</b>	<b>0,00</b>	<b>0,00</b>	<b>0,00</b>
<b>SA4</b>		<b>x</b>	<b>SA4</b>		<b>Saldo (4) Geldfluss aus der Finanzierungstätigkeit (35 - 36)</b>	<b>x</b>	<b>x</b>	<b>x</b>	<b>845.000,00</b>	<b>0,00</b>	<b>0,00</b>
<b>SA5</b>		<b>x</b>	<b>SA5</b>		<b>Saldo (5) Geldfluss aus der voranschlagswirksamen Gebarung (Saldo 3 + Saldo 4)</b>	<b>x</b>	<b>x</b>	<b>x</b>	<b>-9.900,00</b>	<b>-52.100,00</b>	<b>-21.632,27</b>

Ansatz 380200	Bedienung	MVAG Code	MVAG Code	Konto	Kulturwerkstatt	Ergebnisvoranschlag			Finanzierungsvoranschlag		
						VA 2025	VA 2024	RA 2023	VA 2025	VA 2024	RA 2023
<b>Operative Gebarung</b>											
1		211	311	x	Erträge aus der operativen Verwaltungstätigkeit / Einzahlungen aus operativer Verwaltungstätigkeit	0,00	20.000,00	0,00	0,00	0,00	0,00
2		2116	3116		Erträge aus Veräußerung und sonstige Erträge / Einzahlungen aus Veräußerung von geringwertigen Wirtschaftsgütern (GWG) und sonstige Einzahlungen	0,00	20.000,00	0,00	0,00	0,00	0,00
380200				899000	Entnahmen aus Verrechnungsrücklagen zwischen operativer Gebarung und Projekten	0,00	20.000,00	0,00	x	x	x
<b>SU</b>		<b>21</b>	<b>31</b>	<b>x</b>	<b>Summe Erträge / Summe Einzahlungen operative Gebarung</b>	<b>0,00</b>	<b>20.000,00</b>	<b>0,00</b>	<b>0,00</b>	<b>0,00</b>	<b>0,00</b>
1		221	321	x	Personalaufwand / Auszahlungen aus Personalaufwand	9.500,00	9.000,00	5.839,60	9.500,00	9.000,00	5.839,60
2		2211	3211		Personalaufwand (Bezüge, Nebengeb., Mehrleistungen) / Auszahlungen für Personalaufwand (Bezüge, Nebengebühren und Mehrleistungsvergütungen)	6.800,00	6.400,00	4.283,42	6.800,00	6.400,00	4.283,42
380200				511000	Geldbezüge der Vertragsbedienstete in handwerklicher Verwendung	6.600,00	6.200,00	4.148,26	6.600,00	6.200,00	4.148,26
380200				565000	Mehrleistungsvergütungen	200,00	200,00	135,16	200,00	200,00	135,16
2		2212	3212		Gesetzlicher und freiwilliger Sozialaufwand / Auszahlungen für gesetzliche und freiwillige Sozialaufwendungen	2.700,00	2.600,00	1.556,18	2.700,00	2.600,00	1.556,18
380200				580000	Dienstgeberbeiträge zum Ausgleichsfonds für Familienbeihilfen	300,00	300,00	158,55	300,00	300,00	158,55
380200				582000	Sonstige Dienstgeberbeiträge zur sozialen Sicherheit	1.400,00	1.300,00	853,33	1.400,00	1.300,00	853,33
380200				582100	Sonstige Dienstgeberbeiträge zur sozialen Sicherheit - Ruhebezugsleistungsgesetz	900,00	900,00	525,80	900,00	900,00	525,80
380200				590010	Freiwillige Sozialleistungen	100,00	100,00	18,50	100,00	100,00	18,50
1		222	322	x	Sachaufwand / Auszahlungen aus Sachaufwand	29.600,00	40.800,00	11.091,15	18.300,00	10.300,00	673,62
2		2221	3221		Gebrauchs- und Verbrauchsgüter, Handelswaren / Auszahlungen für Gebrauchs- und Verbrauchsgüter, Handelswaren	600,00	600,00	208,02	600,00	600,00	208,02
380200				400000	Geringwertige Wirtschaftsgüter (GWG)	500,00	500,00	208,02	500,00	500,00	208,02
380200				430000	Lebensmittel	100,00	100,00	0,00	100,00	100,00	0,00
2		2222	3222		Verwaltungs- und Betriebsaufwand / Auszahlungen für Verwaltungs- und Betriebsaufwand	7.100,00	9.100,00	0,00	7.100,00	9.100,00	0,00
380200				600000	Energiebezüge	1.100,00	1.100,00	0,00	1.100,00	1.100,00	0,00
380200				600030	Energiebezüge	6.000,00	8.000,00	0,00	6.000,00	8.000,00	0,00
2		2224	3224		Instandhaltung / Auszahlungen für Instandhaltung	10.500,00	500,00	465,60	10.500,00	500,00	465,60
380200				614000	Instandhaltung von Gebäuden und Bauten	10.500,00	500,00	465,60	10.500,00	500,00	465,60
2		2225	3225		Sonstiger Sachaufwand / Sonstige Auszahlungen aus Sachaufwand	100,00	20.100,00	0,00	100,00	100,00	0,00
380200				724000	Reisegebühren	100,00	100,00	0,00	100,00	100,00	0,00
380200				799000	Zuweisungen an Verrechnungsrücklagen zwischen operativer Gebarung und Projekten	0,00	20.000,00	0,00	x	x	x
2		2226	x		Nicht finanzierungswirksamer Sachaufwand / -	11.300,00	10.500,00	10.417,53	x	x	x
380200				680300	Planmäßige Abschreibung - Gebäude und Bauten	9.500,00	8.700,00	8.664,28	x	x	x

Ansatz 380200	Bedeckung	MVAG Code	MVAG Code	Konto	Kulturwerkstatt	Ergebnisvoranschlag			Finanzierungsvoranschlag		
						VA 2025	VA 2024	RA 2023	VA 2025	VA 2024	RA 2023
380200				680700	Planmäßige Abschreibung - Amts-, Betriebs- und Geschäftsausstattung	1.800,00	1.800,00	1.753,25	x	x	x
SU		22	32	x	<b>Summe Aufwendungen / Summe Auszahlungen operative Gebarung</b>	<b>39.100,00</b>	<b>49.800,00</b>	<b>16.930,75</b>	<b>27.800,00</b>	<b>19.300,00</b>	<b>6.513,22</b>
SA 0 / SA 1		SA0	SA1	x	<b>Saldo (0) Nettoergebnis (21 - 22) / Saldo (1) Geldfluss aus der operativen Gebarung (31 - 32)</b>	<b>-39.100,00</b>	<b>-29.800,00</b>	<b>-16.930,75</b>	<b>-27.800,00</b>	<b>-19.300,00</b>	<b>-6.513,22</b>
1		230	x	x	Entnahmen von Haushaltsrücklagen	3.800,00	3.800,00	3.750,00	x	x	x
2		2301	x		Entnahmen von Haushaltsrücklagen	3.800,00	3.800,00	3.750,00	x	x	x
380200				894200	Entnahmen von zweckgebundenen Haushaltsrücklagen gemäß § 191 StGHVO	3.800,00	3.800,00	3.750,00	x	x	x
SA 01		SA 01	x	x	<b>Saldo (01) Haushaltsrücklagen (230 - 240)</b>	<b>3.800,00</b>	<b>3.800,00</b>	<b>3.750,00</b>	<b>x</b>	<b>x</b>	<b>x</b>
SA 00		SA 00	x	x	<b>Saldo (00) Nettoergebnis nach Haushaltsrücklagen (Saldo 0 + Saldo 01)</b>	<b>-35.300,00</b>	<b>-26.000,00</b>	<b>-13.180,75</b>	<b>x</b>	<b>x</b>	<b>x</b>

Investive Gebarung											
SU		x	33	x	<b>Summe Einzahlungen investive Gebarung</b>	<b>x</b>	<b>x</b>	<b>x</b>	<b>0,00</b>	<b>0,00</b>	<b>0,00</b>
1		x	341	x	Auszahlungen aus der Investitionstätigkeit	x	x	x	0,00	20.000,00	0,00
2		x	3413		Auszahlungen für den Erwerb von Gebäuden und Bauten	x	x	x	0,00	20.000,00	0,00
380200				010000	Gebäude und Bauten	x	x	x	0,00	20.000,00	0,00
SU		x	34		<b>Summe Auszahlungen investive Gebarung</b>	<b>x</b>	<b>x</b>	<b>x</b>	<b>0,00</b>	<b>20.000,00</b>	<b>0,00</b>
SA2		x	SA2		<b>Saldo (2) Geldfluss aus der investiven Gebarung (33 - 34)</b>	<b>x</b>	<b>x</b>	<b>x</b>	<b>0,00</b>	<b>-20.000,00</b>	<b>0,00</b>
SA3		x	SA3		<b>Saldo (3) Nettofinanzierungssaldo (Saldo 1 + Saldo 2)</b>	<b>x</b>	<b>x</b>	<b>x</b>	<b>-27.800,00</b>	<b>-39.300,00</b>	<b>-6.513,22</b>

Finanzierungstätigkeit											
SU		x	35		<b>Summe Einzahlungen aus der Finanzierungstätigkeit</b>	<b>x</b>	<b>x</b>	<b>x</b>	<b>0,00</b>	<b>0,00</b>	<b>0,00</b>
SU		x	36		<b>Summe Auszahlungen aus der Finanzierungstätigkeit</b>	<b>x</b>	<b>x</b>	<b>x</b>	<b>0,00</b>	<b>0,00</b>	<b>0,00</b>
SA4		x	SA4		<b>Saldo (4) Geldfluss aus der Finanzierungstätigkeit (35 - 36)</b>	<b>x</b>	<b>x</b>	<b>x</b>	<b>0,00</b>	<b>0,00</b>	<b>0,00</b>
SA5		x	SA5		<b>Saldo (5) Geldfluss aus der voranschlagswirksamen Gebarung (Saldo 3 + Saldo 4)</b>	<b>x</b>	<b>x</b>	<b>x</b>	<b>-27.800,00</b>	<b>-39.300,00</b>	<b>-6.513,22</b>

Abschnitt 39	MVAG Code	MVAG Code	Konto	Kultus	Ergebnisvoranschlag			Finanzierungsvoranschlag		
					VA 2025	VA 2024	RA 2023	VA 2025	VA 2024	RA 2023
Abschnitt 39	SA 0 / SA 1	SA 0 / SA 1		Saldo (0) Nettoergebnis (21 - 22) / Saldo (1) Geldfluss aus der operativen Gebarung (31 - 32)	-19.000,00	-32.400,00	-24.758,72	-13.600,00	-22.400,00	-19.455,28
Abschnitt 39	SA 01	SA 01		Saldo (01) Haushaltsrücklagen (230-240)	0,00	0,00	0,00	x	x	x
Abschnitt 39	SA 00	SA 00		Saldo (00) Nettoergebnis nach Haushaltsrücklagen (Saldo 0 + Saldo 01)	-19.000,00	-32.400,00	-24.758,72	x	x	x

Abschnitt 39	SA 2	SA 2		Saldo (2) Geldfluss aus der investiven Gebarung (33 - 34)	x	x	x	-5.000,00	-11.400,00	-6.000,00
Abschnitt 39	SA 3	SA 3		Saldo (3) Nettofinanzierungssaldo (Saldo 1 + Saldo 2)	x	x	x	-18.600,00	-33.800,00	-25.455,28
Abschnitt 39	SA 4	SA 4		Saldo (4) Geldfluss aus der Finanzierungstätigkeit (35 - 36)	x	x	x	0,00	0,00	0,00
Abschnitt 39	SA 5	SA 5		Saldo (5) Geldfluss aus der voranschlagswirksamen Gebarung (Saldo 3 + Saldo 4)	x	x	x	-18.600,00	-33.800,00	-25.455,28

Unterabschnitt 390	MVAG Code	MVAG Code	Konto	Kirchliche Angelegenheiten	Ergebnisvoranschlag			Finanzierungsvoranschlag		
					VA 2025	VA 2024	RA 2023	VA 2025	VA 2024	RA 2023
Unterabschnitt 390	SA 0 / SA 1	SA 0 / SA 1		Saldo (0) Nettoergebnis (21 - 22) / Saldo (1) Geldfluss aus der operativen Gebarung (31 - 32)	-19.000,00	-32.400,00	-24.758,72	-13.600,00	-22.400,00	-19.455,28
Unterabschnitt 390	SA 01	SA 01		Saldo (01) Haushaltsrücklagen (230-240)	0,00	0,00	0,00	x	x	x
Unterabschnitt 390	SA 00	SA 00		Saldo (00) Nettoergebnis nach Haushaltsrücklagen (Saldo 0 + Saldo 01)	-19.000,00	-32.400,00	-24.758,72	x	x	x
Unterabschnitt 390	SA 2	SA 2		Saldo (2) Geldfluss aus der investiven Gebarung (33 - 34)	x	x	x	-5.000,00	-11.400,00	-6.000,00
Unterabschnitt 390	SA 3	SA 3		Saldo (3) Nettofinanzierungssaldo (Saldo 1 + Saldo 2)	x	x	x	-18.600,00	-33.800,00	-25.455,28
Unterabschnitt 390	SA 4	SA 4		Saldo (4) Geldfluss aus der Finanzierungstätigkeit (35 - 36)	x	x	x	0,00	0,00	0,00
Unterabschnitt 390	SA 5	SA 5		Saldo (5) Geldfluss aus der voranschlagswirksamen Gebarung (Saldo 3 + Saldo 4)	x	x	x	-18.600,00	-33.800,00	-25.455,28

Ansatz 390000	Bedekung	MVAG Code	MVAG Code	Konto	Kirchliche Angelegenheiten	Ergebnisvoranschlag			Finanzierungsvoranschlag		
						VA 2025	VA 2024	RA 2023	VA 2025	VA 2024	RA 2023
<b>Operative Gebarung</b>											
1		211	311	x	Erträge aus der operativen Verwaltungstätigkeit / Einzahlungen aus operativer Verwaltungstätigkeit	0,00	4.900,00	3.218,24	0,00	3.500,00	2.413,68
2		2114	3114		Erträge aus Leistungen / Einzahlungen aus Leistungen	0,00	3.500,00	3.218,24	0,00	3.500,00	2.413,68
390000				816000	Kostenbeiträge (Kostensätze) für sonstige Leistungen	0,00	3.500,00	3.218,24	0,00	3.500,00	2.413,68
2		2116	3116		Erträge aus Veräußerung und sonstige Erträge / Einzahlungen aus Veräußerung von geringwertigen Wirtschaftsgütern (GWG) und sonstige Einzahlungen	0,00	1.400,00	0,00	0,00	0,00	0,00
390000				899000	Entnahmen aus Verrechnungsrücklagen zwischen operativer Gebarung und Projekten	0,00	1.400,00	0,00	x	x	x
<b>SU</b>		<b>21</b>	<b>31</b>	<b>x</b>	<b>Summe Erträge / Summe Einzahlungen operative Gebarung</b>	<b>0,00</b>	<b>4.900,00</b>	<b>3.218,24</b>	<b>0,00</b>	<b>3.500,00</b>	<b>2.413,68</b>
1		222	322	x	Sachaufwand / Auszahlungen aus Sachaufwand	11.900,00	21.400,00	16.480,36	11.500,00	20.000,00	16.372,36
2		2221	3221		Gebrauchs- und Verbrauchsgüter, Handelswaren / Auszahlungen für Gebrauchs- und Verbrauchsgüter, Handelswaren	1.000,00	1.300,00	0,00	1.000,00	1.300,00	0,00
390000				400000	Geringwertige Wirtschaftsgüter des Anlagevermögens	800,00	800,00	0,00	800,00	800,00	0,00
390000				459000	Sonstige Verbrauchsgüter	200,00	500,00	0,00	200,00	500,00	0,00
2		2222	3222		Verwaltungs- und Betriebsaufwand / Auszahlungen für Verwaltungs- und Betriebsaufwand	1.800,00	1.500,00	960,26	1.800,00	1.500,00	960,26
390000				600000	Energiebezüge (Strom)	800,00	500,00	51,04	800,00	500,00	51,04
390000				670000	Versicherungen	1.000,00	1.000,00	909,22	1.000,00	1.000,00	909,22
2		2223	3223		Leasing und Mietaufwand / Auszahlungen für Leasing und Mietaufwand	1.500,00	2.100,00	863,71	1.500,00	2.100,00	863,71
390000				700000	Miet- und Pacht aufwand	1.500,00	2.100,00	863,71	1.500,00	2.100,00	863,71
2		2224	3224		Instandhaltung / Auszahlungen für Instandhaltung	6.200,00	14.100,00	9.509,29	6.200,00	14.100,00	9.509,29
390000				610000	Instandhaltung von Grund und Boden	2.000,00	2.000,00	2.253,13	2.000,00	2.000,00	2.253,13
390000				613000	Instandhaltung von sonstigen Grundstückseinrichtungen	100,00	0,00	3.898,51	100,00	0,00	3.898,51
390000				614000	Instandhaltung von Gebäuden und Bauten	2.000,00	10.000,00	41,93	2.000,00	10.000,00	41,93
390000				615000	Instandhaltung von Kulturgütern	100,00	100,00	0,00	100,00	100,00	0,00
390000				619000	Instandhaltung von Sonderanlagen	2.000,00	2.000,00	3.315,72	2.000,00	2.000,00	3.315,72
2		2225	3225		Sonstiger Sachaufwand / Sonstige Auszahlungen aus Sachaufwand	1.000,00	2.400,00	5.039,10	1.000,00	1.000,00	5.039,10
390000				728000	Entgelte für sonstige Leistungen	1.000,00	1.000,00	5.039,10	1.000,00	1.000,00	5.039,10
390000				799000	Zuweisungen an Verrechnungsrücklagen zwischen operativer Gebarung und Projekten	0,00	1.400,00	0,00	x	x	x
2		2226	x		Nicht finanzierungswirksamer Sachaufwand / -	400,00	0,00	108,00	x	x	x
390000				680200	Planmäßige Abschreibung - Grundstückseinrichtungen und Infrastruktur	200,00	0,00	108,00	x	x	x
390000				680700	Planmäßige Abschreibung - Amts-, Betriebs- und Geschäftsausstattung	200,00	0,00	0,00	x	x	x
1		223	323	x	Transferaufwand / Auszahlungen aus Transfers	7.000,00	15.500,00	11.616,60	2.000,00	5.500,00	5.616,60



Ansatz 390000	Bedekung	MVAG Code	MVAG Code	Konto	Kirchliche Angelegenheiten	Ergebnisvoranschlag			Finanzierungsvoranschlag		
						VA 2025	VA 2024	RA 2023	VA 2025	VA 2024	RA 2023
2		2234	3234		Transferaufwand an Haushalte und Organisationen ohne Erwerbscharakter / Transferzahlungen an Haushalte und Organisationen ohne Erwerbscharakter	7.000,00	15.500,00	11.616,60	2.000,00	5.500,00	5.616,60
390000				757000	Transfers an private Organisationen ohne Erwerbszweck	2.000,00	2.000,00	227,40	2.000,00	2.000,00	227,40
390000				768000	Sonstige Transfers an private Haushalte	0,00	3.500,00	5.389,20	0,00	3.500,00	5.389,20
390000				777000	Kapitaltransfers an private Organisationen ohne Erwerbszweck	5.000,00	10.000,00	6.000,00	x	x	x
<b>SU</b>		<b>22</b>	<b>32</b>	<b>x</b>	<b>Summe Aufwendungen / Summe Auszahlungen operative Gebarung</b>	<b>18.900,00</b>	<b>36.900,00</b>	<b>28.096,96</b>	<b>13.500,00</b>	<b>25.500,00</b>	<b>21.988,96</b>
<b>SA 0 / SA 1</b>		<b>SA0</b>	<b>SA1</b>	<b>x</b>	<b>Saldo (0) Nettoergebnis (21 - 22) / Saldo (1) Geldfluss aus der operativen Gebarung (31 - 32)</b>	<b>-18.900,00</b>	<b>-32.000,00</b>	<b>-24.878,72</b>	<b>-13.500,00</b>	<b>-22.000,00</b>	<b>-19.575,28</b>
<b>SA 01</b>		<b>SA 01</b>	<b>x</b>	<b>x</b>	<b>Saldo (01) Haushaltsrücklagen (230 - 240)</b>	<b>0,00</b>	<b>0,00</b>	<b>0,00</b>	<b>x</b>	<b>x</b>	<b>x</b>
<b>SA 00</b>		<b>SA 00</b>	<b>x</b>	<b>x</b>	<b>Saldo (00) Nettoergebnis nach Haushaltsrücklagen (Saldo 0 + Saldo 01)</b>	<b>-18.900,00</b>	<b>-32.000,00</b>	<b>-24.878,72</b>	<b>x</b>	<b>x</b>	<b>x</b>

Investive Gebarung											
<b>SU</b>		<b>x</b>	<b>33</b>	<b>x</b>	<b>Summe Einzahlungen investive Gebarung</b>	<b>x</b>	<b>x</b>	<b>x</b>	<b>0,00</b>	<b>0,00</b>	<b>0,00</b>
1		x	341	x	Auszahlungen aus der Investitionstätigkeit	x	x	x	0,00	1.400,00	0,00
2		x	3415		Auszahlungen für den Erwerb von Amts-, Betriebs- und Geschäftsausstattung	x	x	x	0,00	1.400,00	0,00
390000				042000	Amts-, Betriebs- und Geschäftsausstattung	x	x	x	0,00	1.400,00	0,00
1		x	343	x	Auszahlungen aus Kapitaltransfers	x	x	x	5.000,00	10.000,00	6.000,00
2		x	3434		Kapitaltransferzahlungen an Haushalte und Organisationen ohne Erwerbscharakter	x	x	x	5.000,00	10.000,00	6.000,00
390000				777000	Kapitaltransfers an private Organisationen ohne Erwerbszweck	x	x	x	5.000,00	10.000,00	6.000,00
<b>SU</b>		<b>x</b>	<b>34</b>		<b>Summe Auszahlungen investive Gebarung</b>	<b>x</b>	<b>x</b>	<b>x</b>	<b>5.000,00</b>	<b>11.400,00</b>	<b>6.000,00</b>
<b>SA2</b>		<b>x</b>	<b>SA2</b>		<b>Saldo (2) Geldfluss aus der investiven Gebarung (33 - 34)</b>	<b>x</b>	<b>x</b>	<b>x</b>	<b>-5.000,00</b>	<b>-11.400,00</b>	<b>-6.000,00</b>
<b>SA3</b>		<b>x</b>	<b>SA3</b>		<b>Saldo (3) Nettofinanzierungssaldo (Saldo 1 + Saldo 2)</b>	<b>x</b>	<b>x</b>	<b>x</b>	<b>-18.500,00</b>	<b>-33.400,00</b>	<b>-25.575,28</b>

Finanzierungstätigkeit											
<b>SU</b>		<b>x</b>	<b>35</b>		<b>Summe Einzahlungen aus der Finanzierungstätigkeit</b>	<b>x</b>	<b>x</b>	<b>x</b>	<b>0,00</b>	<b>0,00</b>	<b>0,00</b>
<b>SU</b>		<b>x</b>	<b>36</b>		<b>Summe Auszahlungen aus der Finanzierungstätigkeit</b>	<b>x</b>	<b>x</b>	<b>x</b>	<b>0,00</b>	<b>0,00</b>	<b>0,00</b>
<b>SA4</b>		<b>x</b>	<b>SA4</b>		<b>Saldo (4) Geldfluss aus der Finanzierungstätigkeit (35 - 36)</b>	<b>x</b>	<b>x</b>	<b>x</b>	<b>0,00</b>	<b>0,00</b>	<b>0,00</b>
<b>SA5</b>		<b>x</b>	<b>SA5</b>		<b>Saldo (5) Geldfluss aus der voranschlagswirksamen Gebarung (Saldo 3 + Saldo 4)</b>	<b>x</b>	<b>x</b>	<b>x</b>	<b>-18.500,00</b>	<b>-33.400,00</b>	<b>-25.575,28</b>

Ansatz 390100	Bedekung	MVAG Code	MVAG Code	Konto	Kirchliche Angelegenheiten	Ergebnisvoranschlag			Finanzierungsvoranschlag		
						VA 2025	VA 2024	RA 2023	VA 2025	VA 2024	RA 2023
<b>Operative Gebarung</b>											
1		211	311	x	Erträge aus der operativen Verwaltungstätigkeit / Einzahlungen aus operativer Verwaltungstätigkeit	100,00	100,00	120,00	100,00	100,00	120,00
2		2116	3116		Erträge aus Veräußerung und sonstige Erträge / Einzahlungen aus Veräußerung von geringwertigen Wirtschaftsgütern (GWG) und sonstige Einzahlungen	100,00	100,00	120,00	100,00	100,00	120,00
390100				808000	Veräußerungen von Waren	100,00	100,00	120,00	100,00	100,00	120,00
<b>SU</b>		<b>21</b>	<b>31</b>	<b>x</b>	<b>Summe Erträge / Summe Einzahlungen operative Gebarung</b>	<b>100,00</b>	<b>100,00</b>	<b>120,00</b>	<b>100,00</b>	<b>100,00</b>	<b>120,00</b>
1		222	322	x	Sachaufwand / Auszahlungen aus Sachaufwand	200,00	500,00	0,00	200,00	500,00	0,00
2		2221	3221		Gebrauchs- und Verbrauchsgüter, Handelswaren / Auszahlungen für Gebrauchs- und Verbrauchsgüter, Handelswaren	100,00	500,00	0,00	100,00	500,00	0,00
390100				457000	Druckwerke	100,00	500,00	0,00	100,00	500,00	0,00
2		2225	3225		Sonstiger Sachaufwand / Sonstige Auszahlungen aus Sachaufwand	100,00	0,00	0,00	100,00	0,00	0,00
390100				728000	Entgelte für sonstige Leistungen	100,00	0,00	0,00	100,00	0,00	0,00
<b>SU</b>		<b>22</b>	<b>32</b>	<b>x</b>	<b>Summe Aufwendungen / Summe Auszahlungen operative Gebarung</b>	<b>200,00</b>	<b>500,00</b>	<b>0,00</b>	<b>200,00</b>	<b>500,00</b>	<b>0,00</b>
<b>SA 0 / SA 1</b>		<b>SA0</b>	<b>SA1</b>	<b>x</b>	<b>Saldo (0) Nettoergebnis (21 - 22) / Saldo (1) Geldfluss aus der operativen Gebarung (31 - 32)</b>	<b>-100,00</b>	<b>-400,00</b>	<b>120,00</b>	<b>-100,00</b>	<b>-400,00</b>	<b>120,00</b>
<b>SA 01</b>		<b>SA 01</b>	<b>x</b>	<b>x</b>	<b>Saldo (01) Haushaltsrücklagen (230 - 240)</b>	<b>0,00</b>	<b>0,00</b>	<b>0,00</b>	<b>x</b>	<b>x</b>	<b>x</b>
<b>SA 00</b>		<b>SA 00</b>	<b>x</b>	<b>x</b>	<b>Saldo (00) Nettoergebnis nach Haushaltsrücklagen (Saldo 0 + Saldo 01)</b>	<b>-100,00</b>	<b>-400,00</b>	<b>120,00</b>	<b>x</b>	<b>x</b>	<b>x</b>

<b>Investive Gebarung</b>											
<b>SU</b>		<b>x</b>	<b>33</b>	<b>x</b>	<b>Summe Einzahlungen investive Gebarung</b>	<b>x</b>	<b>x</b>	<b>x</b>	<b>0,00</b>	<b>0,00</b>	<b>0,00</b>
<b>SU</b>		<b>x</b>	<b>34</b>		<b>Summe Auszahlungen investive Gebarung</b>	<b>x</b>	<b>x</b>	<b>x</b>	<b>0,00</b>	<b>0,00</b>	<b>0,00</b>
<b>SA2</b>		<b>x</b>	<b>SA2</b>		<b>Saldo (2) Geldfluss aus der investiven Gebarung (33 - 34)</b>	<b>x</b>	<b>x</b>	<b>x</b>	<b>0,00</b>	<b>0,00</b>	<b>0,00</b>
<b>SA3</b>		<b>x</b>	<b>SA3</b>		<b>Saldo (3) Nettofinanzierungssaldo (Saldo 1 + Saldo 2)</b>	<b>x</b>	<b>x</b>	<b>x</b>	<b>-100,00</b>	<b>-400,00</b>	<b>120,00</b>

<b>Finanzierungstätigkeit</b>											
<b>SU</b>		<b>x</b>	<b>35</b>		<b>Summe Einzahlungen aus der Finanzierungstätigkeit</b>	<b>x</b>	<b>x</b>	<b>x</b>	<b>0,00</b>	<b>0,00</b>	<b>0,00</b>
<b>SU</b>		<b>x</b>	<b>36</b>		<b>Summe Auszahlungen aus der Finanzierungstätigkeit</b>	<b>x</b>	<b>x</b>	<b>x</b>	<b>0,00</b>	<b>0,00</b>	<b>0,00</b>
<b>SA4</b>		<b>x</b>	<b>SA4</b>		<b>Saldo (4) Geldfluss aus der Finanzierungstätigkeit (35 - 36)</b>	<b>x</b>	<b>x</b>	<b>x</b>	<b>0,00</b>	<b>0,00</b>	<b>0,00</b>
<b>SA5</b>		<b>x</b>	<b>SA5</b>		<b>Saldo (5) Geldfluss aus der voranschlagswirksamen Gebarung (Saldo 3 + Saldo 4)</b>	<b>x</b>	<b>x</b>	<b>x</b>	<b>-100,00</b>	<b>-400,00</b>	<b>120,00</b>

Gruppe 4	MVAG Code	MVAG Code	Konto	Soziale Wohlfahrt und Wohnbauförderung	Ergebnisvoranschlag			Finanzierungsvoranschlag		
					VA 2025	VA 2024	RA 2023	VA 2025	VA 2024	RA 2023
Gruppe 4	SA 0 / SA 1	SA 0 / SA 1		Saldo (0) Nettoergebnis (21 - 22) / Saldo (1) Geldfluss aus der operativen Gebarung (31 - 32)	-7.539.700,00	-6.631.800,00	-383.597,15	-7.540.800,00	-6.630.800,00	-441.868,89
Gruppe 4	SA 01	SA 01		Saldo (01) Haushaltsrücklagen (230-240)	0,00	0,00	0,00	x	x	x
Gruppe 4	SA 00	SA 00		Saldo (00) Nettoergebnis nach Haushaltsrücklagen (Saldo 0 + Saldo 01)	-7.539.700,00	-6.631.800,00	-383.597,15	x	x	x
Gruppe 4	SA 2	SA 2		Saldo (2) Geldfluss aus der investiven Gebarung (33 - 34)	x	x	x	0,00	0,00	0,00
Gruppe 4	SA 3	SA 3		Saldo (3) Nettofinanzierungssaldo (Saldo 1 + Saldo 2)	x	x	x	-7.540.800,00	-6.630.800,00	-441.868,89
Gruppe 4	SA 4	SA 4		Saldo (4) Geldfluss aus der Finanzierungstätigkeit (35 - 36)	x	x	x	0,00	0,00	0,00
Gruppe 4	SA 5	SA 5		Saldo (5) Geldfluss aus der voranschlagswirksamen Gebarung (Saldo 3 + Saldo 4)	x	x	x	-7.540.800,00	-6.630.800,00	-441.868,89

Abschnitt 41	MVAG Code	MVAG Code	Konto	Allgemeine öffentliche Wohlfahrt	Ergebnisvoranschlag			Finanzierungsvoranschlag		
					VA 2025	VA 2024	RA 2023	VA 2025	VA 2024	RA 2023
Abschnitt 41	SA 0 / SA 1	SA 0 / SA 1		Saldo (0) Nettoergebnis (21 - 22) / Saldo (1) Geldfluss aus der operativen Gebarung (31 - 32)	-7.031.300,00	-6.118.700,00	-36.480,34	-7.031.300,00	-6.118.700,00	-36.480,34
Abschnitt 41	SA 01	SA 01		Saldo (01) Haushaltsrücklagen (230-240)	0,00	0,00	0,00	x	x	x
Abschnitt 41	SA 00	SA 00		Saldo (00) Nettoergebnis nach Haushaltsrücklagen (Saldo 0 + Saldo 01)	-7.031.300,00	-6.118.700,00	-36.480,34	x	x	x
Abschnitt 41	SA 2	SA 2		Saldo (2) Geldfluss aus der investiven Gebarung (33 - 34)	x	x	x	0,00	0,00	0,00
Abschnitt 41	SA 3	SA 3		Saldo (3) Nettofinanzierungssaldo (Saldo 1 + Saldo 2)	x	x	x	-7.031.300,00	-6.118.700,00	-36.480,34
Abschnitt 41	SA 4	SA 4		Saldo (4) Geldfluss aus der Finanzierungstätigkeit (35 - 36)	x	x	x	0,00	0,00	0,00
Abschnitt 41	SA 5	SA 5		Saldo (5) Geldfluss aus der voranschlagswirksamen Gebarung (Saldo 3 + Saldo 4)	x	x	x	-7.031.300,00	-6.118.700,00	-36.480,34

Unterabschnitt 419	MVAG Code	MVAG Code	Konto	Sonstige Einrichtungen und Maßnahmen	Ergebnisvoranschlag			Finanzierungsvoranschlag		
					VA 2025	VA 2024	RA 2023	VA 2025	VA 2024	RA 2023
Unterabschnitt 419	SA 0 / SA 1	SA 0 / SA 1		Saldo (0) Nettoergebnis (21 - 22) / Saldo (1) Geldfluss aus der operativen Gebarung (31 - 32)	-7.031.300,00	-6.118.700,00	-36.480,34	-7.031.300,00	-6.118.700,00	-36.480,34
Unterabschnitt 419	SA 01	SA 01		Saldo (01) Haushaltsrücklagen (230-240)	0,00	0,00	0,00	x	x	x
Unterabschnitt 419	SA 00	SA 00		Saldo (00) Nettoergebnis nach Haushaltsrücklagen (Saldo 0 + Saldo 01)	-7.031.300,00	-6.118.700,00	-36.480,34	x	x	x
Unterabschnitt 419	SA 2	SA 2		Saldo (2) Geldfluss aus der investiven Gebarung (33 - 34)	x	x	x	0,00	0,00	0,00
Unterabschnitt 419	SA 3	SA 3		Saldo (3) Nettofinanzierungssaldo (Saldo 1 + Saldo 2)	x	x	x	-7.031.300,00	-6.118.700,00	-36.480,34
Unterabschnitt 419	SA 4	SA 4		Saldo (4) Geldfluss aus der Finanzierungstätigkeit (35 - 36)	x	x	x	0,00	0,00	0,00
Unterabschnitt 419	SA 5	SA 5		Saldo (5) Geldfluss aus der voranschlagswirksamen Gebarung (Saldo 3 + Saldo 4)	x	x	x	-7.031.300,00	-6.118.700,00	-36.480,34

Ansatz 419000	Bedienung	MVAG Code	MVAG Code	Konto	Sonstige Einrichtungen und Maßnahmen	Ergebnisvoranschlag			Finanzierungsvoranschlag		
						VA 2025	VA 2024	RA 2023	VA 2025	VA 2024	RA 2023
<b>Operative Gebarung</b>											
1		211	311	x	Erträge aus der operativen Verwaltungstätigkeit / Einzahlungen aus operativer Verwaltungstätigkeit	100,00	700,00	0,00	100,00	700,00	0,00
2		2116	3116		Erträge aus Veräußerung und sonstige Erträge / Einzahlungen aus Veräußerung von geringwertigen Wirtschaftsgütern (GWG) und sonstige Einzahlungen	100,00	700,00	0,00	100,00	700,00	0,00
419000				829000	Sonstige Erträge	100,00	700,00	0,00	100,00	700,00	0,00
1		212	312	x	Erträge aus Transfers / Einzahlungen aus Transfers	13.600,00	11.900,00	0,00	13.600,00	11.900,00	0,00
2		2121	3121		Transferertrag von Trägern des öffentlichen Rechts / Transferzahlungen von Trägern des öffentlichen Rechts	13.600,00	11.900,00	0,00	13.600,00	11.900,00	0,00
419000				861190	Transfers von Ländern - Schulassistent § 4 StSPLFG	13.600,00	11.900,00	0,00	13.600,00	11.900,00	0,00
<b>SU</b>		<b>21</b>	<b>31</b>	<b>x</b>	<b>Summe Erträge / Summe Einzahlungen operative Gebarung</b>	<b>13.700,00</b>	<b>12.600,00</b>	<b>0,00</b>	<b>13.700,00</b>	<b>12.600,00</b>	<b>0,00</b>
1		222	322	x	Sachaufwand / Auszahlungen aus Sachaufwand	2.000,00	2.000,00	1.754,38	2.000,00	2.000,00	1.754,38
2		2225	3225		Sonstiger Sachaufwand / Sonstige Auszahlungen aus Sachaufwand	2.000,00	2.000,00	1.754,38	2.000,00	2.000,00	1.754,38
419000				728000	Entgelte für sonstige Leistungen	2.000,00	2.000,00	1.754,38	2.000,00	2.000,00	1.754,38
1		223	323	x	Transferaufwand / Auszahlungen aus Transfers	7.043.000,00	6.129.300,00	34.725,96	7.043.000,00	6.129.300,00	34.725,96
2		2231	3231		Transferaufwand an Träger des öffentlichen Rechts / Transferzahlungen an Träger des öffentlichen Rechts	7.005.500,00	6.091.800,00	0,00	7.005.500,00	6.091.800,00	0,00
419000				751130	Transfers an Länder - Sozial- und Pflegeleistungsumlage § 2 StSPLFG	6.860.100,00	5.965.300,00	0,00	6.860.100,00	5.965.300,00	0,00
419000				751140	Transfers an Länder - Tagesbetreuungsumlage § 3 StSPLFG	19.300,00	16.800,00	0,00	19.300,00	16.800,00	0,00
419000				751150	Transfers an Länder - Schulassistentenzumlage § 4 StSPLFG	48.500,00	42.200,00	0,00	48.500,00	42.200,00	0,00
419000				751160	Transfers an Länder	77.600,00	67.500,00	0,00	77.600,00	67.500,00	0,00
2		2234	3234		Transferaufwand an Haushalte und Organisationen ohne Erwerbscharakter / Transferzahlungen an Haushalte und Organisationen ohne Erwerbscharakter	37.500,00	37.500,00	34.725,96	37.500,00	37.500,00	34.725,96
419000				757000	Transfers an private Organisationen ohne Erwerbszweck	7.500,00	7.500,00	6.780,96	7.500,00	7.500,00	6.780,96
419000				768000	Sonstige laufende Transferzahlungen an private Haushalte	30.000,00	30.000,00	27.945,00	30.000,00	30.000,00	27.945,00
<b>SU</b>		<b>22</b>	<b>32</b>	<b>x</b>	<b>Summe Aufwendungen / Summe Auszahlungen operative Gebarung</b>	<b>7.045.000,00</b>	<b>6.131.300,00</b>	<b>36.480,34</b>	<b>7.045.000,00</b>	<b>6.131.300,00</b>	<b>36.480,34</b>
<b>SA 0 / SA 1</b>		<b>SA0</b>	<b>SA1</b>	<b>x</b>	<b>Saldo (0) Nettoergebnis (21 - 22) / Saldo (1) Geldfluss aus der operativen Gebarung (31 - 32)</b>	<b>-7.031.300,00</b>	<b>-6.118.700,00</b>	<b>-36.480,34</b>	<b>-7.031.300,00</b>	<b>-6.118.700,00</b>	<b>-36.480,34</b>
<b>SA 01</b>		<b>SA 01</b>	<b>x</b>	<b>x</b>	<b>Saldo (01) Haushaltsrücklagen (230 - 240)</b>	<b>0,00</b>	<b>0,00</b>	<b>0,00</b>	<b>x</b>	<b>x</b>	<b>x</b>
<b>SA 00</b>		<b>SA 00</b>	<b>x</b>	<b>x</b>	<b>Saldo (00) Nettoergebnis nach Haushaltsrücklagen (Saldo 0 + Saldo 01)</b>	<b>-7.031.300,00</b>	<b>-6.118.700,00</b>	<b>-36.480,34</b>	<b>x</b>	<b>x</b>	<b>x</b>

<b>Investive Gebarung</b>											
<b>SU</b>		<b>x</b>	<b>33</b>	<b>x</b>	<b>Summe Einzahlungen investive Gebarung</b>	<b>x</b>	<b>x</b>	<b>x</b>	<b>0,00</b>	<b>0,00</b>	<b>0,00</b>
<b>SU</b>		<b>x</b>	<b>34</b>		<b>Summe Auszahlungen investive Gebarung</b>	<b>x</b>	<b>x</b>	<b>x</b>	<b>0,00</b>	<b>0,00</b>	<b>0,00</b>
<b>SA2</b>		<b>x</b>	<b>SA2</b>		<b>Saldo (2) Geldfluss aus der investiven Gebarung (33 - 34)</b>	<b>x</b>	<b>x</b>	<b>x</b>	<b>0,00</b>	<b>0,00</b>	<b>0,00</b>
<b>SA3</b>		<b>x</b>	<b>SA3</b>		<b>Saldo (3) Nettofinanzierungssaldo (Saldo 1 + Saldo 2)</b>	<b>x</b>	<b>x</b>	<b>x</b>	<b>-7.031.300,00</b>	<b>-6.118.700,00</b>	<b>-36.480,34</b>

Ansatz 419000	Bedeckung	MVAG Code	MVAG Code	Konto	Sonstige Einrichtungen und Maßnahmen	Ergebnisvoranschlag			Finanzierungsvoranschlag		
						VA 2025	VA 2024	RA 2023	VA 2025	VA 2024	RA 2023

Finanzierungstätigkeit											
SU		x	35		Summe Einzahlungen aus der Finanzierungstätigkeit	x	x	x	0,00	0,00	0,00
SU		x	36		Summe Auszahlungen aus der Finanzierungstätigkeit	x	x	x	0,00	0,00	0,00
SA4		x	SA4		Saldo (4) Geldfluss aus der Finanzierungstätigkeit (35 - 36)	x	x	x	0,00	0,00	0,00
SA5		x	SA5		Saldo (5) Geldfluss aus der voranschlagswirksamen Gebarung (Saldo 3 + Saldo 4)	x	x	x	-7.031.300,00	-6.118.700,00	-36.480,34

Abschnitt 42	MVAG Code	MVAG Code	Konto	Freie Wohlfahrt	Ergebnisvoranschlag			Finanzierungsvoranschlag		
					VA 2025	VA 2024	RA 2023	VA 2025	VA 2024	RA 2023
Abschnitt 42	SA 0 / SA 1	SA 0 / SA 1		Saldo (0) Nettoergebnis (21 - 22) / Saldo (1) Geldfluss aus der operativen Gebarung (31 - 32)	-382.300,00	-375.900,00	-230.873,03	-382.300,00	-375.900,00	-290.019,20
Abschnitt 42	SA 01	SA 01		Saldo (01) Haushaltsrücklagen (230-240)	0,00	0,00	0,00	x	x	x
Abschnitt 42	SA 00	SA 00		Saldo (00) Nettoergebnis nach Haushaltsrücklagen (Saldo 0 + Saldo 01)	-382.300,00	-375.900,00	-230.873,03	x	x	x
Abschnitt 42	SA 2	SA 2		Saldo (2) Geldfluss aus der investiven Gebarung (33 - 34)	x	x	x	0,00	0,00	0,00
Abschnitt 42	SA 3	SA 3		Saldo (3) Nettofinanzierungssaldo (Saldo 1 + Saldo 2)	x	x	x	-382.300,00	-375.900,00	-290.019,20
Abschnitt 42	SA 4	SA 4		Saldo (4) Geldfluss aus der Finanzierungstätigkeit (35 - 36)	x	x	x	0,00	0,00	0,00
Abschnitt 42	SA 5	SA 5		Saldo (5) Geldfluss aus der voranschlagswirksamen Gebarung (Saldo 3 + Saldo 4)	x	x	x	-382.300,00	-375.900,00	-290.019,20

Unterabschnitt 423	MVAG Code	MVAG Code	Konto	Essen auf Rädern	Ergebnisvoranschlag			Finanzierungsvoranschlag		
					VA 2025	VA 2024	RA 2023	VA 2025	VA 2024	RA 2023
Unterabschnitt 423	SA 0 / SA 1	SA 0 / SA 1		Saldo (0) Nettoergebnis (21 - 22) / Saldo (1) Geldfluss aus der operativen Gebarung (31 - 32)	-26.000,00	-21.000,00	-20.124,88	-26.000,00	-21.000,00	-24.468,38
Unterabschnitt 423	SA 01	SA 01		Saldo (01) Haushaltsrücklagen (230-240)	0,00	0,00	0,00	x	x	x
Unterabschnitt 423	SA 00	SA 00		Saldo (00) Nettoergebnis nach Haushaltsrücklagen (Saldo 0 + Saldo 01)	-26.000,00	-21.000,00	-20.124,88	x	x	x
Unterabschnitt 423	SA 2	SA 2		Saldo (2) Geldfluss aus der investiven Gebarung (33 - 34)	x	x	x	0,00	0,00	0,00
Unterabschnitt 423	SA 3	SA 3		Saldo (3) Nettofinanzierungssaldo (Saldo 1 + Saldo 2)	x	x	x	-26.000,00	-21.000,00	-24.468,38
Unterabschnitt 423	SA 4	SA 4		Saldo (4) Geldfluss aus der Finanzierungstätigkeit (35 - 36)	x	x	x	0,00	0,00	0,00
Unterabschnitt 423	SA 5	SA 5		Saldo (5) Geldfluss aus der voranschlagswirksamen Gebarung (Saldo 3 + Saldo 4)	x	x	x	-26.000,00	-21.000,00	-24.468,38

Ansatz 423000	Bedekung	MVAG Code	MVAG Code	Konto	Essen auf Rädern	Ergebnisvoranschlag			Finanzierungsvoranschlag		
						VA 2025	VA 2024	RA 2023	VA 2025	VA 2024	RA 2023
<b>Operative Gebarung</b>											
1		211	311	x	Erträge aus der operativen Verwaltungstätigkeit / Einzahlungen aus operativer Verwaltungstätigkeit	147.000,00	147.000,00	139.161,00	147.000,00	147.000,00	134.817,50
2		2114	3114		Erträge aus Leistungen / Einzahlungen aus Leistungen	7.000,00	7.000,00	6.954,00	7.000,00	7.000,00	6.733,00
423000				810000	Erträge aus Leistungen	7.000,00	7.000,00	6.954,00	7.000,00	7.000,00	6.733,00
2		2116	3116		Erträge aus Veräußerung und sonstige Erträge / Einzahlungen aus Veräußerung von geringwertigen Wirtschaftsgütern (GWG) und sonstige Einzahlungen	140.000,00	140.000,00	132.207,00	140.000,00	140.000,00	128.084,50
423000				808000	Veräußerungen von Waren	140.000,00	140.000,00	132.207,00	140.000,00	140.000,00	128.084,50
<b>SU</b>		<b>21</b>	<b>31</b>	<b>x</b>	<b>Summe Erträge / Summe Einzahlungen operative Gebarung</b>	<b>147.000,00</b>	<b>147.000,00</b>	<b>139.161,00</b>	<b>147.000,00</b>	<b>147.000,00</b>	<b>134.817,50</b>
1		222	322	x	Sachaufwand / Auszahlungen aus Sachaufwand	173.000,00	168.000,00	159.285,88	173.000,00	168.000,00	159.285,88
2		2221	3221		Gebrauchs- und Verbrauchsgüter, Handelswaren / Auszahlungen für Gebrauchs- und Verbrauchsgüter, Handelswaren	131.100,00	130.100,00	123.001,68	131.100,00	130.100,00	123.001,68
423000				400000	Geringwertige Wirtschaftsgüter (GWG)	4.000,00	3.000,00	2.105,39	4.000,00	3.000,00	2.105,39
423000				413000	Handelswaren	125.000,00	125.000,00	119.003,40	125.000,00	125.000,00	119.003,40
423000				452000	Treibstoffe	2.000,00	2.000,00	1.892,89	2.000,00	2.000,00	1.892,89
423000				459000	Sonstige Verbrauchsgüter	100,00	100,00	0,00	100,00	100,00	0,00
2		2222	3222		Verwaltungs- und Betriebsaufwand / Auszahlungen für Verwaltungs- und Betriebsaufwand	1.100,00	1.100,00	920,29	1.100,00	1.100,00	920,29
423000				631000	Telekommunikationsdienste	300,00	300,00	218,42	300,00	300,00	218,42
423000				670000	Versicherungen	800,00	800,00	701,87	800,00	800,00	701,87
2		2224	3224		Instandhaltung / Auszahlungen für Instandhaltung	800,00	800,00	215,40	800,00	800,00	215,40
423000				617000	Instandhaltung von Fahrzeugen	800,00	800,00	215,40	800,00	800,00	215,40
2		2225	3225		Sonstiger Sachaufwand / Sonstige Auszahlungen aus Sachaufwand	40.000,00	36.000,00	35.148,51	40.000,00	36.000,00	35.148,51
423000				720009	Kostenbeiträge (Kostensätze) für Leistungen - Vergütung	40.000,00	36.000,00	35.148,51	40.000,00	36.000,00	35.148,51
<b>SU</b>		<b>22</b>	<b>32</b>	<b>x</b>	<b>Summe Aufwendungen / Summe Auszahlungen operative Gebarung</b>	<b>173.000,00</b>	<b>168.000,00</b>	<b>159.285,88</b>	<b>173.000,00</b>	<b>168.000,00</b>	<b>159.285,88</b>
<b>SA 0 / SA 1</b>		<b>SA0</b>	<b>SA1</b>	<b>x</b>	<b>Saldo (0) Nettoergebnis (21 - 22) / Saldo (1) Geldfluss aus der operativen Gebarung (31 - 32)</b>	<b>-26.000,00</b>	<b>-21.000,00</b>	<b>-20.124,88</b>	<b>-26.000,00</b>	<b>-21.000,00</b>	<b>-24.468,38</b>
<b>SA 01</b>		<b>SA 01</b>	<b>x</b>	<b>x</b>	<b>Saldo (01) Haushaltsrücklagen (230 - 240)</b>	<b>0,00</b>	<b>0,00</b>	<b>0,00</b>	<b>x</b>	<b>x</b>	<b>x</b>
<b>SA 00</b>		<b>SA 00</b>	<b>x</b>	<b>x</b>	<b>Saldo (00) Nettoergebnis nach Haushaltsrücklagen (Saldo 0 + Saldo 01)</b>	<b>-26.000,00</b>	<b>-21.000,00</b>	<b>-20.124,88</b>	<b>x</b>	<b>x</b>	<b>x</b>

<b>Investive Gebarung</b>											
<b>SU</b>		<b>x</b>	<b>33</b>	<b>x</b>	<b>Summe Einzahlungen investive Gebarung</b>	<b>x</b>	<b>x</b>	<b>x</b>	<b>0,00</b>	<b>0,00</b>	<b>0,00</b>
<b>SU</b>		<b>x</b>	<b>34</b>		<b>Summe Auszahlungen investive Gebarung</b>	<b>x</b>	<b>x</b>	<b>x</b>	<b>0,00</b>	<b>0,00</b>	<b>0,00</b>
<b>SA2</b>		<b>x</b>	<b>SA2</b>		<b>Saldo (2) Geldfluss aus der investiven Gebarung (33 - 34)</b>	<b>x</b>	<b>x</b>	<b>x</b>	<b>0,00</b>	<b>0,00</b>	<b>0,00</b>
<b>SA3</b>		<b>x</b>	<b>SA3</b>		<b>Saldo (3) Nettofinanzierungssaldo (Saldo 1 + Saldo 2)</b>	<b>x</b>	<b>x</b>	<b>x</b>	<b>-26.000,00</b>	<b>-21.000,00</b>	<b>-24.468,38</b>

Ansatz 423000	Bedeckung	MVAG Code	MVAG Code	Konto	Essen auf Rädern	Ergebnisvoranschlag			Finanzierungsvoranschlag		
						VA 2025	VA 2024	RA 2023	VA 2025	VA 2024	RA 2023
<b>Finanzierungstätigkeit</b>											
SU		x	35		Summe Einzahlungen aus der Finanzierungstätigkeit	x	x	x	0,00	0,00	0,00
SU		x	36		Summe Auszahlungen aus der Finanzierungstätigkeit	x	x	x	0,00	0,00	0,00
SA4		x	SA4		Saldo (4) Geldfluss aus der Finanzierungstätigkeit (35 - 36)	x	x	x	0,00	0,00	0,00
SA5		x	SA5		Saldo (5) Geldfluss aus der voranschlagswirksamen Gebarung (Saldo 3 + Saldo 4)	x	x	x	-26.000,00	-21.000,00	-24.468,38

Unterabschnitt 424	MVAG Code	MVAG Code	Konto	Heimhilfe	Ergebnisvoranschlag			Finanzierungsvoranschlag		
					VA 2025	VA 2024	RA 2023	VA 2025	VA 2024	RA 2023
Unterabschnitt 424	SA 0 / SA 1	SA 0 / SA 1		Saldo (0) Nettoergebnis (21 - 22) / Saldo (1) Geldfluss aus der operativen Gebarung (31 - 32)	-306.700,00	-300.700,00	-245.887,36	-306.700,00	-300.700,00	-245.887,36
Unterabschnitt 424	SA 01	SA 01		Saldo (01) Haushaltsrücklagen (230-240)	0,00	0,00	0,00	x	x	x
Unterabschnitt 424	SA 00	SA 00		Saldo (00) Nettoergebnis nach Haushaltsrücklagen (Saldo 0 + Saldo 01)	-306.700,00	-300.700,00	-245.887,36	x	x	x
Unterabschnitt 424	SA 2	SA 2		Saldo (2) Geldfluss aus der investiven Gebarung (33 - 34)	x	x	x	0,00	0,00	0,00
Unterabschnitt 424	SA 3	SA 3		Saldo (3) Nettofinanzierungssaldo (Saldo 1 + Saldo 2)	x	x	x	-306.700,00	-300.700,00	-245.887,36
Unterabschnitt 424	SA 4	SA 4		Saldo (4) Geldfluss aus der Finanzierungstätigkeit (35 - 36)	x	x	x	0,00	0,00	0,00
Unterabschnitt 424	SA 5	SA 5		Saldo (5) Geldfluss aus der voranschlagswirksamen Gebarung (Saldo 3 + Saldo 4)	x	x	x	-306.700,00	-300.700,00	-245.887,36

Ansatz 424000	Bedeckung	MVAG Code	MVAG Code	Konto	Heimhilfe	Ergebnisvoranschlag			Finanzierungsvoranschlag		
						VA 2025	VA 2024	RA 2023	VA 2025	VA 2024	RA 2023
<b>Operative Gebarung</b>											
SU		21	31	x	Summe Erträge / Summe Einzahlungen operative Gebarung	0,00	0,00	0,00	0,00	0,00	0,00
1		222	322	x	Sachaufwand / Auszahlungen aus Sachaufwand	306.700,00	300.700,00	245.887,36	306.700,00	300.700,00	245.887,36
2		2225	3225		Sonstiger Sachaufwand / Sonstige Auszahlungen aus Sachaufwand	306.700,00	300.700,00	245.887,36	306.700,00	300.700,00	245.887,36
424000				728000	Entgelte für sonstige Leistungen	306.700,00	300.700,00	245.887,36	306.700,00	300.700,00	245.887,36
SU		22	32	x	Summe Aufwendungen / Summe Auszahlungen operative Gebarung	306.700,00	300.700,00	245.887,36	306.700,00	300.700,00	245.887,36
SA 0 / SA 1		SA0	SA1	x	Saldo (0) Nettoergebnis (21 - 22) / Saldo (1) Geldfluss aus der operativen Gebarung (31 - 32)	-306.700,00	-300.700,00	-245.887,36	-306.700,00	-300.700,00	-245.887,36
SA 01		SA 01	x	x	Saldo (01) Haushaltsrücklagen (230 - 240)	0,00	0,00	0,00	x	x	x
SA 00		SA 00	x	x	Saldo (00) Nettoergebnis nach Haushaltsrücklagen (Saldo 0 + Saldo 01)	-306.700,00	-300.700,00	-245.887,36	x	x	x

<b>Investive Gebarung</b>											
SU		x	33	x	Summe Einzahlungen investive Gebarung	x	x	x	0,00	0,00	0,00
SU		x	34		Summe Auszahlungen investive Gebarung	x	x	x	0,00	0,00	0,00
SA2		x	SA2		Saldo (2) Geldfluss aus der investiven Gebarung (33 - 34)	x	x	x	0,00	0,00	0,00
SA3		x	SA3		Saldo (3) Nettofinanzierungssaldo (Saldo 1 + Saldo 2)	x	x	x	-306.700,00	-300.700,00	-245.887,36

<b>Finanzierungstätigkeit</b>											
SU		x	35		Summe Einzahlungen aus der Finanzierungstätigkeit	x	x	x	0,00	0,00	0,00
SU		x	36		Summe Auszahlungen aus der Finanzierungstätigkeit	x	x	x	0,00	0,00	0,00
SA4		x	SA4		Saldo (4) Geldfluss aus der Finanzierungstätigkeit (35 - 36)	x	x	x	0,00	0,00	0,00
SA5		x	SA5		Saldo (5) Geldfluss aus der voranschlagswirksamen Gebarung (Saldo 3 + Saldo 4)	x	x	x	-306.700,00	-300.700,00	-245.887,36

Unterabschnitt 426	MVAG Code	MVAG Code	Konto	Flüchtlingshilfe	Ergebnisvoranschlag			Finanzierungsvoranschlag		
					VA 2025	VA 2024	RA 2023	VA 2025	VA 2024	RA 2023
Unterabschnitt 426	SA 0 / SA 1	SA 0 / SA 1		Saldo (0) Nettoergebnis (21 - 22) / Saldo (1) Geldfluss aus der operativen Gebarung (31 - 32)	-200,00	-2.100,00	-1.886,48	-200,00	-2.100,00	-1.886,48
Unterabschnitt 426	SA 01	SA 01		Saldo (01) Haushaltsrücklagen (230-240)	0,00	0,00	0,00	x	x	x
Unterabschnitt 426	SA 00	SA 00		Saldo (00) Nettoergebnis nach Haushaltsrücklagen (Saldo 0 + Saldo 01)	-200,00	-2.100,00	-1.886,48	x	x	x
Unterabschnitt 426	SA 2	SA 2		Saldo (2) Geldfluss aus der investiven Gebarung (33 - 34)	x	x	x	0,00	0,00	0,00
Unterabschnitt 426	SA 3	SA 3		Saldo (3) Nettofinanzierungssaldo (Saldo 1 + Saldo 2)	x	x	x	-200,00	-2.100,00	-1.886,48
Unterabschnitt 426	SA 4	SA 4		Saldo (4) Geldfluss aus der Finanzierungstätigkeit (35 - 36)	x	x	x	0,00	0,00	0,00



Unterabschnitt 426	SA 5	SA 5		Saldo (5) Geldfluss aus der voranschlagswirksamen Gebarung (Saldo 3 + Saldo 4)	x	x	x	-200,00	-2.100,00	-1.886,48
--------------------	------	------	--	--	---	---	---	---------	-----------	-----------

Ansatz 426000	Bedeckung	MVAG Code	MVAG Code	Konto	Flüchtlingshilfe	Ergebnisvoranschlag			Finanzierungsvoranschlag		
						VA 2025	VA 2024	RA 2023	VA 2025	VA 2024	RA 2023
<b>Operative Gebarung</b>											
SU		21	31	x	Summe Erträge / Summe Einzahlungen operative Gebarung	0,00	0,00	0,00	0,00	0,00	0,00
1		222	322	x	Sachaufwand / Auszahlungen aus Sachaufwand	200,00	2.100,00	1.886,48	200,00	2.100,00	1.886,48
2		2222	3222		Verwaltungs- und Betriebsaufwand / Auszahlungen für Verwaltungs- und Betriebsaufwand	100,00	600,00	606,48	100,00	600,00	606,48
426000				631000	Telekommunikationsdienste	100,00	600,00	606,48	100,00	600,00	606,48
2		2225	3225		Sonstiger Sachaufwand / Sonstige Auszahlungen aus Sachaufwand	100,00	1.500,00	1.280,00	100,00	1.500,00	1.280,00
426000				728000	Entgelte für sonstige Leistungen	100,00	1.500,00	1.280,00	100,00	1.500,00	1.280,00
SU		22	32	x	Summe Aufwendungen / Summe Auszahlungen operative Gebarung	200,00	2.100,00	1.886,48	200,00	2.100,00	1.886,48
SA 0 / SA 1		SA0	SA1	x	Saldo (0) Nettoergebnis (21 - 22) / Saldo (1) Geldfluss aus der operativen Gebarung (31 - 32)	-200,00	-2.100,00	-1.886,48	-200,00	-2.100,00	-1.886,48
SA 01		SA 01	x	x	Saldo (01) Haushaltsrücklagen (230 - 240)	0,00	0,00	0,00	x	x	x
SA 00		SA 00	x	x	Saldo (00) Nettoergebnis nach Haushaltsrücklagen (Saldo 0 + Saldo 01)	-200,00	-2.100,00	-1.886,48	x	x	x

<b>Investive Gebarung</b>											
SU		x	33	x	Summe Einzahlungen investive Gebarung	x	x	x	0,00	0,00	0,00
SU		x	34		Summe Auszahlungen investive Gebarung	x	x	x	0,00	0,00	0,00
SA2		x	SA2		Saldo (2) Geldfluss aus der investiven Gebarung (33 - 34)	x	x	x	0,00	0,00	0,00
SA3		x	SA3		Saldo (3) Nettofinanzierungssaldo (Saldo 1 + Saldo 2)	x	x	x	-200,00	-2.100,00	-1.886,48

<b>Finanzierungstätigkeit</b>											
SU		x	35		Summe Einzahlungen aus der Finanzierungstätigkeit	x	x	x	0,00	0,00	0,00
SU		x	36		Summe Auszahlungen aus der Finanzierungstätigkeit	x	x	x	0,00	0,00	0,00
SA4		x	SA4		Saldo (4) Geldfluss aus der Finanzierungstätigkeit (35 - 36)	x	x	x	0,00	0,00	0,00
SA5		x	SA5		Saldo (5) Geldfluss aus der voranschlagswirksamen Gebarung (Saldo 3 + Saldo 4)	x	x	x	-200,00	-2.100,00	-1.886,48

Unterabschnitt 429	MVAG Code	MVAG Code	Konto	Sonstige Einrichtungen und Maßnahmen	Ergebnisvoranschlag			Finanzierungsvoranschlag		
					VA 2025	VA 2024	RA 2023	VA 2025	VA 2024	RA 2023
Unterabschnitt 429	SA 0 / SA 1	SA 0 / SA 1		Saldo (0) Nettoergebnis (21 - 22) / Saldo (1) Geldfluss aus der operativen Gebarung (31 - 32)	-49.400,00	-52.100,00	37.025,69	-49.400,00	-52.100,00	-17.776,98
Unterabschnitt 429	SA 01	SA 01		Saldo (01) Haushaltsrücklagen (230-240)	0,00	0,00	0,00	x	x	x
Unterabschnitt 429	SA 00	SA 00		Saldo (00) Nettoergebnis nach Haushaltsrücklagen (Saldo 0 + Saldo 01)	-49.400,00	-52.100,00	37.025,69	x	x	x
Unterabschnitt 429	SA 2	SA 2		Saldo (2) Geldfluss aus der investiven Gebarung (33 - 34)	x	x	x	0,00	0,00	0,00

Unterabschnitt 429	SA 3	SA 3		Saldo (3) Nettofinanzierungssaldo (Saldo 1 + Saldo 2)	x	x	x	-49.400,00	-52.100,00	-17.776,98
Unterabschnitt 429	SA 4	SA 4		Saldo (4) Geldfluss aus der Finanzierungstätigkeit (35 - 36)	x	x	x	0,00	0,00	0,00
Unterabschnitt 429	SA 5	SA 5		Saldo (5) Geldfluss aus der voranschlagswirksamen Gebarung (Saldo 3 + Saldo 4)	x	x	x	-49.400,00	-52.100,00	-17.776,98

Ansatz 429000	Bedekung	MVAG Code	MVAG Code	Konto	Sonstige Einrichtungen und Maßnahmen	Ergebnisvoranschlag			Finanzierungsvoranschlag		
						VA 2025	VA 2024	RA 2023	VA 2025	VA 2024	RA 2023
<b>Operative Gebarung</b>											
1		211	311	x	Erträge aus der operativen Verwaltungstätigkeit / Einzahlungen aus operativer Verwaltungstätigkeit	72.000,00	70.000,00	159.305,78	72.000,00	70.000,00	104.503,11
2		2114	3114		Erträge aus Leistungen / Einzahlungen aus Leistungen	72.000,00	70.000,00	159.305,78	72.000,00	70.000,00	104.503,11
429000				816000	Kostenbeiträge (Kostensätze) für sonstige Leistungen	72.000,00	70.000,00	100.664,42	72.000,00	70.000,00	66.103,69
429000				816010	Kostenbeiträge (Kostensätze) für sonstige Leistungen	0,00	0,00	58.641,36	0,00	0,00	38.399,42
<b>SU</b>		<b>21</b>	<b>31</b>	<b>x</b>	<b>Summe Erträge / Summe Einzahlungen operative Gebarung</b>	<b>72.000,00</b>	<b>70.000,00</b>	<b>159.305,78</b>	<b>72.000,00</b>	<b>70.000,00</b>	<b>104.503,11</b>
1		222	322	x	Sachaufwand / Auszahlungen aus Sachaufwand	120.000,00	120.000,00	113.759,75	120.000,00	120.000,00	113.759,75
2		2225	3225		Sonstiger Sachaufwand / Sonstige Auszahlungen aus Sachaufwand	120.000,00	120.000,00	113.759,75	120.000,00	120.000,00	113.759,75
429000				728000	Entgelte für sonstige Leistungen	120.000,00	120.000,00	113.759,75	120.000,00	120.000,00	113.759,75
<b>SU</b>		<b>22</b>	<b>32</b>	<b>x</b>	<b>Summe Aufwendungen / Summe Auszahlungen operative Gebarung</b>	<b>120.000,00</b>	<b>120.000,00</b>	<b>113.759,75</b>	<b>120.000,00</b>	<b>120.000,00</b>	<b>113.759,75</b>
<b>SA 0 / SA 1</b>		<b>SA0</b>	<b>SA1</b>	<b>x</b>	<b>Saldo (0) Nettoergebnis (21 - 22) / Saldo (1) Geldfluss aus der operativen Gebarung (31 - 32)</b>	<b>-48.000,00</b>	<b>-50.000,00</b>	<b>45.546,03</b>	<b>-48.000,00</b>	<b>-50.000,00</b>	<b>-9.256,64</b>
<b>SA 01</b>		<b>SA 01</b>	<b>x</b>	<b>x</b>	<b>Saldo (01) Haushaltsrücklagen (230 - 240)</b>	<b>0,00</b>	<b>0,00</b>	<b>0,00</b>	<b>x</b>	<b>x</b>	<b>x</b>
<b>SA 00</b>		<b>SA 00</b>	<b>x</b>	<b>x</b>	<b>Saldo (00) Nettoergebnis nach Haushaltsrücklagen (Saldo 0 + Saldo 01)</b>	<b>-48.000,00</b>	<b>-50.000,00</b>	<b>45.546,03</b>	<b>x</b>	<b>x</b>	<b>x</b>

<b>Investive Gebarung</b>											
<b>SU</b>		<b>x</b>	<b>33</b>	<b>x</b>	<b>Summe Einzahlungen investive Gebarung</b>	<b>x</b>	<b>x</b>	<b>x</b>	<b>0,00</b>	<b>0,00</b>	<b>0,00</b>
<b>SU</b>		<b>x</b>	<b>34</b>		<b>Summe Auszahlungen investive Gebarung</b>	<b>x</b>	<b>x</b>	<b>x</b>	<b>0,00</b>	<b>0,00</b>	<b>0,00</b>
<b>SA2</b>		<b>x</b>	<b>SA2</b>		<b>Saldo (2) Geldfluss aus der investiven Gebarung (33 - 34)</b>	<b>x</b>	<b>x</b>	<b>x</b>	<b>0,00</b>	<b>0,00</b>	<b>0,00</b>
<b>SA3</b>		<b>x</b>	<b>SA3</b>		<b>Saldo (3) Nettofinanzierungssaldo (Saldo 1 + Saldo 2)</b>	<b>x</b>	<b>x</b>	<b>x</b>	<b>-48.000,00</b>	<b>-50.000,00</b>	<b>-9.256,64</b>

<b>Finanzierungstätigkeit</b>											
<b>SU</b>		<b>x</b>	<b>35</b>		<b>Summe Einzahlungen aus der Finanzierungstätigkeit</b>	<b>x</b>	<b>x</b>	<b>x</b>	<b>0,00</b>	<b>0,00</b>	<b>0,00</b>
<b>SU</b>		<b>x</b>	<b>36</b>		<b>Summe Auszahlungen aus der Finanzierungstätigkeit</b>	<b>x</b>	<b>x</b>	<b>x</b>	<b>0,00</b>	<b>0,00</b>	<b>0,00</b>
<b>SA4</b>		<b>x</b>	<b>SA4</b>		<b>Saldo (4) Geldfluss aus der Finanzierungstätigkeit (35 - 36)</b>	<b>x</b>	<b>x</b>	<b>x</b>	<b>0,00</b>	<b>0,00</b>	<b>0,00</b>
<b>SA5</b>		<b>x</b>	<b>SA5</b>		<b>Saldo (5) Geldfluss aus der voranschlagswirksamen Gebarung (Saldo 3 + Saldo 4)</b>	<b>x</b>	<b>x</b>	<b>x</b>	<b>-48.000,00</b>	<b>-50.000,00</b>	<b>-9.256,64</b>

Ansatz 429100	Bedekung	MVAG Code	MVAG Code	Konto	Sonstige Einrichtungen und Maßnahmen	Ergebnisvoranschlag			Finanzierungsvoranschlag		
						VA 2025	VA 2024	RA 2023	VA 2025	VA 2024	RA 2023
<b>Operative Gebarung</b>											
1		211	311	x	Erträge aus der operativen Verwaltungstätigkeit / Einzahlungen aus operativer Verwaltungstätigkeit	100,00	100,00	0,00	100,00	100,00	0,00
2		2116	3116		Erträge aus Veräußerung und sonstige Erträge / Einzahlungen aus Veräußerung von geringwertigen Wirtschaftsgütern (GWG) und sonstige Einzahlungen	100,00	100,00	0,00	100,00	100,00	0,00
429100				829000	Sonstige Erträge	100,00	100,00	0,00	100,00	100,00	0,00
<b>SU</b>		<b>21</b>	<b>31</b>	<b>x</b>	<b>Summe Erträge / Summe Einzahlungen operative Gebarung</b>	<b>100,00</b>	<b>100,00</b>	<b>0,00</b>	<b>100,00</b>	<b>100,00</b>	<b>0,00</b>
1		222	322	x	Sachaufwand / Auszahlungen aus Sachaufwand	100,00	500,00	0,00	100,00	500,00	0,00
2		2225	3225		Sonstiger Sachaufwand / Sonstige Auszahlungen aus Sachaufwand	100,00	500,00	0,00	100,00	500,00	0,00
429100				728000	Entgelte für sonstige Leistungen	100,00	500,00	0,00	100,00	500,00	0,00
<b>SU</b>		<b>22</b>	<b>32</b>	<b>x</b>	<b>Summe Aufwendungen / Summe Auszahlungen operative Gebarung</b>	<b>100,00</b>	<b>500,00</b>	<b>0,00</b>	<b>100,00</b>	<b>500,00</b>	<b>0,00</b>
<b>SA 0 / SA 1</b>		<b>SA0</b>	<b>SA1</b>	<b>x</b>	<b>Saldo (0) Nettoergebnis (21 - 22) / Saldo (1) Geldfluss aus der operativen Gebarung (31 - 32)</b>	<b>0,00</b>	<b>-400,00</b>	<b>0,00</b>	<b>0,00</b>	<b>-400,00</b>	<b>0,00</b>
<b>SA 01</b>		<b>SA 01</b>	<b>x</b>	<b>x</b>	<b>Saldo (01) Haushaltsrücklagen (230 - 240)</b>	<b>0,00</b>	<b>0,00</b>	<b>0,00</b>	<b>x</b>	<b>x</b>	<b>x</b>
<b>SA 00</b>		<b>SA 00</b>	<b>x</b>	<b>x</b>	<b>Saldo (00) Nettoergebnis nach Haushaltsrücklagen (Saldo 0 + Saldo 01)</b>	<b>0,00</b>	<b>-400,00</b>	<b>0,00</b>	<b>x</b>	<b>x</b>	<b>x</b>

<b>Investive Gebarung</b>											
<b>SU</b>		<b>x</b>	<b>33</b>	<b>x</b>	<b>Summe Einzahlungen investive Gebarung</b>	<b>x</b>	<b>x</b>	<b>x</b>	<b>0,00</b>	<b>0,00</b>	<b>0,00</b>
<b>SU</b>		<b>x</b>	<b>34</b>		<b>Summe Auszahlungen investive Gebarung</b>	<b>x</b>	<b>x</b>	<b>x</b>	<b>0,00</b>	<b>0,00</b>	<b>0,00</b>
<b>SA2</b>		<b>x</b>	<b>SA2</b>		<b>Saldo (2) Geldfluss aus der investiven Gebarung (33 - 34)</b>	<b>x</b>	<b>x</b>	<b>x</b>	<b>0,00</b>	<b>0,00</b>	<b>0,00</b>
<b>SA3</b>		<b>x</b>	<b>SA3</b>		<b>Saldo (3) Nettofinanzierungssaldo (Saldo 1 + Saldo 2)</b>	<b>x</b>	<b>x</b>	<b>x</b>	<b>0,00</b>	<b>-400,00</b>	<b>0,00</b>

<b>Finanzierungstätigkeit</b>											
<b>SU</b>		<b>x</b>	<b>35</b>		<b>Summe Einzahlungen aus der Finanzierungstätigkeit</b>	<b>x</b>	<b>x</b>	<b>x</b>	<b>0,00</b>	<b>0,00</b>	<b>0,00</b>
<b>SU</b>		<b>x</b>	<b>36</b>		<b>Summe Auszahlungen aus der Finanzierungstätigkeit</b>	<b>x</b>	<b>x</b>	<b>x</b>	<b>0,00</b>	<b>0,00</b>	<b>0,00</b>
<b>SA4</b>		<b>x</b>	<b>SA4</b>		<b>Saldo (4) Geldfluss aus der Finanzierungstätigkeit (35 - 36)</b>	<b>x</b>	<b>x</b>	<b>x</b>	<b>0,00</b>	<b>0,00</b>	<b>0,00</b>
<b>SA5</b>		<b>x</b>	<b>SA5</b>		<b>Saldo (5) Geldfluss aus der voranschlagswirksamen Gebarung (Saldo 3 + Saldo 4)</b>	<b>x</b>	<b>x</b>	<b>x</b>	<b>0,00</b>	<b>-400,00</b>	<b>0,00</b>

Ansatz 429200	Bedekung	MVAG Code	MVAG Code	Konto	Sonstige Einrichtungen und Maßnahmen	Ergebnisvoranschlag			Finanzierungsvoranschlag		
						VA 2025	VA 2024	RA 2023	VA 2025	VA 2024	RA 2023
<b>Operative Gebarung</b>											
1		211	311	x	Erträge aus der operativen Verwaltungstätigkeit / Einzahlungen aus operativer Verwaltungstätigkeit	100,00	0,00	0,00	100,00	0,00	0,00
2		2116	3116		Erträge aus Veräußerung und sonstige Erträge / Einzahlungen aus Veräußerung von geringwertigen Wirtschaftsgütern (GWG) und sonstige Einzahlungen	100,00	0,00	0,00	100,00	0,00	0,00
429200				829000	Sonstige Erträge	100,00	0,00	0,00	100,00	0,00	0,00
<b>SU</b>		<b>21</b>	<b>31</b>	<b>x</b>	<b>Summe Erträge / Summe Einzahlungen operative Gebarung</b>	<b>100,00</b>	<b>0,00</b>	<b>0,00</b>	<b>100,00</b>	<b>0,00</b>	<b>0,00</b>
1		222	322	x	Sachaufwand / Auszahlungen aus Sachaufwand	100,00	200,00	7.910,34	100,00	200,00	7.910,34
2		2225	3225		Sonstiger Sachaufwand / Sonstige Auszahlungen aus Sachaufwand	100,00	200,00	7.910,34	100,00	200,00	7.910,34
429200				728000	Entgelte für sonstige Leistungen	100,00	200,00	7.910,34	100,00	200,00	7.910,34
<b>SU</b>		<b>22</b>	<b>32</b>	<b>x</b>	<b>Summe Aufwendungen / Summe Auszahlungen operative Gebarung</b>	<b>100,00</b>	<b>200,00</b>	<b>7.910,34</b>	<b>100,00</b>	<b>200,00</b>	<b>7.910,34</b>
<b>SA 0 / SA 1</b>		<b>SA0</b>	<b>SA1</b>	<b>x</b>	<b>Saldo (0) Nettoergebnis (21 - 22) / Saldo (1) Geldfluss aus der operativen Gebarung (31 - 32)</b>	<b>0,00</b>	<b>-200,00</b>	<b>-7.910,34</b>	<b>0,00</b>	<b>-200,00</b>	<b>-7.910,34</b>
<b>SA 01</b>		<b>SA 01</b>	<b>x</b>	<b>x</b>	<b>Saldo (01) Haushaltsrücklagen (230 - 240)</b>	<b>0,00</b>	<b>0,00</b>	<b>0,00</b>	<b>x</b>	<b>x</b>	<b>x</b>
<b>SA 00</b>		<b>SA 00</b>	<b>x</b>	<b>x</b>	<b>Saldo (00) Nettoergebnis nach Haushaltsrücklagen (Saldo 0 + Saldo 01)</b>	<b>0,00</b>	<b>-200,00</b>	<b>-7.910,34</b>	<b>x</b>	<b>x</b>	<b>x</b>

<b>Investive Gebarung</b>											
<b>SU</b>		<b>x</b>	<b>33</b>	<b>x</b>	<b>Summe Einzahlungen investive Gebarung</b>	<b>x</b>	<b>x</b>	<b>x</b>	<b>0,00</b>	<b>0,00</b>	<b>0,00</b>
<b>SU</b>		<b>x</b>	<b>34</b>		<b>Summe Auszahlungen investive Gebarung</b>	<b>x</b>	<b>x</b>	<b>x</b>	<b>0,00</b>	<b>0,00</b>	<b>0,00</b>
<b>SA2</b>		<b>x</b>	<b>SA2</b>		<b>Saldo (2) Geldfluss aus der investiven Gebarung (33 - 34)</b>	<b>x</b>	<b>x</b>	<b>x</b>	<b>0,00</b>	<b>0,00</b>	<b>0,00</b>
<b>SA3</b>		<b>x</b>	<b>SA3</b>		<b>Saldo (3) Nettofinanzierungssaldo (Saldo 1 + Saldo 2)</b>	<b>x</b>	<b>x</b>	<b>x</b>	<b>0,00</b>	<b>-200,00</b>	<b>-7.910,34</b>

<b>Finanzierungstätigkeit</b>											
<b>SU</b>		<b>x</b>	<b>35</b>		<b>Summe Einzahlungen aus der Finanzierungstätigkeit</b>	<b>x</b>	<b>x</b>	<b>x</b>	<b>0,00</b>	<b>0,00</b>	<b>0,00</b>
<b>SU</b>		<b>x</b>	<b>36</b>		<b>Summe Auszahlungen aus der Finanzierungstätigkeit</b>	<b>x</b>	<b>x</b>	<b>x</b>	<b>0,00</b>	<b>0,00</b>	<b>0,00</b>
<b>SA4</b>		<b>x</b>	<b>SA4</b>		<b>Saldo (4) Geldfluss aus der Finanzierungstätigkeit (35 - 36)</b>	<b>x</b>	<b>x</b>	<b>x</b>	<b>0,00</b>	<b>0,00</b>	<b>0,00</b>
<b>SA5</b>		<b>x</b>	<b>SA5</b>		<b>Saldo (5) Geldfluss aus der voranschlagswirksamen Gebarung (Saldo 3 + Saldo 4)</b>	<b>x</b>	<b>x</b>	<b>x</b>	<b>0,00</b>	<b>-200,00</b>	<b>-7.910,34</b>

Ansatz 429300	Bedekung	MVAG Code	MVAG Code	Konto	Sonstige Einrichtungen und Maßnahmen	Ergebnisvoranschlag			Finanzierungsvoranschlag		
						VA 2025	VA 2024	RA 2023	VA 2025	VA 2024	RA 2023
<b>Operative Gebarung</b>											
1		211	311	x	Erträge aus der operativen Verwaltungstätigkeit / Einzahlungen aus operativer Verwaltungstätigkeit	100,00	100,00	0,00	100,00	100,00	0,00
2		2116	3116		Erträge aus Veräußerung und sonstige Erträge / Einzahlungen aus Veräußerung von geringwertigen Wirtschaftsgütern (GWG) und sonstige Einzahlungen	100,00	100,00	0,00	100,00	100,00	0,00
429300				829000	Sonstige Erträge	100,00	100,00	0,00	100,00	100,00	0,00
<b>SU</b>		<b>21</b>	<b>31</b>	<b>x</b>	<b>Summe Erträge / Summe Einzahlungen operative Gebarung</b>	<b>100,00</b>	<b>100,00</b>	<b>0,00</b>	<b>100,00</b>	<b>100,00</b>	<b>0,00</b>
1		222	322	x	Sachaufwand / Auszahlungen aus Sachaufwand	1.500,00	1.600,00	610,00	1.500,00	1.600,00	610,00
2		2221	3221		Gebrauchs- und Verbrauchsgüter, Handelswaren / Auszahlungen für Gebrauchs- und Verbrauchsgüter, Handelswaren	500,00	500,00	0,00	500,00	500,00	0,00
429300				400000	Geringwertige Wirtschaftsgüter (GWG)	500,00	500,00	0,00	500,00	500,00	0,00
2		2225	3225		Sonstiger Sachaufwand / Sonstige Auszahlungen aus Sachaufwand	1.000,00	1.100,00	610,00	1.000,00	1.100,00	610,00
429300				728000	Entgelte für sonstige Leistungen	1.000,00	1.100,00	610,00	1.000,00	1.100,00	610,00
<b>SU</b>		<b>22</b>	<b>32</b>	<b>x</b>	<b>Summe Aufwendungen / Summe Auszahlungen operative Gebarung</b>	<b>1.500,00</b>	<b>1.600,00</b>	<b>610,00</b>	<b>1.500,00</b>	<b>1.600,00</b>	<b>610,00</b>
<b>SA 0 / SA 1</b>		<b>SA0</b>	<b>SA1</b>	<b>x</b>	<b>Saldo (0) Nettoergebnis (21 - 22) / Saldo (1) Geldfluss aus der operativen Gebarung (31 - 32)</b>	<b>-1.400,00</b>	<b>-1.500,00</b>	<b>-610,00</b>	<b>-1.400,00</b>	<b>-1.500,00</b>	<b>-610,00</b>
<b>SA 01</b>		<b>SA 01</b>	<b>x</b>	<b>x</b>	<b>Saldo (01) Haushaltsrücklagen (230 - 240)</b>	<b>0,00</b>	<b>0,00</b>	<b>0,00</b>	<b>x</b>	<b>x</b>	<b>x</b>
<b>SA 00</b>		<b>SA 00</b>	<b>x</b>	<b>x</b>	<b>Saldo (00) Nettoergebnis nach Haushaltsrücklagen (Saldo 0 + Saldo 01)</b>	<b>-1.400,00</b>	<b>-1.500,00</b>	<b>-610,00</b>	<b>x</b>	<b>x</b>	<b>x</b>

<b>Investive Gebarung</b>											
<b>SU</b>		<b>x</b>	<b>33</b>	<b>x</b>	<b>Summe Einzahlungen investive Gebarung</b>	<b>x</b>	<b>x</b>	<b>x</b>	<b>0,00</b>	<b>0,00</b>	<b>0,00</b>
<b>SU</b>		<b>x</b>	<b>34</b>		<b>Summe Auszahlungen investive Gebarung</b>	<b>x</b>	<b>x</b>	<b>x</b>	<b>0,00</b>	<b>0,00</b>	<b>0,00</b>
<b>SA2</b>		<b>x</b>	<b>SA2</b>		<b>Saldo (2) Geldfluss aus der investiven Gebarung (33 - 34)</b>	<b>x</b>	<b>x</b>	<b>x</b>	<b>0,00</b>	<b>0,00</b>	<b>0,00</b>
<b>SA3</b>		<b>x</b>	<b>SA3</b>		<b>Saldo (3) Nettofinanzierungssaldo (Saldo 1 + Saldo 2)</b>	<b>x</b>	<b>x</b>	<b>x</b>	<b>-1.400,00</b>	<b>-1.500,00</b>	<b>-610,00</b>

<b>Finanzierungstätigkeit</b>											
<b>SU</b>		<b>x</b>	<b>35</b>		<b>Summe Einzahlungen aus der Finanzierungstätigkeit</b>	<b>x</b>	<b>x</b>	<b>x</b>	<b>0,00</b>	<b>0,00</b>	<b>0,00</b>
<b>SU</b>		<b>x</b>	<b>36</b>		<b>Summe Auszahlungen aus der Finanzierungstätigkeit</b>	<b>x</b>	<b>x</b>	<b>x</b>	<b>0,00</b>	<b>0,00</b>	<b>0,00</b>
<b>SA4</b>		<b>x</b>	<b>SA4</b>		<b>Saldo (4) Geldfluss aus der Finanzierungstätigkeit (35 - 36)</b>	<b>x</b>	<b>x</b>	<b>x</b>	<b>0,00</b>	<b>0,00</b>	<b>0,00</b>
<b>SA5</b>		<b>x</b>	<b>SA5</b>		<b>Saldo (5) Geldfluss aus der voranschlagswirksamen Gebarung (Saldo 3 + Saldo 4)</b>	<b>x</b>	<b>x</b>	<b>x</b>	<b>-1.400,00</b>	<b>-1.500,00</b>	<b>-610,00</b>

						Ergebnisvoranschlag			Finanzierungsvoranschlag		
--	--	--	--	--	--	---------------------	--	--	--------------------------	--	--

Abschnitt 43	MVAG Code	MVAG Code	Konto	Jugendwohlfahrt	VA 2025	VA 2024	RA 2023	VA 2025	VA 2024	RA 2023
Abschnitt 43	SA 0 / SA 1	SA 0 / SA 1		Saldo (0) Nettoergebnis (21 - 22) / Saldo (1) Geldfluss aus der operativen Gebarung (31 - 32)	-67.500,00	-72.600,00	-59.626,59	-67.500,00	-72.600,00	-59.626,59
Abschnitt 43	SA 01	SA 01		Saldo (01) Haushaltsrücklagen (230-240)	0,00	0,00	0,00	x	x	x
Abschnitt 43	SA 00	SA 00		Saldo (00) Nettoergebnis nach Haushaltsrücklagen (Saldo 0 + Saldo 01)	-67.500,00	-72.600,00	-59.626,59	x	x	x
Abschnitt 43	SA 2	SA 2		Saldo (2) Geldfluss aus der investiven Gebarung (33 - 34)	x	x	x	0,00	0,00	0,00
Abschnitt 43	SA 3	SA 3		Saldo (3) Nettofinanzierungssaldo (Saldo 1 + Saldo 2)	x	x	x	-67.500,00	-72.600,00	-59.626,59
Abschnitt 43	SA 4	SA 4		Saldo (4) Geldfluss aus der Finanzierungstätigkeit (35 - 36)	x	x	x	0,00	0,00	0,00
Abschnitt 43	SA 5	SA 5		Saldo (5) Geldfluss aus der voranschlagswirksamen Gebarung (Saldo 3 + Saldo 4)	x	x	x	-67.500,00	-72.600,00	-59.626,59

Unterabschnitt 439	MVAG Code	MVAG Code	Konto	Sonstige Einrichtungen und Maßnahmen	Ergebnisvoranschlag			Finanzierungsvoranschlag		
					VA 2025	VA 2024	RA 2023	VA 2025	VA 2024	RA 2023
Unterabschnitt 439	SA 0 / SA 1	SA 0 / SA 1		Saldo (0) Nettoergebnis (21 - 22) / Saldo (1) Geldfluss aus der operativen Gebarung (31 - 32)	-67.500,00	-72.600,00	-59.626,59	-67.500,00	-72.600,00	-59.626,59
Unterabschnitt 439	SA 01	SA 01		Saldo (01) Haushaltsrücklagen (230-240)	0,00	0,00	0,00	x	x	x
Unterabschnitt 439	SA 00	SA 00		Saldo (00) Nettoergebnis nach Haushaltsrücklagen (Saldo 0 + Saldo 01)	-67.500,00	-72.600,00	-59.626,59	x	x	x
Unterabschnitt 439	SA 2	SA 2		Saldo (2) Geldfluss aus der investiven Gebarung (33 - 34)	x	x	x	0,00	0,00	0,00
Unterabschnitt 439	SA 3	SA 3		Saldo (3) Nettofinanzierungssaldo (Saldo 1 + Saldo 2)	x	x	x	-67.500,00	-72.600,00	-59.626,59
Unterabschnitt 439	SA 4	SA 4		Saldo (4) Geldfluss aus der Finanzierungstätigkeit (35 - 36)	x	x	x	0,00	0,00	0,00
Unterabschnitt 439	SA 5	SA 5		Saldo (5) Geldfluss aus der voranschlagswirksamen Gebarung (Saldo 3 + Saldo 4)	x	x	x	-67.500,00	-72.600,00	-59.626,59



Ansatz 439000	Bedekung	MVAG Code	MVAG Code	Konto	Sonstige Einrichtungen und Maßnahmen	Ergebnisvoranschlag			Finanzierungsvoranschlag		
						VA 2025	VA 2024	RA 2023	VA 2025	VA 2024	RA 2023
<b>Operative Gebarung</b>											
1		211	311	x	Erträge aus der operativen Verwaltungstätigkeit / Einzahlungen aus operativer Verwaltungstätigkeit	500,00	400,00	430,00	500,00	400,00	430,00
2		2116	3116		Erträge aus Veräußerung und sonstige Erträge / Einzahlungen aus Veräußerung von geringwertigen Wirtschaftsgütern (GWG) und sonstige Einzahlungen	500,00	400,00	430,00	500,00	400,00	430,00
439000				829000	Sonstige Erträge	500,00	400,00	430,00	500,00	400,00	430,00
<b>SU</b>		<b>21</b>	<b>31</b>	<b>x</b>	<b>Summe Erträge / Summe Einzahlungen operative Gebarung</b>	<b>500,00</b>	<b>400,00</b>	<b>430,00</b>	<b>500,00</b>	<b>400,00</b>	<b>430,00</b>
1		222	322	x	Sachaufwand / Auszahlungen aus Sachaufwand	8.000,00	11.000,00	6.262,39	8.000,00	11.000,00	6.262,39
2		2221	3221		Gebrauchs- und Verbrauchsgüter, Handelswaren / Auszahlungen für Gebrauchs- und Verbrauchsgüter, Handelswaren	7.000,00	9.000,00	6.262,39	7.000,00	9.000,00	6.262,39
439000				400000	Geringwertige Wirtschaftsgüter (GWG)	500,00	500,00	326,39	500,00	500,00	326,39
439000				413000	Handelswaren	6.000,00	6.000,00	5.936,00	6.000,00	6.000,00	5.936,00
439000				457000	Druckwerke	500,00	2.500,00	0,00	500,00	2.500,00	0,00
2		2225	3225		Sonstiger Sachaufwand / Sonstige Auszahlungen aus Sachaufwand	1.000,00	2.000,00	0,00	1.000,00	2.000,00	0,00
439000				728000	Entgelte für sonstige Leistungen	1.000,00	2.000,00	0,00	1.000,00	2.000,00	0,00
1		223	323	x	Transferaufwand / Auszahlungen aus Transfers	60.000,00	62.000,00	53.794,20	60.000,00	62.000,00	53.794,20
2		2234	3234		Transferaufwand an Haushalte und Organisationen ohne Erwerbscharakter / Transferzahlungen an Haushalte und Organisationen ohne Erwerbscharakter	60.000,00	62.000,00	53.794,20	60.000,00	62.000,00	53.794,20
439000				757000	Transfers an private Organisationen ohne Erwerbszweck (Tagesmütter)	48.000,00	50.000,00	40.894,20	48.000,00	50.000,00	40.894,20
439000				768000	Sonstige Transfers an private Haushalte	12.000,00	12.000,00	12.900,00	12.000,00	12.000,00	12.900,00
<b>SU</b>		<b>22</b>	<b>32</b>	<b>x</b>	<b>Summe Aufwendungen / Summe Auszahlungen operative Gebarung</b>	<b>68.000,00</b>	<b>73.000,00</b>	<b>60.056,59</b>	<b>68.000,00</b>	<b>73.000,00</b>	<b>60.056,59</b>
<b>SA 0 / SA 1</b>		<b>SA0</b>	<b>SA1</b>	<b>x</b>	<b>Saldo (0) Nettoergebnis (21 - 22) / Saldo (1) Geldfluss aus der operativen Gebarung (31 - 32)</b>	<b>-67.500,00</b>	<b>-72.600,00</b>	<b>-59.626,59</b>	<b>-67.500,00</b>	<b>-72.600,00</b>	<b>-59.626,59</b>
<b>SA 01</b>		<b>SA 01</b>	<b>x</b>	<b>x</b>	<b>Saldo (01) Haushaltsrücklagen (230 - 240)</b>	<b>0,00</b>	<b>0,00</b>	<b>0,00</b>	<b>x</b>	<b>x</b>	<b>x</b>
<b>SA 00</b>		<b>SA 00</b>	<b>x</b>	<b>x</b>	<b>Saldo (00) Nettoergebnis nach Haushaltsrücklagen (Saldo 0 + Saldo 01)</b>	<b>-67.500,00</b>	<b>-72.600,00</b>	<b>-59.626,59</b>	<b>x</b>	<b>x</b>	<b>x</b>

<b>Investive Gebarung</b>											
<b>SU</b>		<b>x</b>	<b>33</b>	<b>x</b>	<b>Summe Einzahlungen investive Gebarung</b>	<b>x</b>	<b>x</b>	<b>x</b>	<b>0,00</b>	<b>0,00</b>	<b>0,00</b>
<b>SU</b>		<b>x</b>	<b>34</b>		<b>Summe Auszahlungen investive Gebarung</b>	<b>x</b>	<b>x</b>	<b>x</b>	<b>0,00</b>	<b>0,00</b>	<b>0,00</b>
<b>SA2</b>		<b>x</b>	<b>SA2</b>		<b>Saldo (2) Geldfluss aus der investiven Gebarung (33 - 34)</b>	<b>x</b>	<b>x</b>	<b>x</b>	<b>0,00</b>	<b>0,00</b>	<b>0,00</b>
<b>SA3</b>		<b>x</b>	<b>SA3</b>		<b>Saldo (3) Nettofinanzierungssaldo (Saldo 1 + Saldo 2)</b>	<b>x</b>	<b>x</b>	<b>x</b>	<b>-67.500,00</b>	<b>-72.600,00</b>	<b>-59.626,59</b>

<b>Finanzierungstätigkeit</b>											
<b>SU</b>		<b>x</b>	<b>35</b>		<b>Summe Einzahlungen aus der Finanzierungstätigkeit</b>	<b>x</b>	<b>x</b>	<b>x</b>	<b>0,00</b>	<b>0,00</b>	<b>0,00</b>
<b>SU</b>		<b>x</b>	<b>36</b>		<b>Summe Auszahlungen aus der Finanzierungstätigkeit</b>	<b>x</b>	<b>x</b>	<b>x</b>	<b>0,00</b>	<b>0,00</b>	<b>0,00</b>

Ansatz 439000	Bedeckung	MVAG Code	MVAG Code	Konto	Sonstige Einrichtungen und Maßnahmen	Ergebnisvoranschlag			Finanzierungsvoranschlag		
						VA 2025	VA 2024	RA 2023	VA 2025	VA 2024	RA 2023
SA4		x	SA4		Saldo (4) Geldfluss aus der Finanzierungstätigkeit (35 - 36)	x	x	x	0,00	0,00	0,00
SA5		x	SA5		Saldo (5) Geldfluss aus der voranschlagswirksamen Gebarung (Saldo 3 + Saldo 4)	x	x	x	-67.500,00	-72.600,00	-59.626,59

Abschnitt 46	MVAG Code	MVAG Code	Konto	Familienpolitische Maßnahmen	Ergebnisvoranschlag			Finanzierungsvoranschlag		
					VA 2025	VA 2024	RA 2023	VA 2025	VA 2024	RA 2023
Abschnitt 46	SA 0 / SA 1	SA 0 / SA 1		Saldo (0) Nettoergebnis (21 - 22) / Saldo (1) Geldfluss aus der operativen Gebarung (31 - 32)	-58.600,00	-64.600,00	-56.617,19	-59.700,00	-63.600,00	-55.742,76
Abschnitt 46	SA 01	SA 01		Saldo (01) Haushaltsrücklagen (230-240)	0,00	0,00	0,00	x	x	x
Abschnitt 46	SA 00	SA 00		Saldo (00) Nettoergebnis nach Haushaltsrücklagen (Saldo 0 + Saldo 01)	-58.600,00	-64.600,00	-56.617,19	x	x	x
Abschnitt 46	SA 2	SA 2		Saldo (2) Geldfluss aus der investiven Gebarung (33 - 34)	x	x	x	0,00	0,00	0,00
Abschnitt 46	SA 3	SA 3		Saldo (3) Nettofinanzierungssaldo (Saldo 1 + Saldo 2)	x	x	x	-59.700,00	-63.600,00	-55.742,76
Abschnitt 46	SA 4	SA 4		Saldo (4) Geldfluss aus der Finanzierungstätigkeit (35 - 36)	x	x	x	0,00	0,00	0,00
Abschnitt 46	SA 5	SA 5		Saldo (5) Geldfluss aus der voranschlagswirksamen Gebarung (Saldo 3 + Saldo 4)	x	x	x	-59.700,00	-63.600,00	-55.742,76

Unterabschnitt 469	MVAG Code	MVAG Code	Konto	Sonstige Maßnahmen	Ergebnisvoranschlag			Finanzierungsvoranschlag		
					VA 2025	VA 2024	RA 2023	VA 2025	VA 2024	RA 2023
Unterabschnitt 469	SA 0 / SA 1	SA 0 / SA 1		Saldo (0) Nettoergebnis (21 - 22) / Saldo (1) Geldfluss aus der operativen Gebarung (31 - 32)	-58.600,00	-64.600,00	-56.617,19	-59.700,00	-63.600,00	-55.742,76
Unterabschnitt 469	SA 01	SA 01		Saldo (01) Haushaltsrücklagen (230-240)	0,00	0,00	0,00	x	x	x
Unterabschnitt 469	SA 00	SA 00		Saldo (00) Nettoergebnis nach Haushaltsrücklagen (Saldo 0 + Saldo 01)	-58.600,00	-64.600,00	-56.617,19	x	x	x
Unterabschnitt 469	SA 2	SA 2		Saldo (2) Geldfluss aus der investiven Gebarung (33 - 34)	x	x	x	0,00	0,00	0,00
Unterabschnitt 469	SA 3	SA 3		Saldo (3) Nettofinanzierungssaldo (Saldo 1 + Saldo 2)	x	x	x	-59.700,00	-63.600,00	-55.742,76
Unterabschnitt 469	SA 4	SA 4		Saldo (4) Geldfluss aus der Finanzierungstätigkeit (35 - 36)	x	x	x	0,00	0,00	0,00
Unterabschnitt 469	SA 5	SA 5		Saldo (5) Geldfluss aus der voranschlagswirksamen Gebarung (Saldo 3 + Saldo 4)	x	x	x	-59.700,00	-63.600,00	-55.742,76

Ansatz 469000	Bedekung	MVAG Code	MVAG Code	Konto	Eltern-Kind-Bildung	Ergebnisvoranschlag			Finanzierungsvoranschlag		
						VA 2025	VA 2024	RA 2023	VA 2025	VA 2024	RA 2023
<b>Operative Gebarung</b>											
1		211	311	x	Erträge aus der operativen Verwaltungstätigkeit / Einzahlungen aus operativer Verwaltungstätigkeit	1.300,00	200,00	0,00	200,00	200,00	0,00
2		2116	3116		Erträge aus Veräußerung und sonstige Erträge / Einzahlungen aus Veräußerung von geringwertigen Wirtschaftsgütern (GWG) und sonstige Einzahlungen	200,00	200,00	0,00	200,00	200,00	0,00
469000				829000	Eltern-Kind-Bildung	200,00	200,00	0,00	200,00	200,00	0,00
2		2117	x		Nicht finanzierungswirksame operative Erträge / -	1.100,00	0,00	0,00	x	x	x
469000				817500	Erträge aus der Auflösung von sonstigen Rückstellungen - Jubiläumswendungen	1.100,00	0,00	0,00	x	x	x
1		212	312	x	Erträge aus Transfers / Einzahlungen aus Transfers	100,00	700,00	1.000,00	100,00	700,00	1.000,00
2		2121	3121		Transferertrag von Trägern des öffentlichen Rechts / Transferzahlungen von Trägern des öffentlichen Rechts	100,00	700,00	1.000,00	100,00	700,00	1.000,00
469000				861100	Transfers von Ländern	100,00	100,00	1.000,00	100,00	100,00	1.000,00
469000				861130	Transfers von Ländern - Refundierungen aus dem Stmk Gemeindebediensteten-Ruhebezugsleistungsgesetz	0,00	600,00	0,00	0,00	600,00	0,00
<b>SU</b>		<b>21</b>	<b>31</b>	<b>x</b>	<b>Summe Erträge / Summe Einzahlungen operative Gebarung</b>	<b>1.400,00</b>	<b>900,00</b>	<b>1.000,00</b>	<b>300,00</b>	<b>900,00</b>	<b>1.000,00</b>
1		221	321	x	Personalaufwand / Auszahlungen aus Personalaufwand	40.700,00	43.900,00	40.287,78	40.700,00	42.900,00	39.353,35
2		2211	3211		Personalaufwand (Bezüge, Nebengeb., Mehrleistungen) / Auszahlungen für Personalaufwand (Bezüge, Nebengebühren und Mehrleistungsvergütungen)	29.700,00	31.300,00	28.441,56	29.700,00	31.300,00	28.441,56
469000				510000	Geldbezüge der Vertragsbedienstete der Verwaltung	27.700,00	28.800,00	26.961,12	27.700,00	28.800,00	26.961,12
469000				510010	Geldbezüge der Vertragsbedienstete der Verwaltung	0,00	600,00	0,00	0,00	600,00	0,00
469000				565000	Mehrleistungsvergütungen	2.000,00	1.900,00	1.480,44	2.000,00	1.900,00	1.480,44
2		2212	3212		Gesetzlicher und freiwilliger Sozialaufwand / Auszahlungen für gesetzliche und freiwillige Sozialaufwendungen	11.000,00	11.600,00	10.911,79	11.000,00	11.600,00	10.911,79
469000				580000	Dienstgeberbeiträge zum Ausgleichsfonds für Familienbeihilfen	1.100,00	1.200,00	1.052,62	1.100,00	1.200,00	1.052,62
469000				582000	Sonstige Dienstgeberbeiträge zur sozialen Sicherheit	5.900,00	6.000,00	5.569,93	5.900,00	6.000,00	5.569,93
469000				582100	Sonstige Dienstgeberbeiträge zur sozialen Sicherheit - Ruhebezugsleistungsgesetz	3.900,00	4.200,00	4.101,24	3.900,00	4.200,00	4.101,24
469000				590010	Freiwillige Sozialleistungen (Weihnachtswendungen)	100,00	200,00	188,00	100,00	200,00	188,00
2		2214	x		Nicht finanzierungswirksamer Personalaufwand / -	0,00	1.000,00	934,43	x	x	x
469000				592000	Dotierung von Rückstellungen für Jubiläumswendungen	0,00	1.000,00	934,43	x	x	x
1		222	322	x	Sachaufwand / Auszahlungen aus Sachaufwand	19.300,00	21.600,00	17.329,41	19.300,00	21.600,00	17.389,41
2		2221	3221		Gebrauchs- und Verbrauchsgüter, Handelswaren / Auszahlungen für Gebrauchs- und Verbrauchsgüter, Handelswaren	10.600,00	12.800,00	8.763,74	10.600,00	12.800,00	8.763,74
469000				400000	Geringwertige Wirtschaftsgüter (GWG)	1.500,00	2.000,00	1.757,76	1.500,00	2.000,00	1.757,76
469000				413000	Handelswaren	5.000,00	8.000,00	3.210,00	5.000,00	8.000,00	3.210,00
469000				430000	Lebensmittel	1.000,00	1.000,00	702,50	1.000,00	1.000,00	702,50

Ansatz 469000	Bedekung	MVAG Code	MVAG Code	Konto	Eltern-Kind-Bildung	Ergebnisvoranschlag			Finanzierungsvoranschlag		
						VA 2025	VA 2024	RA 2023	VA 2025	VA 2024	RA 2023
469000				456000	Schreib-, Zeichen- und sonstige Büromittel	100,00	100,00	21,49	100,00	100,00	21,49
469000				457000	Druckwerke	3.000,00	1.700,00	3.071,99	3.000,00	1.700,00	3.071,99
2		2222	3222		Verwaltungs- und Betriebsaufwand / Auszahlungen für Verwaltungs- und Betriebsaufwand	400,00	300,00	334,67	400,00	300,00	334,67
469000				631000	Telekommunikationsdienste	400,00	300,00	334,67	400,00	300,00	334,67
2		2223	3223		Leasing und Mietaufwand / Auszahlungen für Leasing und Mietaufwand	100,00	100,00	120,00	100,00	100,00	120,00
469000				700000	Miet- und Pachtufwand	100,00	100,00	120,00	100,00	100,00	120,00
2		2225	3225		Sonstiger Sachaufwand / Sonstige Auszahlungen aus Sachaufwand	8.200,00	8.400,00	8.111,00	8.200,00	8.400,00	8.171,00
469000				724000	Reisegebühren	200,00	400,00	233,30	200,00	400,00	233,30
469000				728000	Entgelte für sonstige Leistungen	8.000,00	8.000,00	7.877,70	8.000,00	8.000,00	7.937,70
SU		22	32	x	<b>Summe Aufwendungen / Summe Auszahlungen operative Gebarung</b>	<b>60.000,00</b>	<b>65.500,00</b>	<b>57.617,19</b>	<b>60.000,00</b>	<b>64.500,00</b>	<b>56.742,76</b>
SA 0 / SA 1		SA0	SA1	x	<b>Saldo (0) Nettoergebnis (21 - 22) / Saldo (1) Geldfluss aus der operativen Gebarung (31 - 32)</b>	<b>-58.600,00</b>	<b>-64.600,00</b>	<b>-56.617,19</b>	<b>-59.700,00</b>	<b>-63.600,00</b>	<b>-55.742,76</b>
SA 01		SA 01	x	x	<b>Saldo (01) Haushaltsrücklagen (230 - 240)</b>	<b>0,00</b>	<b>0,00</b>	<b>0,00</b>	<b>x</b>	<b>x</b>	<b>x</b>
SA 00		SA 00	x	x	<b>Saldo (00) Nettoergebnis nach Haushaltsrücklagen (Saldo 0 + Saldo 01)</b>	<b>-58.600,00</b>	<b>-64.600,00</b>	<b>-56.617,19</b>	<b>x</b>	<b>x</b>	<b>x</b>

Investive Gebarung											
SU		x	33	x	Summe Einzahlungen investive Gebarung	x	x	x	0,00	0,00	0,00
SU		x	34		Summe Auszahlungen investive Gebarung	x	x	x	0,00	0,00	0,00
SA2		x	SA2		Saldo (2) Geldfluss aus der investiven Gebarung (33 - 34)	x	x	x	0,00	0,00	0,00
SA3		x	SA3		Saldo (3) Nettofinanzierungssaldo (Saldo 1 + Saldo 2)	x	x	x	-59.700,00	-63.600,00	-55.742,76

Finanzierungstätigkeit											
SU		x	35		Summe Einzahlungen aus der Finanzierungstätigkeit	x	x	x	0,00	0,00	0,00
SU		x	36		Summe Auszahlungen aus der Finanzierungstätigkeit	x	x	x	0,00	0,00	0,00
SA4		x	SA4		Saldo (4) Geldfluss aus der Finanzierungstätigkeit (35 - 36)	x	x	x	0,00	0,00	0,00
SA5		x	SA5		Saldo (5) Geldfluss aus der voranschlagswirksamen Gebarung (Saldo 3 + Saldo 4)	x	x	x	-59.700,00	-63.600,00	-55.742,76

Gruppe 5	MVAG Code	MVAG Code	Konto	Gesundheit	Ergebnisvoranschlag			Finanzierungsvoranschlag		
					VA 2025	VA 2024	RA 2023	VA 2025	VA 2024	RA 2023
Gruppe 5	SA 0 / SA 1	SA 0 / SA 1		Saldo (0) Nettoergebnis (21 - 22) / Saldo (1) Geldfluss aus der operativen Gebarung (31 - 32)	-319.900,00	-197.700,00	-204.290,75	-257.400,00	-132.800,00	-163.510,10
Gruppe 5	SA 01	SA 01		Saldo (01) Haushaltsrücklagen (230-240)	0,00	0,00	0,00	x	x	x
Gruppe 5	SA 00	SA 00		Saldo (00) Nettoergebnis nach Haushaltsrücklagen (Saldo 0 + Saldo 01)	-319.900,00	-197.700,00	-204.290,75	x	x	x
Gruppe 5	SA 2	SA 2		Saldo (2) Geldfluss aus der investiven Gebarung (33 - 34)	x	x	x	-55.000,00	-55.000,00	-109.900,00
Gruppe 5	SA 3	SA 3		Saldo (3) Nettofinanzierungssaldo (Saldo 1 + Saldo 2)	x	x	x	-312.400,00	-187.800,00	-273.410,10
Gruppe 5	SA 4	SA 4		Saldo (4) Geldfluss aus der Finanzierungstätigkeit (35 - 36)	x	x	x	0,00	0,00	0,00
Gruppe 5	SA 5	SA 5		Saldo (5) Geldfluss aus der voranschlagswirksamen Gebarung (Saldo 3 + Saldo 4)	x	x	x	-312.400,00	-187.800,00	-273.410,10

Abschnitt 51	MVAG Code	MVAG Code	Konto	Gesundheitsdienst	Ergebnisvoranschlag			Finanzierungsvoranschlag		
					VA 2025	VA 2024	RA 2023	VA 2025	VA 2024	RA 2023
Abschnitt 51	SA 0 / SA 1	SA 0 / SA 1		Saldo (0) Nettoergebnis (21 - 22) / Saldo (1) Geldfluss aus der operativen Gebarung (31 - 32)	-47.200,00	-31.400,00	-27.935,88	-42.000,00	-23.600,00	-19.622,82
Abschnitt 51	SA 01	SA 01		Saldo (01) Haushaltsrücklagen (230-240)	0,00	0,00	0,00	x	x	x
Abschnitt 51	SA 00	SA 00		Saldo (00) Nettoergebnis nach Haushaltsrücklagen (Saldo 0 + Saldo 01)	-47.200,00	-31.400,00	-27.935,88	x	x	x
Abschnitt 51	SA 2	SA 2		Saldo (2) Geldfluss aus der investiven Gebarung (33 - 34)	x	x	x	0,00	0,00	0,00
Abschnitt 51	SA 3	SA 3		Saldo (3) Nettofinanzierungssaldo (Saldo 1 + Saldo 2)	x	x	x	-42.000,00	-23.600,00	-19.622,82
Abschnitt 51	SA 4	SA 4		Saldo (4) Geldfluss aus der Finanzierungstätigkeit (35 - 36)	x	x	x	0,00	0,00	0,00
Abschnitt 51	SA 5	SA 5		Saldo (5) Geldfluss aus der voranschlagswirksamen Gebarung (Saldo 3 + Saldo 4)	x	x	x	-42.000,00	-23.600,00	-19.622,82

Unterabschnitt 510	MVAG Code	MVAG Code	Konto	Medizinische Bereichsversorgung	Ergebnisvoranschlag			Finanzierungsvoranschlag		
					VA 2025	VA 2024	RA 2023	VA 2025	VA 2024	RA 2023
Unterabschnitt 510	SA 0 / SA 1	SA 0 / SA 1		Saldo (0) Nettoergebnis (21 - 22) / Saldo (1) Geldfluss aus der operativen Gebarung (31 - 32)	0,00	-100,00	-1.481,61	0,00	-100,00	-1.481,61
Unterabschnitt 510	SA 01	SA 01		Saldo (01) Haushaltsrücklagen (230-240)	0,00	0,00	0,00	x	x	x
Unterabschnitt 510	SA 00	SA 00		Saldo (00) Nettoergebnis nach Haushaltsrücklagen (Saldo 0 + Saldo 01)	0,00	-100,00	-1.481,61	x	x	x
Unterabschnitt 510	SA 2	SA 2		Saldo (2) Geldfluss aus der investiven Gebarung (33 - 34)	x	x	x	0,00	0,00	0,00
Unterabschnitt 510	SA 3	SA 3		Saldo (3) Nettofinanzierungssaldo (Saldo 1 + Saldo 2)	x	x	x	0,00	-100,00	-1.481,61
Unterabschnitt 510	SA 4	SA 4		Saldo (4) Geldfluss aus der Finanzierungstätigkeit (35 - 36)	x	x	x	0,00	0,00	0,00
Unterabschnitt 510	SA 5	SA 5		Saldo (5) Geldfluss aus der voranschlagswirksamen Gebarung (Saldo 3 + Saldo 4)	x	x	x	0,00	-100,00	-1.481,61

Ansatz 510000	Bedekung	MVAG Code	MVAG Code	Konto	Medizinische Bereichsversorgung	Ergebnisvoranschlag			Finanzierungsvoranschlag		
						VA 2025	VA 2024	RA 2023	VA 2025	VA 2024	RA 2023
<b>Operative Gebarung</b>											
SU		21	31	x	Summe Erträge / Summe Einzahlungen operative Gebarung	0,00	0,00	0,00	0,00	0,00	0,00
1		223	323	x	Transferaufwand / Auszahlungen aus Transfers	0,00	100,00	1.481,61	0,00	100,00	1.481,61
2		2231	3231		Transferaufwand an Träger des öffentlichen Rechts / Transferzahlungen an Träger des öffentlichen Rechts	0,00	100,00	1.481,61	0,00	100,00	1.481,61
510000				751110	Transfers an Länder - Landessanitätsbeitrag (§ 6 Abs 4 Stmk Gemeindegesetz)	0,00	100,00	1.481,61	0,00	100,00	1.481,61
SU		22	32	x	Summe Aufwendungen / Summe Auszahlungen operative Gebarung	0,00	100,00	1.481,61	0,00	100,00	1.481,61
SA 0 / SA 1		SA0	SA1	x	Saldo (0) Nettoergebnis (21 - 22) / Saldo (1) Geldfluss aus der operativen Gebarung (31 - 32)	0,00	-100,00	-1.481,61	0,00	-100,00	-1.481,61
SA 01		SA 01	x	x	Saldo (01) Haushaltsrücklagen (230 - 240)	0,00	0,00	0,00	x	x	x
SA 00		SA 00	x	x	Saldo (00) Nettoergebnis nach Haushaltsrücklagen (Saldo 0 + Saldo 01)	0,00	-100,00	-1.481,61	x	x	x

<b>Investive Gebarung</b>											
SU		x	33	x	Summe Einzahlungen investive Gebarung	x	x	x	0,00	0,00	0,00
SU		x	34		Summe Auszahlungen investive Gebarung	x	x	x	0,00	0,00	0,00
SA2		x	SA2		Saldo (2) Geldfluss aus der investiven Gebarung (33 - 34)	x	x	x	0,00	0,00	0,00
SA3		x	SA3		Saldo (3) Nettofinanzierungssaldo (Saldo 1 + Saldo 2)	x	x	x	0,00	-100,00	-1.481,61

<b>Finanzierungstätigkeit</b>											
SU		x	35		Summe Einzahlungen aus der Finanzierungstätigkeit	x	x	x	0,00	0,00	0,00
SU		x	36		Summe Auszahlungen aus der Finanzierungstätigkeit	x	x	x	0,00	0,00	0,00
SA4		x	SA4		Saldo (4) Geldfluss aus der Finanzierungstätigkeit (35 - 36)	x	x	x	0,00	0,00	0,00
SA5		x	SA5		Saldo (5) Geldfluss aus der voranschlagswirksamen Gebarung (Saldo 3 + Saldo 4)	x	x	x	0,00	-100,00	-1.481,61

Unterabschnitt 512	MVAG Code	MVAG Code	Konto	Sonstige medizinische Beratung und Betreuung	Ergebnisvoranschlag			Finanzierungsvoranschlag		
					VA 2025	VA 2024	RA 2023	VA 2025	VA 2024	RA 2023
Unterabschnitt 512	SA 0 / SA 1	SA 0 / SA 1		Saldo (0) Nettoergebnis (21 - 22) / Saldo (1) Geldfluss aus der operativen Gebarung (31 - 32)	-47.200,00	-41.200,00	-32.410,38	-42.000,00	-36.300,00	-26.908,04
Unterabschnitt 512	SA 01	SA 01		Saldo (01) Haushaltsrücklagen (230-240)	0,00	0,00	0,00	x	x	x
Unterabschnitt 512	SA 00	SA 00		Saldo (00) Nettoergebnis nach Haushaltsrücklagen (Saldo 0 + Saldo 01)	-47.200,00	-41.200,00	-32.410,38	x	x	x
Unterabschnitt 512	SA 2	SA 2		Saldo (2) Geldfluss aus der investiven Gebarung (33 - 34)	x	x	x	0,00	0,00	0,00
Unterabschnitt 512	SA 3	SA 3		Saldo (3) Nettofinanzierungssaldo (Saldo 1 + Saldo 2)	x	x	x	-42.000,00	-36.300,00	-26.908,04
Unterabschnitt 512	SA 4	SA 4		Saldo (4) Geldfluss aus der Finanzierungstätigkeit (35 - 36)	x	x	x	0,00	0,00	0,00

Unterabschnitt 512	SA 5	SA 5		Saldo (5) Geldfluss aus der voranschlagswirksamen Gebarung (Saldo 3 + Saldo 4)	x	x	x	-42.000,00	-36.300,00	-26.908,04
--------------------	------	------	--	--	---	---	---	------------	------------	------------

Ansatz 512000	Bedeckung	MVAG Code	MVAG Code	Konto	Sonstige medizinische Beratung und Betreuung	Ergebnisvoranschlag			Finanzierungsvoranschlag		
						VA 2025	VA 2024	RA 2023	VA 2025	VA 2024	RA 2023
<b>Operative Gebarung</b>											
SU		21	31	x	Summe Erträge / Summe Einzahlungen operative Gebarung	0,00	0,00	0,00	0,00	0,00	0,00
1		222	322	x	Sachaufwand / Auszahlungen aus Sachaufwand	2.300,00	2.500,00	852,20	2.000,00	2.500,00	578,00
2		2224	3224		Instandhaltung / Auszahlungen für Instandhaltung	1.000,00	1.000,00	78,00	1.000,00	1.000,00	78,00
512000				618000	Instandhaltung von sonstigen Anlagen	1.000,00	1.000,00	78,00	1.000,00	1.000,00	78,00
2		2225	3225		Sonstiger Sachaufwand / Sonstige Auszahlungen aus Sachaufwand	1.000,00	1.500,00	500,00	1.000,00	1.500,00	500,00
512000				726000	Mitgliedsbeiträge an Institutionen	500,00	1.000,00	500,00	500,00	1.000,00	500,00
512000				728000	Entgelte für sonstige Leistungen	500,00	500,00	0,00	500,00	500,00	0,00
2		2226	x		Nicht finanzierungswirksamer Sachaufwand / -	300,00	0,00	274,20	x	x	x
512000				680700	Planmäßige Abschreibung - Amts-, Betriebs- und Geschäftsausstattung	300,00	0,00	274,20	x	x	x
SU		22	32	x	Summe Aufwendungen / Summe Auszahlungen operative Gebarung	2.300,00	2.500,00	852,20	2.000,00	2.500,00	578,00
SA 0 / SA 1		SA0	SA1	x	Saldo (0) Nettoergebnis (21 - 22) / Saldo (1) Geldfluss aus der operativen Gebarung (31 - 32)	-2.300,00	-2.500,00	-852,20	-2.000,00	-2.500,00	-578,00
SA 01		SA 01	x	x	Saldo (01) Haushaltsrücklagen (230 - 240)	0,00	0,00	0,00	x	x	x
SA 00		SA 00	x	x	Saldo (00) Nettoergebnis nach Haushaltsrücklagen (Saldo 0 + Saldo 01)	-2.300,00	-2.500,00	-852,20	x	x	x

<b>Investive Gebarung</b>											
SU		x	33	x	Summe Einzahlungen investive Gebarung	x	x	x	0,00	0,00	0,00
SU		x	34		Summe Auszahlungen investive Gebarung	x	x	x	0,00	0,00	0,00
SA2		x	SA2		Saldo (2) Geldfluss aus der investiven Gebarung (33 - 34)	x	x	x	0,00	0,00	0,00
SA3		x	SA3		Saldo (3) Nettofinanzierungssaldo (Saldo 1 + Saldo 2)	x	x	x	-2.000,00	-2.500,00	-578,00

<b>Finanzierungstätigkeit</b>											
SU		x	35		Summe Einzahlungen aus der Finanzierungstätigkeit	x	x	x	0,00	0,00	0,00
SU		x	36		Summe Auszahlungen aus der Finanzierungstätigkeit	x	x	x	0,00	0,00	0,00
SA4		x	SA4		Saldo (4) Geldfluss aus der Finanzierungstätigkeit (35 - 36)	x	x	x	0,00	0,00	0,00
SA5		x	SA5		Saldo (5) Geldfluss aus der voranschlagswirksamen Gebarung (Saldo 3 + Saldo 4)	x	x	x	-2.000,00	-2.500,00	-578,00



Ansatz 512100	Bedeckung	MVAG Code	MVAG Code	Konto	Sonstige medizinische Beratung und Betreuung	Ergebnisvoranschlag			Finanzierungsvoranschlag		
						VA 2025	VA 2024	RA 2023	VA 2025	VA 2024	RA 2023
<b>Operative Gebarung</b>											
SU		21	31	x	Summe Erträge / Summe Einzahlungen operative Gebarung	0,00	0,00	0,00	0,00	0,00	0,00
1		222	322	x	Sachaufwand / Auszahlungen aus Sachaufwand	0,00	100,00	0,00	0,00	100,00	0,00
2		2225	3225		Sonstiger Sachaufwand / Sonstige Auszahlungen aus Sachaufwand	0,00	100,00	0,00	0,00	100,00	0,00
512100				728000	Entgelte für sonstige Leistungen	0,00	100,00	0,00	0,00	100,00	0,00
SU		22	32	x	Summe Aufwendungen / Summe Auszahlungen operative Gebarung	0,00	100,00	0,00	0,00	100,00	0,00
SA 0 / SA 1		SA0	SA1	x	Saldo (0) Nettoergebnis (21 - 22) / Saldo (1) Geldfluss aus der operativen Gebarung (31 - 32)	0,00	-100,00	0,00	0,00	-100,00	0,00
SA 01		SA 01	x	x	Saldo (01) Haushaltsrücklagen (230 - 240)	0,00	0,00	0,00	x	x	x
SA 00		SA 00	x	x	Saldo (00) Nettoergebnis nach Haushaltsrücklagen (Saldo 0 + Saldo 01)	0,00	-100,00	0,00	x	x	x

<b>Investive Gebarung</b>											
SU		x	33	x	Summe Einzahlungen investive Gebarung	x	x	x	0,00	0,00	0,00
SU		x	34		Summe Auszahlungen investive Gebarung	x	x	x	0,00	0,00	0,00
SA2		x	SA2		Saldo (2) Geldfluss aus der investiven Gebarung (33 - 34)	x	x	x	0,00	0,00	0,00
SA3		x	SA3		Saldo (3) Nettofinanzierungssaldo (Saldo 1 + Saldo 2)	x	x	x	0,00	-100,00	0,00

<b>Finanzierungstätigkeit</b>											
SU		x	35		Summe Einzahlungen aus der Finanzierungstätigkeit	x	x	x	0,00	0,00	0,00
SU		x	36		Summe Auszahlungen aus der Finanzierungstätigkeit	x	x	x	0,00	0,00	0,00
SA4		x	SA4		Saldo (4) Geldfluss aus der Finanzierungstätigkeit (35 - 36)	x	x	x	0,00	0,00	0,00
SA5		x	SA5		Saldo (5) Geldfluss aus der voranschlagswirksamen Gebarung (Saldo 3 + Saldo 4)	x	x	x	0,00	-100,00	0,00

Ansatz 512200	Bedekung	MVAG Code	MVAG Code	Konto	Sonstige medizinische Beratung und Betreuung (Community Nursing)	Ergebnisvoranschlag			Finanzierungsvoranschlag		
						VA 2025	VA 2024	RA 2023	VA 2025	VA 2024	RA 2023
<b>Operative Gebarung</b>											
1		211	311	x	Erträge aus der operativen Verwaltungstätigkeit / Einzahlungen aus operativer Verwaltungstätigkeit	0,00	800,00	0,00	0,00	0,00	0,00
2		2117	x		Nicht finanzierungswirksame operative Erträge / -	0,00	800,00	0,00	x	x	x
512200				817500	Erträge aus der Auflösung von sonstigen Rückstellungen - Jubiläumsgewinnverwendungen	0,00	800,00	0,00	x	x	x
1		212	312	x	Erträge aus Transfers / Einzahlungen aus Transfers	60.000,00	255.000,00	255.000,00	60.000,00	255.000,00	255.000,00
2		2121	3121		Transferertrag von Trägern des öffentlichen Rechts / Transferzahlungen von Trägern des öffentlichen Rechts	60.000,00	255.000,00	255.000,00	60.000,00	255.000,00	255.000,00
512200				860200	Transfers von Bundesfonds	0,00	255.000,00	255.000,00	0,00	255.000,00	255.000,00
512200				861200	Transfers von Landesfonds	60.000,00	0,00	0,00	60.000,00	0,00	0,00
1		213	313	x	Finanzerträge / Einzahlungen aus Finanzerträgen	100,00	100,00	3,60	100,00	100,00	3,60
2		2131	3131		Erträge aus Zinsen / Einzahlungen aus Zinserträgen	100,00	100,00	3,60	100,00	100,00	3,60
512200				823000	sonstige Zinsen	100,00	100,00	3,60	100,00	100,00	3,60
<b>SU</b>		<b>21</b>	<b>31</b>	<b>x</b>	<b>Summe Erträge / Summe Einzahlungen operative Gebarung</b>	<b>60.100,00</b>	<b>255.900,00</b>	<b>255.003,60</b>	<b>60.100,00</b>	<b>255.100,00</b>	<b>255.003,60</b>
1		221	321	x	Personalaufwand / Auszahlungen aus Personalaufwand	95.100,00	238.400,00	227.544,18	95.100,00	238.400,00	227.544,18
2		2211	3211		Personalaufwand (Bezüge, Nebengeb., Mehrleistungen) / Auszahlungen für Personalaufwand (Bezüge, Nebengebühren und Mehrleistungsvergütungen)	69.600,00	172.500,00	164.496,82	69.600,00	172.500,00	164.496,82
512200				510000	Geldbezüge der Vertragsbedienstete der Verwaltung	60.500,00	150.900,00	147.474,16	60.500,00	150.900,00	147.474,16
512200				565000	Mehrleistungsvergütungen	9.100,00	21.600,00	17.022,66	9.100,00	21.600,00	17.022,66
2		2212	3212		Gesetzlicher und freiwilliger Sozialaufwand / Auszahlungen für gesetzliche und freiwillige Sozialaufwendungen	25.500,00	65.900,00	63.047,36	25.500,00	65.900,00	63.047,36
512200				580000	Dienstgeberbeiträge zum Ausgleichsfonds für Familienbeihilfen	2.600,00	6.700,00	6.089,25	2.600,00	6.700,00	6.089,25
512200				582000	Sonstige Dienstgeberbeiträge zur sozialen Sicherheit	13.900,00	35.600,00	32.800,59	13.900,00	35.600,00	32.800,59
512200				582100	Sonstige Dienstgeberbeiträge zur sozialen Sicherheit - Ruhebezugsleistungsgesetz	8.500,00	22.700,00	23.345,52	8.500,00	22.700,00	23.345,52
512200				590010	Freiwillige Sozialleistungen	500,00	900,00	812,00	500,00	900,00	812,00
1		222	322	x	Sachaufwand / Auszahlungen aus Sachaufwand	9.800,00	38.900,00	44.859,26	4.900,00	33.200,00	39.631,12
2		2221	3221		Gebrauchs- und Verbrauchsgüter, Handelswaren / Auszahlungen für Gebrauchs- und Verbrauchsgüter, Handelswaren	3.000,00	14.500,00	19.092,98	3.000,00	14.500,00	19.092,98
512200				400000	Geringwertige Wirtschaftsgüter (GWG)	300,00	1.000,00	945,82	300,00	1.000,00	945,82
512200				400010	Geringwertige Wirtschaftsgüter (GWG) Overhead	100,00	500,00	233,36	100,00	500,00	233,36
512200				430000	Lebensmittel	300,00	500,00	431,70	300,00	500,00	431,70
512200				430010	Lebensmittel (Overheadkosten)	100,00	500,00	879,41	100,00	500,00	879,41
512200				456000	Schreib-, Zeichen- und sonstige Büromittel	800,00	2.000,00	594,00	800,00	2.000,00	594,00
512200				456010	Schreib-, Zeichen- und sonstige Büromittel (Overheadkosten)	800,00	3.000,00	6.987,33	800,00	3.000,00	6.987,33
512200				457000	Druckwerke (Sachkosten)	500,00	6.000,00	9.021,36	500,00	6.000,00	9.021,36

Ansatz 512200	Bedekung	MVAG Code	MVAG Code	Konto	Sonstige medizinische Beratung und Betreuung (Community Nursing)	Ergebnisvoranschlag			Finanzierungsvoranschlag		
						VA 2025	VA 2024	RA 2023	VA 2025	VA 2024	RA 2023
512200				458000	Mittel zur ärztlichen Betreuung und Gesundheitsvorsorge	100,00	1.000,00	0,00	100,00	1.000,00	0,00
2		2222	3222		Verwaltungs- und Betriebsaufwand / Auszahlungen für Verwaltungs- und Betriebsaufwand	500,00	900,00	720,00	500,00	900,00	720,00
512200				630000	Postdienste	100,00	200,00	212,00	100,00	200,00	212,00
512200				630010	Postdienste (Overheadkosten)	100,00	100,00	0,00	100,00	100,00	0,00
512200				631000	Telekommunikationsdienste	100,00	300,00	231,60	100,00	300,00	231,60
512200				631010	Telekommunikationsdienste (Overheadkosten)	100,00	100,00	86,40	100,00	100,00	86,40
512200				670000	Versicherungen	100,00	200,00	190,00	100,00	200,00	190,00
2		2223	3223		Leasing und Mietaufwand / Auszahlungen für Leasing und Mietaufwand	100,00	700,00	660,00	100,00	700,00	660,00
512200				700000	Miet- und Pachtufwand	100,00	700,00	660,00	100,00	700,00	660,00
2		2225	3225		Sonstiger Sachaufwand / Sonstige Auszahlungen aus Sachaufwand	1.300,00	17.100,00	19.158,14	1.300,00	17.100,00	19.158,14
512200				710000	Öffentliche Abgaben, ohne Gebühren gemäß FAG	100,00	100,00	0,90	100,00	100,00	0,90
512200				724000	Reisegebühren	100,00	0,00	0,00	100,00	0,00	0,00
512200				728000	Entgelte für sonstige Leistungen	1.000,00	16.000,00	18.110,88	1.000,00	16.000,00	18.110,88
512200				728010	Entgelte für sonstige Leistungen (Overheadkosten)	100,00	1.000,00	1.046,36	100,00	1.000,00	1.046,36
2		2226	x		Nicht finanzierungswirksamer Sachaufwand / -	4.900,00	5.700,00	5.228,14	x	x	x
512200				680600	Planmäßige Abschreibung - Technische Anlagen, Fahrzeuge und Maschinen	1.600,00	2.400,00	1.942,51	x	x	x
512200				680700	Planmäßige Abschreibung - Amts-, Betriebs- und Geschäftsausstattung	3.300,00	3.300,00	3.285,63	x	x	x
1		224	324	x	Finanzaufwand / Auszahlungen aus Finanzaufwand	100,00	100,00	6,72	100,00	100,00	6,72
2		2244	3244		Sonstiger Finanzaufwand / Sonstige Auszahlungen aus Finanzaufwendungen	100,00	100,00	6,72	100,00	100,00	6,72
512200				659000	Geldverkehrs- und Bankspesen	100,00	100,00	6,72	100,00	100,00	6,72
<b>SU</b>		<b>22</b>	<b>32</b>	<b>x</b>	<b>Summe Aufwendungen / Summe Auszahlungen operative Gebarung</b>	<b>105.000,00</b>	<b>277.400,00</b>	<b>272.410,16</b>	<b>100.100,00</b>	<b>271.700,00</b>	<b>267.182,02</b>
<b>SA 0 / SA 1</b>		<b>SA0</b>	<b>SA1</b>	<b>x</b>	<b>Saldo (0) Nettoergebnis (21 - 22) / Saldo (1) Geldfluss aus der operativen Gebarung (31 - 32)</b>	<b>-44.900,00</b>	<b>-21.500,00</b>	<b>-17.406,56</b>	<b>-40.000,00</b>	<b>-16.600,00</b>	<b>-12.178,42</b>
<b>SA 01</b>		<b>SA 01</b>	<b>x</b>	<b>x</b>	<b>Saldo (01) Haushaltsrücklagen (230 - 240)</b>	<b>0,00</b>	<b>0,00</b>	<b>0,00</b>	<b>x</b>	<b>x</b>	<b>x</b>
<b>SA 00</b>		<b>SA 00</b>	<b>x</b>	<b>x</b>	<b>Saldo (00) Nettoergebnis nach Haushaltsrücklagen (Saldo 0 + Saldo 01)</b>	<b>-44.900,00</b>	<b>-21.500,00</b>	<b>-17.406,56</b>	<b>x</b>	<b>x</b>	<b>x</b>

Investive Gebarung											
<b>SU</b>		<b>x</b>	<b>33</b>	<b>x</b>	<b>Summe Einzahlungen investive Gebarung</b>	<b>x</b>	<b>x</b>	<b>x</b>	<b>0,00</b>	<b>0,00</b>	<b>0,00</b>
<b>SU</b>		<b>x</b>	<b>34</b>		<b>Summe Auszahlungen investive Gebarung</b>	<b>x</b>	<b>x</b>	<b>x</b>	<b>0,00</b>	<b>0,00</b>	<b>0,00</b>
<b>SA2</b>		<b>x</b>	<b>SA2</b>		<b>Saldo (2) Geldfluss aus der investiven Gebarung (33 - 34)</b>	<b>x</b>	<b>x</b>	<b>x</b>	<b>0,00</b>	<b>0,00</b>	<b>0,00</b>
<b>SA3</b>		<b>x</b>	<b>SA3</b>		<b>Saldo (3) Nettofinanzierungssaldo (Saldo 1 + Saldo 2)</b>	<b>x</b>	<b>x</b>	<b>x</b>	<b>-40.000,00</b>	<b>-16.600,00</b>	<b>-12.178,42</b>

Finanzierungstätigkeit											
<b>SU</b>		<b>x</b>	<b>35</b>		<b>Summe Einzahlungen aus der Finanzierungstätigkeit</b>	<b>x</b>	<b>x</b>	<b>x</b>	<b>0,00</b>	<b>0,00</b>	<b>0,00</b>

Ansatz 512200	Bedeckung	MVAG Code	MVAG Code	Konto	Sonstige medizinische Beratung und Betreuung (Community Nursing)	Ergebnisvoranschlag			Finanzierungsvoranschlag		
						VA 2025	VA 2024	RA 2023	VA 2025	VA 2024	RA 2023
SU		x	36		Summe Auszahlungen aus der Finanzierungstätigkeit	x	x	x	0,00	0,00	0,00
SA4		x	SA4		Saldo (4) Geldfluss aus der Finanzierungstätigkeit (35 - 36)	x	x	x	0,00	0,00	0,00
SA5		x	SA5		Saldo (5) Geldfluss aus der voranschlagswirksamen Gebarung (Saldo 3 + Saldo 4)	x	x	x	-40.000,00	-16.600,00	-12.178,42

Ansatz 512210	Bedekung	MVAG Code	MVAG Code	Konto	Sonstige medizinische Beratung und Betreuung (Community Nursing Verwaltungsarbeiten)	Ergebnisvoranschlag			Finanzierungsvoranschlag		
						VA 2025	VA 2024	RA 2023	VA 2025	VA 2024	RA 2023
<b>Operative Gebarung</b>											
SU		21	31	x	Summe Erträge / Summe Einzahlungen operative Gebarung	0,00	0,00	0,00	0,00	0,00	0,00
1		221	321	x	Personalaufwand / Auszahlungen aus Personalaufwand	0,00	17.100,00	14.151,62	0,00	17.100,00	14.151,62
2		2211	3211		Personalaufwand (Bezüge, Nebengeb., Mehrleistungen) / Auszahlungen für Personalaufwand (Bezüge, Nebengebühren und Mehrleistungsvergütungen)	0,00	12.400,00	10.413,41	0,00	12.400,00	10.413,41
512210				510000	Geldbezüge der Vertragsbedienstete der Verwaltung	0,00	10.400,00	9.517,01	0,00	10.400,00	9.517,01
512210				565000	Mehrleistungsvergütungen	0,00	2.000,00	896,40	0,00	2.000,00	896,40
2		2212	3212		Gesetzlicher und freiwilliger Sozialaufwand / Auszahlungen für gesetzliche und freiwillige Sozialaufwendungen	0,00	4.700,00	3.738,21	0,00	4.700,00	3.738,21
512210				580000	Dienstgeberbeiträge zum Ausgleichsfonds für Familienbeihilfen	0,00	500,00	383,20	0,00	500,00	383,20
512210				582000	Sonstige Dienstgeberbeiträge zur sozialen Sicherheit	0,00	2.600,00	2.062,89	0,00	2.600,00	2.062,89
512210				582100	Sonstige Dienstgeberbeiträge zur sozialen Sicherheit - Ruhebezugsleistungsgesetz	0,00	1.500,00	1.261,92	0,00	1.500,00	1.261,92
512210				590010	Freiwillige Sozialleistungen	0,00	100,00	30,20	0,00	100,00	30,20
SU		22	32	x	Summe Aufwendungen / Summe Auszahlungen operative Gebarung	0,00	17.100,00	14.151,62	0,00	17.100,00	14.151,62
SA 0 / SA 1		SA0	SA1	x	Saldo (0) Nettoergebnis (21 - 22) / Saldo (1) Geldfluss aus der operativen Gebarung (31 - 32)	0,00	-17.100,00	-14.151,62	0,00	-17.100,00	-14.151,62
SA 01		SA 01	x	x	Saldo (01) Haushaltsrücklagen (230 - 240)	0,00	0,00	0,00	x	x	x
SA 00		SA 00	x	x	Saldo (00) Nettoergebnis nach Haushaltsrücklagen (Saldo 0 + Saldo 01)	0,00	-17.100,00	-14.151,62	x	x	x

<b>Investive Gebarung</b>											
SU		x	33	x	Summe Einzahlungen investive Gebarung	x	x	x	0,00	0,00	0,00
SU		x	34		Summe Auszahlungen investive Gebarung	x	x	x	0,00	0,00	0,00
SA2		x	SA2		Saldo (2) Geldfluss aus der investiven Gebarung (33 - 34)	x	x	x	0,00	0,00	0,00
SA3		x	SA3		Saldo (3) Nettofinanzierungssaldo (Saldo 1 + Saldo 2)	x	x	x	0,00	-17.100,00	-14.151,62

<b>Finanzierungstätigkeit</b>											
SU		x	35		Summe Einzahlungen aus der Finanzierungstätigkeit	x	x	x	0,00	0,00	0,00
SU		x	36		Summe Auszahlungen aus der Finanzierungstätigkeit	x	x	x	0,00	0,00	0,00
SA4		x	SA4		Saldo (4) Geldfluss aus der Finanzierungstätigkeit (35 - 36)	x	x	x	0,00	0,00	0,00
SA5		x	SA5		Saldo (5) Geldfluss aus der voranschlagswirksamen Gebarung (Saldo 3 + Saldo 4)	x	x	x	0,00	-17.100,00	-14.151,62

Ansatz 512300	Bedekung	MVAG Code	MVAG Code	Konto	Sonstige medizinische Beratung und Betreuung (Bewegungsrevolution)	Ergebnisvoranschlag			Finanzierungsvoranschlag		
						VA 2025	VA 2024	RA 2023	VA 2025	VA 2024	RA 2023
<b>Operative Gebarung</b>											
1		212	312	x	Erträge aus Transfers / Einzahlungen aus Transfers	0,00	10.000,00	0,00	0,00	10.000,00	0,00
2		2121	3121		Transferertrag von Trägern des öffentlichen Rechts / Transferzahlungen von Trägern des öffentlichen Rechts	0,00	10.000,00	0,00	0,00	10.000,00	0,00
512300				861100	Transfers von Ländern	0,00	10.000,00	0,00	0,00	10.000,00	0,00
<b>SU</b>		<b>21</b>	<b>31</b>	<b>x</b>	<b>Summe Erträge / Summe Einzahlungen operative Gebarung</b>	<b>0,00</b>	<b>10.000,00</b>	<b>0,00</b>	<b>0,00</b>	<b>10.000,00</b>	<b>0,00</b>
1		222	322	x	Sachaufwand / Auszahlungen aus Sachaufwand	0,00	10.000,00	0,00	0,00	10.000,00	0,00
2		2221	3221		Gebrauchs- und Verbrauchsgüter, Handelswaren / Auszahlungen für Gebrauchs- und Verbrauchsgüter, Handelswaren	0,00	6.000,00	0,00	0,00	6.000,00	0,00
512300				400000	Geringwertige Wirtschaftsgüter (GWG)	0,00	4.000,00	0,00	0,00	4.000,00	0,00
512300				457000	Druckwerke	0,00	2.000,00	0,00	0,00	2.000,00	0,00
2		2225	3225		Sonstiger Sachaufwand / Sonstige Auszahlungen aus Sachaufwand	0,00	4.000,00	0,00	0,00	4.000,00	0,00
512300				728000	Entgelte für sonstige Leistungen	0,00	4.000,00	0,00	0,00	4.000,00	0,00
<b>SU</b>		<b>22</b>	<b>32</b>	<b>x</b>	<b>Summe Aufwendungen / Summe Auszahlungen operative Gebarung</b>	<b>0,00</b>	<b>10.000,00</b>	<b>0,00</b>	<b>0,00</b>	<b>10.000,00</b>	<b>0,00</b>
<b>SA 0 / SA 1</b>		<b>SA0</b>	<b>SA1</b>	<b>x</b>	<b>Saldo (0) Nettoergebnis (21 - 22) / Saldo (1) Geldfluss aus der operativen Gebarung (31 - 32)</b>	<b>0,00</b>	<b>0,00</b>	<b>0,00</b>	<b>0,00</b>	<b>0,00</b>	<b>0,00</b>
<b>SA 01</b>		<b>SA 01</b>	<b>x</b>	<b>x</b>	<b>Saldo (01) Haushaltsrücklagen (230 - 240)</b>	<b>0,00</b>	<b>0,00</b>	<b>0,00</b>	<b>x</b>	<b>x</b>	<b>x</b>
<b>SA 00</b>		<b>SA 00</b>	<b>x</b>	<b>x</b>	<b>Saldo (00) Nettoergebnis nach Haushaltsrücklagen (Saldo 0 + Saldo 01)</b>	<b>0,00</b>	<b>0,00</b>	<b>0,00</b>	<b>x</b>	<b>x</b>	<b>x</b>

<b>Investive Gebarung</b>											
<b>SU</b>		<b>x</b>	<b>33</b>	<b>x</b>	<b>Summe Einzahlungen investive Gebarung</b>	<b>x</b>	<b>x</b>	<b>x</b>	<b>0,00</b>	<b>0,00</b>	<b>0,00</b>
<b>SU</b>		<b>x</b>	<b>34</b>		<b>Summe Auszahlungen investive Gebarung</b>	<b>x</b>	<b>x</b>	<b>x</b>	<b>0,00</b>	<b>0,00</b>	<b>0,00</b>
<b>SA2</b>		<b>x</b>	<b>SA2</b>		<b>Saldo (2) Geldfluss aus der investiven Gebarung (33 - 34)</b>	<b>x</b>	<b>x</b>	<b>x</b>	<b>0,00</b>	<b>0,00</b>	<b>0,00</b>
<b>SA3</b>		<b>x</b>	<b>SA3</b>		<b>Saldo (3) Nettofinanzierungssaldo (Saldo 1 + Saldo 2)</b>	<b>x</b>	<b>x</b>	<b>x</b>	<b>0,00</b>	<b>0,00</b>	<b>0,00</b>

<b>Finanzierungstätigkeit</b>											
<b>SU</b>		<b>x</b>	<b>35</b>		<b>Summe Einzahlungen aus der Finanzierungstätigkeit</b>	<b>x</b>	<b>x</b>	<b>x</b>	<b>0,00</b>	<b>0,00</b>	<b>0,00</b>
<b>SU</b>		<b>x</b>	<b>36</b>		<b>Summe Auszahlungen aus der Finanzierungstätigkeit</b>	<b>x</b>	<b>x</b>	<b>x</b>	<b>0,00</b>	<b>0,00</b>	<b>0,00</b>
<b>SA4</b>		<b>x</b>	<b>SA4</b>		<b>Saldo (4) Geldfluss aus der Finanzierungstätigkeit (35 - 36)</b>	<b>x</b>	<b>x</b>	<b>x</b>	<b>0,00</b>	<b>0,00</b>	<b>0,00</b>
<b>SA5</b>		<b>x</b>	<b>SA5</b>		<b>Saldo (5) Geldfluss aus der voranschlagswirksamen Gebarung (Saldo 3 + Saldo 4)</b>	<b>x</b>	<b>x</b>	<b>x</b>	<b>0,00</b>	<b>0,00</b>	<b>0,00</b>

Unterabschnitt 519	MVAG Code	MVAG Code	Konto	Sonstige Einrichtungen und Maßnahmen	Ergebnisvoranschlag			Finanzierungsvoranschlag		
					VA 2025	VA 2024	RA 2023	VA 2025	VA 2024	RA 2023

Unterabschnitt 519	SA 0 / SA 1	SA 0 / SA 1		Saldo (0) Nettoergebnis (21 - 22) / Saldo (1) Geldfluss aus der operativen Gebarung (31 - 32)	0,00	9.900,00	5.956,11	0,00	12.800,00	8.766,83
Unterabschnitt 519	SA 01	SA 01		Saldo (01) Haushaltsrücklagen (230-240)	0,00	0,00	0,00	x	x	x
Unterabschnitt 519	SA 00	SA 00		Saldo (00) Nettoergebnis nach Haushaltsrücklagen (Saldo 0 + Saldo 01)	0,00	9.900,00	5.956,11	x	x	x
Unterabschnitt 519	SA 2	SA 2		Saldo (2) Geldfluss aus der investiven Gebarung (33 - 34)	x	x	x	0,00	0,00	0,00
Unterabschnitt 519	SA 3	SA 3		Saldo (3) Nettofinanzierungssaldo (Saldo 1 + Saldo 2)	x	x	x	0,00	12.800,00	8.766,83
Unterabschnitt 519	SA 4	SA 4		Saldo (4) Geldfluss aus der Finanzierungstätigkeit (35 - 36)	x	x	x	0,00	0,00	0,00
Unterabschnitt 519	SA 5	SA 5		Saldo (5) Geldfluss aus der voranschlagswirksamen Gebarung (Saldo 3 + Saldo 4)	x	x	x	0,00	12.800,00	8.766,83

Ansatz 519100	Bedekung	MVAG Code	MVAG Code	Konto	Sonstige Einrichtungen und Maßnahmen	Ergebnisvoranschlag			Finanzierungsvoranschlag		
						VA 2025	VA 2024	RA 2023	VA 2025	VA 2024	RA 2023
<b>Operative Gebarung</b>											
1		212	312	x	Erträge aus Transfers / Einzahlungen aus Transfers	0,00	12.900,00	10.254,23	0,00	12.900,00	10.254,23
2		2121	3121		Transferertrag von Trägern des öffentlichen Rechts / Transferzahlungen von Trägern des öffentlichen Rechts	0,00	12.900,00	10.254,23	0,00	12.900,00	10.254,23
519100				860100	Transfers von Bund	0,00	12.900,00	10.254,23	0,00	12.900,00	10.254,23
<b>SU</b>		<b>21</b>	<b>31</b>	<b>x</b>	<b>Summe Erträge / Summe Einzahlungen operative Gebarung</b>	<b>0,00</b>	<b>12.900,00</b>	<b>10.254,23</b>	<b>0,00</b>	<b>12.900,00</b>	<b>10.254,23</b>
1		222	322	x	Sachaufwand / Auszahlungen aus Sachaufwand	0,00	3.000,00	4.298,12	0,00	100,00	1.487,40
2		2225	3225		Sonstiger Sachaufwand / Sonstige Auszahlungen aus Sachaufwand	0,00	100,00	1.487,40	0,00	100,00	1.487,40
519100				728000	Entgelte für sonstige Leistungen	0,00	100,00	1.487,40	0,00	100,00	1.487,40
2		2226	x		Nicht finanzierungswirksamer Sachaufwand / -	0,00	2.900,00	2.810,72	x	x	x
519100				680700	Planmäßige Abschreibung - Amts-, Betriebs- und Geschäftsausstattung	0,00	2.900,00	2.810,72	x	x	x
<b>SU</b>		<b>22</b>	<b>32</b>	<b>x</b>	<b>Summe Aufwendungen / Summe Auszahlungen operative Gebarung</b>	<b>0,00</b>	<b>3.000,00</b>	<b>4.298,12</b>	<b>0,00</b>	<b>100,00</b>	<b>1.487,40</b>
<b>SA 0 / SA 1</b>		<b>SA0</b>	<b>SA1</b>	<b>x</b>	<b>Saldo (0) Nettoergebnis (21 - 22) / Saldo (1) Geldfluss aus der operativen Gebarung (31 - 32)</b>	<b>0,00</b>	<b>9.900,00</b>	<b>5.956,11</b>	<b>0,00</b>	<b>12.800,00</b>	<b>8.766,83</b>
<b>SA 01</b>		<b>SA 01</b>	<b>x</b>	<b>x</b>	<b>Saldo (01) Haushaltsrücklagen (230 - 240)</b>	<b>0,00</b>	<b>0,00</b>	<b>0,00</b>	<b>x</b>	<b>x</b>	<b>x</b>
<b>SA 00</b>		<b>SA 00</b>	<b>x</b>	<b>x</b>	<b>Saldo (00) Nettoergebnis nach Haushaltsrücklagen (Saldo 0 + Saldo 01)</b>	<b>0,00</b>	<b>9.900,00</b>	<b>5.956,11</b>	<b>x</b>	<b>x</b>	<b>x</b>

<b>Investive Gebarung</b>											
<b>SU</b>		<b>x</b>	<b>33</b>	<b>x</b>	<b>Summe Einzahlungen investive Gebarung</b>	<b>x</b>	<b>x</b>	<b>x</b>	<b>0,00</b>	<b>0,00</b>	<b>0,00</b>
<b>SU</b>		<b>x</b>	<b>34</b>		<b>Summe Auszahlungen investive Gebarung</b>	<b>x</b>	<b>x</b>	<b>x</b>	<b>0,00</b>	<b>0,00</b>	<b>0,00</b>
<b>SA2</b>		<b>x</b>	<b>SA2</b>		<b>Saldo (2) Geldfluss aus der investiven Gebarung (33 - 34)</b>	<b>x</b>	<b>x</b>	<b>x</b>	<b>0,00</b>	<b>0,00</b>	<b>0,00</b>
<b>SA3</b>		<b>x</b>	<b>SA3</b>		<b>Saldo (3) Nettofinanzierungssaldo (Saldo 1 + Saldo 2)</b>	<b>x</b>	<b>x</b>	<b>x</b>	<b>0,00</b>	<b>12.800,00</b>	<b>8.766,83</b>

<b>Finanzierungstätigkeit</b>											
<b>SU</b>		<b>x</b>	<b>35</b>		<b>Summe Einzahlungen aus der Finanzierungstätigkeit</b>	<b>x</b>	<b>x</b>	<b>x</b>	<b>0,00</b>	<b>0,00</b>	<b>0,00</b>
<b>SU</b>		<b>x</b>	<b>36</b>		<b>Summe Auszahlungen aus der Finanzierungstätigkeit</b>	<b>x</b>	<b>x</b>	<b>x</b>	<b>0,00</b>	<b>0,00</b>	<b>0,00</b>
<b>SA4</b>		<b>x</b>	<b>SA4</b>		<b>Saldo (4) Geldfluss aus der Finanzierungstätigkeit (35 - 36)</b>	<b>x</b>	<b>x</b>	<b>x</b>	<b>0,00</b>	<b>0,00</b>	<b>0,00</b>
<b>SA5</b>		<b>x</b>	<b>SA5</b>		<b>Saldo (5) Geldfluss aus der voranschlagswirksamen Gebarung (Saldo 3 + Saldo 4)</b>	<b>x</b>	<b>x</b>	<b>x</b>	<b>0,00</b>	<b>12.800,00</b>	<b>8.766,83</b>

Abschnitt 52	MVAG Code	MVAG Code	Konto	Umweltschutz	Ergebnisvoranschlag			Finanzierungsvoranschlag			
					VA 2025	VA 2024	RA 2023	VA 2025	VA 2024	RA 2023	



Abschnitt 52	SA 0 / SA 1	SA 0 / SA 1		Saldo (0) Nettoergebnis (21 - 22) / Saldo (1) Geldfluss aus der operativen Gebarung (31 - 32)	-111.700,00	-43.300,00	-56.276,87	-54.400,00	13.800,00	-23.809,28
Abschnitt 52	SA 01	SA 01		Saldo (01) Haushaltsrücklagen (230-240)	0,00	0,00	0,00	x	x	x
Abschnitt 52	SA 00	SA 00		Saldo (00) Nettoergebnis nach Haushaltsrücklagen (Saldo 0 + Saldo 01)	-111.700,00	-43.300,00	-56.276,87	x	x	x
Abschnitt 52	SA 2	SA 2		Saldo (2) Geldfluss aus der investiven Gebarung (33 - 34)	x	x	x	-55.000,00	-55.000,00	-109.900,00
Abschnitt 52	SA 3	SA 3		Saldo (3) Nettofinanzierungssaldo (Saldo 1 + Saldo 2)	x	x	x	-109.400,00	-41.200,00	-133.709,28
Abschnitt 52	SA 4	SA 4		Saldo (4) Geldfluss aus der Finanzierungstätigkeit (35 - 36)	x	x	x	0,00	0,00	0,00
Abschnitt 52	SA 5	SA 5		Saldo (5) Geldfluss aus der voranschlagswirksamen Gebarung (Saldo 3 + Saldo 4)	x	x	x	-109.400,00	-41.200,00	-133.709,28

Unterabschnitt 520	MVAG Code	MVAG Code	Konto	Natur- und Landschaftsschutz	Ergebnisvoranschlag			Finanzierungsvoranschlag		
					VA 2025	VA 2024	RA 2023	VA 2025	VA 2024	RA 2023
Unterabschnitt 520	SA 0 / SA 1	SA 0 / SA 1		Saldo (0) Nettoergebnis (21 - 22) / Saldo (1) Geldfluss aus der operativen Gebarung (31 - 32)	-12.000,00	-12.000,00	-11.735,25	-12.000,00	-12.000,00	-11.735,25
Unterabschnitt 520	SA 01	SA 01		Saldo (01) Haushaltsrücklagen (230-240)	0,00	0,00	0,00	x	x	x
Unterabschnitt 520	SA 00	SA 00		Saldo (00) Nettoergebnis nach Haushaltsrücklagen (Saldo 0 + Saldo 01)	-12.000,00	-12.000,00	-11.735,25	x	x	x
Unterabschnitt 520	SA 2	SA 2		Saldo (2) Geldfluss aus der investiven Gebarung (33 - 34)	x	x	x	0,00	0,00	0,00
Unterabschnitt 520	SA 3	SA 3		Saldo (3) Nettofinanzierungssaldo (Saldo 1 + Saldo 2)	x	x	x	-12.000,00	-12.000,00	-11.735,25
Unterabschnitt 520	SA 4	SA 4		Saldo (4) Geldfluss aus der Finanzierungstätigkeit (35 - 36)	x	x	x	0,00	0,00	0,00
Unterabschnitt 520	SA 5	SA 5		Saldo (5) Geldfluss aus der voranschlagswirksamen Gebarung (Saldo 3 + Saldo 4)	x	x	x	-12.000,00	-12.000,00	-11.735,25

Ansatz 520000	Bedekung	MVAG Code	MVAG Code	Konto	Natur- und Landschaftsschutz	Ergebnisvoranschlag			Finanzierungsvoranschlag		
						VA 2025	VA 2024	RA 2023	VA 2025	VA 2024	RA 2023
<b>Operative Gebarung</b>											
1		211	311	x	Erträge aus der operativen Verwaltungstätigkeit / Einzahlungen aus operativer Verwaltungstätigkeit	100,00	100,00	589,80	100,00	100,00	589,80
2		2114	3114		Erträge aus Leistungen / Einzahlungen aus Leistungen	100,00	100,00	589,80	100,00	100,00	589,80
520000				816000	Kostenbeiträge (Kostensätze) für sonstige Leistungen	100,00	100,00	589,80	100,00	100,00	589,80
<b>SU</b>		<b>21</b>	<b>31</b>	<b>x</b>	<b>Summe Erträge / Summe Einzahlungen operative Gebarung</b>	<b>100,00</b>	<b>100,00</b>	<b>589,80</b>	<b>100,00</b>	<b>100,00</b>	<b>589,80</b>
1		222	322	x	Sachaufwand / Auszahlungen aus Sachaufwand	300,00	300,00	640,68	300,00	300,00	640,68
2		2221	3221		Gebrauchs- und Verbrauchsgüter, Handelswaren / Auszahlungen für Gebrauchs- und Verbrauchsgüter, Handelswaren	100,00	100,00	640,68	100,00	100,00	640,68
520000				400000	Geringwertige Wirtschaftsgüter (GWG)	100,00	100,00	640,68	100,00	100,00	640,68
2		2225	3225		Sonstiger Sachaufwand / Sonstige Auszahlungen aus Sachaufwand	200,00	200,00	0,00	200,00	200,00	0,00
520000				726000	Mitgliedsbeiträge an Institutionen	100,00	100,00	0,00	100,00	100,00	0,00
520000				728000	Entgelte für sonstige Leistungen	100,00	100,00	0,00	100,00	100,00	0,00
1		223	323	x	Transferaufwand / Auszahlungen aus Transfers	11.800,00	11.800,00	11.684,37	11.800,00	11.800,00	11.684,37
2		2234	3234		Transferaufwand an Haushalte und Organisationen ohne Erwerbscharakter / Transferzahlungen an Haushalte und Organisationen ohne Erwerbscharakter	11.800,00	11.800,00	11.684,37	11.800,00	11.800,00	11.684,37
520000				757000	Transfers an private Organisationen ohne Erwerbszweck	100,00	100,00	0,00	100,00	100,00	0,00
520000				768000	Sonstige Transfers an private Haushalte	11.700,00	11.700,00	11.684,37	11.700,00	11.700,00	11.684,37
<b>SU</b>		<b>22</b>	<b>32</b>	<b>x</b>	<b>Summe Aufwendungen / Summe Auszahlungen operative Gebarung</b>	<b>12.100,00</b>	<b>12.100,00</b>	<b>12.325,05</b>	<b>12.100,00</b>	<b>12.100,00</b>	<b>12.325,05</b>
<b>SA 0 / SA 1</b>		<b>SA0</b>	<b>SA1</b>	<b>x</b>	<b>Saldo (0) Nettoergebnis (21 - 22) / Saldo (1) Geldfluss aus der operativen Gebarung (31 - 32)</b>	<b>-12.000,00</b>	<b>-12.000,00</b>	<b>-11.735,25</b>	<b>-12.000,00</b>	<b>-12.000,00</b>	<b>-11.735,25</b>
<b>SA 01</b>		<b>SA 01</b>	<b>x</b>	<b>x</b>	<b>Saldo (01) Haushaltsrücklagen (230 - 240)</b>	<b>0,00</b>	<b>0,00</b>	<b>0,00</b>	<b>x</b>	<b>x</b>	<b>x</b>
<b>SA 00</b>		<b>SA 00</b>	<b>x</b>	<b>x</b>	<b>Saldo (00) Nettoergebnis nach Haushaltsrücklagen (Saldo 0 + Saldo 01)</b>	<b>-12.000,00</b>	<b>-12.000,00</b>	<b>-11.735,25</b>	<b>x</b>	<b>x</b>	<b>x</b>

<b>Investive Gebarung</b>											
<b>SU</b>		<b>x</b>	<b>33</b>	<b>x</b>	<b>Summe Einzahlungen investive Gebarung</b>	<b>x</b>	<b>x</b>	<b>x</b>	<b>0,00</b>	<b>0,00</b>	<b>0,00</b>
<b>SU</b>		<b>x</b>	<b>34</b>		<b>Summe Auszahlungen investive Gebarung</b>	<b>x</b>	<b>x</b>	<b>x</b>	<b>0,00</b>	<b>0,00</b>	<b>0,00</b>
<b>SA2</b>		<b>x</b>	<b>SA2</b>		<b>Saldo (2) Geldfluss aus der investiven Gebarung (33 - 34)</b>	<b>x</b>	<b>x</b>	<b>x</b>	<b>0,00</b>	<b>0,00</b>	<b>0,00</b>
<b>SA3</b>		<b>x</b>	<b>SA3</b>		<b>Saldo (3) Nettofinanzierungssaldo (Saldo 1 + Saldo 2)</b>	<b>x</b>	<b>x</b>	<b>x</b>	<b>-12.000,00</b>	<b>-12.000,00</b>	<b>-11.735,25</b>

<b>Finanzierungstätigkeit</b>											
<b>SU</b>		<b>x</b>	<b>35</b>		<b>Summe Einzahlungen aus der Finanzierungstätigkeit</b>	<b>x</b>	<b>x</b>	<b>x</b>	<b>0,00</b>	<b>0,00</b>	<b>0,00</b>
<b>SU</b>		<b>x</b>	<b>36</b>		<b>Summe Auszahlungen aus der Finanzierungstätigkeit</b>	<b>x</b>	<b>x</b>	<b>x</b>	<b>0,00</b>	<b>0,00</b>	<b>0,00</b>
<b>SA4</b>		<b>x</b>	<b>SA4</b>		<b>Saldo (4) Geldfluss aus der Finanzierungstätigkeit (35 - 36)</b>	<b>x</b>	<b>x</b>	<b>x</b>	<b>0,00</b>	<b>0,00</b>	<b>0,00</b>
<b>SA5</b>		<b>x</b>	<b>SA5</b>		<b>Saldo (5) Geldfluss aus der voranschlagswirksamen Gebarung (Saldo 3 + Saldo 4)</b>	<b>x</b>	<b>x</b>	<b>x</b>	<b>-12.000,00</b>	<b>-12.000,00</b>	<b>-11.735,25</b>

Unterschnitt 522	MVAG Code	MVAG Code	Konto	Reinhaltung der Luft	Ergebnisvoranschlag			Finanzierungsvoranschlag		
					VA 2025	VA 2024	RA 2023	VA 2025	VA 2024	RA 2023
Unterschnitt 522	SA 0 / SA 1	SA 0 / SA 1		Saldo (0) Nettoergebnis (21 - 22) / Saldo (1) Geldfluss aus der operativen Gebarung (31 - 32)	-54.500,00	12.400,00	-2.586,52	-18.900,00	47.800,00	28.227,83
Unterschnitt 522	SA 01	SA 01		Saldo (01) Haushaltsrücklagen (230-240)	0,00	0,00	0,00	x	x	x
Unterschnitt 522	SA 00	SA 00		Saldo (00) Nettoergebnis nach Haushaltsrücklagen (Saldo 0 + Saldo 01)	-54.500,00	12.400,00	-2.586,52	x	x	x
Unterschnitt 522	SA 2	SA 2		Saldo (2) Geldfluss aus der investiven Gebarung (33 - 34)	x	x	x	-35.000,00	-35.000,00	-109.900,00
Unterschnitt 522	SA 3	SA 3		Saldo (3) Nettofinanzierungssaldo (Saldo 1 + Saldo 2)	x	x	x	-53.900,00	12.800,00	-81.672,17
Unterschnitt 522	SA 4	SA 4		Saldo (4) Geldfluss aus der Finanzierungstätigkeit (35 - 36)	x	x	x	0,00	0,00	0,00
Unterschnitt 522	SA 5	SA 5		Saldo (5) Geldfluss aus der voranschlagswirksamen Gebarung (Saldo 3 + Saldo 4)	x	x	x	-53.900,00	12.800,00	-81.672,17

Ansatz 522000	Bedekung	MVAG Code	MVAG Code	Konto	Reinhaltung der Luft	Ergebnisvoranschlag			Finanzierungsvoranschlag		
						VA 2025	VA 2024	RA 2023	VA 2025	VA 2024	RA 2023
<b>Operative Gebarung</b>											
1		211	311	x	Erträge aus der operativen Verwaltungstätigkeit / Einzahlungen aus operativer Verwaltungstätigkeit	100,00	100,00	153,28	100,00	100,00	153,28
2		2116	3116		Erträge aus Veräußerung und sonstige Erträge / Einzahlungen aus Veräußerung von geringwertigen Wirtschaftsgütern (GWG) und sonstige Einzahlungen	100,00	100,00	153,28	100,00	100,00	153,28
522000				829000	Sonstige Erträge	100,00	100,00	153,28	100,00	100,00	153,28
1		212	312	x	Erträge aus Transfers / Einzahlungen aus Transfers	0,00	100,00	86.617,59	0,00	0,00	0,00
2		2127	x		Nicht finanzierungswirksamer Transferertrag / -	0,00	100,00	86.617,59	x	x	x
522000				813000	Erträge aus der Auflösung von Investitionszuschüssen (Kapitaltransfers)	0,00	100,00	86.617,59	x	x	x
<b>SU</b>		<b>21</b>	<b>31</b>	<b>x</b>	<b>Summe Erträge / Summe Einzahlungen operative Gebarung</b>	<b>100,00</b>	<b>200,00</b>	<b>86.770,87</b>	<b>100,00</b>	<b>100,00</b>	<b>153,28</b>
1		222	322	x	Sachaufwand / Auszahlungen aus Sachaufwand	6.800,00	5.300,00	13.377,52	6.200,00	4.800,00	5.845,58
2		2221	3221		Gebrauchs- und Verbrauchsgüter, Handelswaren / Auszahlungen für Gebrauchs- und Verbrauchsgüter, Handelswaren	100,00	100,00	0,00	100,00	100,00	0,00
522000				400000	Geringwertige Wirtschaftsgüter (GWG)	100,00	100,00	0,00	100,00	100,00	0,00
2		2222	3222		Verwaltungs- und Betriebsaufwand / Auszahlungen für Verwaltungs- und Betriebsaufwand	100,00	100,00	0,00	100,00	100,00	0,00
522000				600000	Energiebezüge	100,00	100,00	0,00	100,00	100,00	0,00
2		2224	3224		Instandhaltung / Auszahlungen für Instandhaltung	100,00	100,00	0,00	100,00	100,00	0,00
522000				619000	Instandhaltung von Sonderanlagen	100,00	100,00	0,00	100,00	100,00	0,00
2		2225	3225		Sonstiger Sachaufwand / Sonstige Auszahlungen aus Sachaufwand	5.900,00	4.500,00	5.845,58	5.900,00	4.500,00	5.845,58
522000				726000	Mitgliedsbeiträge an Institutionen	3.400,00	3.000,00	3.018,02	3.400,00	3.000,00	3.018,02
522000				728000	Entgelte für sonstige Leistungen	2.500,00	1.500,00	2.827,56	2.500,00	1.500,00	2.827,56
2		2226	x		Nicht finanzierungswirksamer Sachaufwand / -	600,00	500,00	7.531,94	x	x	x
522000				680500	Planmäßige Abschreibung - Sonderanlagen	600,00	500,00	7.531,94	x	x	x
1		223	323	x	Transferaufwand / Auszahlungen aus Transfers	35.000,00	35.000,00	109.900,00	0,00	0,00	0,00
2		2234	3234		Transferaufwand an Haushalte und Organisationen ohne Erwerbscharakter / Transferzahlungen an Haushalte und Organisationen ohne Erwerbscharakter	35.000,00	35.000,00	109.900,00	0,00	0,00	0,00
522000				778000	Kapitaltransfers an private Haushalte	35.000,00	35.000,00	109.900,00	x	x	x
<b>SU</b>		<b>22</b>	<b>32</b>	<b>x</b>	<b>Summe Aufwendungen / Summe Auszahlungen operative Gebarung</b>	<b>41.800,00</b>	<b>40.300,00</b>	<b>123.277,52</b>	<b>6.200,00</b>	<b>4.800,00</b>	<b>5.845,58</b>
<b>SA 0 / SA 1</b>		<b>SA0</b>	<b>SA1</b>	<b>x</b>	<b>Saldo (0) Nettoergebnis (21 - 22) / Saldo (1) Geldfluss aus der operativen Gebarung (31 - 32)</b>	<b>-41.700,00</b>	<b>-40.100,00</b>	<b>-36.506,65</b>	<b>-6.100,00</b>	<b>-4.700,00</b>	<b>-5.692,30</b>
<b>SA 01</b>		<b>SA 01</b>	<b>x</b>	<b>x</b>	<b>Saldo (01) Haushaltsrücklagen (230 - 240)</b>	<b>0,00</b>	<b>0,00</b>	<b>0,00</b>	<b>x</b>	<b>x</b>	<b>x</b>
<b>SA 00</b>		<b>SA 00</b>	<b>x</b>	<b>x</b>	<b>Saldo (00) Nettoergebnis nach Haushaltsrücklagen (Saldo 0 + Saldo 01)</b>	<b>-41.700,00</b>	<b>-40.100,00</b>	<b>-36.506,65</b>	<b>x</b>	<b>x</b>	<b>x</b>

<b>Investive Gebarung</b>											
<b>SU</b>		<b>x</b>	<b>33</b>	<b>x</b>	<b>Summe Einzahlungen investive Gebarung</b>	<b>x</b>	<b>x</b>	<b>x</b>	<b>0,00</b>	<b>0,00</b>	<b>0,00</b>

Ansatz 522000	Bedeckung	MVAG Code	MVAG Code	Konto	Reinhaltung der Luft	Ergebnisvoranschlag			Finanzierungsvoranschlag		
						VA 2025	VA 2024	RA 2023	VA 2025	VA 2024	RA 2023
1		x	343	x	Auszahlungen aus Kapitaltransfers	x	x	x	35.000,00	35.000,00	109.900,00
2		x	3434		Kapitaltransferzahlungen an Haushalte und Organisationen ohne Erwerbscharakter	x	x	x	35.000,00	35.000,00	109.900,00
522000				778000	Kapitaltransfers an private Haushalte	x	x	x	35.000,00	35.000,00	109.900,00
<b>SU</b>		<b>x</b>	<b>34</b>		<b>Summe Auszahlungen investive Gebarung</b>	<b>x</b>	<b>x</b>	<b>x</b>	<b>35.000,00</b>	<b>35.000,00</b>	<b>109.900,00</b>
<b>SA2</b>		<b>x</b>	<b>SA2</b>		<b>Saldo (2) Geldfluss aus der investiven Gebarung (33 - 34)</b>	<b>x</b>	<b>x</b>	<b>x</b>	<b>-35.000,00</b>	<b>-35.000,00</b>	<b>-109.900,00</b>
<b>SA3</b>		<b>x</b>	<b>SA3</b>		<b>Saldo (3) Nettofinanzierungssaldo (Saldo 1 + Saldo 2)</b>	<b>x</b>	<b>x</b>	<b>x</b>	<b>-41.100,00</b>	<b>-39.700,00</b>	<b>-115.592,30</b>

Finanzierungstätigkeit											
<b>SU</b>		<b>x</b>	<b>35</b>		<b>Summe Einzahlungen aus der Finanzierungstätigkeit</b>	<b>x</b>	<b>x</b>	<b>x</b>	<b>0,00</b>	<b>0,00</b>	<b>0,00</b>
<b>SU</b>		<b>x</b>	<b>36</b>		<b>Summe Auszahlungen aus der Finanzierungstätigkeit</b>	<b>x</b>	<b>x</b>	<b>x</b>	<b>0,00</b>	<b>0,00</b>	<b>0,00</b>
<b>SA4</b>		<b>x</b>	<b>SA4</b>		<b>Saldo (4) Geldfluss aus der Finanzierungstätigkeit (35 - 36)</b>	<b>x</b>	<b>x</b>	<b>x</b>	<b>0,00</b>	<b>0,00</b>	<b>0,00</b>
<b>SA5</b>		<b>x</b>	<b>SA5</b>		<b>Saldo (5) Geldfluss aus der voranschlagswirksamen Gebarung (Saldo 3 + Saldo 4)</b>	<b>x</b>	<b>x</b>	<b>x</b>	<b>-41.100,00</b>	<b>-39.700,00</b>	<b>-115.592,30</b>

Ansatz 522110	Bedekung	MVAG Code	MVAG Code	Konto	Reinhaltung der Luft	Ergebnisvoranschlag			Finanzierungsvoranschlag		
						VA 2025	VA 2024	RA 2023	VA 2025	VA 2024	RA 2023
<b>Operative Gebarung</b>											
1		212	312	x	Erträge aus Transfers / Einzahlungen aus Transfers	60.500,00	78.200,00	0,00	60.500,00	78.200,00	0,00
2		2121	3121		Transferertrag von Trägern des öffentlichen Rechts / Transferzahlungen von Trägern des öffentlichen Rechts	60.500,00	78.200,00	0,00	60.500,00	78.200,00	0,00
522110				860100	Transfers von Bund (KLAR 4.0)	60.500,00	75.600,00	0,00	60.500,00	75.600,00	0,00
522110				862100	Transfers von Gemeinden (KLAR 4.0)	0,00	2.600,00	0,00	0,00	2.600,00	0,00
<b>SU</b>		<b>21</b>	<b>31</b>	<b>x</b>	<b>Summe Erträge / Summe Einzahlungen operative Gebarung</b>	<b>60.500,00</b>	<b>78.200,00</b>	<b>0,00</b>	<b>60.500,00</b>	<b>78.200,00</b>	<b>0,00</b>
1		222	322	x	Sachaufwand / Auszahlungen aus Sachaufwand	73.300,00	75.800,00	278,80	73.300,00	75.800,00	278,80
2		2222	3222		Verwaltungs- und Betriebsaufwand / Auszahlungen für Verwaltungs- und Betriebsaufwand	0,00	200,00	0,00	0,00	200,00	0,00
522110				600000	Energiebezüge	0,00	100,00	0,00	0,00	100,00	0,00
522110				670000	Versicherungen (KLAR 4.0)	0,00	100,00	0,00	0,00	100,00	0,00
2		2225	3225		Sonstiger Sachaufwand / Sonstige Auszahlungen aus Sachaufwand	73.300,00	75.600,00	278,80	73.300,00	75.600,00	278,80
522110				728000	Entgelte für sonstige Leistungen (KLAR 4.0)	73.300,00	75.600,00	278,80	73.300,00	75.600,00	278,80
<b>SU</b>		<b>22</b>	<b>32</b>	<b>x</b>	<b>Summe Aufwendungen / Summe Auszahlungen operative Gebarung</b>	<b>73.300,00</b>	<b>75.800,00</b>	<b>278,80</b>	<b>73.300,00</b>	<b>75.800,00</b>	<b>278,80</b>
<b>SA 0 / SA 1</b>		<b>SA0</b>	<b>SA1</b>	<b>x</b>	<b>Saldo (0) Nettoergebnis (21 - 22) / Saldo (1) Geldfluss aus der operativen Gebarung (31 - 32)</b>	<b>-12.800,00</b>	<b>2.400,00</b>	<b>-278,80</b>	<b>-12.800,00</b>	<b>2.400,00</b>	<b>-278,80</b>
<b>SA 01</b>		<b>SA 01</b>	<b>x</b>	<b>x</b>	<b>Saldo (01) Haushaltsrücklagen (230 - 240)</b>	<b>0,00</b>	<b>0,00</b>	<b>0,00</b>	<b>x</b>	<b>x</b>	<b>x</b>
<b>SA 00</b>		<b>SA 00</b>	<b>x</b>	<b>x</b>	<b>Saldo (00) Nettoergebnis nach Haushaltsrücklagen (Saldo 0 + Saldo 01)</b>	<b>-12.800,00</b>	<b>2.400,00</b>	<b>-278,80</b>	<b>x</b>	<b>x</b>	<b>x</b>

<b>Investive Gebarung</b>											
<b>SU</b>		<b>x</b>	<b>33</b>	<b>x</b>	<b>Summe Einzahlungen investive Gebarung</b>	<b>x</b>	<b>x</b>	<b>x</b>	<b>0,00</b>	<b>0,00</b>	<b>0,00</b>
<b>SU</b>		<b>x</b>	<b>34</b>		<b>Summe Auszahlungen investive Gebarung</b>	<b>x</b>	<b>x</b>	<b>x</b>	<b>0,00</b>	<b>0,00</b>	<b>0,00</b>
<b>SA2</b>		<b>x</b>	<b>SA2</b>		<b>Saldo (2) Geldfluss aus der investiven Gebarung (33 - 34)</b>	<b>x</b>	<b>x</b>	<b>x</b>	<b>0,00</b>	<b>0,00</b>	<b>0,00</b>
<b>SA3</b>		<b>x</b>	<b>SA3</b>		<b>Saldo (3) Nettofinanzierungssaldo (Saldo 1 + Saldo 2)</b>	<b>x</b>	<b>x</b>	<b>x</b>	<b>-12.800,00</b>	<b>2.400,00</b>	<b>-278,80</b>

<b>Finanzierungstätigkeit</b>											
<b>SU</b>		<b>x</b>	<b>35</b>		<b>Summe Einzahlungen aus der Finanzierungstätigkeit</b>	<b>x</b>	<b>x</b>	<b>x</b>	<b>0,00</b>	<b>0,00</b>	<b>0,00</b>
<b>SU</b>		<b>x</b>	<b>36</b>		<b>Summe Auszahlungen aus der Finanzierungstätigkeit</b>	<b>x</b>	<b>x</b>	<b>x</b>	<b>0,00</b>	<b>0,00</b>	<b>0,00</b>
<b>SA4</b>		<b>x</b>	<b>SA4</b>		<b>Saldo (4) Geldfluss aus der Finanzierungstätigkeit (35 - 36)</b>	<b>x</b>	<b>x</b>	<b>x</b>	<b>0,00</b>	<b>0,00</b>	<b>0,00</b>
<b>SA5</b>		<b>x</b>	<b>SA5</b>		<b>Saldo (5) Geldfluss aus der voranschlagswirksamen Gebarung (Saldo 3 + Saldo 4)</b>	<b>x</b>	<b>x</b>	<b>x</b>	<b>-12.800,00</b>	<b>2.400,00</b>	<b>-278,80</b>

Ansatz 522120	Bedekung	MVAG Code	MVAG Code	Konto	Reinhaltung der Luft	Ergebnisvoranschlag			Finanzierungsvoranschlag		
						VA 2025	VA 2024	RA 2023	VA 2025	VA 2024	RA 2023
<b>Operative Gebarung</b>											
1		212	312	x	Erträge aus Transfers / Einzahlungen aus Transfers	10.000,00	31.000,00	0,00	10.000,00	31.000,00	0,00
2		2121	3121		Transferertrag von Trägern des öffentlichen Rechts / Transferzahlungen von Trägern des öffentlichen Rechts	10.000,00	31.000,00	0,00	10.000,00	31.000,00	0,00
522120				860100	Transfers von Bund (KLAR Invest)	10.000,00	31.000,00	0,00	10.000,00	31.000,00	0,00
<b>SU</b>		<b>21</b>	<b>31</b>	<b>x</b>	<b>Summe Erträge / Summe Einzahlungen operative Gebarung</b>	<b>10.000,00</b>	<b>31.000,00</b>	<b>0,00</b>	<b>10.000,00</b>	<b>31.000,00</b>	<b>0,00</b>
1		222	322	x	Sachaufwand / Auszahlungen aus Sachaufwand	10.000,00	31.000,00	0,00	10.000,00	31.000,00	0,00
2		2225	3225		Sonstiger Sachaufwand / Sonstige Auszahlungen aus Sachaufwand	10.000,00	31.000,00	0,00	10.000,00	31.000,00	0,00
522120				728000	Entgelte für sonstige Leistungen (KLAR Invest)	10.000,00	31.000,00	0,00	10.000,00	31.000,00	0,00
<b>SU</b>		<b>22</b>	<b>32</b>	<b>x</b>	<b>Summe Aufwendungen / Summe Auszahlungen operative Gebarung</b>	<b>10.000,00</b>	<b>31.000,00</b>	<b>0,00</b>	<b>10.000,00</b>	<b>31.000,00</b>	<b>0,00</b>
<b>SA 0 / SA 1</b>		<b>SA0</b>	<b>SA1</b>	<b>x</b>	<b>Saldo (0) Nettoergebnis (21 - 22) / Saldo (1) Geldfluss aus der operativen Gebarung (31 - 32)</b>	<b>0,00</b>	<b>0,00</b>	<b>0,00</b>	<b>0,00</b>	<b>0,00</b>	<b>0,00</b>
<b>SA 01</b>		<b>SA 01</b>	<b>x</b>	<b>x</b>	<b>Saldo (01) Haushaltsrücklagen (230 - 240)</b>	<b>0,00</b>	<b>0,00</b>	<b>0,00</b>	<b>x</b>	<b>x</b>	<b>x</b>
<b>SA 00</b>		<b>SA 00</b>	<b>x</b>	<b>x</b>	<b>Saldo (00) Nettoergebnis nach Haushaltsrücklagen (Saldo 0 + Saldo 01)</b>	<b>0,00</b>	<b>0,00</b>	<b>0,00</b>	<b>x</b>	<b>x</b>	<b>x</b>

<b>Investive Gebarung</b>											
<b>SU</b>		<b>x</b>	<b>33</b>	<b>x</b>	<b>Summe Einzahlungen investive Gebarung</b>	<b>x</b>	<b>x</b>	<b>x</b>	<b>0,00</b>	<b>0,00</b>	<b>0,00</b>
<b>SU</b>		<b>x</b>	<b>34</b>		<b>Summe Auszahlungen investive Gebarung</b>	<b>x</b>	<b>x</b>	<b>x</b>	<b>0,00</b>	<b>0,00</b>	<b>0,00</b>
<b>SA2</b>		<b>x</b>	<b>SA2</b>		<b>Saldo (2) Geldfluss aus der investiven Gebarung (33 - 34)</b>	<b>x</b>	<b>x</b>	<b>x</b>	<b>0,00</b>	<b>0,00</b>	<b>0,00</b>
<b>SA3</b>		<b>x</b>	<b>SA3</b>		<b>Saldo (3) Nettofinanzierungssaldo (Saldo 1 + Saldo 2)</b>	<b>x</b>	<b>x</b>	<b>x</b>	<b>0,00</b>	<b>0,00</b>	<b>0,00</b>

<b>Finanzierungstätigkeit</b>											
<b>SU</b>		<b>x</b>	<b>35</b>		<b>Summe Einzahlungen aus der Finanzierungstätigkeit</b>	<b>x</b>	<b>x</b>	<b>x</b>	<b>0,00</b>	<b>0,00</b>	<b>0,00</b>
<b>SU</b>		<b>x</b>	<b>36</b>		<b>Summe Auszahlungen aus der Finanzierungstätigkeit</b>	<b>x</b>	<b>x</b>	<b>x</b>	<b>0,00</b>	<b>0,00</b>	<b>0,00</b>
<b>SA4</b>		<b>x</b>	<b>SA4</b>		<b>Saldo (4) Geldfluss aus der Finanzierungstätigkeit (35 - 36)</b>	<b>x</b>	<b>x</b>	<b>x</b>	<b>0,00</b>	<b>0,00</b>	<b>0,00</b>
<b>SA5</b>		<b>x</b>	<b>SA5</b>		<b>Saldo (5) Geldfluss aus der voranschlagswirksamen Gebarung (Saldo 3 + Saldo 4)</b>	<b>x</b>	<b>x</b>	<b>x</b>	<b>0,00</b>	<b>0,00</b>	<b>0,00</b>

Ansatz 522200	Bedekung	MVAG Code	MVAG Code	Konto	Reinhaltung der Luft (Bioökonomie und Kreislaufwirtschaft)	Ergebnisvoranschlag			Finanzierungsvoranschlag		
						VA 2025	VA 2024	RA 2023	VA 2025	VA 2024	RA 2023
<b>Operative Gebarung</b>											
1		211	311	x	Erträge aus der operativen Verwaltungstätigkeit / Einzahlungen aus operativer Verwaltungstätigkeit	0,00	50.000,00	0,00	0,00	50.000,00	0,00
2		2114	3114		Erträge aus Leistungen / Einzahlungen aus Leistungen	0,00	50.000,00	0,00	0,00	50.000,00	0,00
522200				816000	Kostenbeiträge (Kostensätze) für sonstige Leistungen	0,00	29.000,00	0,00	0,00	29.000,00	0,00
522200				816020	Kostenbeiträge (Kostensätze) für sonstige Leistungen	0,00	21.000,00	0,00	0,00	21.000,00	0,00
1		212	312	x	Erträge aus Transfers / Einzahlungen aus Transfers	300.000,00	300.000,00	300.000,00	300.000,00	300.000,00	300.000,00
2		2121	3121		Transferertrag von Trägern des öffentlichen Rechts / Transferzahlungen von Trägern des öffentlichen Rechts	300.000,00	300.000,00	300.000,00	300.000,00	300.000,00	300.000,00
522200				860100	Transfers von Bund	300.000,00	300.000,00	300.000,00	300.000,00	300.000,00	300.000,00
1		213	313	x	Finanzerträge / Einzahlungen aus Finanzerträgen	0,00	100,00	27,80	0,00	100,00	27,80
2		2131	3131		Erträge aus Zinsen / Einzahlungen aus Zinserträgen	0,00	100,00	27,80	0,00	100,00	27,80
522200				823000	sonstige Zinsen	0,00	100,00	27,80	0,00	100,00	27,80
<b>SU</b>		<b>21</b>	<b>31</b>	<b>x</b>	<b>Summe Erträge / Summe Einzahlungen operative Gebarung</b>	<b>300.000,00</b>	<b>350.100,00</b>	<b>300.027,80</b>	<b>300.000,00</b>	<b>350.100,00</b>	<b>300.027,80</b>
1		221	321	x	Personalaufwand / Auszahlungen aus Personalaufwand	126.900,00	126.900,00	106.463,77	126.900,00	126.900,00	106.463,77
2		2211	3211		Personalaufwand (Bezüge, Nebengeb., Mehrleistungen) / Auszahlungen für Personalaufwand (Bezüge, Nebengebühren und Mehrleistungsvergütungen)	93.800,00	93.800,00	82.234,01	93.800,00	93.800,00	82.234,01
522200				510000	Geldbezüge der Vertragsbedienstete der Verwaltung	81.000,00	81.000,00	72.292,73	81.000,00	81.000,00	72.292,73
522200				565000	Mehrlleistungsvergütungen	12.800,00	12.800,00	9.941,28	12.800,00	12.800,00	9.941,28
2		2212	3212		Gesetzlicher und freiwilliger Sozialaufwand / Auszahlungen für gesetzliche und freiwillige Sozialaufwendungen	33.100,00	33.100,00	24.229,76	33.100,00	33.100,00	24.229,76
522200				580000	Dienstgeberbeiträge zum Ausgleichsfonds für Familienbeihilfen	3.400,00	3.400,00	3.041,85	3.400,00	3.400,00	3.041,85
522200				582000	Sonstige Dienstgeberbeiträge zur sozialen Sicherheit	18.400,00	18.400,00	16.382,12	18.400,00	18.400,00	16.382,12
522200				582100	Sonstige Dienstgeberbeiträge zur sozialen Sicherheit - Ruhebezugsleistungsgesetz	11.100,00	11.100,00	4.627,04	11.100,00	11.100,00	4.627,04
522200				590010	Freiwillige Sozialleistungen	200,00	200,00	178,75	200,00	200,00	178,75
1		222	322	x	Sachaufwand / Auszahlungen aus Sachaufwand	173.000,00	173.000,00	165.876,05	173.000,00	173.000,00	165.876,05
2		2221	3221		Gebrauchs- und Verbrauchsgüter, Handelswaren / Auszahlungen für Gebrauchs- und Verbrauchsgüter, Handelswaren	5.000,00	5.000,00	4.946,83	5.000,00	5.000,00	4.946,83
522200				457000	Druckwerke	5.000,00	5.000,00	4.946,83	5.000,00	5.000,00	4.946,83
2		2225	3225		Sonstiger Sachaufwand / Sonstige Auszahlungen aus Sachaufwand	168.000,00	168.000,00	160.929,22	168.000,00	168.000,00	160.929,22
522200				710000	Öffentliche Abgaben, ohne Gebühren gemäß FAG	100,00	100,00	6,95	100,00	100,00	6,95
522200				724000	Reisegebühren	1.000,00	1.000,00	909,42	1.000,00	1.000,00	909,42
522200				728000	Entgelte für sonstige Leistungen	166.900,00	166.900,00	160.012,85	166.900,00	166.900,00	160.012,85
1		224	324	x	Finanzaufwand / Auszahlungen aus Finanzaufwand	100,00	100,00	5,72	100,00	100,00	5,72
2		2244	3244		Sonstiger Finanzaufwand / Sonstige Auszahlungen aus Finanzaufwendungen	100,00	100,00	5,72	100,00	100,00	5,72



Ansatz 522200	Bede- ckung	MVAG Code	MVAG Code	Konto	Reinhaltung der Luft (Bioökonomie und Kreislaufwirtschaft)	Ergebnisvoranschlag			Finanzierungsvoranschlag		
						VA 2025	VA 2024	RA 2023	VA 2025	VA 2024	RA 2023
522200				659000	Geldverkehrs- und Bankspesen	100,00	100,00	5,72	100,00	100,00	5,72
SU		22	32	x	Summe Aufwendungen / Summe Auszahlungen operative Gebarung	300.000,00	300.000,00	272.345,54	300.000,00	300.000,00	272.345,54
SA 0 / SA 1		SA0	SA1	x	Saldo (0) Nettoergebnis (21 - 22) / Saldo (1) Geldfluss aus der operativen Gebarung (31 - 32)	0,00	50.100,00	27.682,26	0,00	50.100,00	27.682,26
SA 01		SA 01	x	x	Saldo (01) Haushaltsrücklagen (230 - 240)	0,00	0,00	0,00	x	x	x
SA 00		SA 00	x	x	Saldo (00) Nettoergebnis nach Haushaltsrücklagen (Saldo 0 + Saldo 01)	0,00	50.100,00	27.682,26	x	x	x

Investive Gebarung											
SU		x	33	x	Summe Einzahlungen investive Gebarung	x	x	x	0,00	0,00	0,00
SU		x	34		Summe Auszahlungen investive Gebarung	x	x	x	0,00	0,00	0,00
SA2		x	SA2		Saldo (2) Geldfluss aus der investiven Gebarung (33 - 34)	x	x	x	0,00	0,00	0,00
SA3		x	SA3		Saldo (3) Nettofinanzierungssaldo (Saldo 1 + Saldo 2)	x	x	x	0,00	50.100,00	27.682,26

Finanzierungstätigkeit											
SU		x	35		Summe Einzahlungen aus der Finanzierungstätigkeit	x	x	x	0,00	0,00	0,00
SU		x	36		Summe Auszahlungen aus der Finanzierungstätigkeit	x	x	x	0,00	0,00	0,00
SA4		x	SA4		Saldo (4) Geldfluss aus der Finanzierungstätigkeit (35 - 36)	x	x	x	0,00	0,00	0,00
SA5		x	SA5		Saldo (5) Geldfluss aus der voranschlagswirksamen Gebarung (Saldo 3 + Saldo 4)	x	x	x	0,00	50.100,00	27.682,26

Ansatz 522500	Bedeckung	MVAG Code	MVAG Code	Konto	Reinhaltung der Luft (Klimavorsorgemodell Feldbach)	Ergebnisvoranschlag			Finanzierungsvoranschlag		
						VA 2025	VA 2024	RA 2023	VA 2025	VA 2024	RA 2023
<b>Operative Gebarung</b>											
1		212	312	x	Erträge aus Transfers / Einzahlungen aus Transfers	0,00	42.500,00	42.492,67	0,00	42.500,00	42.492,67
2		2121	3121		Transferertrag von Trägern des öffentlichen Rechts / Transferzahlungen von Trägern des öffentlichen Rechts	0,00	42.500,00	42.492,67	0,00	42.500,00	42.492,67
522500				860100	Transfers von Bund	0,00	42.500,00	42.492,67	0,00	42.500,00	42.492,67
<b>SU</b>		<b>21</b>	<b>31</b>	<b>x</b>	<b>Summe Erträge / Summe Einzahlungen operative Gebarung</b>	<b>0,00</b>	<b>42.500,00</b>	<b>42.492,67</b>	<b>0,00</b>	<b>42.500,00</b>	<b>42.492,67</b>
1		222	322	x	Sachaufwand / Auszahlungen aus Sachaufwand	0,00	42.500,00	35.976,00	0,00	42.500,00	35.976,00
2		2225	3225		Sonstiger Sachaufwand / Sonstige Auszahlungen aus Sachaufwand	0,00	42.500,00	35.976,00	0,00	42.500,00	35.976,00
522500				728000	Entgelte für sonstige Leistungen	0,00	42.500,00	35.976,00	0,00	42.500,00	35.976,00
<b>SU</b>		<b>22</b>	<b>32</b>	<b>x</b>	<b>Summe Aufwendungen / Summe Auszahlungen operative Gebarung</b>	<b>0,00</b>	<b>42.500,00</b>	<b>35.976,00</b>	<b>0,00</b>	<b>42.500,00</b>	<b>35.976,00</b>
<b>SA 0 / SA 1</b>		<b>SA0</b>	<b>SA1</b>	<b>x</b>	<b>Saldo (0) Nettoergebnis (21 - 22) / Saldo (1) Geldfluss aus der operativen Gebarung (31 - 32)</b>	<b>0,00</b>	<b>0,00</b>	<b>6.516,67</b>	<b>0,00</b>	<b>0,00</b>	<b>6.516,67</b>
<b>SA 01</b>		<b>SA 01</b>	<b>x</b>	<b>x</b>	<b>Saldo (01) Haushaltsrücklagen (230 - 240)</b>	<b>0,00</b>	<b>0,00</b>	<b>0,00</b>	<b>x</b>	<b>x</b>	<b>x</b>
<b>SA 00</b>		<b>SA 00</b>	<b>x</b>	<b>x</b>	<b>Saldo (00) Nettoergebnis nach Haushaltsrücklagen (Saldo 0 + Saldo 01)</b>	<b>0,00</b>	<b>0,00</b>	<b>6.516,67</b>	<b>x</b>	<b>x</b>	<b>x</b>

<b>Investive Gebarung</b>											
<b>SU</b>		<b>x</b>	<b>33</b>	<b>x</b>	<b>Summe Einzahlungen investive Gebarung</b>	<b>x</b>	<b>x</b>	<b>x</b>	<b>0,00</b>	<b>0,00</b>	<b>0,00</b>
<b>SU</b>		<b>x</b>	<b>34</b>		<b>Summe Auszahlungen investive Gebarung</b>	<b>x</b>	<b>x</b>	<b>x</b>	<b>0,00</b>	<b>0,00</b>	<b>0,00</b>
<b>SA2</b>		<b>x</b>	<b>SA2</b>		<b>Saldo (2) Geldfluss aus der investiven Gebarung (33 - 34)</b>	<b>x</b>	<b>x</b>	<b>x</b>	<b>0,00</b>	<b>0,00</b>	<b>0,00</b>
<b>SA3</b>		<b>x</b>	<b>SA3</b>		<b>Saldo (3) Nettofinanzierungssaldo (Saldo 1 + Saldo 2)</b>	<b>x</b>	<b>x</b>	<b>x</b>	<b>0,00</b>	<b>0,00</b>	<b>6.516,67</b>

<b>Finanzierungstätigkeit</b>											
<b>SU</b>		<b>x</b>	<b>35</b>		<b>Summe Einzahlungen aus der Finanzierungstätigkeit</b>	<b>x</b>	<b>x</b>	<b>x</b>	<b>0,00</b>	<b>0,00</b>	<b>0,00</b>
<b>SU</b>		<b>x</b>	<b>36</b>		<b>Summe Auszahlungen aus der Finanzierungstätigkeit</b>	<b>x</b>	<b>x</b>	<b>x</b>	<b>0,00</b>	<b>0,00</b>	<b>0,00</b>
<b>SA4</b>		<b>x</b>	<b>SA4</b>		<b>Saldo (4) Geldfluss aus der Finanzierungstätigkeit (35 - 36)</b>	<b>x</b>	<b>x</b>	<b>x</b>	<b>0,00</b>	<b>0,00</b>	<b>0,00</b>
<b>SA5</b>		<b>x</b>	<b>SA5</b>		<b>Saldo (5) Geldfluss aus der voranschlagswirksamen Gebarung (Saldo 3 + Saldo 4)</b>	<b>x</b>	<b>x</b>	<b>x</b>	<b>0,00</b>	<b>0,00</b>	<b>6.516,67</b>

Unterabschnitt 528	MVAG Code	MVAG Code	Konto	Tierkörperbeseitigung	Ergebnisvoranschlag			Finanzierungsvoranschlag		
					VA 2025	VA 2024	RA 2023	VA 2025	VA 2024	RA 2023
Unterabschnitt 528	SA 0 / SA 1	SA 0 / SA 1		Saldo (0) Nettoergebnis (21 - 22) / Saldo (1) Geldfluss aus der operativen Gebarung (31 - 32)	-45.200,00	-43.700,00	-41.955,10	-43.500,00	-42.000,00	-40.301,86
Unterabschnitt 528	SA 01	SA 01		Saldo (01) Haushaltsrücklagen (230-240)	0,00	0,00	0,00	x	x	x
Unterabschnitt 528	SA 00	SA 00		Saldo (00) Nettoergebnis nach Haushaltsrücklagen (Saldo 0 + Saldo 01)	-45.200,00	-43.700,00	-41.955,10	x	x	x

Unterabschnitt 528	SA 2	SA 2		Saldo (2) Geldfluss aus der investiven Gebarung (33 - 34)	x	x	x	0,00	0,00	0,00
Unterabschnitt 528	SA 3	SA 3		Saldo (3) Nettofinanzierungssaldo (Saldo 1 + Saldo 2)	x	x	x	-43.500,00	-42.000,00	-40.301,86
Unterabschnitt 528	SA 4	SA 4		Saldo (4) Geldfluss aus der Finanzierungstätigkeit (35 - 36)	x	x	x	0,00	0,00	0,00
Unterabschnitt 528	SA 5	SA 5		Saldo (5) Geldfluss aus der voranschlagswirksamen Gebarung (Saldo 3 + Saldo 4)	x	x	x	-43.500,00	-42.000,00	-40.301,86

Ansatz 528000	Bedekung	MVAG Code	MVAG Code	Konto	Tierkörperbeseitigung	Ergebnisvoranschlag			Finanzierungsvoranschlag		
						VA 2025	VA 2024	RA 2023	VA 2025	VA 2024	RA 2023
<b>Operative Gebarung</b>											
SU		21	31	x	Summe Erträge / Summe Einzahlungen operative Gebarung	0,00	0,00	0,00	0,00	0,00	0,00
1		222	322	x	Sachaufwand / Auszahlungen aus Sachaufwand	45.200,00	43.700,00	41.955,10	43.500,00	42.000,00	40.301,86
2		2222	3222		Verwaltungs- und Betriebsaufwand / Auszahlungen für Verwaltungs- und Betriebsaufwand	500,00	1.000,00	0,00	500,00	1.000,00	0,00
528000				600000	Energiebezüge	500,00	1.000,00	0,00	500,00	1.000,00	0,00
2		2224	3224		Instandhaltung / Auszahlungen für Instandhaltung	2.000,00	2.000,00	1.718,52	2.000,00	2.000,00	1.718,52
528000				619000	Instandhaltung von Sonderanlagen	2.000,00	2.000,00	1.718,52	2.000,00	2.000,00	1.718,52
2		2225	3225		Sonstiger Sachaufwand / Sonstige Auszahlungen aus Sachaufwand	41.000,00	39.000,00	38.583,34	41.000,00	39.000,00	38.583,34
528000				728000	Entgelte für sonstige Leistungen	41.000,00	39.000,00	38.583,34	41.000,00	39.000,00	38.583,34
2		2226	x		Nicht finanzierungswirksamer Sachaufwand / -	1.700,00	1.700,00	1.653,24	x	x	x
528000				680600	Planmäßige Abschreibung - Technische Anlagen, Fahrzeuge und Maschinen	1.700,00	1.700,00	1.653,24	x	x	x
SU		22	32	x	Summe Aufwendungen / Summe Auszahlungen operative Gebarung	45.200,00	43.700,00	41.955,10	43.500,00	42.000,00	40.301,86
SA 0 / SA 1		SA0	SA1	x	Saldo (0) Nettoergebnis (21 - 22) / Saldo (1) Geldfluss aus der operativen Gebarung (31 - 32)	-45.200,00	-43.700,00	-41.955,10	-43.500,00	-42.000,00	-40.301,86
SA 01		SA 01	x	x	Saldo (01) Haushaltsrücklagen (230 - 240)	0,00	0,00	0,00	x	x	x
SA 00		SA 00	x	x	Saldo (00) Nettoergebnis nach Haushaltsrücklagen (Saldo 0 + Saldo 01)	-45.200,00	-43.700,00	-41.955,10	x	x	x

<b>Investive Gebarung</b>											
SU		x	33	x	Summe Einzahlungen investive Gebarung	x	x	x	0,00	0,00	0,00
SU		x	34		Summe Auszahlungen investive Gebarung	x	x	x	0,00	0,00	0,00
SA2		x	SA2		Saldo (2) Geldfluss aus der investiven Gebarung (33 - 34)	x	x	x	0,00	0,00	0,00
SA3		x	SA3		Saldo (3) Nettofinanzierungssaldo (Saldo 1 + Saldo 2)	x	x	x	-43.500,00	-42.000,00	-40.301,86

<b>Finanzierungstätigkeit</b>											
SU		x	35		Summe Einzahlungen aus der Finanzierungstätigkeit	x	x	x	0,00	0,00	0,00
SU		x	36		Summe Auszahlungen aus der Finanzierungstätigkeit	x	x	x	0,00	0,00	0,00
SA4		x	SA4		Saldo (4) Geldfluss aus der Finanzierungstätigkeit (35 - 36)	x	x	x	0,00	0,00	0,00
SA5		x	SA5		Saldo (5) Geldfluss aus der voranschlagswirksamen Gebarung (Saldo 3 + Saldo 4)	x	x	x	-43.500,00	-42.000,00	-40.301,86

Unterabschnitt 529	MVAG Code	MVAG Code	Konto	Sonstige Einrichtungen und Maßnahmen	Ergebnisvoranschlag			Finanzierungsvoranschlag		
					VA 2025	VA 2024	RA 2023	VA 2025	VA 2024	RA 2023

Unterabschnitt 529	SA 0 / SA 1	SA 0 / SA 1		Saldo (0) Nettoergebnis (21 - 22) / Saldo (1) Geldfluss aus der operativen Gebarung (31 - 32)	0,00	0,00	0,00	20.000,00	20.000,00	0,00
Unterabschnitt 529	SA 01	SA 01		Saldo (01) Haushaltsrücklagen (230-240)	0,00	0,00	0,00	x	x	x
Unterabschnitt 529	SA 00	SA 00		Saldo (00) Nettoergebnis nach Haushaltsrücklagen (Saldo 0 + Saldo 01)	0,00	0,00	0,00	x	x	x
Unterabschnitt 529	SA 2	SA 2		Saldo (2) Geldfluss aus der investiven Gebarung (33 - 34)	x	x	x	-20.000,00	-20.000,00	0,00
Unterabschnitt 529	SA 3	SA 3		Saldo (3) Nettofinanzierungssaldo (Saldo 1 + Saldo 2)	x	x	x	0,00	0,00	0,00
Unterabschnitt 529	SA 4	SA 4		Saldo (4) Geldfluss aus der Finanzierungstätigkeit (35 - 36)	x	x	x	0,00	0,00	0,00
Unterabschnitt 529	SA 5	SA 5		Saldo (5) Geldfluss aus der voranschlagswirksamen Gebarung (Saldo 3 + Saldo 4)	x	x	x	0,00	0,00	0,00

Ansatz 529000	Bedekung	MVAG Code	MVAG Code	Konto	Sonstige Einrichtungen und Maßnahmen	Ergebnisvoranschlag			Finanzierungsvoranschlag		
						VA 2025	VA 2024	RA 2023	VA 2025	VA 2024	RA 2023
<b>Operative Gebarung</b>											
1		212	312	x	Erträge aus Transfers / Einzahlungen aus Transfers	20.000,00	20.000,00	0,00	20.000,00	20.000,00	0,00
2		2121	3121		Transferertrag von Trägern des öffentlichen Rechts / Transferzahlungen von Trägern des öffentlichen Rechts	20.000,00	20.000,00	0,00	20.000,00	20.000,00	0,00
529000				861100	Transfers von Ländern	20.000,00	20.000,00	0,00	20.000,00	20.000,00	0,00
<b>SU</b>		<b>21</b>	<b>31</b>	<b>x</b>	<b>Summe Erträge / Summe Einzahlungen operative Gebarung</b>	<b>20.000,00</b>	<b>20.000,00</b>	<b>0,00</b>	<b>20.000,00</b>	<b>20.000,00</b>	<b>0,00</b>
1		223	323	x	Transferaufwand / Auszahlungen aus Transfers	20.000,00	20.000,00	0,00	0,00	0,00	0,00
2		2234	3234		Transferaufwand an Haushalte und Organisationen ohne Erwerbscharakter / Transferzahlungen an Haushalte und Organisationen ohne Erwerbscharakter	20.000,00	20.000,00	0,00	0,00	0,00	0,00
529000				778000	Kapitaltransfers an private Haushalte	20.000,00	20.000,00	0,00	x	x	x
<b>SU</b>		<b>22</b>	<b>32</b>	<b>x</b>	<b>Summe Aufwendungen / Summe Auszahlungen operative Gebarung</b>	<b>20.000,00</b>	<b>20.000,00</b>	<b>0,00</b>	<b>0,00</b>	<b>0,00</b>	<b>0,00</b>
<b>SA 0 / SA 1</b>		<b>SA0</b>	<b>SA1</b>	<b>x</b>	<b>Saldo (0) Nettoergebnis (21 - 22) / Saldo (1) Geldfluss aus der operativen Gebarung (31 - 32)</b>	<b>0,00</b>	<b>0,00</b>	<b>0,00</b>	<b>20.000,00</b>	<b>20.000,00</b>	<b>0,00</b>
<b>SA 01</b>		<b>SA 01</b>	<b>x</b>	<b>x</b>	<b>Saldo (01) Haushaltsrücklagen (230 - 240)</b>	<b>0,00</b>	<b>0,00</b>	<b>0,00</b>	<b>x</b>	<b>x</b>	<b>x</b>
<b>SA 00</b>		<b>SA 00</b>	<b>x</b>	<b>x</b>	<b>Saldo (00) Nettoergebnis nach Haushaltsrücklagen (Saldo 0 + Saldo 01)</b>	<b>0,00</b>	<b>0,00</b>	<b>0,00</b>	<b>x</b>	<b>x</b>	<b>x</b>

<b>Investive Gebarung</b>											
<b>SU</b>		<b>x</b>	<b>33</b>	<b>x</b>	<b>Summe Einzahlungen investive Gebarung</b>	<b>x</b>	<b>x</b>	<b>x</b>	<b>0,00</b>	<b>0,00</b>	<b>0,00</b>
1		x	343	x	Auszahlungen aus Kapitaltransfers	x	x	x	20.000,00	20.000,00	0,00
2		x	3434		Kapitaltransferzahlungen an Haushalte und Organisationen ohne Erwerbscharakter	x	x	x	20.000,00	20.000,00	0,00
529000				778000	Kapitaltransfers an private Haushalte	x	x	x	20.000,00	20.000,00	0,00
<b>SU</b>		<b>x</b>	<b>34</b>		<b>Summe Auszahlungen investive Gebarung</b>	<b>x</b>	<b>x</b>	<b>x</b>	<b>20.000,00</b>	<b>20.000,00</b>	<b>0,00</b>
<b>SA2</b>		<b>x</b>	<b>SA2</b>		<b>Saldo (2) Geldfluss aus der investiven Gebarung (33 - 34)</b>	<b>x</b>	<b>x</b>	<b>x</b>	<b>-20.000,00</b>	<b>-20.000,00</b>	<b>0,00</b>
<b>SA3</b>		<b>x</b>	<b>SA3</b>		<b>Saldo (3) Nettofinanzierungssaldo (Saldo 1 + Saldo 2)</b>	<b>x</b>	<b>x</b>	<b>x</b>	<b>0,00</b>	<b>0,00</b>	<b>0,00</b>

<b>Finanzierungstätigkeit</b>											
<b>SU</b>		<b>x</b>	<b>35</b>		<b>Summe Einzahlungen aus der Finanzierungstätigkeit</b>	<b>x</b>	<b>x</b>	<b>x</b>	<b>0,00</b>	<b>0,00</b>	<b>0,00</b>
<b>SU</b>		<b>x</b>	<b>36</b>		<b>Summe Auszahlungen aus der Finanzierungstätigkeit</b>	<b>x</b>	<b>x</b>	<b>x</b>	<b>0,00</b>	<b>0,00</b>	<b>0,00</b>
<b>SA4</b>		<b>x</b>	<b>SA4</b>		<b>Saldo (4) Geldfluss aus der Finanzierungstätigkeit (35 - 36)</b>	<b>x</b>	<b>x</b>	<b>x</b>	<b>0,00</b>	<b>0,00</b>	<b>0,00</b>
<b>SA5</b>		<b>x</b>	<b>SA5</b>		<b>Saldo (5) Geldfluss aus der voranschlagswirksamen Gebarung (Saldo 3 + Saldo 4)</b>	<b>x</b>	<b>x</b>	<b>x</b>	<b>0,00</b>	<b>0,00</b>	<b>0,00</b>

Abschnitt 53	MVAG Code	MVAG Code	Konto	Rettungs- und Warndienste	Ergebnisvoranschlag			Finanzierungsvoranschlag		
					VA 2025	VA 2024	RA 2023	VA 2025	VA 2024	RA 2023
Abschnitt 53	SA 0 / SA 1	SA 0 / SA 1		Saldo (0) Nettoergebnis (21 - 22) / Saldo (1) Geldfluss aus der operativen Gebarung (31 - 32)	-161.000,00	-123.000,00	-120.078,00	-161.000,00	-123.000,00	-120.078,00
Abschnitt 53	SA 01	SA 01		Saldo (01) Haushaltsrücklagen (230-240)	0,00	0,00	0,00	x	x	x
Abschnitt 53	SA 00	SA 00		Saldo (00) Nettoergebnis nach Haushaltsrücklagen (Saldo 0 + Saldo 01)	-161.000,00	-123.000,00	-120.078,00	x	x	x
Abschnitt 53	SA 2	SA 2		Saldo (2) Geldfluss aus der investiven Gebarung (33 - 34)	x	x	x	0,00	0,00	0,00
Abschnitt 53	SA 3	SA 3		Saldo (3) Nettofinanzierungssaldo (Saldo 1 + Saldo 2)	x	x	x	-161.000,00	-123.000,00	-120.078,00
Abschnitt 53	SA 4	SA 4		Saldo (4) Geldfluss aus der Finanzierungstätigkeit (35 - 36)	x	x	x	0,00	0,00	0,00
Abschnitt 53	SA 5	SA 5		Saldo (5) Geldfluss aus der voranschlagswirksamen Gebarung (Saldo 3 + Saldo 4)	x	x	x	-161.000,00	-123.000,00	-120.078,00

Unterabschnitt 530	MVAG Code	MVAG Code	Konto	Rettungsdienste	Ergebnisvoranschlag			Finanzierungsvoranschlag		
					VA 2025	VA 2024	RA 2023	VA 2025	VA 2024	RA 2023
Unterabschnitt 530	SA 0 / SA 1	SA 0 / SA 1		Saldo (0) Nettoergebnis (21 - 22) / Saldo (1) Geldfluss aus der operativen Gebarung (31 - 32)	-161.000,00	-123.000,00	-120.078,00	-161.000,00	-123.000,00	-120.078,00
Unterabschnitt 530	SA 01	SA 01		Saldo (01) Haushaltsrücklagen (230-240)	0,00	0,00	0,00	x	x	x
Unterabschnitt 530	SA 00	SA 00		Saldo (00) Nettoergebnis nach Haushaltsrücklagen (Saldo 0 + Saldo 01)	-161.000,00	-123.000,00	-120.078,00	x	x	x
Unterabschnitt 530	SA 2	SA 2		Saldo (2) Geldfluss aus der investiven Gebarung (33 - 34)	x	x	x	0,00	0,00	0,00
Unterabschnitt 530	SA 3	SA 3		Saldo (3) Nettofinanzierungssaldo (Saldo 1 + Saldo 2)	x	x	x	-161.000,00	-123.000,00	-120.078,00
Unterabschnitt 530	SA 4	SA 4		Saldo (4) Geldfluss aus der Finanzierungstätigkeit (35 - 36)	x	x	x	0,00	0,00	0,00
Unterabschnitt 530	SA 5	SA 5		Saldo (5) Geldfluss aus der voranschlagswirksamen Gebarung (Saldo 3 + Saldo 4)	x	x	x	-161.000,00	-123.000,00	-120.078,00

Ansatz 530000	Bedeckung	MVAG Code	MVAG Code	Konto	Rettungsdienste	Ergebnisvoranschlag			Finanzierungsvoranschlag		
						VA 2025	VA 2024	RA 2023	VA 2025	VA 2024	RA 2023
<b>Operative Gebarung</b>											
SU		21	31	x	Summe Erträge / Summe Einzahlungen operative Gebarung	0,00	0,00	0,00	0,00	0,00	0,00
1		223	323	x	Transferaufwand / Auszahlungen aus Transfers	161.000,00	123.000,00	120.078,00	161.000,00	123.000,00	120.078,00
2		2234	3234		Transferaufwand an Haushalte und Organisationen ohne Erwerbscharakter / Transferzahlungen an Haushalte und Organisationen ohne Erwerbscharakter	161.000,00	123.000,00	120.078,00	161.000,00	123.000,00	120.078,00
530000				757000	Transfers an private Organisationen ohne Erwerbszweck	161.000,00	123.000,00	120.078,00	161.000,00	123.000,00	120.078,00
SU		22	32	x	Summe Aufwendungen / Summe Auszahlungen operative Gebarung	161.000,00	123.000,00	120.078,00	161.000,00	123.000,00	120.078,00
SA 0 / SA 1		SA0	SA1	x	Saldo (0) Nettoergebnis (21 - 22) / Saldo (1) Geldfluss aus der operativen Gebarung (31 - 32)	-161.000,00	-123.000,00	-120.078,00	-161.000,00	-123.000,00	-120.078,00
SA 01		SA 01	x	x	Saldo (01) Haushaltsrücklagen (230 - 240)	0,00	0,00	0,00	x	x	x
SA 00		SA 00	x	x	Saldo (00) Nettoergebnis nach Haushaltsrücklagen (Saldo 0 + Saldo 01)	-161.000,00	-123.000,00	-120.078,00	x	x	x
<b>Investive Gebarung</b>											
SU		x	33	x	Summe Einzahlungen investive Gebarung	x	x	x	0,00	0,00	0,00
SU		x	34		Summe Auszahlungen investive Gebarung	x	x	x	0,00	0,00	0,00
SA2		x	SA2		Saldo (2) Geldfluss aus der investiven Gebarung (33 - 34)	x	x	x	0,00	0,00	0,00
SA3		x	SA3		Saldo (3) Nettofinanzierungssaldo (Saldo 1 + Saldo 2)	x	x	x	-161.000,00	-123.000,00	-120.078,00
<b>Finanzierungstätigkeit</b>											
SU		x	35		Summe Einzahlungen aus der Finanzierungstätigkeit	x	x	x	0,00	0,00	0,00
SU		x	36		Summe Auszahlungen aus der Finanzierungstätigkeit	x	x	x	0,00	0,00	0,00
SA4		x	SA4		Saldo (4) Geldfluss aus der Finanzierungstätigkeit (35 - 36)	x	x	x	0,00	0,00	0,00
SA5		x	SA5		Saldo (5) Geldfluss aus der voranschlagswirksamen Gebarung (Saldo 3 + Saldo 4)	x	x	x	-161.000,00	-123.000,00	-120.078,00



Gruppe 6	MVAG Code	MVAG Code	Konto	Straßen- und Wasserbau, Verkehr	Ergebnisvoranschlag			Finanzierungsvoranschlag		
					VA 2025	VA 2024	RA 2023	VA 2025	VA 2024	RA 2023
Gruppe 6	SA 0 / SA 1	SA 0 / SA 1		Saldo (0) Nettoergebnis (21 - 22) / Saldo (1) Geldfluss aus der operativen Gebarung (31 - 32)	-1.723.900,00	-2.314.500,00	-2.456.341,53	302.800,00	-101.200,00	-130.892,09
Gruppe 6	SA 01	SA 01		Saldo (01) Haushaltsrücklagen (230-240)	-122.500,00	119.900,00	291.974,49	x	x	x
Gruppe 6	SA 00	SA 00		Saldo (00) Nettoergebnis nach Haushaltsrücklagen (Saldo 0 + Saldo 01)	-1.846.400,00	-2.194.600,00	-2.164.367,04	x	x	x
Gruppe 6	SA 2	SA 2		Saldo (2) Geldfluss aus der investiven Gebarung (33 - 34)	x	x	x	-770.000,00	-1.045.100,00	-1.066.238,37
Gruppe 6	SA 3	SA 3		Saldo (3) Nettofinanzierungssaldo (Saldo 1 + Saldo 2)	x	x	x	-467.200,00	-1.146.300,00	-1.197.130,46
Gruppe 6	SA 4	SA 4		Saldo (4) Geldfluss aus der Finanzierungstätigkeit (35 - 36)	x	x	x	-22.300,00	-1.024.900,00	2.098.186,57
Gruppe 6	SA 5	SA 5		Saldo (5) Geldfluss aus der voranschlagswirksamen Gebarung (Saldo 3 + Saldo 4)	x	x	x	-489.500,00	-2.171.200,00	901.056,11

Abschnitt 61	MVAG Code	MVAG Code	Konto	Straßenbau	Ergebnisvoranschlag			Finanzierungsvoranschlag		
					VA 2025	VA 2024	RA 2023	VA 2025	VA 2024	RA 2023
Abschnitt 61	SA 0 / SA 1	SA 0 / SA 1		Saldo (0) Nettoergebnis (21 - 22) / Saldo (1) Geldfluss aus der operativen Gebarung (31 - 32)	-1.536.100,00	-2.061.700,00	-2.284.613,01	407.900,00	83.600,00	-15.196,43
Abschnitt 61	SA 01	SA 01		Saldo (01) Haushaltsrücklagen (230-240)	-122.800,00	119.600,00	291.641,16	x	x	x
Abschnitt 61	SA 00	SA 00		Saldo (00) Nettoergebnis nach Haushaltsrücklagen (Saldo 0 + Saldo 01)	-1.658.900,00	-1.942.100,00	-1.992.971,85	x	x	x
Abschnitt 61	SA 2	SA 2		Saldo (2) Geldfluss aus der investiven Gebarung (33 - 34)	x	x	x	-745.000,00	-919.800,00	21.000,35
Abschnitt 61	SA 3	SA 3		Saldo (3) Nettofinanzierungssaldo (Saldo 1 + Saldo 2)	x	x	x	-337.100,00	-836.200,00	5.803,92
Abschnitt 61	SA 4	SA 4		Saldo (4) Geldfluss aus der Finanzierungstätigkeit (35 - 36)	x	x	x	19.000,00	-217.600,00	391.693,32
Abschnitt 61	SA 5	SA 5		Saldo (5) Geldfluss aus der voranschlagswirksamen Gebarung (Saldo 3 + Saldo 4)	x	x	x	-318.100,00	-1.053.800,00	397.497,24

Unterabschnitt 612	MVAG Code	MVAG Code	Konto	Gemeindestraßen	Ergebnisvoranschlag			Finanzierungsvoranschlag		
					VA 2025	VA 2024	RA 2023	VA 2025	VA 2024	RA 2023
Unterabschnitt 612	SA 0 / SA 1	SA 0 / SA 1		Saldo (0) Nettoergebnis (21 - 22) / Saldo (1) Geldfluss aus der operativen Gebarung (31 - 32)	-1.532.600,00	-2.046.100,00	-2.283.254,80	411.100,00	98.900,00	-14.117,63
Unterabschnitt 612	SA 01	SA 01		Saldo (01) Haushaltsrücklagen (230-240)	-122.800,00	119.600,00	291.641,16	x	x	x
Unterabschnitt 612	SA 00	SA 00		Saldo (00) Nettoergebnis nach Haushaltsrücklagen (Saldo 0 + Saldo 01)	-1.655.400,00	-1.926.500,00	-1.991.613,64	x	x	x
Unterabschnitt 612	SA 2	SA 2		Saldo (2) Geldfluss aus der investiven Gebarung (33 - 34)	x	x	x	-745.000,00	-919.800,00	21.000,35
Unterabschnitt 612	SA 3	SA 3		Saldo (3) Nettofinanzierungssaldo (Saldo 1 + Saldo 2)	x	x	x	-333.900,00	-820.900,00	6.882,72
Unterabschnitt 612	SA 4	SA 4		Saldo (4) Geldfluss aus der Finanzierungstätigkeit (35 - 36)	x	x	x	19.000,00	-217.600,00	391.693,32
Unterabschnitt 612	SA 5	SA 5		Saldo (5) Geldfluss aus der voranschlagswirksamen Gebarung (Saldo 3 + Saldo 4)	x	x	x	-314.900,00	-1.038.500,00	398.576,04

Ansatz 612000	Bedekung	MVAG Code	MVAG Code	Konto	Gemeindestraßen	Ergebnisvoranschlag			Finanzierungsvoranschlag		
						VA 2025	VA 2024	RA 2023	VA 2025	VA 2024	RA 2023
<b>Operative Gebarung</b>											
1		211	311	x	Erträge aus der operativen Verwaltungstätigkeit / Einzahlungen aus operativer Verwaltungstätigkeit	1.000,00	85.400,00	12.848,79	1.000,00	9.000,00	11.490,03
2		2116	3116		Erträge aus Veräußerung und sonstige Erträge / Einzahlungen aus Veräußerung von geringwertigen Wirtschaftsgütern (GWG) und sonstige Einzahlungen	1.000,00	85.400,00	12.848,79	1.000,00	9.000,00	11.490,03
612000				801000	Veräußerungen von Grundstücken und Grundstückseinrichtungen	0,00	76.400,00	0,00	x	x	x
612000				829000	Sonstige Erträge	1.000,00	9.000,00	12.848,79	1.000,00	9.000,00	11.490,03
1		212	312	x	Erträge aus Transfers / Einzahlungen aus Transfers	371.700,00	371.500,00	229.313,09	357.000,00	357.000,00	198.359,31
2		2121	3121		Transferertrag von Trägern des öffentlichen Rechts / Transferzahlungen von Trägern des öffentlichen Rechts	250.000,00	250.000,00	74.000,00	250.000,00	250.000,00	74.000,00
612000				871110	Kapitaltransfers aus Gemeinde-Bedarfszuweisungsmittel	250.000,00	250.000,00	74.000,00	250.000,00	250.000,00	74.000,00
2		2124	3124		Transferertrag von Haushalten und Organisationen ohne Erwerbscharakter / Transferzahlungen von Haushalten und Organisationen ohne Erwerbscharakter	107.000,00	107.000,00	124.359,31	107.000,00	107.000,00	124.359,31
612000				868000	Transfers von privaten Haushalten	47.000,00	47.000,00	50.580,01	47.000,00	47.000,00	50.580,01
612000				868010	Transfers von privaten Haushalten	60.000,00	60.000,00	73.779,30	60.000,00	60.000,00	73.779,30
2		2127	x		Nicht finanzierungswirksamer Transferertrag / -	14.700,00	14.500,00	30.953,78	x	x	x
612000				813000	Erträge aus der Auflösung von Investitionszuschüssen (Kapitaltransfers)	14.700,00	14.500,00	30.953,78	x	x	x
<b>SU</b>		<b>21</b>	<b>31</b>	<b>x</b>	<b>Summe Erträge / Summe Einzahlungen operative Gebarung</b>	<b>372.700,00</b>	<b>456.900,00</b>	<b>242.161,88</b>	<b>358.000,00</b>	<b>366.000,00</b>	<b>209.849,34</b>
1		222	322	x	Sachaufwand / Auszahlungen aus Sachaufwand	1.969.300,00	2.234.100,00	2.313.661,20	162.200,00	165.600,00	187.527,41
2		2221	3221		Gebrauchs- und Verbrauchsgüter, Handelswaren / Auszahlungen für Gebrauchs- und Verbrauchsgüter, Handelswaren	2.500,00	2.500,00	1.259,57	2.500,00	2.500,00	1.259,57
612000				400000	Geringwertige Wirtschaftsgüter des Anlagevermögens	2.000,00	2.000,00	1.115,58	2.000,00	2.000,00	1.115,58
612000				457000	Druckwerke	500,00	500,00	143,99	500,00	500,00	143,99
2		2223	3223		Leasing und Mietaufwand / Auszahlungen für Leasing und Mietaufwand	100,00	100,00	71,05	100,00	100,00	71,05
612000				700000	Miet- und Pachtlaufwand	100,00	100,00	71,05	100,00	100,00	71,05
2		2224	3224		Instandhaltung / Auszahlungen für Instandhaltung	105.500,00	107.500,00	139.292,33	105.500,00	107.500,00	139.292,33
612000				610000	Instandhaltung von Grund und Boden	1.000,00	2.000,00	179,00	1.000,00	2.000,00	179,00
612000				611000	Instandhaltung von Straßenbauten	100.000,00	100.000,00	135.300,66	100.000,00	100.000,00	135.300,66
612000				613000	Instandhaltung von sonstigen Grundstückseinrichtungen	3.000,00	3.000,00	2.562,76	3.000,00	3.000,00	2.562,76
612000				616000	Instandhaltung von Maschinen und maschinellen Anlagen	1.000,00	2.000,00	802,65	1.000,00	2.000,00	802,65
612000				619000	Instandhaltung von Sonderanlagen	500,00	500,00	447,26	500,00	500,00	447,26
2		2225	3225		Sonstiger Sachaufwand / Sonstige Auszahlungen aus Sachaufwand	54.100,00	55.500,00	46.904,46	54.100,00	55.500,00	46.904,46
612000				710000	Öffentliche Abgaben, ohne Gebühren gemäß FAG	100,00	1.500,00	0,00	100,00	1.500,00	0,00
612000				728000	Entgelte für sonstige Leistungen	54.000,00	54.000,00	46.904,46	54.000,00	54.000,00	46.904,46
2		2226	x		Nicht finanzierungswirksamer Sachaufwand / -	1.807.100,00	2.068.500,00	2.126.133,79	x	x	x
612000				680200	Planmäßige Abschreibung - Grundstückseinrichtungen und Infrastruktur	1.803.400,00	2.039.900,00	2.120.729,31	x	x	x

Ansatz 612000	Bedekung	MVAG Code	MVAG Code	Konto	Gemeindestraßen	Ergebnisvoranschlag			Finanzierungsvoranschlag		
						VA 2025	VA 2024	RA 2023	VA 2025	VA 2024	RA 2023
612000				680600	Planmäßige Abschreibung - Technische Anlagen, Fahrzeuge und Maschinen	2.100,00	2.500,00	3.921,45	x	x	x
612000				680700	Planmäßige Abschreibung - Amts-, Betriebs- und Geschäftsausstattung	1.600,00	1.400,00	1.483,03	x	x	x
612000				683000	Verluste aus dem Abgang von Sachanlagen und immateriellen Vermögenswerten	0,00	24.700,00	0,00	x	x	x
1		223	323	x	Transferaufwand / Auszahlungen aus Transfers	100,00	100,00	0,00	100,00	100,00	0,00
2		2234	3234		Transferaufwand an Haushalte und Organisationen ohne Erwerbscharakter / Transferzahlungen an Haushalte und Organisationen ohne Erwerbscharakter	100,00	100,00	0,00	100,00	100,00	0,00
612000				764000	Entschädigungen	100,00	100,00	0,00	100,00	100,00	0,00
1		224	324	x	Finanzaufwand / Auszahlungen aus Finanzaufwand	33.800,00	50.900,00	32.187,66	33.800,00	50.900,00	32.187,66
2		2241	3241		Aufwendungen für Zinsen / Auszahlungen für Zinsen	33.800,00	50.900,00	32.187,66	33.800,00	50.900,00	32.187,66
612000				650700	Zinsen für Finanzschulden in Euro - Finanzunternehmen im Inland	33.800,00	50.900,00	32.187,66	33.800,00	50.900,00	32.187,66
<b>SU</b>		<b>22</b>	<b>32</b>	<b>x</b>	<b>Summe Aufwendungen / Summe Auszahlungen operative Gebarung</b>	<b>2.003.200,00</b>	<b>2.285.100,00</b>	<b>2.345.848,86</b>	<b>196.100,00</b>	<b>216.600,00</b>	<b>219.715,07</b>
<b>SA 0 / SA 1</b>		<b>SA0</b>	<b>SA1</b>	<b>x</b>	<b>Saldo (0) Nettoergebnis (21 - 22) / Saldo (1) Geldfluss aus der operativen Gebarung (31 - 32)</b>	<b>-1.630.500,00</b>	<b>-1.828.200,00</b>	<b>-2.103.686,98</b>	<b>161.900,00</b>	<b>149.400,00</b>	<b>-9.865,73</b>
1		230	x	x	Entnahmen von Haushaltsrücklagen	373.400,00	369.600,00	365.641,16	x	x	x
2		2301	x		Entnahmen von Haushaltsrücklagen	373.400,00	369.600,00	365.641,16	x	x	x
612000				894200	Entnahmen von zweckgebundenen Haushaltsrücklagen	373.400,00	369.600,00	365.641,16	x	x	x
1		240	x	x	Zuweisungen an Haushaltsrücklagen	250.000,00	250.000,00	74.000,00	x	x	x
2		2401	x		Zuweisungen an Haushaltsrücklagen	250.000,00	250.000,00	74.000,00	x	x	x
612000				794200	Zuweisung an zweckgebundene Haushaltsrücklagen	250.000,00	250.000,00	74.000,00	x	x	x
<b>SA 01</b>		<b>SA 01</b>	<b>x</b>	<b>x</b>	<b>Saldo (01) Haushaltsrücklagen (230 - 240)</b>	<b>123.400,00</b>	<b>119.600,00</b>	<b>291.641,16</b>	<b>x</b>	<b>x</b>	<b>x</b>
<b>SA 00</b>		<b>SA 00</b>	<b>x</b>	<b>x</b>	<b>Saldo (00) Nettoergebnis nach Haushaltsrücklagen (Saldo 0 + Saldo 01)</b>	<b>-1.507.100,00</b>	<b>-1.708.600,00</b>	<b>-1.812.045,82</b>	<b>x</b>	<b>x</b>	<b>x</b>

Investive Gebarung											
1		x	331		Einzahlungen aus der Investitionstätigkeit	x	x	x	0,00	76.400,00	0,00
2		x	3312		Einzahlungen aus der Veräußerung von Grundstücken und Grundstückseinrichtungen	x	x	x	0,00	76.400,00	0,00
612000				801000	Veräußerungen von Grundstücken und Grundstückseinrichtungen	x	x	x	0,00	76.400,00	0,00
1		x	333		Einzahlungen aus Kapitaltransfers	x	x	x	375.000,00	332.000,00	32.850,00
2		x	3331		Kapitaltransferzahlungen von Trägern des öffentlichen Rechts	x	x	x	375.000,00	332.000,00	32.850,00
612000				300000	Kapitaltransfers von Bund, Bundesfonds und Bundeskammern	x	x	x	375.000,00	0,00	0,00
612000				300100	Kapitaltransfers von Bund - Katastrophenfonds-Zuschüsse	x	x	x	0,00	332.000,00	32.850,00
<b>SU</b>		<b>x</b>	<b>33</b>	<b>x</b>	<b>Summe Einzahlungen investive Gebarung</b>	<b>x</b>	<b>x</b>	<b>x</b>	<b>375.000,00</b>	<b>408.400,00</b>	<b>32.850,00</b>
1		x	341	x	Auszahlungen aus der Investitionstätigkeit	x	x	x	625.000,00	893.800,00	11.849,65
2		x	3412		Auszahlungen für den Erwerb von Grundstücken und Grundstückseinrichtungen	x	x	x	625.000,00	888.800,00	11.849,65

Ansatz 612000	Bedekung	MVAG Code	MVAG Code	Konto	Gemeindestraßen	Ergebnisvoranschlag			Finanzierungsvoranschlag		
						VA 2025	VA 2024	RA 2023	VA 2025	VA 2024	RA 2023
612000				002000	Straßenbauten	x	x	x	625.000,00	883.800,00	10.446,85
612000				005000	Anlagen zu Straßenbauten	x	x	x	0,00	5.000,00	1.402,80
2		x	3415		Auszahlungen für den Erwerb von Amts-, Betriebs- und Geschäftsaustattung	x	x	x	0,00	5.000,00	0,00
612000				042000	Amts-, Betriebs- und Geschäftsausstattung	x	x	x	0,00	5.000,00	0,00
<b>SU</b>		<b>x</b>	<b>34</b>		<b>Summe Auszahlungen investive Gebarung</b>	<b>x</b>	<b>x</b>	<b>x</b>	<b>625.000,00</b>	<b>893.800,00</b>	<b>11.849,65</b>
<b>SA2</b>		<b>x</b>	<b>SA2</b>		<b>Saldo (2) Geldfluss aus der investiven Gebarung (33 - 34)</b>	<b>x</b>	<b>x</b>	<b>x</b>	<b>-250.000,00</b>	<b>-485.400,00</b>	<b>21.000,35</b>
<b>SA3</b>		<b>x</b>	<b>SA3</b>		<b>Saldo (3) Nettofinanzierungssaldo (Saldo 1 + Saldo 2)</b>	<b>x</b>	<b>x</b>	<b>x</b>	<b>-88.100,00</b>	<b>-336.000,00</b>	<b>11.134,62</b>

Finanzierungstätigkeit											
1		x	351	x	Einzahlungen aus der Aufnahme von Finanzschulden	x	x	x	0,00	0,00	580.000,00
2		x	3514		Einzahlungen aus Finanzschulden (Finanzunternehmen)	x	x	x	0,00	0,00	580.000,00
612000				346118	Investitionsdarlehen von Finanzunternehmen im Inland	x	x	x	0,00	0,00	230.000,00
612000				346119	Investitionsdarlehen von Finanzunternehmen im Inland	x	x	x	0,00	0,00	350.000,00
<b>SU</b>		<b>x</b>	<b>35</b>		<b>Summe Einzahlungen aus der Finanzierungstätigkeit</b>	<b>x</b>	<b>x</b>	<b>x</b>	<b>0,00</b>	<b>0,00</b>	<b>580.000,00</b>
1		x	361	x	Auszahlungen aus der Tilgung von Finanzschulden	x	x	x	226.000,00	217.600,00	188.306,68
2		x	3614		Auszahlungen aus Finanzschulden	x	x	x	226.000,00	217.600,00	188.306,68
612000				346112	Investitionsdarlehen von Finanzunternehmen	x	x	x	32.100,00	30.400,00	28.898,28
612000				346113	Investitionsdarlehen von Finanzunternehmen	x	x	x	20.500,00	19.400,00	18.779,16
612000				346114	Investitionsdarlehen von Finanzunternehmen	x	x	x	75.200,00	74.800,00	74.249,60
612000				346115	Investitionsdarlehen von Finanzunternehmen im Inland	x	x	x	23.000,00	21.400,00	20.719,96
612000				346117	Investitionsdarlehen von Finanzunternehmen im Inland	x	x	x	24.700,00	25.000,00	24.490,93
612000				346118	Investitionsdarlehen von Finanzunternehmen im Inland	x	x	x	20.600,00	18.900,00	21.168,75
612000				346119	Investitionsdarlehen von Finanzunternehmen im Inland	x	x	x	29.900,00	27.700,00	0,00
<b>SU</b>		<b>x</b>	<b>36</b>		<b>Summe Auszahlungen aus der Finanzierungstätigkeit</b>	<b>x</b>	<b>x</b>	<b>x</b>	<b>226.000,00</b>	<b>217.600,00</b>	<b>188.306,68</b>
<b>SA4</b>		<b>x</b>	<b>SA4</b>		<b>Saldo (4) Geldfluss aus der Finanzierungstätigkeit (35 - 36)</b>	<b>x</b>	<b>x</b>	<b>x</b>	<b>-226.000,00</b>	<b>-217.600,00</b>	<b>391.693,32</b>
<b>SA5</b>		<b>x</b>	<b>SA5</b>		<b>Saldo (5) Geldfluss aus der voranschlagswirksamen Gebarung (Saldo 3 + Saldo 4)</b>	<b>x</b>	<b>x</b>	<b>x</b>	<b>-314.100,00</b>	<b>-553.600,00</b>	<b>402.827,94</b>

Ansatz 612010	Bedekung	MVAG Code	MVAG Code	Konto	Gemeindestraßen	Ergebnisvoranschlag			Finanzierungsvoranschlag		
						VA 2025	VA 2024	RA 2023	VA 2025	VA 2024	RA 2023
<b>Operative Gebarung</b>											
1		211	311	x	Erträge aus der operativen Verwaltungstätigkeit / Einzahlungen aus operativer Verwaltungstätigkeit	0,00	33.000,00	0,00	0,00	0,00	0,00
2		2116	3116		Erträge aus Veräußerung und sonstige Erträge / Einzahlungen aus Veräußerung von geringwertigen Wirtschaftsgütern (GWG) und sonstige Einzahlungen	0,00	33.000,00	0,00	0,00	0,00	0,00
612010				899000	Entnahmen aus Verrechnungsrücklagen zwischen operativer Gebarung und Projekten (Kindergerechte Stadt)	0,00	33.000,00	0,00	x	x	x
1		212	312	x	Erträge aus Transfers / Einzahlungen aus Transfers	0,00	72.000,00	0,00	0,00	72.000,00	0,00
2		2121	3121		Transferertrag von Trägern des öffentlichen Rechts / Transferzahlungen von Trägern des öffentlichen Rechts	0,00	72.000,00	0,00	0,00	72.000,00	0,00
612010				861100	Transfers von Ländern (Kindergerechte Stadt)	0,00	72.000,00	0,00	0,00	72.000,00	0,00
<b>SU</b>		<b>21</b>	<b>31</b>	<b>x</b>	<b>Summe Erträge / Summe Einzahlungen operative Gebarung</b>	<b>0,00</b>	<b>105.000,00</b>	<b>0,00</b>	<b>0,00</b>	<b>72.000,00</b>	<b>0,00</b>
1		222	322	x	Sachaufwand / Auszahlungen aus Sachaufwand	0,00	125.000,00	25.000,00	0,00	92.000,00	0,00
2		2225	3225		Sonstiger Sachaufwand / Sonstige Auszahlungen aus Sachaufwand	0,00	125.000,00	25.000,00	0,00	92.000,00	0,00
612010				728000	Entgelte für sonstige Leistungen (Kindergerechte Stadt)	0,00	92.000,00	25.000,00	0,00	92.000,00	0,00
612010				799000	Zuweisungen an Verrechnungsrücklagen zwischen operativer Gebarung und Projekten (Kindergerechte Stadt)	0,00	33.000,00	0,00	x	x	x
<b>SU</b>		<b>22</b>	<b>32</b>	<b>x</b>	<b>Summe Aufwendungen / Summe Auszahlungen operative Gebarung</b>	<b>0,00</b>	<b>125.000,00</b>	<b>25.000,00</b>	<b>0,00</b>	<b>92.000,00</b>	<b>0,00</b>
<b>SA 0 / SA 1</b>		<b>SA0</b>	<b>SA1</b>	<b>x</b>	<b>Saldo (0) Nettoergebnis (21 - 22) / Saldo (1) Geldfluss aus der operativen Gebarung (31 - 32)</b>	<b>0,00</b>	<b>-20.000,00</b>	<b>-25.000,00</b>	<b>0,00</b>	<b>-20.000,00</b>	<b>0,00</b>
<b>SA 01</b>		<b>SA 01</b>	<b>x</b>	<b>x</b>	<b>Saldo (01) Haushaltsrücklagen (230 - 240)</b>	<b>0,00</b>	<b>0,00</b>	<b>0,00</b>	<b>x</b>	<b>x</b>	<b>x</b>
<b>SA 00</b>		<b>SA 00</b>	<b>x</b>	<b>x</b>	<b>Saldo (00) Nettoergebnis nach Haushaltsrücklagen (Saldo 0 + Saldo 01)</b>	<b>0,00</b>	<b>-20.000,00</b>	<b>-25.000,00</b>	<b>x</b>	<b>x</b>	<b>x</b>

<b>Investive Gebarung</b>											
1		x	333		Einzahlungen aus Kapitaltransfers	x	x	x	0,00	181.000,00	0,00
2		x	3331		Kapitaltransferzahlungen von Trägern des öffentlichen Rechts	x	x	x	0,00	181.000,00	0,00
612010				301100	Kapitaltransfers von Ländern - investive Vorhaben (direkt) (Kindergerechte Stadt)	x	x	x	0,00	181.000,00	0,00
<b>SU</b>		<b>x</b>	<b>33</b>	<b>x</b>	<b>Summe Einzahlungen investive Gebarung</b>	<b>x</b>	<b>x</b>	<b>x</b>	<b>0,00</b>	<b>181.000,00</b>	<b>0,00</b>
1		x	341	x	Auszahlungen aus der Investitionstätigkeit	x	x	x	0,00	218.000,00	0,00
2		x	3412		Auszahlungen für den Erwerb von Grundstücken und Grundstückseinrichtungen	x	x	x	0,00	218.000,00	0,00
612010				006000	Sonstige Grundstückseinrichtungen (Kindergerechte Stadt)	x	x	x	0,00	218.000,00	0,00
<b>SU</b>		<b>x</b>	<b>34</b>		<b>Summe Auszahlungen investive Gebarung</b>	<b>x</b>	<b>x</b>	<b>x</b>	<b>0,00</b>	<b>218.000,00</b>	<b>0,00</b>
<b>SA2</b>		<b>x</b>	<b>SA2</b>		<b>Saldo (2) Geldfluss aus der investiven Gebarung (33 - 34)</b>	<b>x</b>	<b>x</b>	<b>x</b>	<b>0,00</b>	<b>-37.000,00</b>	<b>0,00</b>
<b>SA3</b>		<b>x</b>	<b>SA3</b>		<b>Saldo (3) Nettofinanzierungssaldo (Saldo 1 + Saldo 2)</b>	<b>x</b>	<b>x</b>	<b>x</b>	<b>0,00</b>	<b>-57.000,00</b>	<b>0,00</b>

Ansatz 612010	Bede- ckung	MVAG Code	MVAG Code	Konto	Gemeindestraßen	Ergebnisvoranschlag			Finanzierungsvoranschlag		
						VA 2025	VA 2024	RA 2023	VA 2025	VA 2024	RA 2023
<b>Finanzierungstätigkeit</b>											
SU		x	35		Summe Einzahlungen aus der Finanzierungstätigkeit	x	x	x	0,00	0,00	0,00
SU		x	36		Summe Auszahlungen aus der Finanzierungstätigkeit	x	x	x	0,00	0,00	0,00
SA4		x	SA4		Saldo (4) Geldfluss aus der Finanzierungstätigkeit (35 - 36)	x	x	x	0,00	0,00	0,00
SA5		x	SA5		Saldo (5) Geldfluss aus der voranschlagswirksamen Gebarung (Saldo 3 + Saldo 4)	x	x	x	0,00	-57.000,00	0,00

Ansatz 612020	Bedekung	MVAG Code	MVAG Code	Konto	Gemeindestraßen	Ergebnisvoranschlag			Finanzierungsvoranschlag		
						VA 2025	VA 2024	RA 2023	VA 2025	VA 2024	RA 2023
<b>Operative Gebarung</b>											
1		211	311	x	Erträge aus der operativen Verwaltungstätigkeit / Einzahlungen aus operativer Verwaltungstätigkeit	0,00	24.200,00	0,00	0,00	0,00	0,00
2		2116	3116		Erträge aus Veräußerung und sonstige Erträge / Einzahlungen aus Veräußerung von geringwertigen Wirtschaftsgütern (GWG) und sonstige Einzahlungen	0,00	24.200,00	0,00	0,00	0,00	0,00
612020				899000	Entnahmen aus Verrechnungsrücklagen zwischen operativer Gebarung und Projekten (Altersgerechte Lebenskultur)	0,00	24.200,00	0,00	x	x	x
1		212	312	x	Erträge aus Transfers / Einzahlungen aus Transfers	0,00	43.800,00	0,00	0,00	43.800,00	0,00
2		2121	3121		Transferertrag von Trägern des öffentlichen Rechts / Transferzahlungen von Trägern des öffentlichen Rechts	0,00	21.900,00	0,00	0,00	21.900,00	0,00
612020				861100	Transfers von Ländern (Altersgerechte Lebenskultur)	0,00	21.900,00	0,00	0,00	21.900,00	0,00
2		2125	3125		Transferertrag vom Ausland / Transferzahlungen vom Ausland	0,00	21.900,00	0,00	0,00	21.900,00	0,00
612020				888100	Transfers von der Europäischen Union - Gebietskörperschaft ist Endempfänger (Altersgerechte Lebenskultur)	0,00	21.900,00	0,00	0,00	21.900,00	0,00
<b>SU</b>		<b>21</b>	<b>31</b>	<b>x</b>	<b>Summe Erträge / Summe Einzahlungen operative Gebarung</b>	<b>0,00</b>	<b>68.000,00</b>	<b>0,00</b>	<b>0,00</b>	<b>43.800,00</b>	<b>0,00</b>
1		222	322	x	Sachaufwand / Auszahlungen aus Sachaufwand	0,00	97.200,00	0,00	0,00	73.000,00	0,00
2		2225	3225		Sonstiger Sachaufwand / Sonstige Auszahlungen aus Sachaufwand	0,00	97.200,00	0,00	0,00	73.000,00	0,00
612020				728000	Entgelte für sonstige Leistungen (Altersgerechte Lebenskultur)	0,00	73.000,00	0,00	0,00	73.000,00	0,00
612020				799000	Zuweisungen an Verrechnungsrücklagen zwischen operativer Gebarung und Projekten (Altersgerechte Lebenskultur)	0,00	24.200,00	0,00	x	x	x
<b>SU</b>		<b>22</b>	<b>32</b>	<b>x</b>	<b>Summe Aufwendungen / Summe Auszahlungen operative Gebarung</b>	<b>0,00</b>	<b>97.200,00</b>	<b>0,00</b>	<b>0,00</b>	<b>73.000,00</b>	<b>0,00</b>
<b>SA 0 / SA 1</b>		<b>SA0</b>	<b>SA1</b>	<b>x</b>	<b>Saldo (0) Nettoergebnis (21 - 22) / Saldo (1) Geldfluss aus der operativen Gebarung (31 - 32)</b>	<b>0,00</b>	<b>-29.200,00</b>	<b>0,00</b>	<b>0,00</b>	<b>-29.200,00</b>	<b>0,00</b>
<b>SA 01</b>		<b>SA 01</b>	<b>x</b>	<b>x</b>	<b>Saldo (01) Haushaltsrücklagen (230 - 240)</b>	<b>0,00</b>	<b>0,00</b>	<b>0,00</b>	<b>x</b>	<b>x</b>	<b>x</b>
<b>SA 00</b>		<b>SA 00</b>	<b>x</b>	<b>x</b>	<b>Saldo (00) Nettoergebnis nach Haushaltsrücklagen (Saldo 0 + Saldo 01)</b>	<b>0,00</b>	<b>-29.200,00</b>	<b>0,00</b>	<b>x</b>	<b>x</b>	<b>x</b>

<b>Investive Gebarung</b>											
1		x	333		Einzahlungen aus Kapitaltransfers	x	x	x	0,00	136.200,00	0,00
2		x	3331		Kapitaltransferzahlungen von Trägern des öffentlichen Rechts	x	x	x	0,00	68.100,00	0,00
612020				301100	Kapitaltransfers von Ländern - investive Vorhaben (direkt) (Altersgerechte Lebenskultur)	x	x	x	0,00	68.100,00	0,00
2		x	3335		Kapitaltransferzahlungen vom Ausland	x	x	x	0,00	68.100,00	0,00
612020				309000	Kapitaltransfers von der Europäischen Union (Altersgerechte Lebenskultur)	x	x	x	0,00	68.100,00	0,00
<b>SU</b>		<b>x</b>	<b>33</b>	<b>x</b>	<b>Summe Einzahlungen investive Gebarung</b>	<b>x</b>	<b>x</b>	<b>x</b>	<b>0,00</b>	<b>136.200,00</b>	<b>0,00</b>
1		x	341	x	Auszahlungen aus der Investitionstätigkeit	x	x	x	0,00	227.000,00	0,00
2		x	3412		Auszahlungen für den Erwerb von Grundstücken und Grundstückseinrichtungen	x	x	x	0,00	227.000,00	0,00

Ansatz 612020	Bedeckung	MVAG Code	MVAG Code	Konto	Gemeindestraßen	Ergebnisvoranschlag			Finanzierungsvoranschlag		
						VA 2025	VA 2024	RA 2023	VA 2025	VA 2024	RA 2023
612020				002000	Straßenbauten (Altersgerechte Lebenskultur)	x	x	x	0,00	67.000,00	0,00
612020				006000	Sonstige Grundstückseinrichtungen (Altersgerechte Lebenskultur)	x	x	x	0,00	160.000,00	0,00
<b>SU</b>		<b>x</b>	<b>34</b>		<b>Summe Auszahlungen investive Gebarung</b>	<b>x</b>	<b>x</b>	<b>x</b>	<b>0,00</b>	<b>227.000,00</b>	<b>0,00</b>
<b>SA2</b>		<b>x</b>	<b>SA2</b>		<b>Saldo (2) Geldfluss aus der investiven Gebarung (33 - 34)</b>	<b>x</b>	<b>x</b>	<b>x</b>	<b>0,00</b>	<b>-90.800,00</b>	<b>0,00</b>
<b>SA3</b>		<b>x</b>	<b>SA3</b>		<b>Saldo (3) Nettofinanzierungssaldo (Saldo 1 + Saldo 2)</b>	<b>x</b>	<b>x</b>	<b>x</b>	<b>0,00</b>	<b>-120.000,00</b>	<b>0,00</b>

Finanzierungstätigkeit											
<b>SU</b>		<b>x</b>	<b>35</b>		<b>Summe Einzahlungen aus der Finanzierungstätigkeit</b>	<b>x</b>	<b>x</b>	<b>x</b>	<b>0,00</b>	<b>0,00</b>	<b>0,00</b>
<b>SU</b>		<b>x</b>	<b>36</b>		<b>Summe Auszahlungen aus der Finanzierungstätigkeit</b>	<b>x</b>	<b>x</b>	<b>x</b>	<b>0,00</b>	<b>0,00</b>	<b>0,00</b>
<b>SA4</b>		<b>x</b>	<b>SA4</b>		<b>Saldo (4) Geldfluss aus der Finanzierungstätigkeit (35 - 36)</b>	<b>x</b>	<b>x</b>	<b>x</b>	<b>0,00</b>	<b>0,00</b>	<b>0,00</b>
<b>SA5</b>		<b>x</b>	<b>SA5</b>		<b>Saldo (5) Geldfluss aus der voranschlagswirksamen Gebarung (Saldo 3 + Saldo 4)</b>	<b>x</b>	<b>x</b>	<b>x</b>	<b>0,00</b>	<b>-120.000,00</b>	<b>0,00</b>



Ansatz 612030	Bedeutung	MVAG Code	MVAG Code	Konto	Gemeindestraßen (Stadtkernentwicklung)	Ergebnisvoranschlag			Finanzierungsvoranschlag		
						VA 2025	VA 2024	RA 2023	VA 2025	VA 2024	RA 2023
<b>Operative Gebarung</b>											
1		212	312	x	Erträge aus Transfers / Einzahlungen aus Transfers	250.000,00	0,00	0,00	250.000,00	0,00	0,00
2		2121	3121		Transferertrag von Trägern des öffentlichen Rechts / Transferzahlungen von Trägern des öffentlichen Rechts	250.000,00	0,00	0,00	250.000,00	0,00	0,00
612030				871110	Kapitaltransfers aus Gemeinde-Bedarfszuweisungsmittel - investive Vorhaben (direkt)	250.000,00	0,00	0,00	250.000,00	0,00	0,00
<b>SU</b>		<b>21</b>	<b>31</b>	<b>x</b>	<b>Summe Erträge / Summe Einzahlungen operative Gebarung</b>	<b>250.000,00</b>	<b>0,00</b>	<b>0,00</b>	<b>250.000,00</b>	<b>0,00</b>	<b>0,00</b>
<b>SU</b>		<b>22</b>	<b>32</b>	<b>x</b>	<b>Summe Aufwendungen / Summe Auszahlungen operative Gebarung</b>	<b>0,00</b>	<b>0,00</b>	<b>0,00</b>	<b>0,00</b>	<b>0,00</b>	<b>0,00</b>
<b>SA 0 / SA 1</b>		<b>SA0</b>	<b>SA1</b>	<b>x</b>	<b>Saldo (0) Nettoergebnis (21 - 22) / Saldo (1) Geldfluss aus der operativen Gebarung (31 - 32)</b>	<b>250.000,00</b>	<b>0,00</b>	<b>0,00</b>	<b>250.000,00</b>	<b>0,00</b>	<b>0,00</b>
1		230	x	x	Entnahmen von Haushaltsrücklagen	3.800,00	0,00	0,00	x	x	x
2		2301	x		Entnahmen von Haushaltsrücklagen	3.800,00	0,00	0,00	x	x	x
612030				894200	Entnahmen von zweckgebundenen Haushaltsrücklagen gemäß § 191 StGHVO	3.800,00	0,00	0,00	x	x	x
1		240	x	x	Zuweisungen an Haushaltsrücklagen	250.000,00	0,00	0,00	x	x	x
2		2401	x		Zuweisungen an Haushaltsrücklagen	250.000,00	0,00	0,00	x	x	x
612030				794200	Zuweisung an zweckgebundene Haushaltsrücklagen gemäß § 191 StGHVO	250.000,00	0,00	0,00	x	x	x
<b>SA 01</b>		<b>SA 01</b>	<b>x</b>	<b>x</b>	<b>Saldo (01) Haushaltsrücklagen (230 - 240)</b>	<b>-246.200,00</b>	<b>0,00</b>	<b>0,00</b>	<b>x</b>	<b>x</b>	<b>x</b>
<b>SA 00</b>		<b>SA 00</b>	<b>x</b>	<b>x</b>	<b>Saldo (00) Nettoergebnis nach Haushaltsrücklagen (Saldo 0 + Saldo 01)</b>	<b>3.800,00</b>	<b>0,00</b>	<b>0,00</b>	<b>x</b>	<b>x</b>	<b>x</b>

<b>Investive Gebarung</b>											
1		x	333		Einzahlungen aus Kapitaltransfers	x	x	x	310.000,00	0,00	0,00
2		x	3331		Kapitaltransferzahlungen von Trägern des öffentlichen Rechts	x	x	x	310.000,00	0,00	0,00
612030				301100	Kapitaltransfers von Ländern - investive Vorhaben (direkt)	x	x	x	310.000,00	0,00	0,00
<b>SU</b>		<b>x</b>	<b>33</b>	<b>x</b>	<b>Summe Einzahlungen investive Gebarung</b>	<b>x</b>	<b>x</b>	<b>x</b>	<b>310.000,00</b>	<b>0,00</b>	<b>0,00</b>
1		x	341	x	Auszahlungen aus der Investitionstätigkeit	x	x	x	625.000,00	0,00	0,00
2		x	3412		Auszahlungen für den Erwerb von Grundstücken und Grundstückseinrichtungen	x	x	x	625.000,00	0,00	0,00
612030				002000	Straßenbauten	x	x	x	625.000,00	0,00	0,00
<b>SU</b>		<b>x</b>	<b>34</b>		<b>Summe Auszahlungen investive Gebarung</b>	<b>x</b>	<b>x</b>	<b>x</b>	<b>625.000,00</b>	<b>0,00</b>	<b>0,00</b>
<b>SA2</b>		<b>x</b>	<b>SA2</b>		<b>Saldo (2) Geldfluss aus der investiven Gebarung (33 - 34)</b>	<b>x</b>	<b>x</b>	<b>x</b>	<b>-315.000,00</b>	<b>0,00</b>	<b>0,00</b>
<b>SA3</b>		<b>x</b>	<b>SA3</b>		<b>Saldo (3) Nettofinanzierungssaldo (Saldo 1 + Saldo 2)</b>	<b>x</b>	<b>x</b>	<b>x</b>	<b>-65.000,00</b>	<b>0,00</b>	<b>0,00</b>

<b>Finanzierungstätigkeit</b>											
1		x	351	x	Einzahlungen aus der Aufnahme von Finanzschulden	x	x	x	65.000,00	0,00	0,00
2		x	3514		Einzahlungen aus Finanzschulden (Finanzunternehmen)	x	x	x	65.000,00	0,00	0,00
612030				346100	Investitionsdarlehen von Finanzunternehmen im Inland	x	x	x	65.000,00	0,00	0,00

Ansatz 612030	Bedeckung	MVAG Code	MVAG Code	Konto	Gemeindestraßen (Stadtkernentwicklung)	Ergebnisvoranschlag			Finanzierungsvoranschlag		
						VA 2025	VA 2024	RA 2023	VA 2025	VA 2024	RA 2023
SU		x	35		Summe Einzahlungen aus der Finanzierungstätigkeit	x	x	x	65.000,00	0,00	0,00
SU		x	36		Summe Auszahlungen aus der Finanzierungstätigkeit	x	x	x	0,00	0,00	0,00
SA4		x	SA4		Saldo (4) Geldfluss aus der Finanzierungstätigkeit (35 - 36)	x	x	x	65.000,00	0,00	0,00
SA5		x	SA5		Saldo (5) Geldfluss aus der voranschlagswirksamen Gebarung (Saldo 3 + Saldo 4)	x	x	x	0,00	0,00	0,00

Ansatz 612100	Bedekung	MVAG Code	MVAG Code	Konto	Geh- und Radwege	Ergebnisvoranschlag			Finanzierungsvoranschlag		
						VA 2025	VA 2024	RA 2023	VA 2025	VA 2024	RA 2023
<b>Operative Gebarung</b>											
1		212	312	x	Erträge aus Transfers / Einzahlungen aus Transfers	34.500,00	19.500,00	31.227,45	0,00	0,00	0,00
2		2127	x		Nicht finanzierungswirksamer Transferertrag / -	34.500,00	19.500,00	31.227,45	x	x	x
612100				813000	Erträge aus der Auflösung von Investitionszuschüssen (Kapitaltransfers)	34.500,00	19.500,00	31.227,45	x	x	x
<b>SU</b>		<b>21</b>	<b>31</b>	<b>x</b>	<b>Summe Erträge / Summe Einzahlungen operative Gebarung</b>	<b>34.500,00</b>	<b>19.500,00</b>	<b>31.227,45</b>	<b>0,00</b>	<b>0,00</b>	<b>0,00</b>
1		222	322	x	Sachaufwand / Auszahlungen aus Sachaufwand	186.600,00	188.200,00	185.795,27	800,00	1.300,00	4.251,90
2		2222	3222		Verwaltungs- und Betriebsaufwand / Auszahlungen für Verwaltungs- und Betriebsaufwand	100,00	100,00	0,00	100,00	100,00	0,00
612100				670000	Versicherungen	100,00	100,00	0,00	100,00	100,00	0,00
2		2223	3223		Leasing und Mietaufwand / Auszahlungen für Leasing und Mietaufwand	100,00	100,00	72,67	100,00	100,00	72,67
612100				700000	Miet- und Pacht aufwand	100,00	100,00	72,67	100,00	100,00	72,67
2		2224	3224		Instandhaltung / Auszahlungen für Instandhaltung	500,00	1.000,00	4.179,23	500,00	1.000,00	4.179,23
612100				611000	Instandhaltung von Straßenbauten	500,00	1.000,00	4.179,23	500,00	1.000,00	4.179,23
2		2225	3225		Sonstiger Sachaufwand / Sonstige Auszahlungen aus Sachaufwand	100,00	100,00	0,00	100,00	100,00	0,00
612100				728000	Entgelte für sonstige Leistungen	100,00	100,00	0,00	100,00	100,00	0,00
2		2226	x		Nicht finanzierungswirksamer Sachaufwand / -	185.800,00	186.900,00	181.543,37	x	x	x
612100				680200	Planmäßige Abschreibung - Grundstückseinrichtungen und Infrastruktur	179.500,00	180.600,00	181.543,37	x	x	x
612100				680300	Planmäßige Abschreibung - Gebäude und Bauten	6.300,00	0,00	0,00	x	x	x
612100				683000	Verluste aus dem Abgang von Sachanlagen und immateriellen Vermögenswerten	0,00	6.300,00	0,00	x	x	x
<b>SU</b>		<b>22</b>	<b>32</b>	<b>x</b>	<b>Summe Aufwendungen / Summe Auszahlungen operative Gebarung</b>	<b>186.600,00</b>	<b>188.200,00</b>	<b>185.795,27</b>	<b>800,00</b>	<b>1.300,00</b>	<b>4.251,90</b>
<b>SA 0 / SA 1</b>		<b>SA0</b>	<b>SA1</b>	<b>x</b>	<b>Saldo (0) Nettoergebnis (21 - 22) / Saldo (1) Geldfluss aus der operativen Gebarung (31 - 32)</b>	<b>-152.100,00</b>	<b>-168.700,00</b>	<b>-154.567,82</b>	<b>-800,00</b>	<b>-1.300,00</b>	<b>-4.251,90</b>
<b>SA 01</b>		<b>SA 01</b>	<b>x</b>	<b>x</b>	<b>Saldo (01) Haushaltsrücklagen (230 - 240)</b>	<b>0,00</b>	<b>0,00</b>	<b>0,00</b>	<b>x</b>	<b>x</b>	<b>x</b>
<b>SA 00</b>		<b>SA 00</b>	<b>x</b>	<b>x</b>	<b>Saldo (00) Nettoergebnis nach Haushaltsrücklagen (Saldo 0 + Saldo 01)</b>	<b>-152.100,00</b>	<b>-168.700,00</b>	<b>-154.567,82</b>	<b>x</b>	<b>x</b>	<b>x</b>

<b>Investive Gebarung</b>											
1		x	333		Einzahlungen aus Kapitaltransfers	x	x	x	420.000,00	0,00	0,00
2		x	3331		Kapitaltransferzahlungen von Trägern des öffentlichen Rechts	x	x	x	420.000,00	0,00	0,00
612100				301100	Kapitaltransfers von Ländern - investive Vorhaben (direkt)	x	x	x	420.000,00	0,00	0,00
<b>SU</b>		<b>x</b>	<b>33</b>	<b>x</b>	<b>Summe Einzahlungen investive Gebarung</b>	<b>x</b>	<b>x</b>	<b>x</b>	<b>420.000,00</b>	<b>0,00</b>	<b>0,00</b>
1		x	341	x	Auszahlungen aus der Investitionstätigkeit	x	x	x	600.000,00	306.600,00	0,00
2		x	3412		Auszahlungen für den Erwerb von Grundstücken und Grundstückseinrichtungen	x	x	x	600.000,00	243.800,00	0,00
612100				000000	Bebaute Grundstücke	x	x	x	0,00	77.200,00	0,00
612100				001000	Unbebaute Grundstücke	x	x	x	0,00	5.200,00	0,00
612100				002000	Straßenbauten	x	x	x	600.000,00	161.400,00	0,00

Ansatz 612100	Bedekung	MVAG Code	MVAG Code	Konto	Geh- und Radwege	Ergebnisvoranschlag			Finanzierungsvoranschlag		
						VA 2025	VA 2024	RA 2023	VA 2025	VA 2024	RA 2023
2		x	3413		Auszahlungen für den Erwerb von Gebäuden und Bauten	x	x	x	0,00	62.800,00	0,00
612100				010000	Gebäude und Bauten	x	x	x	0,00	62.800,00	0,00
SU		x	34		<b>Summe Auszahlungen investive Gebarung</b>	<b>x</b>	<b>x</b>	<b>x</b>	<b>600.000,00</b>	<b>306.600,00</b>	<b>0,00</b>
SA2		x	SA2		<b>Saldo (2) Geldfluss aus der investiven Gebarung (33 - 34)</b>	<b>x</b>	<b>x</b>	<b>x</b>	<b>-180.000,00</b>	<b>-306.600,00</b>	<b>0,00</b>
SA3		x	SA3		<b>Saldo (3) Nettofinanzierungssaldo (Saldo 1 + Saldo 2)</b>	<b>x</b>	<b>x</b>	<b>x</b>	<b>-180.800,00</b>	<b>-307.900,00</b>	<b>-4.251,90</b>

Finanzierungstätigkeit											
1		x	351	x	Einzahlungen aus der Aufnahme von Finanzschulden	x	x	x	180.000,00	0,00	0,00
2		x	3514		Einzahlungen aus Finanzschulden (Finanzunternehmen)	x	x	x	180.000,00	0,00	0,00
612100				346100	Investitionsdarlehen von Finanzunternehmen im Inland	x	x	x	180.000,00	0,00	0,00
SU		x	35		<b>Summe Einzahlungen aus der Finanzierungstätigkeit</b>	<b>x</b>	<b>x</b>	<b>x</b>	<b>180.000,00</b>	<b>0,00</b>	<b>0,00</b>
SU		x	36		<b>Summe Auszahlungen aus der Finanzierungstätigkeit</b>	<b>x</b>	<b>x</b>	<b>x</b>	<b>0,00</b>	<b>0,00</b>	<b>0,00</b>
SA4		x	SA4		<b>Saldo (4) Geldfluss aus der Finanzierungstätigkeit (35 - 36)</b>	<b>x</b>	<b>x</b>	<b>x</b>	<b>180.000,00</b>	<b>0,00</b>	<b>0,00</b>
SA5		x	SA5		<b>Saldo (5) Geldfluss aus der voranschlagswirksamen Gebarung (Saldo 3 + Saldo 4)</b>	<b>x</b>	<b>x</b>	<b>x</b>	<b>-800,00</b>	<b>-307.900,00</b>	<b>-4.251,90</b>

Unterabschnitt 616	MVAG Code	MVAG Code	Konto	Sonstige Straßen und Wege	Ergebnisvoranschlag			Finanzierungsvoranschlag		
					VA 2025	VA 2024	RA 2023	VA 2025	VA 2024	RA 2023
Unterabschnitt 616	SA 0 / SA 1	SA 0 / SA 1		Saldo (0) Nettoergebnis (21 - 22) / Saldo (1) Geldfluss aus der operativen Gebarung (31 - 32)	-3.500,00	-15.600,00	-1.358,21	-3.200,00	-15.300,00	-1.078,80
Unterabschnitt 616	SA 01	SA 01		Saldo (01) Haushaltsrücklagen (230-240)	0,00	0,00	0,00	x	x	x
Unterabschnitt 616	SA 00	SA 00		Saldo (00) Nettoergebnis nach Haushaltsrücklagen (Saldo 0 + Saldo 01)	-3.500,00	-15.600,00	-1.358,21	x	x	x
Unterabschnitt 616	SA 2	SA 2		Saldo (2) Geldfluss aus der investiven Gebarung (33 - 34)	x	x	x	0,00	0,00	0,00
Unterabschnitt 616	SA 3	SA 3		Saldo (3) Nettofinanzierungssaldo (Saldo 1 + Saldo 2)	x	x	x	-3.200,00	-15.300,00	-1.078,80
Unterabschnitt 616	SA 4	SA 4		Saldo (4) Geldfluss aus der Finanzierungstätigkeit (35 - 36)	x	x	x	0,00	0,00	0,00
Unterabschnitt 616	SA 5	SA 5		Saldo (5) Geldfluss aus der voranschlagswirksamen Gebarung (Saldo 3 + Saldo 4)	x	x	x	-3.200,00	-15.300,00	-1.078,80

Ansatz 616000	Bedienung	MVAG Code	MVAG Code	Konto	Sonstige Straßen und Wege	Ergebnisvoranschlag			Finanzierungsvoranschlag		
						VA 2025	VA 2024	RA 2023	VA 2025	VA 2024	RA 2023
<b>Operative Gebarung</b>											
SU		21	31	x	Summe Erträge / Summe Einzahlungen operative Gebarung	0,00	0,00	0,00	0,00	0,00	0,00
1		222	322	x	Sachaufwand / Auszahlungen aus Sachaufwand	3.500,00	15.600,00	1.358,21	3.200,00	15.300,00	1.078,80
2		2223	3223		Leasing und Mietaufwand / Auszahlungen für Leasing und Mietaufwand	100,00	200,00	0,00	100,00	200,00	0,00
616000				700000	Miet- und Pachtufwand	100,00	200,00	0,00	100,00	200,00	0,00
2		2225	3225		Sonstiger Sachaufwand / Sonstige Auszahlungen aus Sachaufwand	3.100,00	15.100,00	1.078,80	3.100,00	15.100,00	1.078,80
616000				710000	Öffentliche Abgaben, ohne Gebühren gemäß FAG	100,00	100,00	0,00	100,00	100,00	0,00
616000				728000	Entgelte für sonstige Leistungen	3.000,00	15.000,00	1.078,80	3.000,00	15.000,00	1.078,80
2		2226	x		Nicht finanzierungswirksamer Sachaufwand / -	300,00	300,00	279,41	x	x	x
616000				680200	Planmäßige Abschreibung - Grundstückseinrichtungen und Infrastruktur	300,00	300,00	279,41	x	x	x
SU		22	32	x	Summe Aufwendungen / Summe Auszahlungen operative Gebarung	3.500,00	15.600,00	1.358,21	3.200,00	15.300,00	1.078,80
SA 0 / SA 1		SA0	SA1	x	Saldo (0) Nettoergebnis (21 - 22) / Saldo (1) Geldfluss aus der operativen Gebarung (31 - 32)	-3.500,00	-15.600,00	-1.358,21	-3.200,00	-15.300,00	-1.078,80
SA 01		SA 01	x	x	Saldo (01) Haushaltsrücklagen (230 - 240)	0,00	0,00	0,00	x	x	x
SA 00		SA 00	x	x	Saldo (00) Nettoergebnis nach Haushaltsrücklagen (Saldo 0 + Saldo 01)	-3.500,00	-15.600,00	-1.358,21	x	x	x

<b>Investive Gebarung</b>											
SU		x	33	x	Summe Einzahlungen investive Gebarung	x	x	x	0,00	0,00	0,00
SU		x	34		Summe Auszahlungen investive Gebarung	x	x	x	0,00	0,00	0,00
SA2		x	SA2		Saldo (2) Geldfluss aus der investiven Gebarung (33 - 34)	x	x	x	0,00	0,00	0,00
SA3		x	SA3		Saldo (3) Nettofinanzierungssaldo (Saldo 1 + Saldo 2)	x	x	x	-3.200,00	-15.300,00	-1.078,80

<b>Finanzierungstätigkeit</b>											
SU		x	35		Summe Einzahlungen aus der Finanzierungstätigkeit	x	x	x	0,00	0,00	0,00
SU		x	36		Summe Auszahlungen aus der Finanzierungstätigkeit	x	x	x	0,00	0,00	0,00
SA4		x	SA4		Saldo (4) Geldfluss aus der Finanzierungstätigkeit (35 - 36)	x	x	x	0,00	0,00	0,00
SA5		x	SA5		Saldo (5) Geldfluss aus der voranschlagswirksamen Gebarung (Saldo 3 + Saldo 4)	x	x	x	-3.200,00	-15.300,00	-1.078,80

Abschnitt 63	MVAG Code	MVAG Code	Konto	Schutzwasserbau	Ergebnisvoranschlag			Finanzierungsvoranschlag		
					VA 2025	VA 2024	RA 2023	VA 2025	VA 2024	RA 2023
Abschnitt 63	SA 0 / SA 1	SA 0 / SA 1		Saldo (0) Nettoergebnis (21 - 22) / Saldo (1) Geldfluss aus der operativen Gebarung (31 - 32)	-125.000,00	-192.700,00	-117.283,56	-64.500,00	-146.900,00	-83.853,28

Abschnitt 63	SA 01	SA 01		Saldo (01) Haushaltsrücklagen (230-240)	0,00	0,00	0,00	x	x	x
Abschnitt 63	SA 00	SA 00		Saldo (00) Nettoergebnis nach Haushaltsrücklagen (Saldo 0 + Saldo 01)	-125.000,00	-192.700,00	-117.283,56	x	x	x
Abschnitt 63	SA 2	SA 2		Saldo (2) Geldfluss aus der investiven Gebarung (33 - 34)	x	x	x	-25.000,00	-125.300,00	-1.087.238,72
Abschnitt 63	SA 3	SA 3		Saldo (3) Nettofinanzierungssaldo (Saldo 1 + Saldo 2)	x	x	x	-89.500,00	-272.200,00	-1.171.092,00
Abschnitt 63	SA 4	SA 4		Saldo (4) Geldfluss aus der Finanzierungstätigkeit (35 - 36)	x	x	x	-41.300,00	-807.300,00	1.706.493,25
Abschnitt 63	SA 5	SA 5		Saldo (5) Geldfluss aus der voranschlagswirksamen Gebarung (Saldo 3 + Saldo 4)	x	x	x	-130.800,00	-1.079.500,00	535.401,25

Unterabschnitt 639	MVAG Code	MVAG Code	Konto	Sonstige Einrichtungen und Maßnahmen	Ergebnisvoranschlag			Finanzierungsvoranschlag		
					VA 2025	VA 2024	RA 2023	VA 2025	VA 2024	RA 2023
Unterabschnitt 639	SA 0 / SA 1	SA 0 / SA 1		Saldo (0) Nettoergebnis (21 - 22) / Saldo (1) Geldfluss aus der operativen Gebarung (31 - 32)	-125.000,00	-192.700,00	-117.283,56	-64.500,00	-146.900,00	-83.853,28
Unterabschnitt 639	SA 01	SA 01		Saldo (01) Haushaltsrücklagen (230-240)	0,00	0,00	0,00	x	x	x
Unterabschnitt 639	SA 00	SA 00		Saldo (00) Nettoergebnis nach Haushaltsrücklagen (Saldo 0 + Saldo 01)	-125.000,00	-192.700,00	-117.283,56	x	x	x
Unterabschnitt 639	SA 2	SA 2		Saldo (2) Geldfluss aus der investiven Gebarung (33 - 34)	x	x	x	-25.000,00	-125.300,00	-1.087.238,72
Unterabschnitt 639	SA 3	SA 3		Saldo (3) Nettofinanzierungssaldo (Saldo 1 + Saldo 2)	x	x	x	-89.500,00	-272.200,00	-1.171.092,00
Unterabschnitt 639	SA 4	SA 4		Saldo (4) Geldfluss aus der Finanzierungstätigkeit (35 - 36)	x	x	x	-41.300,00	-807.300,00	1.706.493,25
Unterabschnitt 639	SA 5	SA 5		Saldo (5) Geldfluss aus der voranschlagswirksamen Gebarung (Saldo 3 + Saldo 4)	x	x	x	-130.800,00	-1.079.500,00	535.401,25

Ansatz 639000	Bedienung	MVAG Code	MVAG Code	Konto	Sonstige Einrichtungen und Maßnahmen	Ergebnisvoranschlag			Finanzierungsvoranschlag		
						VA 2025	VA 2024	RA 2023	VA 2025	VA 2024	RA 2023
<b>Operative Gebarung</b>											
1		212	312	x	Erträge aus Transfers / Einzahlungen aus Transfers	92.900,00	92.900,00	92.819,70	0,00	0,00	0,00
2		2127	x		Nicht finanzierungswirksamer Transferertrag / -	92.900,00	92.900,00	92.819,70	x	x	x
639000				813000	Erträge aus der Auflösung von Investitionszuschüssen (Kapitaltransfers)	92.900,00	92.900,00	92.819,70	x	x	x
<b>SU</b>		<b>21</b>	<b>31</b>	<b>x</b>	<b>Summe Erträge / Summe Einzahlungen operative Gebarung</b>	<b>92.900,00</b>	<b>92.900,00</b>	<b>92.819,70</b>	<b>0,00</b>	<b>0,00</b>	<b>0,00</b>
1		222	322	x	Sachaufwand / Auszahlungen aus Sachaufwand	115.300,00	115.700,00	116.251,00	1.600,00	2.000,00	2.827,42
2		2221	3221		Gebrauchs- und Verbrauchsgüter, Handelswaren / Auszahlungen für Gebrauchs- und Verbrauchsgüter, Handelswaren	100,00	0,00	0,00	100,00	0,00	0,00
639000				459000	Sonstige Verbrauchsgüter	100,00	0,00	0,00	100,00	0,00	0,00
2		2224	3224		Instandhaltung / Auszahlungen für Instandhaltung	500,00	1.000,00	306,42	500,00	1.000,00	306,42
639000				613000	Instandhaltung von sonstigen Grundstückseinrichtungen	500,00	1.000,00	306,42	500,00	1.000,00	306,42
2		2225	3225		Sonstiger Sachaufwand / Sonstige Auszahlungen aus Sachaufwand	1.000,00	1.000,00	2.521,00	1.000,00	1.000,00	2.521,00
639000				728000	Entgelte für sonstige Leistungen	1.000,00	1.000,00	2.521,00	1.000,00	1.000,00	2.521,00
2		2226	x		Nicht finanzierungswirksamer Sachaufwand / -	113.700,00	113.700,00	113.423,58	x	x	x
639000				680100	Planmäßige Abschreibung - Immaterielle Vermögenswerte	17.200,00	17.200,00	17.155,20	x	x	x
639000				680200	Planmäßige Abschreibung - Grundstückseinrichtungen und Infrastruktur	14.000,00	14.000,00	13.927,12	x	x	x
639000				680400	Planmäßige Abschreibung - Wasser- und Abwasserbauten und Anlagen	2.900,00	2.900,00	2.824,99	x	x	x
639000				680500	Planmäßige Abschreibung - Sonderanlagen	79.600,00	0,00	79.516,27	x	x	x
639000				680900	Planmäßige Abschreibung - kofinanzierte Schutzbauten	0,00	79.600,00	0,00	x	x	x
1		223	323	x	Transferaufwand / Auszahlungen aus Transfers	50.700,00	51.000,00	77.031,00	25.700,00	26.000,00	71.131,00
2		2231	3231		Transferaufwand an Träger des öffentlichen Rechts / Transferzahlungen an Träger des öffentlichen Rechts	50.700,00	51.000,00	77.031,00	25.700,00	26.000,00	71.131,00
639000				752230	Transfers an Gemeindeverbände (ohne marktbestimmte Tätigkeit) - Verbände nach dem WRG	25.700,00	26.000,00	71.131,00	25.700,00	26.000,00	71.131,00
639000				771000	Kapitaltransfers an Länder, Landesfonds und Landeskammern	25.000,00	25.000,00	5.900,00	x	x	x
<b>SU</b>		<b>22</b>	<b>32</b>	<b>x</b>	<b>Summe Aufwendungen / Summe Auszahlungen operative Gebarung</b>	<b>166.000,00</b>	<b>166.700,00</b>	<b>193.282,00</b>	<b>27.300,00</b>	<b>28.000,00</b>	<b>73.958,42</b>
<b>SA 0 / SA 1</b>		<b>SA0</b>	<b>SA1</b>	<b>x</b>	<b>Saldo (0) Nettoergebnis (21 - 22) / Saldo (1) Geldfluss aus der operativen Gebarung (31 - 32)</b>	<b>-73.100,00</b>	<b>-73.800,00</b>	<b>-100.462,30</b>	<b>-27.300,00</b>	<b>-28.000,00</b>	<b>-73.958,42</b>
<b>SA 01</b>		<b>SA 01</b>	<b>x</b>	<b>x</b>	<b>Saldo (01) Haushaltsrücklagen (230 - 240)</b>	<b>0,00</b>	<b>0,00</b>	<b>0,00</b>	<b>x</b>	<b>x</b>	<b>x</b>
<b>SA 00</b>		<b>SA 00</b>	<b>x</b>	<b>x</b>	<b>Saldo (00) Nettoergebnis nach Haushaltsrücklagen (Saldo 0 + Saldo 01)</b>	<b>-73.100,00</b>	<b>-73.800,00</b>	<b>-100.462,30</b>	<b>x</b>	<b>x</b>	<b>x</b>

<b>Investive Gebarung</b>											
<b>SU</b>		<b>x</b>	<b>33</b>	<b>x</b>	<b>Summe Einzahlungen investive Gebarung</b>	<b>x</b>	<b>x</b>	<b>x</b>	<b>0,00</b>	<b>0,00</b>	<b>0,00</b>
1		x	343	x	Auszahlungen aus Kapitaltransfers	x	x	x	25.000,00	25.000,00	5.900,00
2		x	3431		Kapitaltransferzahlungen an Träger des öffentlichen Rechts	x	x	x	25.000,00	25.000,00	5.900,00
639000				771000	Kapitaltransfers an Länder, Landesfonds und Landeskammern	x	x	x	25.000,00	25.000,00	5.900,00
<b>SU</b>		<b>x</b>	<b>34</b>		<b>Summe Auszahlungen investive Gebarung</b>	<b>x</b>	<b>x</b>	<b>x</b>	<b>25.000,00</b>	<b>25.000,00</b>	<b>5.900,00</b>

Ansatz 639000	Bedeckung	MVAG Code	MVAG Code	Konto	Sonstige Einrichtungen und Maßnahmen	Ergebnisvoranschlag			Finanzierungsvoranschlag		
						VA 2025	VA 2024	RA 2023	VA 2025	VA 2024	RA 2023
SA2		x	SA2		Saldo (2) Geldfluss aus der investiven Gebarung (33 - 34)	x	x	x	-25.000,00	-25.000,00	-5.900,00
SA3		x	SA3		Saldo (3) Nettofinanzierungssaldo (Saldo 1 + Saldo 2)	x	x	x	-52.300,00	-53.000,00	-79.858,42

Finanzierungstätigkeit											
SU		x	35		Summe Einzahlungen aus der Finanzierungstätigkeit	x	x	x	0,00	0,00	0,00
SU		x	36		Summe Auszahlungen aus der Finanzierungstätigkeit	x	x	x	0,00	0,00	0,00
SA4		x	SA4		Saldo (4) Geldfluss aus der Finanzierungstätigkeit (35 - 36)	x	x	x	0,00	0,00	0,00
SA5		x	SA5		Saldo (5) Geldfluss aus der voranschlagswirksamen Gebarung (Saldo 3 + Saldo 4)	x	x	x	-52.300,00	-53.000,00	-79.858,42



Ansatz 639020	Bedekung	MVAG Code	MVAG Code	Konto	Sonstige Einrichtungen und Maßnahmen	Ergebnisvoranschlag			Finanzierungsvoranschlag		
						VA 2025	VA 2024	RA 2023	VA 2025	VA 2024	RA 2023
<b>Operative Gebarung</b>											
1		211	311	x	Erträge aus der operativen Verwaltungstätigkeit / Einzahlungen aus operativer Verwaltungstätigkeit	0,00	770.000,00	0,00	0,00	0,00	0,00
2		2116	3116		Erträge aus Veräußerung und sonstige Erträge / Einzahlungen aus Veräußerung von geringwertigen Wirtschaftsgütern (GWG) und sonstige Einzahlungen	0,00	770.000,00	0,00	0,00	0,00	0,00
639020				899000	Entnahmen aus Verrechnungsrücklagen zwischen operativer Gebarung und Projekten (RHB Aderbach)	0,00	770.000,00	0,00	x	x	x
<b>SU</b>		<b>21</b>	<b>31</b>	<b>x</b>	<b>Summe Erträge / Summe Einzahlungen operative Gebarung</b>	<b>0,00</b>	<b>770.000,00</b>	<b>0,00</b>	<b>0,00</b>	<b>0,00</b>	<b>0,00</b>
1		222	322	x	Sachaufwand / Auszahlungen aus Sachaufwand	15.800,00	770.000,00	6.926,40	1.100,00	0,00	0,00
2		2221	3221		Gebrauchs- und Verbrauchsgüter, Handelswaren / Auszahlungen für Gebrauchs- und Verbrauchsgüter, Handelswaren	100,00	0,00	0,00	100,00	0,00	0,00
639020				400000	Geringwertige Wirtschaftsgüter (GWG)	100,00	0,00	0,00	100,00	0,00	0,00
2		2224	3224		Instandhaltung / Auszahlungen für Instandhaltung	1.000,00	0,00	0,00	1.000,00	0,00	0,00
639020				610000	Instandhaltung von Grund und Boden	1.000,00	0,00	0,00	1.000,00	0,00	0,00
2		2225	3225		Sonstiger Sachaufwand / Sonstige Auszahlungen aus Sachaufwand	0,00	770.000,00	0,00	0,00	0,00	0,00
639020				799000	Zuweisungen an Verrechnungsrücklagen zwischen operativer Gebarung und Projekten (RHB Aderbach)	0,00	770.000,00	0,00	x	x	x
2		2226	x		Nicht finanzierungswirksamer Sachaufwand / -	14.700,00	0,00	6.926,40	x	x	x
639020				680500	Planmäßige Abschreibung - Sonderanlagen	14.700,00	0,00	6.926,40	x	x	x
1		224	324	x	Finanzaufwand / Auszahlungen aus Finanzaufwand	7.300,00	48.500,00	9.894,86	7.300,00	48.500,00	9.894,86
2		2241	3241		Aufwendungen für Zinsen / Auszahlungen für Zinsen	7.300,00	48.500,00	9.894,86	7.300,00	48.500,00	9.894,86
639020				650700	Zinsen für Finanzschulden in Euro - Finanzunternehmen im Inland	7.300,00	48.500,00	9.894,86	7.300,00	48.500,00	9.894,86
<b>SU</b>		<b>22</b>	<b>32</b>	<b>x</b>	<b>Summe Aufwendungen / Summe Auszahlungen operative Gebarung</b>	<b>23.100,00</b>	<b>818.500,00</b>	<b>16.821,26</b>	<b>8.400,00</b>	<b>48.500,00</b>	<b>9.894,86</b>
<b>SA 0 / SA 1</b>		<b>SA0</b>	<b>SA1</b>	<b>x</b>	<b>Saldo (0) Nettoergebnis (21 - 22) / Saldo (1) Geldfluss aus der operativen Gebarung (31 - 32)</b>	<b>-23.100,00</b>	<b>-48.500,00</b>	<b>-16.821,26</b>	<b>-8.400,00</b>	<b>-48.500,00</b>	<b>-9.894,86</b>
<b>SA 01</b>		<b>SA 01</b>	<b>x</b>	<b>x</b>	<b>Saldo (01) Haushaltsrücklagen (230 - 240)</b>	<b>0,00</b>	<b>0,00</b>	<b>0,00</b>	<b>x</b>	<b>x</b>	<b>x</b>
<b>SA 00</b>		<b>SA 00</b>	<b>x</b>	<b>x</b>	<b>Saldo (00) Nettoergebnis nach Haushaltsrücklagen (Saldo 0 + Saldo 01)</b>	<b>-23.100,00</b>	<b>-48.500,00</b>	<b>-16.821,26</b>	<b>x</b>	<b>x</b>	<b>x</b>

<b>Investive Gebarung</b>											
1		x	333		Einzahlungen aus Kapitaltransfers	x	x	x	0,00	900.000,00	0,00
2		x	3335		Kapitaltransferzahlungen vom Ausland	x	x	x	0,00	900.000,00	0,00
639020				309000	Kapitaltransfers von der Europäischen Union (RHB Aderbach)	x	x	x	0,00	900.000,00	0,00
<b>SU</b>		<b>x</b>	<b>33</b>	<b>x</b>	<b>Summe Einzahlungen investive Gebarung</b>	<b>x</b>	<b>x</b>	<b>x</b>	<b>0,00</b>	<b>900.000,00</b>	<b>0,00</b>
1		x	341	x	Auszahlungen aus der Investitionstätigkeit	x	x	x	0,00	21.800,00	846.843,24
2		x	3412		Auszahlungen für den Erwerb von Grundstücken und Grundstückseinrichtungen	x	x	x	0,00	21.800,00	846.843,24

Ansatz 639020	Bedeutung	MVAG Code	MVAG Code	Konto	Sonstige Einrichtungen und Maßnahmen	Ergebnisvoranschlag			Finanzierungsvoranschlag		
						VA 2025	VA 2024	RA 2023	VA 2025	VA 2024	RA 2023
639020				060800	Im Bau befindliche Grundstückseinrichtungen - kofinanzierte Schutzbauten (RHB Aderbach)	x	x	x	0,00	21.800,00	846.843,24
<b>SU</b>		<b>x</b>	<b>34</b>		<b>Summe Auszahlungen investive Gebarung</b>	<b>x</b>	<b>x</b>	<b>x</b>	<b>0,00</b>	<b>21.800,00</b>	<b>846.843,24</b>
<b>SA2</b>		<b>x</b>	<b>SA2</b>		<b>Saldo (2) Geldfluss aus der investiven Gebarung (33 - 34)</b>	<b>x</b>	<b>x</b>	<b>x</b>	<b>0,00</b>	<b>878.200,00</b>	<b>-846.843,24</b>
<b>SA3</b>		<b>x</b>	<b>SA3</b>		<b>Saldo (3) Nettofinanzierungssaldo (Saldo 1 + Saldo 2)</b>	<b>x</b>	<b>x</b>	<b>x</b>	<b>-8.400,00</b>	<b>829.700,00</b>	<b>-856.738,10</b>

Finanzierungstätigkeit											
1		x	351	x	Einzahlungen aus der Aufnahme von Finanzschulden	x	x	x	0,00	0,00	1.000.000,00
2		x	3514		Einzahlungen aus Finanzschulden (Finanzunternehmen)	x	x	x	0,00	0,00	1.000.000,00
639020				346100	Investitionsdarlehen von Finanzunternehmen im Inland	x	x	x	0,00	0,00	1.000.000,00
<b>SU</b>		<b>x</b>	<b>35</b>		<b>Summe Einzahlungen aus der Finanzierungstätigkeit</b>	<b>x</b>	<b>x</b>	<b>x</b>	<b>0,00</b>	<b>0,00</b>	<b>1.000.000,00</b>
1		x	361	x	Auszahlungen aus der Tilgung von Finanzschulden	x	x	x	22.800,00	791.700,00	43.506,75
2		x	3614		Auszahlungen aus Finanzschulden	x	x	x	22.800,00	791.700,00	43.506,75
639020				346100	Investitionsdarlehen von Finanzunternehmen im Inland	x	x	x	22.800,00	791.700,00	43.506,75
<b>SU</b>		<b>x</b>	<b>36</b>		<b>Summe Auszahlungen aus der Finanzierungstätigkeit</b>	<b>x</b>	<b>x</b>	<b>x</b>	<b>22.800,00</b>	<b>791.700,00</b>	<b>43.506,75</b>
<b>SA4</b>		<b>x</b>	<b>SA4</b>		<b>Saldo (4) Geldfluss aus der Finanzierungstätigkeit (35 - 36)</b>	<b>x</b>	<b>x</b>	<b>x</b>	<b>-22.800,00</b>	<b>-791.700,00</b>	<b>956.493,25</b>
<b>SA5</b>		<b>x</b>	<b>SA5</b>		<b>Saldo (5) Geldfluss aus der voranschlagswirksamen Gebarung (Saldo 3 + Saldo 4)</b>	<b>x</b>	<b>x</b>	<b>x</b>	<b>-31.200,00</b>	<b>38.000,00</b>	<b>99.755,15</b>

Ansatz 639030	Bedekung	MVAG Code	MVAG Code	Konto	Sonstige Einrichtungen und Maßnahmen	Ergebnisvoranschlag			Finanzierungsvoranschlag		
						VA 2025	VA 2024	RA 2023	VA 2025	VA 2024	RA 2023
<b>Operative Gebarung</b>											
1		211	311	x	Erträge aus der operativen Verwaltungstätigkeit / Einzahlungen aus operativer Verwaltungstätigkeit	0,00	115.400,00	0,00	0,00	0,00	0,00
2		2116	3116		Erträge aus Veräußerung und sonstige Erträge / Einzahlungen aus Veräußerung von geringwertigen Wirtschaftsgütern (GWG) und sonstige Einzahlungen	0,00	115.400,00	0,00	0,00	0,00	0,00
639030				899000	Entnahmen aus Verrechnungsrücklagen zwischen operativer Gebarung und Projekten (HWS Lahnbach West/BA01)	0,00	115.400,00	0,00	x	x	x
<b>SU</b>		<b>21</b>	<b>31</b>	<b>x</b>	<b>Summe Erträge / Summe Einzahlungen operative Gebarung</b>	<b>0,00</b>	<b>115.400,00</b>	<b>0,00</b>	<b>0,00</b>	<b>0,00</b>	<b>0,00</b>
1		222	322	x	Sachaufwand / Auszahlungen aus Sachaufwand	0,00	115.400,00	0,00	0,00	0,00	0,00
2		2225	3225		Sonstiger Sachaufwand / Sonstige Auszahlungen aus Sachaufwand	0,00	115.400,00	0,00	0,00	0,00	0,00
639030				799000	Zuweisungen an Verrechnungsrücklagen zwischen operativer Gebarung und Projekten (HWS Lahnbach West/BA01)	0,00	115.400,00	0,00	x	x	x
1		224	324	x	Finanzaufwand / Auszahlungen aus Finanzaufwand	28.800,00	37.300,00	0,00	28.800,00	37.300,00	0,00
2		2241	3241		Aufwendungen für Zinsen / Auszahlungen für Zinsen	28.800,00	37.300,00	0,00	28.800,00	37.300,00	0,00
639030				650700	Zinsen für Finanzschulden in Euro - Finanzunternehmen im Inland	28.800,00	37.300,00	0,00	28.800,00	37.300,00	0,00
<b>SU</b>		<b>22</b>	<b>32</b>	<b>x</b>	<b>Summe Aufwendungen / Summe Auszahlungen operative Gebarung</b>	<b>28.800,00</b>	<b>152.700,00</b>	<b>0,00</b>	<b>28.800,00</b>	<b>37.300,00</b>	<b>0,00</b>
<b>SA 0 / SA 1</b>		<b>SA0</b>	<b>SA1</b>	<b>x</b>	<b>Saldo (0) Nettoergebnis (21 - 22) / Saldo (1) Geldfluss aus der operativen Gebarung (31 - 32)</b>	<b>-28.800,00</b>	<b>-37.300,00</b>	<b>0,00</b>	<b>-28.800,00</b>	<b>-37.300,00</b>	<b>0,00</b>
<b>SA 01</b>		<b>SA 01</b>	<b>x</b>	<b>x</b>	<b>Saldo (01) Haushaltsrücklagen (230 - 240)</b>	<b>0,00</b>	<b>0,00</b>	<b>0,00</b>	<b>x</b>	<b>x</b>	<b>x</b>
<b>SA 00</b>		<b>SA 00</b>	<b>x</b>	<b>x</b>	<b>Saldo (00) Nettoergebnis nach Haushaltsrücklagen (Saldo 0 + Saldo 01)</b>	<b>-28.800,00</b>	<b>-37.300,00</b>	<b>0,00</b>	<b>x</b>	<b>x</b>	<b>x</b>

<b>Investive Gebarung</b>											
<b>SU</b>		<b>x</b>	<b>33</b>	<b>x</b>	<b>Summe Einzahlungen investive Gebarung</b>	<b>x</b>	<b>x</b>	<b>x</b>	<b>0,00</b>	<b>0,00</b>	<b>0,00</b>
1		x	342	x	Auszahlungen aus der Gewährung von Darlehen sowie gewährten Vorschüssen	x	x	x	0,00	950.700,00	153.531,96
2		x	3425		Auszahlungen von Vorschüssen und Anzahlungen	x	x	x	0,00	950.700,00	153.531,96
639030				280000	Geleistete Anzahlungen für Anlagen (HWS Lahnbach West/BA01)	x	x	x	0,00	50.700,00	7.435,20
639030				280010	Geleistete Anzahlungen für Anlagen (Grundstücke)	x	x	x	0,00	900.000,00	146.096,76
<b>SU</b>		<b>x</b>	<b>34</b>		<b>Summe Auszahlungen investive Gebarung</b>	<b>x</b>	<b>x</b>	<b>x</b>	<b>0,00</b>	<b>950.700,00</b>	<b>153.531,96</b>
<b>SA2</b>		<b>x</b>	<b>SA2</b>		<b>Saldo (2) Geldfluss aus der investiven Gebarung (33 - 34)</b>	<b>x</b>	<b>x</b>	<b>x</b>	<b>0,00</b>	<b>-950.700,00</b>	<b>-153.531,96</b>
<b>SA3</b>		<b>x</b>	<b>SA3</b>		<b>Saldo (3) Nettofinanzierungssaldo (Saldo 1 + Saldo 2)</b>	<b>x</b>	<b>x</b>	<b>x</b>	<b>-28.800,00</b>	<b>-988.000,00</b>	<b>-153.531,96</b>

<b>Finanzierungstätigkeit</b>											
1		x	351	x	Einzahlungen aus der Aufnahme von Finanzschulden	x	x	x	0,00	0,00	750.000,00
2		x	3514		Einzahlungen aus Finanzschulden (Finanzunternehmen)	x	x	x	0,00	0,00	750.000,00
639030				346100	Investitionsdarlehen von Finanzunternehmen im Inland	x	x	x	0,00	0,00	750.000,00

Ansatz 639030	Bedeckung	MVAG Code	MVAG Code	Konto	Sonstige Einrichtungen und Maßnahmen	Ergebnisvoranschlag			Finanzierungsvoranschlag		
						VA 2025	VA 2024	RA 2023	VA 2025	VA 2024	RA 2023
SU		x	35		<b>Summe Einzahlungen aus der Finanzierungstätigkeit</b>	x	x	x	0,00	0,00	750.000,00
1		x	361	x	Auszahlungen aus der Tilgung von Finanzschulden	x	x	x	18.500,00	15.600,00	0,00
2		x	3614		Auszahlungen aus Finanzschulden	x	x	x	18.500,00	15.600,00	0,00
639030				346100	Investitionsdarlehen von Finanzunternehmen im Inland	x	x	x	18.500,00	15.600,00	0,00
SU		x	36		<b>Summe Auszahlungen aus der Finanzierungstätigkeit</b>	x	x	x	18.500,00	15.600,00	0,00
SA4		x	SA4		<b>Saldo (4) Geldfluss aus der Finanzierungstätigkeit (35 - 36)</b>	x	x	x	-18.500,00	-15.600,00	750.000,00
SA5		x	SA5		<b>Saldo (5) Geldfluss aus der voranschlagswirksamen Gebarung (Saldo 3 + Saldo 4)</b>	x	x	x	-47.300,00	-1.003.600,00	596.468,04

Ansatz 639040	Bedekung	MVAG Code	MVAG Code	Konto	Sonstige Einrichtungen und Maßnahmen	Ergebnisvoranschlag			Finanzierungsvoranschlag		
						VA 2025	VA 2024	RA 2023	VA 2025	VA 2024	RA 2023
<b>Operative Gebarung</b>											
1		211	311	x	Erträge aus der operativen Verwaltungstätigkeit / Einzahlungen aus operativer Verwaltungstätigkeit	0,00	16.800,00	0,00	0,00	0,00	0,00
2		2116	3116		Erträge aus Veräußerung und sonstige Erträge / Einzahlungen aus Veräußerung von geringwertigen Wirtschaftsgütern (GWG) und sonstige Einzahlungen	0,00	16.800,00	0,00	0,00	0,00	0,00
639040				899000	Entnahmen aus Verrechnungsrücklagen zwischen operativer Gebarung und Projekten (Renaturierung OWB)	0,00	16.800,00	0,00	x	x	x
<b>SU</b>		<b>21</b>	<b>31</b>	<b>x</b>	<b>Summe Erträge / Summe Einzahlungen operative Gebarung</b>	<b>0,00</b>	<b>16.800,00</b>	<b>0,00</b>	<b>0,00</b>	<b>0,00</b>	<b>0,00</b>
1		222	322	x	Sachaufwand / Auszahlungen aus Sachaufwand	0,00	16.800,00	0,00	0,00	0,00	0,00
2		2225	3225		Sonstiger Sachaufwand / Sonstige Auszahlungen aus Sachaufwand	0,00	16.800,00	0,00	0,00	0,00	0,00
639040				799000	Zuweisungen an Verrechnungsrücklagen zwischen operativer Gebarung und Projekten (Renaturierung OWB)	0,00	16.800,00	0,00	x	x	x
<b>SU</b>		<b>22</b>	<b>32</b>	<b>x</b>	<b>Summe Aufwendungen / Summe Auszahlungen operative Gebarung</b>	<b>0,00</b>	<b>16.800,00</b>	<b>0,00</b>	<b>0,00</b>	<b>0,00</b>	<b>0,00</b>
<b>SA 0 / SA 1</b>		<b>SA0</b>	<b>SA1</b>	<b>x</b>	<b>Saldo (0) Nettoergebnis (21 - 22) / Saldo (1) Geldfluss aus der operativen Gebarung (31 - 32)</b>	<b>0,00</b>	<b>0,00</b>	<b>0,00</b>	<b>0,00</b>	<b>0,00</b>	<b>0,00</b>
<b>SA 01</b>		<b>SA 01</b>	<b>x</b>	<b>x</b>	<b>Saldo (01) Haushaltsrücklagen (230 - 240)</b>	<b>0,00</b>	<b>0,00</b>	<b>0,00</b>	<b>x</b>	<b>x</b>	<b>x</b>
<b>SA 00</b>		<b>SA 00</b>	<b>x</b>	<b>x</b>	<b>Saldo (00) Nettoergebnis nach Haushaltsrücklagen (Saldo 0 + Saldo 01)</b>	<b>0,00</b>	<b>0,00</b>	<b>0,00</b>	<b>x</b>	<b>x</b>	<b>x</b>

<b>Investive Gebarung</b>											
1		x	333		Einzahlungen aus Kapitaltransfers	x	x	x	180.000,00	0,00	0,00
2		x	3331		Kapitaltransferzahlungen von Trägern des öffentlichen Rechts	x	x	x	180.000,00	0,00	0,00
639040				301100	Kapitaltransfers von Ländern - investive Vorhaben (direkt) (Renaturierung OWB)	x	x	x	180.000,00	0,00	0,00
<b>SU</b>		<b>x</b>	<b>33</b>	<b>x</b>	<b>Summe Einzahlungen investive Gebarung</b>	<b>x</b>	<b>x</b>	<b>x</b>	<b>180.000,00</b>	<b>0,00</b>	<b>0,00</b>
1		x	341	x	Auszahlungen aus der Investitionstätigkeit	x	x	x	0,00	16.800,00	0,00
2		x	3414		Auszahlungen für den Erwerb von technischen Anlagen, Fahrzeuge und Maschinen	x	x	x	0,00	16.800,00	0,00
639040				062000	In Bau befindliche technische Anlagen/Fahrzeuge/Maschinen (Renaturierung OWB)	x	x	x	0,00	16.800,00	0,00
1		x	342	x	Auszahlungen aus der Gewährung von Darlehen sowie gewährten Vorschüssen	x	x	x	180.000,00	0,00	15.628,96
2		x	3425		Auszahlungen von Vorschüssen und Anzahlungen	x	x	x	180.000,00	0,00	15.628,96
639040				280000	Geleistete Anzahlungen für Anlagen (Renaturierung OWB)	x	x	x	180.000,00	0,00	15.628,96
<b>SU</b>		<b>x</b>	<b>34</b>		<b>Summe Auszahlungen investive Gebarung</b>	<b>x</b>	<b>x</b>	<b>x</b>	<b>180.000,00</b>	<b>16.800,00</b>	<b>15.628,96</b>
<b>SA2</b>		<b>x</b>	<b>SA2</b>		<b>Saldo (2) Geldfluss aus der investiven Gebarung (33 - 34)</b>	<b>x</b>	<b>x</b>	<b>x</b>	<b>0,00</b>	<b>-16.800,00</b>	<b>-15.628,96</b>
<b>SA3</b>		<b>x</b>	<b>SA3</b>		<b>Saldo (3) Nettofinanzierungssaldo (Saldo 1 + Saldo 2)</b>	<b>x</b>	<b>x</b>	<b>x</b>	<b>0,00</b>	<b>-16.800,00</b>	<b>-15.628,96</b>

Ansatz 639040	Bede- ckung	MVAG Code	MVAG Code	Konto	Sonstige Einrichtungen und Maßnahmen	Ergebnisvoranschlag			Finanzierungsvoranschlag		
						VA 2025	VA 2024	RA 2023	VA 2025	VA 2024	RA 2023
<b>Finanzierungstätigkeit</b>											
SU		x	35		Summe Einzahlungen aus der Finanzierungstätigkeit	x	x	x	0,00	0,00	0,00
SU		x	36		Summe Auszahlungen aus der Finanzierungstätigkeit	x	x	x	0,00	0,00	0,00
SA4		x	SA4		Saldo (4) Geldfluss aus der Finanzierungstätigkeit (35 - 36)	x	x	x	0,00	0,00	0,00
SA5		x	SA5		Saldo (5) Geldfluss aus der voranschlagswirksamen Gebarung (Saldo 3 + Saldo 4)	x	x	x	0,00	-16.800,00	-15.628,96

Ansatz 639050	Bedekung	MVAG Code	MVAG Code	Konto	Sonstige Einrichtungen und Maßnahmen	Ergebnisvoranschlag			Finanzierungsvoranschlag		
						VA 2025	VA 2024	RA 2023	VA 2025	VA 2024	RA 2023
<b>Operative Gebarung</b>											
1		211	311	x	Erträge aus der operativen Verwaltungstätigkeit / Einzahlungen aus operativer Verwaltungstätigkeit	0,00	2.000,00	0,00	0,00	0,00	0,00
2		2116	3116		Erträge aus Veräußerung und sonstige Erträge / Einzahlungen aus Veräußerung von geringwertigen Wirtschaftsgütern (GWG) und sonstige Einzahlungen	0,00	2.000,00	0,00	0,00	0,00	0,00
639050				899000	Entnahmen aus Verrechnungsrücklagen zwischen operativer Gebarung und Projekten (Renaturierung Schwengentalbach)	0,00	2.000,00	0,00	x	x	x
<b>SU</b>		<b>21</b>	<b>31</b>	<b>x</b>	<b>Summe Erträge / Summe Einzahlungen operative Gebarung</b>	<b>0,00</b>	<b>2.000,00</b>	<b>0,00</b>	<b>0,00</b>	<b>0,00</b>	<b>0,00</b>
1		222	322	x	Sachaufwand / Auszahlungen aus Sachaufwand	0,00	2.000,00	0,00	0,00	0,00	0,00
2		2225	3225		Sonstiger Sachaufwand / Sonstige Auszahlungen aus Sachaufwand	0,00	2.000,00	0,00	0,00	0,00	0,00
639050				799000	Zuweisungen an Verrechnungsrücklagen zwischen operativer Gebarung und Projekten (Renaturierung Schwengentalbach)	0,00	2.000,00	0,00	x	x	x
<b>SU</b>		<b>22</b>	<b>32</b>	<b>x</b>	<b>Summe Aufwendungen / Summe Auszahlungen operative Gebarung</b>	<b>0,00</b>	<b>2.000,00</b>	<b>0,00</b>	<b>0,00</b>	<b>0,00</b>	<b>0,00</b>
<b>SA 0 / SA 1</b>		<b>SA0</b>	<b>SA1</b>	<b>x</b>	<b>Saldo (0) Nettoergebnis (21 - 22) / Saldo (1) Geldfluss aus der operativen Gebarung (31 - 32)</b>	<b>0,00</b>	<b>0,00</b>	<b>0,00</b>	<b>0,00</b>	<b>0,00</b>	<b>0,00</b>
<b>SA 01</b>		<b>SA 01</b>	<b>x</b>	<b>x</b>	<b>Saldo (01) Haushaltsrücklagen (230 - 240)</b>	<b>0,00</b>	<b>0,00</b>	<b>0,00</b>	<b>x</b>	<b>x</b>	<b>x</b>
<b>SA 00</b>		<b>SA 00</b>	<b>x</b>	<b>x</b>	<b>Saldo (00) Nettoergebnis nach Haushaltsrücklagen (Saldo 0 + Saldo 01)</b>	<b>0,00</b>	<b>0,00</b>	<b>0,00</b>	<b>x</b>	<b>x</b>	<b>x</b>

<b>Investive Gebarung</b>											
1		x	333		Einzahlungen aus Kapitaltransfers	x	x	x	180.000,00	0,00	0,00
2		x	3331		Kapitaltransferzahlungen von Trägern des öffentlichen Rechts	x	x	x	180.000,00	0,00	0,00
639050				301100	Kapitaltransfers von Ländern - investive Vorhaben (direkt) (Renaturierung Schwengentalbach)	x	x	x	180.000,00	0,00	0,00
<b>SU</b>		<b>x</b>	<b>33</b>	<b>x</b>	<b>Summe Einzahlungen investive Gebarung</b>	<b>x</b>	<b>x</b>	<b>x</b>	<b>180.000,00</b>	<b>0,00</b>	<b>0,00</b>
1		x	342	x	Auszahlungen aus der Gewährung von Darlehen sowie gewährten Vorschüssen	x	x	x	180.000,00	2.000,00	14.106,00
2		x	3425		Auszahlungen von Vorschüssen und Anzahlungen	x	x	x	180.000,00	2.000,00	14.106,00
639050				280000	Geleistete Anzahlungen für Anlagen (Renaturierung Schwengentalbach)	x	x	x	180.000,00	2.000,00	14.106,00
<b>SU</b>		<b>x</b>	<b>34</b>		<b>Summe Auszahlungen investive Gebarung</b>	<b>x</b>	<b>x</b>	<b>x</b>	<b>180.000,00</b>	<b>2.000,00</b>	<b>14.106,00</b>
<b>SA2</b>		<b>x</b>	<b>SA2</b>		<b>Saldo (2) Geldfluss aus der investiven Gebarung (33 - 34)</b>	<b>x</b>	<b>x</b>	<b>x</b>	<b>0,00</b>	<b>-2.000,00</b>	<b>-14.106,00</b>
<b>SA3</b>		<b>x</b>	<b>SA3</b>		<b>Saldo (3) Nettofinanzierungssaldo (Saldo 1 + Saldo 2)</b>	<b>x</b>	<b>x</b>	<b>x</b>	<b>0,00</b>	<b>-2.000,00</b>	<b>-14.106,00</b>

<b>Finanzierungstätigkeit</b>											
<b>SU</b>		<b>x</b>	<b>35</b>		<b>Summe Einzahlungen aus der Finanzierungstätigkeit</b>	<b>x</b>	<b>x</b>	<b>x</b>	<b>0,00</b>	<b>0,00</b>	<b>0,00</b>
<b>SU</b>		<b>x</b>	<b>36</b>		<b>Summe Auszahlungen aus der Finanzierungstätigkeit</b>	<b>x</b>	<b>x</b>	<b>x</b>	<b>0,00</b>	<b>0,00</b>	<b>0,00</b>
<b>SA4</b>		<b>x</b>	<b>SA4</b>		<b>Saldo (4) Geldfluss aus der Finanzierungstätigkeit (35 - 36)</b>	<b>x</b>	<b>x</b>	<b>x</b>	<b>0,00</b>	<b>0,00</b>	<b>0,00</b>

Ansatz 639050	Bedeckung	MVAG Code	MVAG Code	Konto	Sonstige Einrichtungen und Maßnahmen	Ergebnisvoranschlag			Finanzierungsvoranschlag		
						VA 2025	VA 2024	RA 2023	VA 2025	VA 2024	RA 2023
SA5		x	SA5		Saldo (5) Geldfluss aus der voranschlagswirksamen Gebarung (Saldo 3 + Saldo 4)	x	x	x	0,00	-2.000,00	-14.106,00



Ansatz 639060	Bedekung	MVAG Code	MVAG Code	Konto	Sonstige Einrichtungen und Maßnahmen	Ergebnisvoranschlag			Finanzierungsvoranschlag		
						VA 2025	VA 2024	RA 2023	VA 2025	VA 2024	RA 2023
<b>Operative Gebarung</b>											
SU		21	31	x	<b>Summe Erträge / Summe Einzahlungen operative Gebarung</b>	0,00	0,00	0,00	0,00	0,00	0,00
1		223	323	x	Transferaufwand / Auszahlungen aus Transfers	0,00	33.100,00	0,00	0,00	33.100,00	0,00
2		2234	3234		Transferaufwand an Haushalte und Organisationen ohne Erwerbscharakter / Transferzahlungen an Haushalte und Organisationen ohne Erwerbscharakter	0,00	33.100,00	0,00	0,00	33.100,00	0,00
639060				764000	Entschädigungen (Lahnbach Ost BA02)	0,00	33.100,00	0,00	0,00	33.100,00	0,00
SU		22	32	x	<b>Summe Aufwendungen / Summe Auszahlungen operative Gebarung</b>	0,00	33.100,00	0,00	0,00	33.100,00	0,00
SA 0 / SA 1		SA0	SA1	x	<b>Saldo (0) Nettoergebnis (21 - 22) / Saldo (1) Geldfluss aus der operativen Gebarung (31 - 32)</b>	0,00	-33.100,00	0,00	0,00	-33.100,00	0,00
SA 01		SA 01	x	x	<b>Saldo (01) Haushaltsrücklagen (230 - 240)</b>	0,00	0,00	0,00	x	x	x
SA 00		SA 00	x	x	<b>Saldo (00) Nettoergebnis nach Haushaltsrücklagen (Saldo 0 + Saldo 01)</b>	0,00	-33.100,00	0,00	x	x	x

<b>Investive Gebarung</b>											
1		x	333		Einzahlungen aus Kapitaltransfers	x	x	x	0,00	113.500,00	0,00
2		x	3331		Kapitaltransferzahlungen von Trägern des öffentlichen Rechts	x	x	x	0,00	113.500,00	0,00
639060				301100	Kapitaltransfers von Ländern - investive Vorhaben (direkt) (Lahnbach Ost BA02)	x	x	x	0,00	113.500,00	0,00
SU		x	33	x	<b>Summe Einzahlungen investive Gebarung</b>	x	x	x	0,00	113.500,00	0,00
1		x	341	x	Auszahlungen aus der Investitionstätigkeit	x	x	x	0,00	90.200,00	0,00
2		x	3412		Auszahlungen für den Erwerb von Grundstücken und Grundstückseinrichtungen	x	x	x	0,00	90.200,00	0,00
639060				001000	Unbebaute Grundstücke (Lahnbach Ost BA02)	x	x	x	0,00	90.200,00	0,00
1		x	342	x	Auszahlungen aus der Gewährung von Darlehen sowie gewährten Vorschüssen	x	x	x	0,00	23.300,00	51.228,56
2		x	3425		Auszahlungen von Vorschüssen und Anzahlungen	x	x	x	0,00	23.300,00	51.228,56
639060				280000	Geleistete Anzahlungen für Anlagen (Lahnbach Ost BA02)	x	x	x	0,00	23.300,00	51.228,56
SU		x	34		<b>Summe Auszahlungen investive Gebarung</b>	x	x	x	0,00	113.500,00	51.228,56
SA2		x	SA2		<b>Saldo (2) Geldfluss aus der investiven Gebarung (33 - 34)</b>	x	x	x	0,00	0,00	-51.228,56
SA3		x	SA3		<b>Saldo (3) Nettofinanzierungssaldo (Saldo 1 + Saldo 2)</b>	x	x	x	0,00	-33.100,00	-51.228,56

<b>Finanzierungstätigkeit</b>											
SU		x	35		<b>Summe Einzahlungen aus der Finanzierungstätigkeit</b>	x	x	x	0,00	0,00	0,00
SU		x	36		<b>Summe Auszahlungen aus der Finanzierungstätigkeit</b>	x	x	x	0,00	0,00	0,00
SA4		x	SA4		<b>Saldo (4) Geldfluss aus der Finanzierungstätigkeit (35 - 36)</b>	x	x	x	0,00	0,00	0,00
SA5		x	SA5		<b>Saldo (5) Geldfluss aus der voranschlagswirksamen Gebarung (Saldo 3 + Saldo 4)</b>	x	x	x	0,00	-33.100,00	-51.228,56



Ansatz 639080	Bedeckung	MVAG Code	MVAG Code	Konto	Sonstige Einrichtungen und Maßnahmen	Ergebnisvoranschlag			Finanzierungsvoranschlag		
						VA 2025	VA 2024	RA 2023	VA 2025	VA 2024	RA 2023
<b>Operative Gebarung</b>											
SU		21	31	x	Summe Erträge / Summe Einzahlungen operative Gebarung	0,00	0,00	0,00	0,00	0,00	0,00
SU		22	32	x	Summe Aufwendungen / Summe Auszahlungen operative Gebarung	0,00	0,00	0,00	0,00	0,00	0,00
SA 0 / SA 1		SA0	SA1	x	Saldo (0) Nettoergebnis (21 - 22) / Saldo (1) Geldfluss aus der operativen Gebarung (31 - 32)	0,00	0,00	0,00	0,00	0,00	0,00
SA 01		SA 01	x	x	Saldo (01) Haushaltsrücklagen (230 - 240)	0,00	0,00	0,00	x	x	x
SA 00		SA 00	x	x	Saldo (00) Nettoergebnis nach Haushaltsrücklagen (Saldo 0 + Saldo 01)	0,00	0,00	0,00	x	x	x

<b>Investive Gebarung</b>											
1		x	333		Einzahlungen aus Kapitaltransfers	x	x	x	0,00	50.000,00	0,00
2		x	3331		Kapitaltransferzahlungen von Trägern des öffentlichen Rechts	x	x	x	0,00	50.000,00	0,00
639080				301100	Kapitaltransfers von Ländern - investive Vorhaben (direkt) (Giemer Bach)	x	x	x	0,00	50.000,00	0,00
SU		x	33	x	Summe Einzahlungen investive Gebarung	x	x	x	0,00	50.000,00	0,00
1		x	341	x	Auszahlungen aus der Investitionstätigkeit	x	x	x	0,00	50.000,00	0,00
2		x	3418		Auszahlungen für den Erwerb von kofinanzierten Schutzbauten	x	x	x	0,00	50.000,00	0,00
639080				069000	Im Bau befindliche kofinanzierte Schutzbauten (Giemer Bach)	x	x	x	0,00	50.000,00	0,00
SU		x	34		Summe Auszahlungen investive Gebarung	x	x	x	0,00	50.000,00	0,00
SA2		x	SA2		Saldo (2) Geldfluss aus der investiven Gebarung (33 - 34)	x	x	x	0,00	0,00	0,00
SA3		x	SA3		Saldo (3) Nettofinanzierungssaldo (Saldo 1 + Saldo 2)	x	x	x	0,00	0,00	0,00

<b>Finanzierungstätigkeit</b>											
SU		x	35		Summe Einzahlungen aus der Finanzierungstätigkeit	x	x	x	0,00	0,00	0,00
SU		x	36		Summe Auszahlungen aus der Finanzierungstätigkeit	x	x	x	0,00	0,00	0,00
SA4		x	SA4		Saldo (4) Geldfluss aus der Finanzierungstätigkeit (35 - 36)	x	x	x	0,00	0,00	0,00
SA5		x	SA5		Saldo (5) Geldfluss aus der voranschlagswirksamen Gebarung (Saldo 3 + Saldo 4)	x	x	x	0,00	0,00	0,00

Ansatz 639090	Bedekung	MVAG Code	MVAG Code	Konto	Sonstige Einrichtungen und Maßnahmen	Ergebnisvoranschlag			Finanzierungsvoranschlag		
						VA 2025	VA 2024	RA 2023	VA 2025	VA 2024	RA 2023
<b>Operative Gebarung</b>											
1		211	311	x	Erträge aus der operativen Verwaltungstätigkeit / Einzahlungen aus operativer Verwaltungstätigkeit	0,00	9.000,00	0,00	0,00	0,00	0,00
2		2116	3116		Erträge aus Veräußerung und sonstige Erträge / Einzahlungen aus Veräußerung von geringwertigen Wirtschaftsgütern (GWG) und sonstige Einzahlungen	0,00	9.000,00	0,00	0,00	0,00	0,00
639090				899000	Entnahmen aus Verrechnungsrücklagen zwischen operativer Gebarung und Projekten (Gniebing-Paldau)	0,00	9.000,00	0,00	x	x	x
<b>SU</b>		<b>21</b>	<b>31</b>	<b>x</b>	<b>Summe Erträge / Summe Einzahlungen operative Gebarung</b>	<b>0,00</b>	<b>9.000,00</b>	<b>0,00</b>	<b>0,00</b>	<b>0,00</b>	<b>0,00</b>
1		222	322	x	Sachaufwand / Auszahlungen aus Sachaufwand	0,00	9.000,00	0,00	0,00	0,00	0,00
2		2225	3225		Sonstiger Sachaufwand / Sonstige Auszahlungen aus Sachaufwand	0,00	9.000,00	0,00	0,00	0,00	0,00
639090				799000	Zuweisungen an Verrechnungsrücklagen zwischen operativer Gebarung und Projekten (Gniebing-Paldau)	0,00	9.000,00	0,00	x	x	x
<b>SU</b>		<b>22</b>	<b>32</b>	<b>x</b>	<b>Summe Aufwendungen / Summe Auszahlungen operative Gebarung</b>	<b>0,00</b>	<b>9.000,00</b>	<b>0,00</b>	<b>0,00</b>	<b>0,00</b>	<b>0,00</b>
<b>SA 0 / SA 1</b>		<b>SA0</b>	<b>SA1</b>	<b>x</b>	<b>Saldo (0) Nettoergebnis (21 - 22) / Saldo (1) Geldfluss aus der operativen Gebarung (31 - 32)</b>	<b>0,00</b>	<b>0,00</b>	<b>0,00</b>	<b>0,00</b>	<b>0,00</b>	<b>0,00</b>
<b>SA 01</b>		<b>SA 01</b>	<b>x</b>	<b>x</b>	<b>Saldo (01) Haushaltsrücklagen (230 - 240)</b>	<b>0,00</b>	<b>0,00</b>	<b>0,00</b>	<b>x</b>	<b>x</b>	<b>x</b>
<b>SA 00</b>		<b>SA 00</b>	<b>x</b>	<b>x</b>	<b>Saldo (00) Nettoergebnis nach Haushaltsrücklagen (Saldo 0 + Saldo 01)</b>	<b>0,00</b>	<b>0,00</b>	<b>0,00</b>	<b>x</b>	<b>x</b>	<b>x</b>

<b>Investive Gebarung</b>											
<b>SU</b>		<b>x</b>	<b>33</b>	<b>x</b>	<b>Summe Einzahlungen investive Gebarung</b>	<b>x</b>	<b>x</b>	<b>x</b>	<b>0,00</b>	<b>0,00</b>	<b>0,00</b>
1		x	342	x	Auszahlungen aus der Gewährung von Darlehen sowie gewährten Vorschüssen	x	x	x	0,00	9.000,00	0,00
2		x	3425		Auszahlungen von Vorschüssen und Anzahlungen	x	x	x	0,00	9.000,00	0,00
639090				280000	Geleistete Anzahlungen für Anlagen (Gniebing-Paldau)	x	x	x	0,00	9.000,00	0,00
<b>SU</b>		<b>x</b>	<b>34</b>		<b>Summe Auszahlungen investive Gebarung</b>	<b>x</b>	<b>x</b>	<b>x</b>	<b>0,00</b>	<b>9.000,00</b>	<b>0,00</b>
<b>SA2</b>		<b>x</b>	<b>SA2</b>		<b>Saldo (2) Geldfluss aus der investiven Gebarung (33 - 34)</b>	<b>x</b>	<b>x</b>	<b>x</b>	<b>0,00</b>	<b>-9.000,00</b>	<b>0,00</b>
<b>SA3</b>		<b>x</b>	<b>SA3</b>		<b>Saldo (3) Nettofinanzierungssaldo (Saldo 1 + Saldo 2)</b>	<b>x</b>	<b>x</b>	<b>x</b>	<b>0,00</b>	<b>-9.000,00</b>	<b>0,00</b>

<b>Finanzierungstätigkeit</b>											
<b>SU</b>		<b>x</b>	<b>35</b>		<b>Summe Einzahlungen aus der Finanzierungstätigkeit</b>	<b>x</b>	<b>x</b>	<b>x</b>	<b>0,00</b>	<b>0,00</b>	<b>0,00</b>
<b>SU</b>		<b>x</b>	<b>36</b>		<b>Summe Auszahlungen aus der Finanzierungstätigkeit</b>	<b>x</b>	<b>x</b>	<b>x</b>	<b>0,00</b>	<b>0,00</b>	<b>0,00</b>
<b>SA4</b>		<b>x</b>	<b>SA4</b>		<b>Saldo (4) Geldfluss aus der Finanzierungstätigkeit (35 - 36)</b>	<b>x</b>	<b>x</b>	<b>x</b>	<b>0,00</b>	<b>0,00</b>	<b>0,00</b>
<b>SA5</b>		<b>x</b>	<b>SA5</b>		<b>Saldo (5) Geldfluss aus der voranschlagswirksamen Gebarung (Saldo 3 + Saldo 4)</b>	<b>x</b>	<b>x</b>	<b>x</b>	<b>0,00</b>	<b>-9.000,00</b>	<b>0,00</b>

Abschnitt 64	MVAG Code	MVAG Code	Konto	Straßenverkehr	Ergebnisvoranschlag			Finanzierungsvoranschlag		
					VA 2025	VA 2024	RA 2023	VA 2025	VA 2024	RA 2023
Abschnitt 64	SA 0 / SA 1	SA 0 / SA 1		Saldo (0) Nettoergebnis (21 - 22) / Saldo (1) Geldfluss aus der operativen Gebarung (31 - 32)	-36.800,00	-34.600,00	-29.365,81	-28.600,00	-26.400,00	-20.843,26
Abschnitt 64	SA 01	SA 01		Saldo (01) Haushaltsrücklagen (230-240)	300,00	300,00	333,33	x	x	x
Abschnitt 64	SA 00	SA 00		Saldo (00) Nettoergebnis nach Haushaltsrücklagen (Saldo 0 + Saldo 01)	-36.500,00	-34.300,00	-29.032,48	x	x	x
Abschnitt 64	SA 2	SA 2		Saldo (2) Geldfluss aus der investiven Gebarung (33 - 34)	x	x	x	0,00	0,00	0,00
Abschnitt 64	SA 3	SA 3		Saldo (3) Nettofinanzierungssaldo (Saldo 1 + Saldo 2)	x	x	x	-28.600,00	-26.400,00	-20.843,26
Abschnitt 64	SA 4	SA 4		Saldo (4) Geldfluss aus der Finanzierungstätigkeit (35 - 36)	x	x	x	0,00	0,00	0,00
Abschnitt 64	SA 5	SA 5		Saldo (5) Geldfluss aus der voranschlagswirksamen Gebarung (Saldo 3 + Saldo 4)	x	x	x	-28.600,00	-26.400,00	-20.843,26

Unterabschnitt 640	MVAG Code	MVAG Code	Konto	Einrichtungen und Maßnahmen nach der Straßenverkehrsordnung	Ergebnisvoranschlag			Finanzierungsvoranschlag		
					VA 2025	VA 2024	RA 2023	VA 2025	VA 2024	RA 2023
Unterabschnitt 640	SA 0 / SA 1	SA 0 / SA 1		Saldo (0) Nettoergebnis (21 - 22) / Saldo (1) Geldfluss aus der operativen Gebarung (31 - 32)	-33.900,00	-31.400,00	-32.073,88	-28.200,00	-25.700,00	-26.356,47
Unterabschnitt 640	SA 01	SA 01		Saldo (01) Haushaltsrücklagen (230-240)	300,00	300,00	333,33	x	x	x
Unterabschnitt 640	SA 00	SA 00		Saldo (00) Nettoergebnis nach Haushaltsrücklagen (Saldo 0 + Saldo 01)	-33.600,00	-31.100,00	-31.740,55	x	x	x
Unterabschnitt 640	SA 2	SA 2		Saldo (2) Geldfluss aus der investiven Gebarung (33 - 34)	x	x	x	0,00	0,00	0,00
Unterabschnitt 640	SA 3	SA 3		Saldo (3) Nettofinanzierungssaldo (Saldo 1 + Saldo 2)	x	x	x	-28.200,00	-25.700,00	-26.356,47
Unterabschnitt 640	SA 4	SA 4		Saldo (4) Geldfluss aus der Finanzierungstätigkeit (35 - 36)	x	x	x	0,00	0,00	0,00
Unterabschnitt 640	SA 5	SA 5		Saldo (5) Geldfluss aus der voranschlagswirksamen Gebarung (Saldo 3 + Saldo 4)	x	x	x	-28.200,00	-25.700,00	-26.356,47

Ansatz 640000	Bedekung	MVAG Code	MVAG Code	Konto	Einrichtungen und Maßnahmen nach der Straßenverkehrsordnung	Ergebnisvoranschlag			Finanzierungsvoranschlag		
						VA 2025	VA 2024	RA 2023	VA 2025	VA 2024	RA 2023
<b>Operative Gebarung</b>											
1		211	311	x	Erträge aus der operativen Verwaltungstätigkeit / Einzahlungen aus operativer Verwaltungstätigkeit	100,00	200,00	3.348,00	100,00	200,00	3.348,00
2		2116	3116		Erträge aus Veräußerung und sonstige Erträge / Einzahlungen aus Veräußerung von geringwertigen Wirtschaftsgütern (GWG) und sonstige Einzahlungen	100,00	200,00	3.348,00	100,00	200,00	3.348,00
640000				829000	Sonstige Erträge	100,00	200,00	3.348,00	100,00	200,00	3.348,00
1		212	312	x	Erträge aus Transfers / Einzahlungen aus Transfers	4.600,00	4.800,00	4.527,03	0,00	200,00	0,00
2		2121	3121		Transferertrag von Trägern des öffentlichen Rechts / Transferzahlungen von Trägern des öffentlichen Rechts	0,00	200,00	0,00	0,00	200,00	0,00
640000				861100	Transfers von Ländern	0,00	200,00	0,00	0,00	200,00	0,00
2		2127	x		Nicht finanzierungswirksamer Transferertrag / -	4.600,00	4.600,00	4.527,03	x	x	x
640000				813000	Erträge aus der Auflösung von Investitionszuschüssen (Kapitaltransfers)	4.600,00	4.600,00	4.527,03	x	x	x
<b>SU</b>		<b>21</b>	<b>31</b>	<b>x</b>	<b>Summe Erträge / Summe Einzahlungen operative Gebarung</b>	<b>4.700,00</b>	<b>5.000,00</b>	<b>7.875,03</b>	<b>100,00</b>	<b>400,00</b>	<b>3.348,00</b>
1		222	322	x	Sachaufwand / Auszahlungen aus Sachaufwand	38.600,00	36.400,00	39.948,91	28.300,00	26.100,00	29.704,47
2		2221	3221		Gebrauchs- und Verbrauchsgüter, Handelswaren / Auszahlungen für Gebrauchs- und Verbrauchsgüter, Handelswaren	28.100,00	25.500,00	25.901,11	28.100,00	25.500,00	25.901,11
640000				400000	Geringwertige Wirtschaftsgüter (GWG)	28.000,00	25.000,00	25.901,11	28.000,00	25.000,00	25.901,11
640000				459000	Sonstige Verbrauchsgüter	100,00	500,00	0,00	100,00	500,00	0,00
2		2224	3224		Instandhaltung / Auszahlungen für Instandhaltung	200,00	600,00	3.803,36	200,00	600,00	3.803,36
640000				611000	Instandhaltung von Straßenbauten	100,00	500,00	455,36	100,00	500,00	455,36
640000				614000	Instandhaltung von Gebäuden und Bauten	100,00	100,00	3.348,00	100,00	100,00	3.348,00
2		2226	x		Nicht finanzierungswirksamer Sachaufwand / -	10.300,00	10.300,00	10.244,44	x	x	x
640000				680200	Planmäßige Abschreibung - Grundstückseinrichtungen und Infrastruktur	9.500,00	9.500,00	9.477,40	x	x	x
640000				680300	Planmäßige Abschreibung - Gebäude und Bauten	800,00	800,00	767,04	x	x	x
<b>SU</b>		<b>22</b>	<b>32</b>	<b>x</b>	<b>Summe Aufwendungen / Summe Auszahlungen operative Gebarung</b>	<b>38.600,00</b>	<b>36.400,00</b>	<b>39.948,91</b>	<b>28.300,00</b>	<b>26.100,00</b>	<b>29.704,47</b>
<b>SA 0 / SA 1</b>		<b>SA0</b>	<b>SA1</b>	<b>x</b>	<b>Saldo (0) Nettoergebnis (21 - 22) / Saldo (1) Geldfluss aus der operativen Gebarung (31 - 32)</b>	<b>-33.900,00</b>	<b>-31.400,00</b>	<b>-32.073,88</b>	<b>-28.200,00</b>	<b>-25.700,00</b>	<b>-26.356,47</b>
1		230	x	x	Entnahmen von Haushaltsrücklagen	300,00	300,00	333,33	x	x	x
2		2301	x		Entnahmen von Haushaltsrücklagen	300,00	300,00	333,33	x	x	x
640000				894200	Entnahmen von zweckgebundenen Haushaltsrücklagen	300,00	300,00	333,33	x	x	x
<b>SA 01</b>		<b>SA 01</b>	<b>x</b>	<b>x</b>	<b>Saldo (01) Haushaltsrücklagen (230 - 240)</b>	<b>300,00</b>	<b>300,00</b>	<b>333,33</b>	<b>x</b>	<b>x</b>	<b>x</b>
<b>SA 00</b>		<b>SA 00</b>	<b>x</b>	<b>x</b>	<b>Saldo (00) Nettoergebnis nach Haushaltsrücklagen (Saldo 0 + Saldo 01)</b>	<b>-33.600,00</b>	<b>-31.100,00</b>	<b>-31.740,55</b>	<b>x</b>	<b>x</b>	<b>x</b>

<b>Investive Gebarung</b>											
<b>SU</b>		<b>x</b>	<b>33</b>	<b>x</b>	<b>Summe Einzahlungen investive Gebarung</b>	<b>x</b>	<b>x</b>	<b>x</b>	<b>0,00</b>	<b>0,00</b>	<b>0,00</b>
<b>SU</b>		<b>x</b>	<b>34</b>		<b>Summe Auszahlungen investive Gebarung</b>	<b>x</b>	<b>x</b>	<b>x</b>	<b>0,00</b>	<b>0,00</b>	<b>0,00</b>
<b>SA2</b>		<b>x</b>	<b>SA2</b>		<b>Saldo (2) Geldfluss aus der investiven Gebarung (33 - 34)</b>	<b>x</b>	<b>x</b>	<b>x</b>	<b>0,00</b>	<b>0,00</b>	<b>0,00</b>

Ansatz 640000	Bedekung	MVAG Code	MVAG Code	Konto	Einrichtungen und Maßnahmen nach der Straßenverkehrsordnung	Ergebnisvoranschlag			Finanzierungsvoranschlag		
						VA 2025	VA 2024	RA 2023	VA 2025	VA 2024	RA 2023
SA3		x	SA3		Saldo (3) Nettofinanzierungssaldo (Saldo 1 + Saldo 2)	x	x	x	-28.200,00	-25.700,00	-26.356,47

Finanzierungstätigkeit											
SU		x	35		Summe Einzahlungen aus der Finanzierungstätigkeit	x	x	x	0,00	0,00	0,00
SU		x	36		Summe Auszahlungen aus der Finanzierungstätigkeit	x	x	x	0,00	0,00	0,00
SA4		x	SA4		Saldo (4) Geldfluss aus der Finanzierungstätigkeit (35 - 36)	x	x	x	0,00	0,00	0,00
SA5		x	SA5		Saldo (5) Geldfluss aus der voranschlagswirksamen Gebarung (Saldo 3 + Saldo 4)	x	x	x	-28.200,00	-25.700,00	-26.356,47

Unterabschnitt 649	MVAG Code	MVAG Code	Konto	Sonstige Einrichtungen und Maßnahmen	Ergebnisvoranschlag			Finanzierungsvoranschlag		
					VA 2025	VA 2024	RA 2023	VA 2025	VA 2024	RA 2023
Unterabschnitt 649	SA 0 / SA 1	SA 0 / SA 1		Saldo (0) Nettoergebnis (21 - 22) / Saldo (1) Geldfluss aus der operativen Gebarung (31 - 32)	-2.900,00	-3.200,00	2.708,07	-400,00	-700,00	5.513,21
Unterabschnitt 649	SA 01	SA 01		Saldo (01) Haushaltsrücklagen (230-240)	0,00	0,00	0,00	x	x	x
Unterabschnitt 649	SA 00	SA 00		Saldo (00) Nettoergebnis nach Haushaltsrücklagen (Saldo 0 + Saldo 01)	-2.900,00	-3.200,00	2.708,07	x	x	x
Unterabschnitt 649	SA 2	SA 2		Saldo (2) Geldfluss aus der investiven Gebarung (33 - 34)	x	x	x	0,00	0,00	0,00
Unterabschnitt 649	SA 3	SA 3		Saldo (3) Nettofinanzierungssaldo (Saldo 1 + Saldo 2)	x	x	x	-400,00	-700,00	5.513,21
Unterabschnitt 649	SA 4	SA 4		Saldo (4) Geldfluss aus der Finanzierungstätigkeit (35 - 36)	x	x	x	0,00	0,00	0,00
Unterabschnitt 649	SA 5	SA 5		Saldo (5) Geldfluss aus der voranschlagswirksamen Gebarung (Saldo 3 + Saldo 4)	x	x	x	-400,00	-700,00	5.513,21

Ansatz 649000	Bedekung	MVAG Code	MVAG Code	Konto	Sonstige Einrichtungen und Maßnahmen	Ergebnisvoranschlag			Finanzierungsvoranschlag		
						VA 2025	VA 2024	RA 2023	VA 2025	VA 2024	RA 2023
<b>Operative Gebarung</b>											
1		211	311	x	Erträge aus der operativen Verwaltungstätigkeit / Einzahlungen aus operativer Verwaltungstätigkeit	100,00	100,00	5.852,39	100,00	100,00	5.852,39
2		2116	3116		Erträge aus Veräußerung und sonstige Erträge / Einzahlungen aus Veräußerung von geringwertigen Wirtschaftsgütern (GWG) und sonstige Einzahlungen	100,00	100,00	5.852,39	100,00	100,00	5.852,39
649000				829000	Sonstige Erträge	100,00	100,00	5.852,39	100,00	100,00	5.852,39
<b>SU</b>		<b>21</b>	<b>31</b>	<b>x</b>	<b>Summe Erträge / Summe Einzahlungen operative Gebarung</b>	<b>100,00</b>	<b>100,00</b>	<b>5.852,39</b>	<b>100,00</b>	<b>100,00</b>	<b>5.852,39</b>
1		222	322	x	Sachaufwand / Auszahlungen aus Sachaufwand	3.000,00	3.300,00	3.144,32	500,00	800,00	339,18
2		2222	3222		Verwaltungs- und Betriebsaufwand / Auszahlungen für Verwaltungs- und Betriebsaufwand	100,00	100,00	7,14	100,00	100,00	7,14
649000				670000	Versicherungen	100,00	100,00	7,14	100,00	100,00	7,14
2		2224	3224		Instandhaltung / Auszahlungen für Instandhaltung	300,00	300,00	332,04	300,00	300,00	332,04
649000				613000	Instandhaltung von sonstigen Grundstückseinrichtungen	300,00	300,00	332,04	300,00	300,00	332,04
2		2225	3225		Sonstiger Sachaufwand / Sonstige Auszahlungen aus Sachaufwand	100,00	400,00	0,00	100,00	400,00	0,00
649000				728000	Entgelte für sonstige Leistungen	100,00	400,00	0,00	100,00	400,00	0,00
2		2226	x		Nicht finanzierungswirksamer Sachaufwand / -	2.500,00	2.500,00	2.805,14	x	x	x
649000				680300	Planmäßige Abschreibung - Gebäude und Bauten	2.500,00	2.500,00	2.805,14	x	x	x
<b>SU</b>		<b>22</b>	<b>32</b>	<b>x</b>	<b>Summe Aufwendungen / Summe Auszahlungen operative Gebarung</b>	<b>3.000,00</b>	<b>3.300,00</b>	<b>3.144,32</b>	<b>500,00</b>	<b>800,00</b>	<b>339,18</b>
<b>SA 0 / SA 1</b>		<b>SA0</b>	<b>SA1</b>	<b>x</b>	<b>Saldo (0) Nettoergebnis (21 - 22) / Saldo (1) Geldfluss aus der operativen Gebarung (31 - 32)</b>	<b>-2.900,00</b>	<b>-3.200,00</b>	<b>2.708,07</b>	<b>-400,00</b>	<b>-700,00</b>	<b>5.513,21</b>
<b>SA 01</b>		<b>SA 01</b>	<b>x</b>	<b>x</b>	<b>Saldo (01) Haushaltsrücklagen (230 - 240)</b>	<b>0,00</b>	<b>0,00</b>	<b>0,00</b>	<b>x</b>	<b>x</b>	<b>x</b>
<b>SA 00</b>		<b>SA 00</b>	<b>x</b>	<b>x</b>	<b>Saldo (00) Nettoergebnis nach Haushaltsrücklagen (Saldo 0 + Saldo 01)</b>	<b>-2.900,00</b>	<b>-3.200,00</b>	<b>2.708,07</b>	<b>x</b>	<b>x</b>	<b>x</b>

<b>Investive Gebarung</b>											
<b>SU</b>		<b>x</b>	<b>33</b>	<b>x</b>	<b>Summe Einzahlungen investive Gebarung</b>	<b>x</b>	<b>x</b>	<b>x</b>	<b>0,00</b>	<b>0,00</b>	<b>0,00</b>
<b>SU</b>		<b>x</b>	<b>34</b>		<b>Summe Auszahlungen investive Gebarung</b>	<b>x</b>	<b>x</b>	<b>x</b>	<b>0,00</b>	<b>0,00</b>	<b>0,00</b>
<b>SA2</b>		<b>x</b>	<b>SA2</b>		<b>Saldo (2) Geldfluss aus der investiven Gebarung (33 - 34)</b>	<b>x</b>	<b>x</b>	<b>x</b>	<b>0,00</b>	<b>0,00</b>	<b>0,00</b>
<b>SA3</b>		<b>x</b>	<b>SA3</b>		<b>Saldo (3) Nettofinanzierungssaldo (Saldo 1 + Saldo 2)</b>	<b>x</b>	<b>x</b>	<b>x</b>	<b>-400,00</b>	<b>-700,00</b>	<b>5.513,21</b>

<b>Finanzierungstätigkeit</b>											
<b>SU</b>		<b>x</b>	<b>35</b>		<b>Summe Einzahlungen aus der Finanzierungstätigkeit</b>	<b>x</b>	<b>x</b>	<b>x</b>	<b>0,00</b>	<b>0,00</b>	<b>0,00</b>
<b>SU</b>		<b>x</b>	<b>36</b>		<b>Summe Auszahlungen aus der Finanzierungstätigkeit</b>	<b>x</b>	<b>x</b>	<b>x</b>	<b>0,00</b>	<b>0,00</b>	<b>0,00</b>
<b>SA4</b>		<b>x</b>	<b>SA4</b>		<b>Saldo (4) Geldfluss aus der Finanzierungstätigkeit (35 - 36)</b>	<b>x</b>	<b>x</b>	<b>x</b>	<b>0,00</b>	<b>0,00</b>	<b>0,00</b>
<b>SA5</b>		<b>x</b>	<b>SA5</b>		<b>Saldo (5) Geldfluss aus der voranschlagswirksamen Gebarung (Saldo 3 + Saldo 4)</b>	<b>x</b>	<b>x</b>	<b>x</b>	<b>-400,00</b>	<b>-700,00</b>	<b>5.513,21</b>



Abschnitt 65	MVAG Code	MVAG Code	Konto	Schienenverkehr	Ergebnisvoranschlag			Finanzierungsvoranschlag		
					VA 2025	VA 2024	RA 2023	VA 2025	VA 2024	RA 2023
Abschnitt 65	SA 0 / SA 1	SA 0 / SA 1		Saldo (0) Nettoergebnis (21 - 22) / Saldo (1) Geldfluss aus der operativen Gebarung (31 - 32)	-8.500,00	-8.000,00	-10.999,12	-8.500,00	-8.000,00	-10.999,12
Abschnitt 65	SA 01	SA 01		Saldo (01) Haushaltsrücklagen (230-240)	0,00	0,00	0,00	x	x	x
Abschnitt 65	SA 00	SA 00		Saldo (00) Nettoergebnis nach Haushaltsrücklagen (Saldo 0 + Saldo 01)	-8.500,00	-8.000,00	-10.999,12	x	x	x
Abschnitt 65	SA 2	SA 2		Saldo (2) Geldfluss aus der investiven Gebarung (33 - 34)	x	x	x	0,00	0,00	0,00
Abschnitt 65	SA 3	SA 3		Saldo (3) Nettofinanzierungssaldo (Saldo 1 + Saldo 2)	x	x	x	-8.500,00	-8.000,00	-10.999,12
Abschnitt 65	SA 4	SA 4		Saldo (4) Geldfluss aus der Finanzierungstätigkeit (35 - 36)	x	x	x	0,00	0,00	0,00
Abschnitt 65	SA 5	SA 5		Saldo (5) Geldfluss aus der voranschlagswirksamen Gebarung (Saldo 3 + Saldo 4)	x	x	x	-8.500,00	-8.000,00	-10.999,12

Unterabschnitt 650	MVAG Code	MVAG Code	Konto	Eisenbahnen	Ergebnisvoranschlag			Finanzierungsvoranschlag		
					VA 2025	VA 2024	RA 2023	VA 2025	VA 2024	RA 2023
Unterabschnitt 650	SA 0 / SA 1	SA 0 / SA 1		Saldo (0) Nettoergebnis (21 - 22) / Saldo (1) Geldfluss aus der operativen Gebarung (31 - 32)	-8.500,00	-8.000,00	-10.999,12	-8.500,00	-8.000,00	-10.999,12
Unterabschnitt 650	SA 01	SA 01		Saldo (01) Haushaltsrücklagen (230-240)	0,00	0,00	0,00	x	x	x
Unterabschnitt 650	SA 00	SA 00		Saldo (00) Nettoergebnis nach Haushaltsrücklagen (Saldo 0 + Saldo 01)	-8.500,00	-8.000,00	-10.999,12	x	x	x
Unterabschnitt 650	SA 2	SA 2		Saldo (2) Geldfluss aus der investiven Gebarung (33 - 34)	x	x	x	0,00	0,00	0,00
Unterabschnitt 650	SA 3	SA 3		Saldo (3) Nettofinanzierungssaldo (Saldo 1 + Saldo 2)	x	x	x	-8.500,00	-8.000,00	-10.999,12
Unterabschnitt 650	SA 4	SA 4		Saldo (4) Geldfluss aus der Finanzierungstätigkeit (35 - 36)	x	x	x	0,00	0,00	0,00
Unterabschnitt 650	SA 5	SA 5		Saldo (5) Geldfluss aus der voranschlagswirksamen Gebarung (Saldo 3 + Saldo 4)	x	x	x	-8.500,00	-8.000,00	-10.999,12

Ansatz 650000	Bedeckung	MVAG Code	MVAG Code	Konto	Eisenbahnen	Ergebnisvoranschlag			Finanzierungsvoranschlag		
						VA 2025	VA 2024	RA 2023	VA 2025	VA 2024	RA 2023
<b>Operative Gebarung</b>											
SU		21	31	x	Summe Erträge / Summe Einzahlungen operative Gebarung	0,00	0,00	0,00	0,00	0,00	0,00
1		222	322	x	Sachaufwand / Auszahlungen aus Sachaufwand	7.500,00	7.000,00	6.670,00	7.500,00	7.000,00	6.670,00
2		2225	3225		Sonstiger Sachaufwand / Sonstige Auszahlungen aus Sachaufwand	7.500,00	7.000,00	6.670,00	7.500,00	7.000,00	6.670,00
650000				728000	Entgelte für sonstige Leistungen	7.500,00	7.000,00	6.670,00	7.500,00	7.000,00	6.670,00
1		223	323	x	Transferaufwand / Auszahlungen aus Transfers	1.000,00	1.000,00	4.329,12	1.000,00	1.000,00	4.329,12
2		2234	3234		Transferaufwand an Haushalte und Organisationen ohne Erwerbscharakter / Transferzahlungen an Haushalte und Organisationen ohne Erwerbscharakter	1.000,00	1.000,00	4.329,12	1.000,00	1.000,00	4.329,12
650000				764000	Entschädigungen	1.000,00	1.000,00	4.329,12	1.000,00	1.000,00	4.329,12
SU		22	32	x	Summe Aufwendungen / Summe Auszahlungen operative Gebarung	8.500,00	8.000,00	10.999,12	8.500,00	8.000,00	10.999,12
SA 0 / SA 1		SA0	SA1	x	Saldo (0) Nettoergebnis (21 - 22) / Saldo (1) Geldfluss aus der operativen Gebarung (31 - 32)	-8.500,00	-8.000,00	-10.999,12	-8.500,00	-8.000,00	-10.999,12
SA 01		SA 01	x	x	Saldo (01) Haushaltsrücklagen (230 - 240)	0,00	0,00	0,00	x	x	x
SA 00		SA 00	x	x	Saldo (00) Nettoergebnis nach Haushaltsrücklagen (Saldo 0 + Saldo 01)	-8.500,00	-8.000,00	-10.999,12	x	x	x

<b>Investive Gebarung</b>											
SU		x	33	x	Summe Einzahlungen investive Gebarung	x	x	x	0,00	0,00	0,00
SU		x	34		Summe Auszahlungen investive Gebarung	x	x	x	0,00	0,00	0,00
SA2		x	SA2		Saldo (2) Geldfluss aus der investiven Gebarung (33 - 34)	x	x	x	0,00	0,00	0,00
SA3		x	SA3		Saldo (3) Nettofinanzierungssaldo (Saldo 1 + Saldo 2)	x	x	x	-8.500,00	-8.000,00	-10.999,12

<b>Finanzierungstätigkeit</b>											
SU		x	35		Summe Einzahlungen aus der Finanzierungstätigkeit	x	x	x	0,00	0,00	0,00
SU		x	36		Summe Auszahlungen aus der Finanzierungstätigkeit	x	x	x	0,00	0,00	0,00
SA4		x	SA4		Saldo (4) Geldfluss aus der Finanzierungstätigkeit (35 - 36)	x	x	x	0,00	0,00	0,00
SA5		x	SA5		Saldo (5) Geldfluss aus der voranschlagswirksamen Gebarung (Saldo 3 + Saldo 4)	x	x	x	-8.500,00	-8.000,00	-10.999,12

Abschnitt 68	MVAG Code	MVAG Code	Konto	Post- und Telekommunikationsdienste	Ergebnisvoranschlag			Finanzierungsvoranschlag		
					VA 2025	VA 2024	RA 2023	VA 2025	VA 2024	RA 2023
Abschnitt 68	SA 0 / SA 1	SA 0 / SA 1		Saldo (0) Nettoergebnis (21 - 22) / Saldo (1) Geldfluss aus der operativen Gebarung (31 - 32)	-17.500,00	-17.500,00	-14.080,03	-3.500,00	-3.500,00	0,00

Abschnitt 68	SA 01	SA 01		Saldo (01) Haushaltsrücklagen (230-240)	0,00	0,00	0,00	x	x	x
Abschnitt 68	SA 00	SA 00		Saldo (00) Nettoergebnis nach Haushaltsrücklagen (Saldo 0 + Saldo 01)	-17.500,00	-17.500,00	-14.080,03	x	x	x
Abschnitt 68	SA 2	SA 2		Saldo (2) Geldfluss aus der investiven Gebarung (33 - 34)	x	x	x	0,00	0,00	0,00
Abschnitt 68	SA 3	SA 3		Saldo (3) Nettofinanzierungssaldo (Saldo 1 + Saldo 2)	x	x	x	-3.500,00	-3.500,00	0,00
Abschnitt 68	SA 4	SA 4		Saldo (4) Geldfluss aus der Finanzierungstätigkeit (35 - 36)	x	x	x	0,00	0,00	0,00
Abschnitt 68	SA 5	SA 5		Saldo (5) Geldfluss aus der voranschlagswirksamen Gebarung (Saldo 3 + Saldo 4)	x	x	x	-3.500,00	-3.500,00	0,00

Unterabschnitt 680	MVAG Code	MVAG Code	Konto	Post- und Telekommunikationsdienste	Ergebnisvoranschlag			Finanzierungsvoranschlag		
					VA 2025	VA 2024	RA 2023	VA 2025	VA 2024	RA 2023
Unterabschnitt 680	SA 0 / SA 1	SA 0 / SA 1		Saldo (0) Nettoergebnis (21 - 22) / Saldo (1) Geldfluss aus der operativen Gebarung (31 - 32)	-17.500,00	-17.500,00	-14.080,03	-3.500,00	-3.500,00	0,00
Unterabschnitt 680	SA 01	SA 01		Saldo (01) Haushaltsrücklagen (230-240)	0,00	0,00	0,00	x	x	x
Unterabschnitt 680	SA 00	SA 00		Saldo (00) Nettoergebnis nach Haushaltsrücklagen (Saldo 0 + Saldo 01)	-17.500,00	-17.500,00	-14.080,03	x	x	x
Unterabschnitt 680	SA 2	SA 2		Saldo (2) Geldfluss aus der investiven Gebarung (33 - 34)	x	x	x	0,00	0,00	0,00
Unterabschnitt 680	SA 3	SA 3		Saldo (3) Nettofinanzierungssaldo (Saldo 1 + Saldo 2)	x	x	x	-3.500,00	-3.500,00	0,00
Unterabschnitt 680	SA 4	SA 4		Saldo (4) Geldfluss aus der Finanzierungstätigkeit (35 - 36)	x	x	x	0,00	0,00	0,00
Unterabschnitt 680	SA 5	SA 5		Saldo (5) Geldfluss aus der voranschlagswirksamen Gebarung (Saldo 3 + Saldo 4)	x	x	x	-3.500,00	-3.500,00	0,00

Ansatz 680000	Bedienung	MVAG Code	MVAG Code	Konto	Post- und Telekommunikationsdienste	Ergebnisvoranschlag			Finanzierungsvoranschlag		
						VA 2025	VA 2024	RA 2023	VA 2025	VA 2024	RA 2023
<b>Operative Gebarung</b>											
1		212	312	x	Erträge aus Transfers / Einzahlungen aus Transfers	14.400,00	14.400,00	14.318,73	0,00	0,00	0,00
2		2127	x		Nicht finanzierungswirksamer Transferertrag / -	14.400,00	14.400,00	14.318,73	x	x	x
680000				813000	Erträge aus der Auflösung von Investitionszuschüssen (Kapitaltransfers)	14.400,00	14.400,00	14.318,73	x	x	x
<b>SU</b>		<b>21</b>	<b>31</b>	<b>x</b>	<b>Summe Erträge / Summe Einzahlungen operative Gebarung</b>	<b>14.400,00</b>	<b>14.400,00</b>	<b>14.318,73</b>	<b>0,00</b>	<b>0,00</b>	<b>0,00</b>
1		222	322	x	Sachaufwand / Auszahlungen aus Sachaufwand	31.900,00	31.900,00	28.398,76	3.500,00	3.500,00	0,00
2		2224	3224		Instandhaltung / Auszahlungen für Instandhaltung	500,00	500,00	0,00	500,00	500,00	0,00
680000				613000	Instandhaltung von sonstigen Grundstückseinrichtungen	500,00	500,00	0,00	500,00	500,00	0,00
2		2225	3225		Sonstiger Sachaufwand / Sonstige Auszahlungen aus Sachaufwand	3.000,00	3.000,00	0,00	3.000,00	3.000,00	0,00
680000				728000	Entgelte für sonstige Leistungen	3.000,00	3.000,00	0,00	3.000,00	3.000,00	0,00
2		2226	x		Nicht finanzierungswirksamer Sachaufwand / -	28.400,00	28.400,00	28.398,76	x	x	x
680000				680200	Planmäßige Abschreibung - Grundstückseinrichtungen und Infrastruktur	28.400,00	28.400,00	28.398,76	x	x	x
<b>SU</b>		<b>22</b>	<b>32</b>	<b>x</b>	<b>Summe Aufwendungen / Summe Auszahlungen operative Gebarung</b>	<b>31.900,00</b>	<b>31.900,00</b>	<b>28.398,76</b>	<b>3.500,00</b>	<b>3.500,00</b>	<b>0,00</b>
<b>SA 0 / SA 1</b>		<b>SA0</b>	<b>SA1</b>	<b>x</b>	<b>Saldo (0) Nettoergebnis (21 - 22) / Saldo (1) Geldfluss aus der operativen Gebarung (31 - 32)</b>	<b>-17.500,00</b>	<b>-17.500,00</b>	<b>-14.080,03</b>	<b>-3.500,00</b>	<b>-3.500,00</b>	<b>0,00</b>
<b>SA 01</b>		<b>SA 01</b>	<b>x</b>	<b>x</b>	<b>Saldo (01) Haushaltsrücklagen (230 - 240)</b>	<b>0,00</b>	<b>0,00</b>	<b>0,00</b>	<b>x</b>	<b>x</b>	<b>x</b>
<b>SA 00</b>		<b>SA 00</b>	<b>x</b>	<b>x</b>	<b>Saldo (00) Nettoergebnis nach Haushaltsrücklagen (Saldo 0 + Saldo 01)</b>	<b>-17.500,00</b>	<b>-17.500,00</b>	<b>-14.080,03</b>	<b>x</b>	<b>x</b>	<b>x</b>

<b>Investive Gebarung</b>											
1		x	333		Einzahlungen aus Kapitaltransfers	x	x	x	0,00	60.000,00	0,00
2		x	3333		Kapitaltransferzahlungen von Unternehmen	x	x	x	0,00	60.000,00	0,00
680000				305000	Kapitaltransfers von Unternehmen (ohne Finanzunternehmen)	x	x	x	0,00	60.000,00	0,00
<b>SU</b>		<b>x</b>	<b>33</b>	<b>x</b>	<b>Summe Einzahlungen investive Gebarung</b>	<b>x</b>	<b>x</b>	<b>x</b>	<b>0,00</b>	<b>60.000,00</b>	<b>0,00</b>
1		x	341	x	Auszahlungen aus der Investitionstätigkeit	x	x	x	0,00	60.000,00	0,00
2		x	3412		Auszahlungen für den Erwerb von Grundstücken und Grundstückseinrichtungen	x	x	x	0,00	60.000,00	0,00
680000				060000	Im Bau befindliche Grundstückseinrichtungen (LWL Mühldorfer Straße)	x	x	x	0,00	60.000,00	0,00
<b>SU</b>		<b>x</b>	<b>34</b>		<b>Summe Auszahlungen investive Gebarung</b>	<b>x</b>	<b>x</b>	<b>x</b>	<b>0,00</b>	<b>60.000,00</b>	<b>0,00</b>
<b>SA2</b>		<b>x</b>	<b>SA2</b>		<b>Saldo (2) Geldfluss aus der investiven Gebarung (33 - 34)</b>	<b>x</b>	<b>x</b>	<b>x</b>	<b>0,00</b>	<b>0,00</b>	<b>0,00</b>
<b>SA3</b>		<b>x</b>	<b>SA3</b>		<b>Saldo (3) Nettofinanzierungssaldo (Saldo 1 + Saldo 2)</b>	<b>x</b>	<b>x</b>	<b>x</b>	<b>-3.500,00</b>	<b>-3.500,00</b>	<b>0,00</b>

<b>Finanzierungstätigkeit</b>											
<b>SU</b>		<b>x</b>	<b>35</b>		<b>Summe Einzahlungen aus der Finanzierungstätigkeit</b>	<b>x</b>	<b>x</b>	<b>x</b>	<b>0,00</b>	<b>0,00</b>	<b>0,00</b>
<b>SU</b>		<b>x</b>	<b>36</b>		<b>Summe Auszahlungen aus der Finanzierungstätigkeit</b>	<b>x</b>	<b>x</b>	<b>x</b>	<b>0,00</b>	<b>0,00</b>	<b>0,00</b>
<b>SA4</b>		<b>x</b>	<b>SA4</b>		<b>Saldo (4) Geldfluss aus der Finanzierungstätigkeit (35 - 36)</b>	<b>x</b>	<b>x</b>	<b>x</b>	<b>0,00</b>	<b>0,00</b>	<b>0,00</b>
<b>SA5</b>		<b>x</b>	<b>SA5</b>		<b>Saldo (5) Geldfluss aus der voranschlagswirksamen Gebarung (Saldo 3 + Saldo 4)</b>	<b>x</b>	<b>x</b>	<b>x</b>	<b>-3.500,00</b>	<b>-3.500,00</b>	<b>0,00</b>

Gruppe 7	MVAG Code	MVAG Code	Konto	Wirtschaftsförderung	Ergebnisvoranschlag			Finanzierungsvoranschlag		
					VA 2025	VA 2024	RA 2023	VA 2025	VA 2024	RA 2023
Gruppe 7	SA 0 / SA 1	SA 0 / SA 1		Saldo (0) Nettoergebnis (21 - 22) / Saldo (1) Geldfluss aus der operativen Gebarung (31 - 32)	-100.500,00	-128.800,00	-99.981,94	-61.500,00	-81.700,00	-63.343,69
Gruppe 7	SA 01	SA 01		Saldo (01) Haushaltsrücklagen (230-240)	2.200,00	-13.300,00	1.203,70	x	x	x
Gruppe 7	SA 00	SA 00		Saldo (00) Nettoergebnis nach Haushaltsrücklagen (Saldo 0 + Saldo 01)	-98.300,00	-142.100,00	-98.778,24	x	x	x
Gruppe 7	SA 2	SA 2		Saldo (2) Geldfluss aus der investiven Gebarung (33 - 34)	x	x	x	0,00	-102.100,00	0,00
Gruppe 7	SA 3	SA 3		Saldo (3) Nettofinanzierungssaldo (Saldo 1 + Saldo 2)	x	x	x	-61.500,00	-183.800,00	-63.343,69
Gruppe 7	SA 4	SA 4		Saldo (4) Geldfluss aus der Finanzierungstätigkeit (35 - 36)	x	x	x	-30.100,00	-29.900,00	-29.699,67
Gruppe 7	SA 5	SA 5		Saldo (5) Geldfluss aus der voranschlagswirksamen Gebarung (Saldo 3 + Saldo 4)	x	x	x	-91.600,00	-213.700,00	-93.043,36

Abschnitt 74	MVAG Code	MVAG Code	Konto	Sonstige Förderung der Land- und Forstwirtschaft	Ergebnisvoranschlag			Finanzierungsvoranschlag		
					VA 2025	VA 2024	RA 2023	VA 2025	VA 2024	RA 2023
Abschnitt 74	SA 0 / SA 1	SA 0 / SA 1		Saldo (0) Nettoergebnis (21 - 22) / Saldo (1) Geldfluss aus der operativen Gebarung (31 - 32)	-36.400,00	-35.300,00	-32.032,61	-35.600,00	-34.500,00	-31.316,81
Abschnitt 74	SA 01	SA 01		Saldo (01) Haushaltsrücklagen (230-240)	0,00	0,00	0,00	x	x	x
Abschnitt 74	SA 00	SA 00		Saldo (00) Nettoergebnis nach Haushaltsrücklagen (Saldo 0 + Saldo 01)	-36.400,00	-35.300,00	-32.032,61	x	x	x
Abschnitt 74	SA 2	SA 2		Saldo (2) Geldfluss aus der investiven Gebarung (33 - 34)	x	x	x	0,00	0,00	0,00
Abschnitt 74	SA 3	SA 3		Saldo (3) Nettofinanzierungssaldo (Saldo 1 + Saldo 2)	x	x	x	-35.600,00	-34.500,00	-31.316,81
Abschnitt 74	SA 4	SA 4		Saldo (4) Geldfluss aus der Finanzierungstätigkeit (35 - 36)	x	x	x	0,00	0,00	0,00
Abschnitt 74	SA 5	SA 5		Saldo (5) Geldfluss aus der voranschlagswirksamen Gebarung (Saldo 3 + Saldo 4)	x	x	x	-35.600,00	-34.500,00	-31.316,81

Unterabschnitt 742	MVAG Code	MVAG Code	Konto	Produktionsförderung	Ergebnisvoranschlag			Finanzierungsvoranschlag		
					VA 2025	VA 2024	RA 2023	VA 2025	VA 2024	RA 2023
Unterabschnitt 742	SA 0 / SA 1	SA 0 / SA 1		Saldo (0) Nettoergebnis (21 - 22) / Saldo (1) Geldfluss aus der operativen Gebarung (31 - 32)	-36.400,00	-35.300,00	-32.032,61	-35.600,00	-34.500,00	-31.316,81
Unterabschnitt 742	SA 01	SA 01		Saldo (01) Haushaltsrücklagen (230-240)	0,00	0,00	0,00	x	x	x
Unterabschnitt 742	SA 00	SA 00		Saldo (00) Nettoergebnis nach Haushaltsrücklagen (Saldo 0 + Saldo 01)	-36.400,00	-35.300,00	-32.032,61	x	x	x
Unterabschnitt 742	SA 2	SA 2		Saldo (2) Geldfluss aus der investiven Gebarung (33 - 34)	x	x	x	0,00	0,00	0,00
Unterabschnitt 742	SA 3	SA 3		Saldo (3) Nettofinanzierungssaldo (Saldo 1 + Saldo 2)	x	x	x	-35.600,00	-34.500,00	-31.316,81
Unterabschnitt 742	SA 4	SA 4		Saldo (4) Geldfluss aus der Finanzierungstätigkeit (35 - 36)	x	x	x	0,00	0,00	0,00
Unterabschnitt 742	SA 5	SA 5		Saldo (5) Geldfluss aus der voranschlagswirksamen Gebarung (Saldo 3 + Saldo 4)	x	x	x	-35.600,00	-34.500,00	-31.316,81

Ansatz 742000	Bedekung	MVAG Code	MVAG Code	Konto	Produktionsförderung	Ergebnisvoranschlag			Finanzierungsvoranschlag		
						VA 2025	VA 2024	RA 2023	VA 2025	VA 2024	RA 2023
<b>Operative Gebarung</b>											
SU		21	31	x	Summe Erträge / Summe Einzahlungen operative Gebarung	0,00	0,00	0,00	0,00	0,00	0,00
1		222	322	x	Sachaufwand / Auszahlungen aus Sachaufwand	20.900,00	20.300,00	16.817,61	20.100,00	19.500,00	16.101,81
2		2222	3222		Verwaltungs- und Betriebsaufwand / Auszahlungen für Verwaltungs- und Betriebsaufwand	100,00	100,00	0,00	100,00	100,00	0,00
742000				670000	Versicherungen	100,00	100,00	0,00	100,00	100,00	0,00
2		2225	3225		Sonstiger Sachaufwand / Sonstige Auszahlungen aus Sachaufwand	20.000,00	19.400,00	16.101,81	20.000,00	19.400,00	16.101,81
742000				711000	Gebühren für die Benützung von Gemeindeeinrichtungen und Anlagen gemäß FAG	300,00	200,00	211,69	300,00	200,00	211,69
742000				728000	Entgelte für sonstige Leistungen	19.700,00	19.200,00	15.890,12	19.700,00	19.200,00	15.890,12
2		2226	x		Nicht finanzierungswirksamer Sachaufwand / -	800,00	800,00	715,80	x	x	x
742000				680500	Planmäßige Abschreibung - Sonderanlagen	800,00	800,00	715,80	x	x	x
1		223	323	x	Transferaufwand / Auszahlungen aus Transfers	15.500,00	15.000,00	15.215,00	15.500,00	15.000,00	15.215,00
2		2234	3234		Transferaufwand an Haushalte und Organisationen ohne Erwerbscharakter / Transferzahlungen an Haushalte und Organisationen ohne Erwerbscharakter	15.500,00	15.000,00	15.215,00	15.500,00	15.000,00	15.215,00
742000				768000	Sonstige Transfers an private Haushalte	15.500,00	15.000,00	15.215,00	15.500,00	15.000,00	15.215,00
SU		22	32	x	Summe Aufwendungen / Summe Auszahlungen operative Gebarung	36.400,00	35.300,00	32.032,61	35.600,00	34.500,00	31.316,81
SA 0 / SA 1		SA0	SA1	x	Saldo (0) Nettoergebnis (21 - 22) / Saldo (1) Geldfluss aus der operativen Gebarung (31 - 32)	-36.400,00	-35.300,00	-32.032,61	-35.600,00	-34.500,00	-31.316,81
SA 01		SA 01	x	x	Saldo (01) Haushaltsrücklagen (230 - 240)	0,00	0,00	0,00	x	x	x
SA 00		SA 00	x	x	Saldo (00) Nettoergebnis nach Haushaltsrücklagen (Saldo 0 + Saldo 01)	-36.400,00	-35.300,00	-32.032,61	x	x	x

<b>Investive Gebarung</b>											
SU		x	33	x	Summe Einzahlungen investive Gebarung	x	x	x	0,00	0,00	0,00
SU		x	34		Summe Auszahlungen investive Gebarung	x	x	x	0,00	0,00	0,00
SA2		x	SA2		Saldo (2) Geldfluss aus der investiven Gebarung (33 - 34)	x	x	x	0,00	0,00	0,00
SA3		x	SA3		Saldo (3) Nettofinanzierungssaldo (Saldo 1 + Saldo 2)	x	x	x	-35.600,00	-34.500,00	-31.316,81

<b>Finanzierungstätigkeit</b>											
SU		x	35		Summe Einzahlungen aus der Finanzierungstätigkeit	x	x	x	0,00	0,00	0,00
SU		x	36		Summe Auszahlungen aus der Finanzierungstätigkeit	x	x	x	0,00	0,00	0,00
SA4		x	SA4		Saldo (4) Geldfluss aus der Finanzierungstätigkeit (35 - 36)	x	x	x	0,00	0,00	0,00
SA5		x	SA5		Saldo (5) Geldfluss aus der voranschlagswirksamen Gebarung (Saldo 3 + Saldo 4)	x	x	x	-35.600,00	-34.500,00	-31.316,81

Abschnitt 77	MVAG Code	MVAG Code	Konto	Förderung des Tourismus	Ergebnisvoranschlag			Finanzierungsvoranschlag		
					VA 2025	VA 2024	RA 2023	VA 2025	VA 2024	RA 2023
Abschnitt 77	SA 0 / SA 1	SA 0 / SA 1		Saldo (0) Nettoergebnis (21 - 22) / Saldo (1) Geldfluss aus der operativen Gebarung (31 - 32)	20.800,00	7.400,00	20.813,27	20.800,00	7.400,00	20.813,27
Abschnitt 77	SA 01	SA 01		Saldo (01) Haushaltsrücklagen (230-240)	0,00	0,00	0,00	x	x	x
Abschnitt 77	SA 00	SA 00		Saldo (00) Nettoergebnis nach Haushaltsrücklagen (Saldo 0 + Saldo 01)	20.800,00	7.400,00	20.813,27	x	x	x
Abschnitt 77	SA 2	SA 2		Saldo (2) Geldfluss aus der investiven Gebarung (33 - 34)	x	x	x	0,00	0,00	0,00
Abschnitt 77	SA 3	SA 3		Saldo (3) Nettofinanzierungssaldo (Saldo 1 + Saldo 2)	x	x	x	20.800,00	7.400,00	20.813,27
Abschnitt 77	SA 4	SA 4		Saldo (4) Geldfluss aus der Finanzierungstätigkeit (35 - 36)	x	x	x	0,00	0,00	0,00
Abschnitt 77	SA 5	SA 5		Saldo (5) Geldfluss aus der voranschlagswirksamen Gebarung (Saldo 3 + Saldo 4)	x	x	x	20.800,00	7.400,00	20.813,27

Unterabschnitt 771	MVAG Code	MVAG Code	Konto	Maßnahmen zur Förderung des Tourismus	Ergebnisvoranschlag			Finanzierungsvoranschlag		
					VA 2025	VA 2024	RA 2023	VA 2025	VA 2024	RA 2023
Unterabschnitt 771	SA 0 / SA 1	SA 0 / SA 1		Saldo (0) Nettoergebnis (21 - 22) / Saldo (1) Geldfluss aus der operativen Gebarung (31 - 32)	20.800,00	7.400,00	20.813,27	20.800,00	7.400,00	20.813,27
Unterabschnitt 771	SA 01	SA 01		Saldo (01) Haushaltsrücklagen (230-240)	0,00	0,00	0,00	x	x	x
Unterabschnitt 771	SA 00	SA 00		Saldo (00) Nettoergebnis nach Haushaltsrücklagen (Saldo 0 + Saldo 01)	20.800,00	7.400,00	20.813,27	x	x	x
Unterabschnitt 771	SA 2	SA 2		Saldo (2) Geldfluss aus der investiven Gebarung (33 - 34)	x	x	x	0,00	0,00	0,00
Unterabschnitt 771	SA 3	SA 3		Saldo (3) Nettofinanzierungssaldo (Saldo 1 + Saldo 2)	x	x	x	20.800,00	7.400,00	20.813,27
Unterabschnitt 771	SA 4	SA 4		Saldo (4) Geldfluss aus der Finanzierungstätigkeit (35 - 36)	x	x	x	0,00	0,00	0,00
Unterabschnitt 771	SA 5	SA 5		Saldo (5) Geldfluss aus der voranschlagswirksamen Gebarung (Saldo 3 + Saldo 4)	x	x	x	20.800,00	7.400,00	20.813,27

Ansatz 771000	Bedekung	MVAG Code	MVAG Code	Konto	Maßnahmen zur Förderung des Fremdenverkehrs	Ergebnisvoranschlag			Finanzierungsvoranschlag		
						VA 2025	VA 2024	RA 2023	VA 2025	VA 2024	RA 2023
<b>Operative Gebarung</b>											
1		211	311	x	Erträge aus der operativen Verwaltungstätigkeit / Einzahlungen aus operativer Verwaltungstätigkeit	36.000,00	30.000,00	35.092,51	36.000,00	30.000,00	35.092,51
2		2114	3114		Erträge aus Leistungen / Einzahlungen aus Leistungen	30.000,00	27.000,00	29.944,51	30.000,00	27.000,00	29.944,51
771000				816000	Kostenbeiträge (Kostensätze) für sonstige Leistungen	30.000,00	27.000,00	29.944,51	30.000,00	27.000,00	29.944,51
2		2116	3116		Erträge aus Veräußerung und sonstige Erträge / Einzahlungen aus Veräußerung von geringwertigen Wirtschaftsgütern (GWG) und sonstige Einzahlungen	6.000,00	3.000,00	5.148,00	6.000,00	3.000,00	5.148,00
771000				808000	Veräußerungen von Waren (kulinarischer Spaziergang)	6.000,00	3.000,00	5.148,00	6.000,00	3.000,00	5.148,00
<b>SU</b>		<b>21</b>	<b>31</b>	<b>x</b>	<b>Summe Erträge / Summe Einzahlungen operative Gebarung</b>	<b>36.000,00</b>	<b>30.000,00</b>	<b>35.092,51</b>	<b>36.000,00</b>	<b>30.000,00</b>	<b>35.092,51</b>
1		222	322	x	Sachaufwand / Auszahlungen aus Sachaufwand	7.200,00	15.100,00	3.079,24	7.200,00	15.100,00	3.079,24
2		2221	3221		Gebrauchs- und Verbrauchsgüter, Handelswaren / Auszahlungen für Gebrauchs- und Verbrauchsgüter, Handelswaren	6.500,00	3.500,00	2.701,50	6.500,00	3.500,00	2.701,50
771000				430000	Lebensmittel (kulinarischer Spaziergang)	6.000,00	3.000,00	2.701,50	6.000,00	3.000,00	2.701,50
771000				457000	Druckwerke	500,00	500,00	0,00	500,00	500,00	0,00
2		2223	3223		Leasing und Mietaufwand / Auszahlungen für Leasing und Mietaufwand	100,00	10.500,00	0,00	100,00	10.500,00	0,00
771000				700000	Miet- und Pacht aufwand	100,00	10.500,00	0,00	100,00	10.500,00	0,00
2		2225	3225		Sonstiger Sachaufwand / Sonstige Auszahlungen aus Sachaufwand	600,00	1.100,00	377,74	600,00	1.100,00	377,74
771000				726000	Mitgliedsbeiträge an Institutionen	100,00	100,00	0,00	100,00	100,00	0,00
771000				728000	Entgelte für sonstige Leistungen	500,00	1.000,00	377,74	500,00	1.000,00	377,74
1		223	323	x	Transferaufwand / Auszahlungen aus Transfers	8.000,00	7.500,00	11.200,00	8.000,00	7.500,00	11.200,00
2		2233	3233		Transferaufwand an Unternehmen (mit Finanzunternehmen) / Transferzahlungen an Unternehmen (inkl. Finanzunternehmen)	5.000,00	5.000,00	8.700,00	5.000,00	5.000,00	8.700,00
771000				755000	Transfers an Unternehmen (ohne Finanzunternehmen) und andere	5.000,00	5.000,00	8.700,00	5.000,00	5.000,00	8.700,00
2		2234	3234		Transferaufwand an Haushalte und Organisationen ohne Erwerbscharakter / Transferzahlungen an Haushalte und Organisationen ohne Erwerbscharakter	3.000,00	2.500,00	2.500,00	3.000,00	2.500,00	2.500,00
771000				757000	Transfers an private Organisationen ohne Erwerbszweck	3.000,00	2.500,00	2.500,00	3.000,00	2.500,00	2.500,00
<b>SU</b>		<b>22</b>	<b>32</b>	<b>x</b>	<b>Summe Aufwendungen / Summe Auszahlungen operative Gebarung</b>	<b>15.200,00</b>	<b>22.600,00</b>	<b>14.279,24</b>	<b>15.200,00</b>	<b>22.600,00</b>	<b>14.279,24</b>
<b>SA 0 / SA 1</b>		<b>SA0</b>	<b>SA1</b>	<b>x</b>	<b>Saldo (0) Nettoergebnis (21 - 22) / Saldo (1) Geldfluss aus der operativen Gebarung (31 - 32)</b>	<b>20.800,00</b>	<b>7.400,00</b>	<b>20.813,27</b>	<b>20.800,00</b>	<b>7.400,00</b>	<b>20.813,27</b>
<b>SA 01</b>		<b>SA 01</b>	<b>x</b>	<b>x</b>	<b>Saldo (01) Haushaltsrücklagen (230 - 240)</b>	<b>0,00</b>	<b>0,00</b>	<b>0,00</b>	<b>x</b>	<b>x</b>	<b>x</b>
<b>SA 00</b>		<b>SA 00</b>	<b>x</b>	<b>x</b>	<b>Saldo (00) Nettoergebnis nach Haushaltsrücklagen (Saldo 0 + Saldo 01)</b>	<b>20.800,00</b>	<b>7.400,00</b>	<b>20.813,27</b>	<b>x</b>	<b>x</b>	<b>x</b>
<b>Investive Gebarung</b>											
<b>SU</b>		<b>x</b>	<b>33</b>	<b>x</b>	<b>Summe Einzahlungen investive Gebarung</b>	<b>x</b>	<b>x</b>	<b>x</b>	<b>0,00</b>	<b>0,00</b>	<b>0,00</b>
<b>SU</b>		<b>x</b>	<b>34</b>		<b>Summe Auszahlungen investive Gebarung</b>	<b>x</b>	<b>x</b>	<b>x</b>	<b>0,00</b>	<b>0,00</b>	<b>0,00</b>
<b>SA2</b>		<b>x</b>	<b>SA2</b>		<b>Saldo (2) Geldfluss aus der investiven Gebarung (33 - 34)</b>	<b>x</b>	<b>x</b>	<b>x</b>	<b>0,00</b>	<b>0,00</b>	<b>0,00</b>



Ansatz 771000	Bedekung	MVAG Code	MVAG Code	Konto	Maßnahmen zur Förderung des Fremdenverkehrs	Ergebnisvoranschlag			Finanzierungsvoranschlag		
						VA 2025	VA 2024	RA 2023	VA 2025	VA 2024	RA 2023
SA3		x	SA3		Saldo (3) Nettofinanzierungssaldo (Saldo 1 + Saldo 2)	x	x	x	20.800,00	7.400,00	20.813,27

Finanzierungstätigkeit											
SU		x	35		Summe Einzahlungen aus der Finanzierungstätigkeit	x	x	x	0,00	0,00	0,00
SU		x	36		Summe Auszahlungen aus der Finanzierungstätigkeit	x	x	x	0,00	0,00	0,00
SA4		x	SA4		Saldo (4) Geldfluss aus der Finanzierungstätigkeit (35 - 36)	x	x	x	0,00	0,00	0,00
SA5		x	SA5		Saldo (5) Geldfluss aus der voranschlagswirksamen Gebarung (Saldo 3 + Saldo 4)	x	x	x	20.800,00	7.400,00	20.813,27

Abschnitt 78	MVAG Code	MVAG Code	Konto	Förderung von Handel, Gewerbe und Industrie	Ergebnisvoranschlag			Finanzierungsvoranschlag		
					VA 2025	VA 2024	RA 2023	VA 2025	VA 2024	RA 2023
Abschnitt 78	SA 0 / SA 1	SA 0 / SA 1		Saldo (0) Nettoergebnis (21 - 22) / Saldo (1) Geldfluss aus der operativen Gebarung (31 - 32)	-84.900,00	-100.900,00	-88.762,60	-46.700,00	-54.600,00	-52.840,15
Abschnitt 78	SA 01	SA 01		Saldo (01) Haushaltsrücklagen (230-240)	2.200,00	-13.300,00	1.203,70	x	x	x
Abschnitt 78	SA 00	SA 00		Saldo (00) Nettoergebnis nach Haushaltsrücklagen (Saldo 0 + Saldo 01)	-82.700,00	-114.200,00	-87.558,90	x	x	x
Abschnitt 78	SA 2	SA 2		Saldo (2) Geldfluss aus der investiven Gebarung (33 - 34)	x	x	x	0,00	-102.100,00	0,00
Abschnitt 78	SA 3	SA 3		Saldo (3) Nettofinanzierungssaldo (Saldo 1 + Saldo 2)	x	x	x	-46.700,00	-156.700,00	-52.840,15
Abschnitt 78	SA 4	SA 4		Saldo (4) Geldfluss aus der Finanzierungstätigkeit (35 - 36)	x	x	x	-30.100,00	-29.900,00	-29.699,67
Abschnitt 78	SA 5	SA 5		Saldo (5) Geldfluss aus der voranschlagswirksamen Gebarung (Saldo 3 + Saldo 4)	x	x	x	-76.800,00	-186.600,00	-82.539,82

Unterabschnitt 782	MVAG Code	MVAG Code	Konto	Wirtschaftspolitische Maßnahmen	Ergebnisvoranschlag			Finanzierungsvoranschlag		
					VA 2025	VA 2024	RA 2023	VA 2025	VA 2024	RA 2023
Unterabschnitt 782	SA 0 / SA 1	SA 0 / SA 1		Saldo (0) Nettoergebnis (21 - 22) / Saldo (1) Geldfluss aus der operativen Gebarung (31 - 32)	-84.900,00	-100.900,00	-88.762,60	-46.700,00	-54.600,00	-52.840,15
Unterabschnitt 782	SA 01	SA 01		Saldo (01) Haushaltsrücklagen (230-240)	2.200,00	-13.300,00	1.203,70	x	x	x
Unterabschnitt 782	SA 00	SA 00		Saldo (00) Nettoergebnis nach Haushaltsrücklagen (Saldo 0 + Saldo 01)	-82.700,00	-114.200,00	-87.558,90	x	x	x
Unterabschnitt 782	SA 2	SA 2		Saldo (2) Geldfluss aus der investiven Gebarung (33 - 34)	x	x	x	0,00	-102.100,00	0,00
Unterabschnitt 782	SA 3	SA 3		Saldo (3) Nettofinanzierungssaldo (Saldo 1 + Saldo 2)	x	x	x	-46.700,00	-156.700,00	-52.840,15
Unterabschnitt 782	SA 4	SA 4		Saldo (4) Geldfluss aus der Finanzierungstätigkeit (35 - 36)	x	x	x	-30.100,00	-29.900,00	-29.699,67
Unterabschnitt 782	SA 5	SA 5		Saldo (5) Geldfluss aus der voranschlagswirksamen Gebarung (Saldo 3 + Saldo 4)	x	x	x	-76.800,00	-186.600,00	-82.539,82



Ansatz 782000	Bedekung	MVAG Code	MVAG Code	Konto	Wirtschaftspolitische Maßnahmen	Ergebnisvoranschlag			Finanzierungsvoranschlag		
						VA 2025	VA 2024	RA 2023	VA 2025	VA 2024	RA 2023
<b>Operative Gebarung</b>											
1		211	311	x	Erträge aus der operativen Verwaltungstätigkeit / Einzahlungen aus operativer Verwaltungstätigkeit	10.200,00	95.200,00	11.198,98	10.200,00	10.200,00	10.985,98
2		2114	3114		Erträge aus Leistungen / Einzahlungen aus Leistungen	100,00	100,00	75,00	100,00	100,00	75,00
782000				816000	Kostenbeiträge (Kostensätze) für sonstige Leistungen	100,00	100,00	75,00	100,00	100,00	75,00
2		2115	3115		Erträge aus Besitz und wirtschaftlicher Tätigkeit / Einzahlungen aus Besitz und wirtschaftlicher Tätigkeit	10.000,00	10.000,00	11.123,98	10.000,00	10.000,00	10.910,98
782000				811000	Miete- und Pächtertrag	10.000,00	10.000,00	11.123,98	10.000,00	10.000,00	10.910,98
2		2116	3116		Erträge aus Veräußerung und sonstige Erträge / Einzahlungen aus Veräußerung von geringwertigen Wirtschaftsgütern (GWG) und sonstige Einzahlungen	100,00	85.100,00	0,00	100,00	100,00	0,00
782000				829000	Sonstige Erträge	100,00	100,00	0,00	100,00	100,00	0,00
782000				899000	Entnahmen aus Verrechnungsrücklagen zwischen operativer Gebarung und Projekten	0,00	85.000,00	0,00	x	x	x
1		212	312	x	Erträge aus Transfers / Einzahlungen aus Transfers	7.100,00	87.200,00	9.851,84	0,00	15.000,00	0,00
2		2121	3121		Transferertrag von Trägern des öffentlichen Rechts / Transferzahlungen von Trägern des öffentlichen Rechts	0,00	15.000,00	0,00	0,00	15.000,00	0,00
782000				871110	Kapitaltransfers aus Gemeinde-Bedarfszuweisungsmittel	0,00	15.000,00	0,00	0,00	15.000,00	0,00
2		2127	x		Nicht finanzierungswirksamer Transferertrag / -	7.100,00	72.200,00	9.851,84	x	x	x
782000				813000	Erträge aus der Auflösung von Investitionszuschüssen (Kapitaltransfers)	7.100,00	72.200,00	9.851,84	x	x	x
<b>SU</b>		<b>21</b>	<b>31</b>	<b>x</b>	<b>Summe Erträge / Summe Einzahlungen operative Gebarung</b>	<b>17.300,00</b>	<b>182.400,00</b>	<b>21.050,82</b>	<b>10.200,00</b>	<b>25.200,00</b>	<b>10.985,98</b>
1		222	322	x	Sachaufwand / Auszahlungen aus Sachaufwand	101.200,00	208.200,00	108.590,51	55.900,00	76.800,00	62.603,22
2		2221	3221		Gebrauchs- und Verbrauchsgüter, Handelswaren / Auszahlungen für Gebrauchs- und Verbrauchsgüter, Handelswaren	6.000,00	12.000,00	4.615,60	6.000,00	12.000,00	4.615,60
782000				400000	Geringwertige Wirtschaftsgüter (GWG)	1.000,00	6.000,00	1.414,52	1.000,00	6.000,00	1.414,52
782000				430000	Lebensmittel	500,00	1.000,00	379,79	500,00	1.000,00	379,79
782000				454000	Reinigungsmittel	1.000,00	1.000,00	664,83	1.000,00	1.000,00	664,83
782000				456000	Schreib-, Zeichen- und sonstige Büromittel	500,00	1.000,00	197,74	500,00	1.000,00	197,74
782000				457000	Druckwerke	3.000,00	3.000,00	1.958,72	3.000,00	3.000,00	1.958,72
2		2222	3222		Verwaltungs- und Betriebsaufwand / Auszahlungen für Verwaltungs- und Betriebsaufwand	35.700,00	44.600,00	30.699,48	35.700,00	44.600,00	30.699,48
782000				600000	Energiebezüge (Strom)	12.000,00	16.000,00	10.622,60	12.000,00	16.000,00	10.622,60
782000				600030	Energiebezüge (Fernwärme)	20.000,00	25.000,00	16.723,29	20.000,00	25.000,00	16.723,29
782000				631000	Telekommunikationsdienste	2.000,00	2.000,00	1.784,16	2.000,00	2.000,00	1.784,16
782000				670000	Versicherungen	1.700,00	1.600,00	1.569,43	1.700,00	1.600,00	1.569,43
2		2223	3223		Leasing und Mietaufwand / Auszahlungen für Leasing und Mietaufwand	1.200,00	1.200,00	1.216,18	1.200,00	1.200,00	1.216,18
782000				700000	Miet- und Pachtlaufwand	1.200,00	1.200,00	1.216,18	1.200,00	1.200,00	1.216,18
2		2224	3224		Instandhaltung / Auszahlungen für Instandhaltung	6.000,00	11.000,00	14.381,78	6.000,00	11.000,00	14.381,78

Ansatz 782000	Bedekung	MVAG Code	MVAG Code	Konto	Wirtschaftspolitische Maßnahmen	Ergebnisvoranschlag			Finanzierungsvoranschlag		
						VA 2025	VA 2024	RA 2023	VA 2025	VA 2024	RA 2023
782000				610000	Instandhaltung von Grund und Boden	500,00	500,00	0,00	500,00	500,00	0,00
782000				614000	Instandhaltung von Gebäuden und Bauten	5.000,00	10.000,00	13.881,38	5.000,00	10.000,00	13.881,38
782000				618000	Instandhaltung von sonstigen Anlagen	500,00	500,00	500,40	500,00	500,00	500,40
2		2225	3225		Sonstiger Sachaufwand / Sonstige Auszahlungen aus Sachaufwand	7.000,00	93.000,00	11.690,18	7.000,00	8.000,00	11.690,18
782000				711000	Gebühren für die Benützung von Gemeindeeinrichtungen und Anlagen gemäß FAG	6.000,00	5.500,00	5.510,18	6.000,00	5.500,00	5.510,18
782000				728000	Entgelte für sonstige Leistungen	1.000,00	2.500,00	6.180,00	1.000,00	2.500,00	6.180,00
782000				799000	Zuweisungen an Verrechnungsrücklagen zwischen operativer Gebarung und Projekten	0,00	85.000,00	0,00	x	x	x
2		2226	x		Nicht finanzierungswirksamer Sachaufwand / -	45.300,00	46.400,00	45.987,29	x	x	x
782000				680300	Planmäßige Abschreibung - Gebäude und Bauten	38.600,00	38.600,00	38.544,00	x	x	x
782000				680700	Planmäßige Abschreibung - Amts-, Betriebs- und Geschäftsausstattung	6.700,00	7.800,00	7.443,29	x	x	x
1		223	323	x	Transferaufwand / Auszahlungen aus Transfers	0,00	72.100,00	0,00	0,00	0,00	0,00
2		2231	3231		Transferaufwand an Träger des öffentlichen Rechts / Transferzahlungen an Träger des öffentlichen Rechts	0,00	14.400,00	0,00	0,00	0,00	0,00
782000				771000	Kapitaltransfers an Länder, Landesfonds und Landeskammern	0,00	14.400,00	0,00	x	x	x
2		2235	3235		Transferaufwand an das Ausland / Transferzahlungen an das Ausland	0,00	57.700,00	0,00	0,00	0,00	0,00
782000				785000	Kapitaltransfers an das Ausland	0,00	57.700,00	0,00	x	x	x
1		224	324	x	Finanzaufwand / Auszahlungen aus Finanzaufwand	1.000,00	3.000,00	1.222,91	1.000,00	3.000,00	1.222,91
2		2241	3241		Aufwendungen für Zinsen / Auszahlungen für Zinsen	900,00	2.900,00	1.222,91	900,00	2.900,00	1.222,91
782000				650700	Zinsen für Finanzschulden in Euro - Finanzunternehmen im Inland	900,00	2.900,00	1.222,91	900,00	2.900,00	1.222,91
2		2244	3244		Sonstiger Finanzaufwand / Sonstige Auszahlungen aus Finanzaufwendungen	100,00	100,00	0,00	100,00	100,00	0,00
782000				659000	Geldverkehrs- und Bankspesen	100,00	100,00	0,00	100,00	100,00	0,00
<b>SU</b>		<b>22</b>	<b>32</b>	<b>x</b>	<b>Summe Aufwendungen / Summe Auszahlungen operative Gebarung</b>	<b>102.200,00</b>	<b>283.300,00</b>	<b>109.813,42</b>	<b>56.900,00</b>	<b>79.800,00</b>	<b>63.826,13</b>
<b>SA 0 / SA 1</b>		<b>SA0</b>	<b>SA1</b>	<b>x</b>	<b>Saldo (0) Nettoergebnis (21 - 22) / Saldo (1) Geldfluss aus der operativen Gebarung (31 - 32)</b>	<b>-84.900,00</b>	<b>-100.900,00</b>	<b>-88.762,60</b>	<b>-46.700,00</b>	<b>-54.600,00</b>	<b>-52.840,15</b>
1		230	x	x	Entnahmen von Haushaltsrücklagen	2.200,00	1.700,00	1.203,70	x	x	x
2		2301	x		Entnahmen von Haushaltsrücklagen	2.200,00	1.700,00	1.203,70	x	x	x
782000				894200	Entnahmen von zweckgebundenen Haushaltsrücklagen	2.200,00	1.700,00	1.203,70	x	x	x
1		240	x	x	Zuweisungen an Haushaltsrücklagen	0,00	15.000,00	0,00	x	x	x
2		2401	x		Zuweisungen an Haushaltsrücklagen	0,00	15.000,00	0,00	x	x	x
782000				794200	Zuweisung an zweckgebundene Haushaltsrücklagen	0,00	15.000,00	0,00	x	x	x
<b>SA 01</b>		<b>SA 01</b>	<b>x</b>	<b>x</b>	<b>Saldo (01) Haushaltsrücklagen (230 - 240)</b>	<b>2.200,00</b>	<b>-13.300,00</b>	<b>1.203,70</b>	<b>x</b>	<b>x</b>	<b>x</b>
<b>SA 00</b>		<b>SA 00</b>	<b>x</b>	<b>x</b>	<b>Saldo (00) Nettoergebnis nach Haushaltsrücklagen (Saldo 0 + Saldo 01)</b>	<b>-82.700,00</b>	<b>-114.200,00</b>	<b>-87.558,90</b>	<b>x</b>	<b>x</b>	<b>x</b>

Investive Gebarung

Ansatz 782000	Bedeckung	MVAG Code	MVAG Code	Konto	Wirtschaftspolitische Maßnahmen	Ergebnisvoranschlag			Finanzierungsvoranschlag		
						VA 2025	VA 2024	RA 2023	VA 2025	VA 2024	RA 2023
1		x	333		Einzahlungen aus Kapitaltransfers	x	x	x	0,00	30.000,00	0,00
2		x	3331		Kapitaltransferzahlungen von Trägern des öffentlichen Rechts	x	x	x	0,00	30.000,00	0,00
782000				300000	Kapitaltransfers von Bund, Bundesfonds und Bundeskammern	x	x	x	0,00	30.000,00	0,00
<b>SU</b>		<b>x</b>	<b>33</b>	<b>x</b>	<b>Summe Einzahlungen investive Gebarung</b>	<b>x</b>	<b>x</b>	<b>x</b>	<b>0,00</b>	<b>30.000,00</b>	<b>0,00</b>
1		x	341	x	Auszahlungen aus der Investitionstätigkeit	x	x	x	0,00	60.000,00	0,00
2		x	3412		Auszahlungen für den Erwerb von Grundstücken und Grundstückseinrichtungen	x	x	x	0,00	60.000,00	0,00
782000				050000	Sonderanlagen	x	x	x	0,00	60.000,00	0,00
1		x	343	x	Auszahlungen aus Kapitaltransfers	x	x	x	0,00	72.100,00	0,00
2		x	3431		Kapitaltransferzahlungen an Träger des öffentlichen Rechts	x	x	x	0,00	14.400,00	0,00
782000				771000	Kapitaltransfers an Länder, Landesfonds und Landeskammern	x	x	x	0,00	14.400,00	0,00
2		x	3435		Kapitaltransferzahlungen an das Ausland	x	x	x	0,00	57.700,00	0,00
782000				785000	Kapitaltransfers an das Ausland	x	x	x	0,00	57.700,00	0,00
<b>SU</b>		<b>x</b>	<b>34</b>		<b>Summe Auszahlungen investive Gebarung</b>	<b>x</b>	<b>x</b>	<b>x</b>	<b>0,00</b>	<b>132.100,00</b>	<b>0,00</b>
<b>SA2</b>		<b>x</b>	<b>SA2</b>		<b>Saldo (2) Geldfluss aus der investiven Gebarung (33 - 34)</b>	<b>x</b>	<b>x</b>	<b>x</b>	<b>0,00</b>	<b>-102.100,00</b>	<b>0,00</b>
<b>SA3</b>		<b>x</b>	<b>SA3</b>		<b>Saldo (3) Nettofinanzierungssaldo (Saldo 1 + Saldo 2)</b>	<b>x</b>	<b>x</b>	<b>x</b>	<b>-46.700,00</b>	<b>-156.700,00</b>	<b>-52.840,15</b>

Finanzierungstätigkeit											
<b>SU</b>		<b>x</b>	<b>35</b>		<b>Summe Einzahlungen aus der Finanzierungstätigkeit</b>	<b>x</b>	<b>x</b>	<b>x</b>	<b>0,00</b>	<b>0,00</b>	<b>0,00</b>
1		x	361	x	Auszahlungen aus der Tilgung von Finanzschulden	x	x	x	30.100,00	29.900,00	29.699,67
2		x	3614		Auszahlungen aus Finanzschulden	x	x	x	30.100,00	29.900,00	29.699,67
782000				346100	Investitionsdarlehen von Finanzunternehmen	x	x	x	30.100,00	29.900,00	29.699,67
<b>SU</b>		<b>x</b>	<b>36</b>		<b>Summe Auszahlungen aus der Finanzierungstätigkeit</b>	<b>x</b>	<b>x</b>	<b>x</b>	<b>30.100,00</b>	<b>29.900,00</b>	<b>29.699,67</b>
<b>SA4</b>		<b>x</b>	<b>SA4</b>		<b>Saldo (4) Geldfluss aus der Finanzierungstätigkeit (35 - 36)</b>	<b>x</b>	<b>x</b>	<b>x</b>	<b>-30.100,00</b>	<b>-29.900,00</b>	<b>-29.699,67</b>
<b>SA5</b>		<b>x</b>	<b>SA5</b>		<b>Saldo (5) Geldfluss aus der voranschlagswirksamen Gebarung (Saldo 3 + Saldo 4)</b>	<b>x</b>	<b>x</b>	<b>x</b>	<b>-76.800,00</b>	<b>-186.600,00</b>	<b>-82.539,82</b>

Gruppe 8	MVAG Code	MVAG Code	Konto	Dienstleistungen	Ergebnisvoranschlag			Finanzierungsvoranschlag		
					VA 2025	VA 2024	RA 2023	VA 2025	VA 2024	RA 2023
Gruppe 8	SA 0 / SA 1	SA 0 / SA 1		Saldo (0) Nettoergebnis (21 - 22) / Saldo (1) Geldfluss aus der operativen Gebarung (31 - 32)	-3.735.800,00	-2.705.600,00	-3.300.004,49	-1.843.300,00	-1.422.700,00	-1.288.780,67
Gruppe 8	SA 01	SA 01		Saldo (01) Haushaltsrücklagen (230-240)	159.400,00	-651.800,00	-596.450,58	x	x	x
Gruppe 8	SA 00	SA 00		Saldo (00) Nettoergebnis nach Haushaltsrücklagen (Saldo 0 + Saldo 01)	-3.576.400,00	-3.357.400,00	-3.896.455,07	x	x	x
Gruppe 8	SA 2	SA 2		Saldo (2) Geldfluss aus der investiven Gebarung (33 - 34)	x	x	x	-512.400,00	-2.626.900,00	-465.241,20
Gruppe 8	SA 3	SA 3		Saldo (3) Nettofinanzierungssaldo (Saldo 1 + Saldo 2)	x	x	x	-2.355.700,00	-4.049.600,00	-1.754.021,87
Gruppe 8	SA 4	SA 4		Saldo (4) Geldfluss aus der Finanzierungstätigkeit (35 - 36)	x	x	x	-1.215.300,00	-905.900,00	2.226.233,89
Gruppe 8	SA 5	SA 5		Saldo (5) Geldfluss aus der voranschlagswirksamen Gebarung (Saldo 3 + Saldo 4)	x	x	x	-3.571.000,00	-4.955.500,00	472.212,02

Abschnitt 81	MVAG Code	MVAG Code	Konto	Öffentliche Einrichtungen (soweit nicht dem Abschnitt 85 zuzuordnen)	Ergebnisvoranschlag			Finanzierungsvoranschlag		
					VA 2025	VA 2024	RA 2023	VA 2025	VA 2024	RA 2023
Abschnitt 81	SA 0 / SA 1	SA 0 / SA 1		Saldo (0) Nettoergebnis (21 - 22) / Saldo (1) Geldfluss aus der operativen Gebarung (31 - 32)	-1.328.700,00	-1.104.300,00	-1.097.995,72	-1.154.800,00	-950.600,00	-928.433,60
Abschnitt 81	SA 01	SA 01		Saldo (01) Haushaltsrücklagen (230-240)	45.200,00	-173.900,00	-87.596,23	x	x	x
Abschnitt 81	SA 00	SA 00		Saldo (00) Nettoergebnis nach Haushaltsrücklagen (Saldo 0 + Saldo 01)	-1.283.500,00	-1.278.200,00	-1.185.591,95	x	x	x
Abschnitt 81	SA 2	SA 2		Saldo (2) Geldfluss aus der investiven Gebarung (33 - 34)	x	x	x	0,00	-497.300,00	-196.950,79
Abschnitt 81	SA 3	SA 3		Saldo (3) Nettofinanzierungssaldo (Saldo 1 + Saldo 2)	x	x	x	-1.154.800,00	-1.447.900,00	-1.125.384,39
Abschnitt 81	SA 4	SA 4		Saldo (4) Geldfluss aus der Finanzierungstätigkeit (35 - 36)	x	x	x	0,00	0,00	0,00
Abschnitt 81	SA 5	SA 5		Saldo (5) Geldfluss aus der voranschlagswirksamen Gebarung (Saldo 3 + Saldo 4)	x	x	x	-1.154.800,00	-1.447.900,00	-1.125.384,39

Unterabschnitt 812	MVAG Code	MVAG Code	Konto	WC-Anlagen	Ergebnisvoranschlag			Finanzierungsvoranschlag		
					VA 2025	VA 2024	RA 2023	VA 2025	VA 2024	RA 2023
Unterabschnitt 812	SA 0 / SA 1	SA 0 / SA 1		Saldo (0) Nettoergebnis (21 - 22) / Saldo (1) Geldfluss aus der operativen Gebarung (31 - 32)	-54.500,00	-73.500,00	-48.494,50	-52.000,00	-71.400,00	-46.490,73
Unterabschnitt 812	SA 01	SA 01		Saldo (01) Haushaltsrücklagen (230-240)	300,00	300,00	333,33	x	x	x
Unterabschnitt 812	SA 00	SA 00		Saldo (00) Nettoergebnis nach Haushaltsrücklagen (Saldo 0 + Saldo 01)	-54.200,00	-73.200,00	-48.161,17	x	x	x
Unterabschnitt 812	SA 2	SA 2		Saldo (2) Geldfluss aus der investiven Gebarung (33 - 34)	x	x	x	0,00	-4.100,00	0,00
Unterabschnitt 812	SA 3	SA 3		Saldo (3) Nettofinanzierungssaldo (Saldo 1 + Saldo 2)	x	x	x	-52.000,00	-75.500,00	-46.490,73
Unterabschnitt 812	SA 4	SA 4		Saldo (4) Geldfluss aus der Finanzierungstätigkeit (35 - 36)	x	x	x	0,00	0,00	0,00
Unterabschnitt 812	SA 5	SA 5		Saldo (5) Geldfluss aus der voranschlagswirksamen Gebarung (Saldo 3 + Saldo 4)	x	x	x	-52.000,00	-75.500,00	-46.490,73

Ansatz 812000	Bedekung	MVAG Code	MVAG Code	Konto	WC-Anlagen	Ergebnisvoranschlag			Finanzierungsvoranschlag		
						VA 2025	VA 2024	RA 2023	VA 2025	VA 2024	RA 2023
<b>Operative Gebarung</b>											
1		211	311	x	Erträge aus der operativen Verwaltungstätigkeit / Einzahlungen aus operativer Verwaltungstätigkeit	0,00	4.100,00	0,00	0,00	0,00	0,00
2		2116	3116		Erträge aus Veräußerung und sonstige Erträge / Einzahlungen aus Veräußerung von geringwertigen Wirtschaftsgütern (GWG) und sonstige Einzahlungen	0,00	4.100,00	0,00	0,00	0,00	0,00
812000				899000	Entnahmen aus Verrechnungsrücklagen zwischen operativer Gebarung und Projekten	0,00	4.100,00	0,00	x	x	x
1		212	312	x	Erträge aus Transfers / Einzahlungen aus Transfers	0,00	16.400,00	0,00	0,00	16.400,00	0,00
2		2121	3121		Transferertrag von Trägern des öffentlichen Rechts / Transferzahlungen von Trägern des öffentlichen Rechts	0,00	16.400,00	0,00	0,00	16.400,00	0,00
812000				861130	Transfers von Ländern - Refundierungen aus dem Stmk Gemeindebediensteten-Ruhebezugsleistungsgesetz	0,00	16.400,00	0,00	0,00	16.400,00	0,00
<b>SU</b>		<b>21</b>	<b>31</b>	<b>x</b>	<b>Summe Erträge / Summe Einzahlungen operative Gebarung</b>	<b>0,00</b>	<b>20.500,00</b>	<b>0,00</b>	<b>0,00</b>	<b>16.400,00</b>	<b>0,00</b>
1		221	321	x	Personalaufwand / Auszahlungen aus Personalaufwand	32.800,00	65.200,00	30.693,33	32.500,00	65.200,00	30.693,33
2		2211	3211		Personalaufwand (Bezüge, Nebengeb., Mehrleistungen) / Auszahlungen für Personalaufwand (Bezüge, Nebengebühren und Mehrleistungsvergütungen)	23.400,00	53.100,00	22.639,13	23.400,00	53.100,00	22.639,13
812000				511000	Geldbezüge der Vertragsbedienstete in handwerklicher Verwendung	22.600,00	36.100,00	21.668,63	22.600,00	36.100,00	21.668,63
812000				511010	Geldbezüge der Vertragsbedienstete in handwerklicher Verwendung	0,00	16.400,00	0,00	0,00	16.400,00	0,00
812000				565000	Mehrlleistungsvergütungen	800,00	600,00	970,50	800,00	600,00	970,50
2		2212	3212		Gesetzlicher und freiwilliger Sozialaufwand / Auszahlungen für gesetzliche und freiwillige Sozialaufwendungen	9.100,00	12.100,00	8.054,20	9.100,00	12.100,00	8.054,20
812000				580000	Dienstgeberbeiträge zum Ausgleichsfonds für Familienbeihilfen	900,00	1.000,00	837,82	900,00	1.000,00	837,82
812000				582000	Sonstige Dienstgeberbeiträge zur sozialen Sicherheit	4.700,00	7.300,00	4.723,70	4.700,00	7.300,00	4.723,70
812000				582100	Sonstige Dienstgeberbeiträge zur sozialen Sicherheit - Ruhebezugsleistungsgesetz	3.200,00	3.700,00	2.418,68	3.200,00	3.700,00	2.418,68
812000				590010	Freiwillige Sozialleistungen (Weihnachtszuwendungen)	300,00	100,00	74,00	300,00	100,00	74,00
2		2214	x		Nicht finanzierungswirksamer Personalaufwand / -	300,00	0,00	0,00	x	x	x
812000				592000	Dotierung von Rückstellungen für Jubiläumsszuwendungen	300,00	0,00	0,00	x	x	x
1		222	322	x	Sachaufwand / Auszahlungen aus Sachaufwand	21.700,00	28.800,00	17.801,17	19.500,00	22.600,00	15.797,40
2		2221	3221		Gebrauchs- und Verbrauchsgüter, Handelswaren / Auszahlungen für Gebrauchs- und Verbrauchsgüter, Handelswaren	9.500,00	10.000,00	9.118,27	9.500,00	10.000,00	9.118,27
812000				400000	Geringwertige Wirtschaftsgüter (GWG)	500,00	1.000,00	2.418,90	500,00	1.000,00	2.418,90
812000				454000	Reinigungsmittel	9.000,00	9.000,00	6.699,37	9.000,00	9.000,00	6.699,37
2		2222	3222		Verwaltungs- und Betriebsaufwand / Auszahlungen für Verwaltungs- und Betriebsaufwand	4.600,00	5.600,00	2.382,87	4.600,00	5.600,00	2.382,87
812000				600000	Energiebezüge (Strom)	2.000,00	3.000,00	2.317,47	2.000,00	3.000,00	2.317,47
812000				600030	Energiebezüge (Fernwärme)	2.500,00	2.500,00	0,00	2.500,00	2.500,00	0,00

Ansatz 812000	Bedekung	MVAG Code	MVAG Code	Konto	WC-Anlagen	Ergebnisvoranschlag			Finanzierungsvoranschlag		
						VA 2025	VA 2024	RA 2023	VA 2025	VA 2024	RA 2023
812000				670000	Versicherungen	100,00	100,00	65,40	100,00	100,00	65,40
2		2224	3224		Instandhaltung / Auszahlungen für Instandhaltung	3.000,00	4.900,00	2.594,96	3.000,00	4.900,00	2.594,96
812000				614000	Instandhaltung von Gebäuden und Bauten	500,00	2.400,00	363,52	500,00	2.400,00	363,52
812000				618000	Instandhaltung von sonstigen Anlagen	2.500,00	2.500,00	2.231,44	2.500,00	2.500,00	2.231,44
2		2225	3225		Sonstiger Sachaufwand / Sonstige Auszahlungen aus Sachaufwand	2.400,00	6.200,00	1.701,30	2.400,00	2.100,00	1.701,30
812000				711000	Gebühren für die Benützung von Gemeindeeinrichtungen und Anlagen gemäß FAG	1.800,00	1.600,00	1.559,40	1.800,00	1.600,00	1.559,40
812000				724000	Reisegebühren	200,00	100,00	0,00	200,00	100,00	0,00
812000				728000	Entgelte für sonstige Leistungen	400,00	400,00	141,90	400,00	400,00	141,90
812000				799000	Zuweisungen an Verrechnungsrücklagen zwischen operativer Gebarung und Projekten	0,00	4.100,00	0,00	x	x	x
2		2226	x		Nicht finanzierungswirksamer Sachaufwand / -	2.200,00	2.100,00	2.003,77	x	x	x
812000				680300	Planmäßige Abschreibung - Gebäude und Bauten	900,00	800,00	767,04	x	x	x
812000				680700	Planmäßige Abschreibung - Amts-, Betriebs- und Geschäftsausstattung	1.300,00	1.300,00	1.236,73	x	x	x
<b>SU</b>		<b>22</b>	<b>32</b>	<b>x</b>	<b>Summe Aufwendungen / Summe Auszahlungen operative Gebarung</b>	<b>54.500,00</b>	<b>94.000,00</b>	<b>48.494,50</b>	<b>52.000,00</b>	<b>87.800,00</b>	<b>46.490,73</b>
<b>SA 0 / SA 1</b>		<b>SA0</b>	<b>SA1</b>	<b>x</b>	<b>Saldo (0) Nettoergebnis (21 - 22) / Saldo (1) Geldfluss aus der operativen Gebarung (31 - 32)</b>	<b>-54.500,00</b>	<b>-73.500,00</b>	<b>-48.494,50</b>	<b>-52.000,00</b>	<b>-71.400,00</b>	<b>-46.490,73</b>
1		230	x	x	Entnahmen von Haushaltsrücklagen	300,00	300,00	333,33	x	x	x
2		2301	x		Entnahmen von Haushaltsrücklagen	300,00	300,00	333,33	x	x	x
812000				894200	Entnahmen von zweckgebundenen Haushaltsrücklagen	300,00	300,00	333,33	x	x	x
<b>SA 01</b>		<b>SA 01</b>	<b>x</b>	<b>x</b>	<b>Saldo (01) Haushaltsrücklagen (230 - 240)</b>	<b>300,00</b>	<b>300,00</b>	<b>333,33</b>	<b>x</b>	<b>x</b>	<b>x</b>
<b>SA 00</b>		<b>SA 00</b>	<b>x</b>	<b>x</b>	<b>Saldo (00) Nettoergebnis nach Haushaltsrücklagen (Saldo 0 + Saldo 01)</b>	<b>-54.200,00</b>	<b>-73.200,00</b>	<b>-48.161,17</b>	<b>x</b>	<b>x</b>	<b>x</b>

Investive Gebarung											
<b>SU</b>		<b>x</b>	<b>33</b>	<b>x</b>	<b>Summe Einzahlungen investive Gebarung</b>	<b>x</b>	<b>x</b>	<b>x</b>	<b>0,00</b>	<b>0,00</b>	<b>0,00</b>
1		x	341	x	Auszahlungen aus der Investitionstätigkeit	x	x	x	0,00	4.100,00	0,00
2		x	3413		Auszahlungen für den Erwerb von Gebäuden und Bauten	x	x	x	0,00	4.100,00	0,00
812000				010000	Gebäude und Bauten	x	x	x	0,00	4.100,00	0,00
<b>SU</b>		<b>x</b>	<b>34</b>		<b>Summe Auszahlungen investive Gebarung</b>	<b>x</b>	<b>x</b>	<b>x</b>	<b>0,00</b>	<b>4.100,00</b>	<b>0,00</b>
<b>SA2</b>		<b>x</b>	<b>SA2</b>		<b>Saldo (2) Geldfluss aus der investiven Gebarung (33 - 34)</b>	<b>x</b>	<b>x</b>	<b>x</b>	<b>0,00</b>	<b>-4.100,00</b>	<b>0,00</b>
<b>SA3</b>		<b>x</b>	<b>SA3</b>		<b>Saldo (3) Nettofinanzierungssaldo (Saldo 1 + Saldo 2)</b>	<b>x</b>	<b>x</b>	<b>x</b>	<b>-52.000,00</b>	<b>-75.500,00</b>	<b>-46.490,73</b>

Finanzierungstätigkeit											
<b>SU</b>		<b>x</b>	<b>35</b>		<b>Summe Einzahlungen aus der Finanzierungstätigkeit</b>	<b>x</b>	<b>x</b>	<b>x</b>	<b>0,00</b>	<b>0,00</b>	<b>0,00</b>
<b>SU</b>		<b>x</b>	<b>36</b>		<b>Summe Auszahlungen aus der Finanzierungstätigkeit</b>	<b>x</b>	<b>x</b>	<b>x</b>	<b>0,00</b>	<b>0,00</b>	<b>0,00</b>
<b>SA4</b>		<b>x</b>	<b>SA4</b>		<b>Saldo (4) Geldfluss aus der Finanzierungstätigkeit (35 - 36)</b>	<b>x</b>	<b>x</b>	<b>x</b>	<b>0,00</b>	<b>0,00</b>	<b>0,00</b>



Ansatz 812000	Bedeckung	MVAG Code	MVAG Code	Konto	WC-Anlagen	Ergebnisvoranschlag			Finanzierungsvoranschlag		
						VA 2025	VA 2024	RA 2023	VA 2025	VA 2024	RA 2023
SA5		x	SA5		Saldo (5) Geldfluss aus der voranschlagswirksamen Gebarung (Saldo 3 + Saldo 4)	x	x	x	-52.000,00	-75.500,00	-46.490,73

					Ergebnisvoranschlag			Finanzierungsvoranschlag		
Unterabschnitt 814	MVAG Code	MVAG Code	Konto	Straßenreinigung	VA 2025	VA 2024	RA 2023	VA 2025	VA 2024	RA 2023
Unterabschnitt 814	SA 0 / SA 1	SA 0 / SA 1		Saldo (0) Nettoergebnis (21 - 22) / Saldo (1) Geldfluss aus der operativen Gebarung (31 - 32)	-290.900,00	-244.200,00	-225.642,68	-277.400,00	-234.300,00	-215.610,57
Unterabschnitt 814	SA 01	SA 01		Saldo (01) Haushaltsrücklagen (230-240)	0,00	0,00	0,00	x	x	x
Unterabschnitt 814	SA 00	SA 00		Saldo (00) Nettoergebnis nach Haushaltsrücklagen (Saldo 0 + Saldo 01)	-290.900,00	-244.200,00	-225.642,68	x	x	x
Unterabschnitt 814	SA 2	SA 2		Saldo (2) Geldfluss aus der investiven Gebarung (33 - 34)	x	x	x	0,00	-2.200,00	-5.640,00
Unterabschnitt 814	SA 3	SA 3		Saldo (3) Nettofinanzierungssaldo (Saldo 1 + Saldo 2)	x	x	x	-277.400,00	-236.500,00	-221.250,57
Unterabschnitt 814	SA 4	SA 4		Saldo (4) Geldfluss aus der Finanzierungstätigkeit (35 - 36)	x	x	x	0,00	0,00	0,00
Unterabschnitt 814	SA 5	SA 5		Saldo (5) Geldfluss aus der voranschlagswirksamen Gebarung (Saldo 3 + Saldo 4)	x	x	x	-277.400,00	-236.500,00	-221.250,57

Ansatz 814000	Bedekung	MVAG Code	MVAG Code	Konto	Straßenreinigung	Ergebnisvoranschlag			Finanzierungsvoranschlag		
						VA 2025	VA 2024	RA 2023	VA 2025	VA 2024	RA 2023
<b>Operative Gebarung</b>											
1		211	311	x	Erträge aus der operativen Verwaltungstätigkeit / Einzahlungen aus operativer Verwaltungstätigkeit	200,00	2.400,00	0,00	200,00	200,00	0,00
2		2114	3114		Erträge aus Leistungen / Einzahlungen aus Leistungen	100,00	100,00	0,00	100,00	100,00	0,00
814000				816000	Kostenbeiträge (Kostensätze) für sonstige Leistungen	100,00	100,00	0,00	100,00	100,00	0,00
2		2116	3116		Erträge aus Veräußerung und sonstige Erträge / Einzahlungen aus Veräußerung von geringwertigen Wirtschaftsgütern (GWG) und sonstige Einzahlungen	100,00	2.300,00	0,00	100,00	100,00	0,00
814000				829000	Sonstige Erträge	100,00	100,00	0,00	100,00	100,00	0,00
814000				899000	Entnahmen aus Verrechnungsrücklagen zwischen operativer Gebarung und Projekten	0,00	2.200,00	0,00	x	x	x
1		212	312	x	Erträge aus Transfers / Einzahlungen aus Transfers	6.500,00	6.600,00	6.557,97	6.500,00	6.600,00	6.557,97
2		2121	3121		Transferertrag von Trägern des öffentlichen Rechts / Transferzahlungen von Trägern des öffentlichen Rechts	6.500,00	6.600,00	6.557,97	6.500,00	6.600,00	6.557,97
814000				863200	Transfers von sonstigen Trägern öffentlichen Rechts	6.500,00	6.600,00	6.557,97	6.500,00	6.600,00	6.557,97
<b>SU</b>		<b>21</b>	<b>31</b>	<b>x</b>	<b>Summe Erträge / Summe Einzahlungen operative Gebarung</b>	<b>6.700,00</b>	<b>9.000,00</b>	<b>6.557,97</b>	<b>6.700,00</b>	<b>6.800,00</b>	<b>6.557,97</b>
1		221	321	x	Personalaufwand / Auszahlungen aus Personalaufwand	143.600,00	99.100,00	85.676,19	140.100,00	99.100,00	85.676,19
2		2211	3211		Personalaufwand (Bezüge, Nebengeb., Mehrleistungen) / Auszahlungen für Personalaufwand (Bezüge, Nebengebühren und Mehrleistungsvergütungen)	102.600,00	66.400,00	59.587,80	102.600,00	66.400,00	59.587,80
814000				511000	Geldbezüge der Vertragsbedienstete in handwerklicher Verwendung	98.300,00	62.300,00	56.518,08	98.300,00	62.300,00	56.518,08
814000				565000	Mehrleistungsvergütungen	4.300,00	4.100,00	3.069,72	4.300,00	4.100,00	3.069,72
2		2212	3212		Gesetzlicher und freiwilliger Sozialaufwand / Auszahlungen für gesetzliche und freiwillige Sozialaufwendungen	37.500,00	32.700,00	26.088,39	37.500,00	32.700,00	26.088,39
814000				580000	Dienstgeberbeiträge zum Ausgleichsfonds für Familienbeihilfen	1.500,00	2.200,00	1.237,13	1.500,00	2.200,00	1.237,13
814000				582000	Sonstige Dienstgeberbeiträge zur sozialen Sicherheit	20.600,00	17.500,00	15.284,08	20.600,00	17.500,00	15.284,08
814000				582100	Sonstige Dienstgeberbeiträge zur sozialen Sicherheit - Ruhebezugsleistungsgesetz	13.800,00	11.800,00	8.623,12	13.800,00	11.800,00	8.623,12
814000				590000	Freiwillige Sozialleistungen	800,00	800,00	624,06	800,00	800,00	624,06
814000				590010	Freiwillige Sozialleistungen (Weihnachtszuwendungen)	800,00	400,00	320,00	800,00	400,00	320,00
2		2214	x		Nicht finanzierungswirksamer Personalaufwand / -	3.500,00	0,00	0,00	x	x	x
814000				592000	Dotierung von Rückstellungen für Jubiläumsszuwendungen	3.500,00	0,00	0,00	x	x	x
1		222	322	x	Sachaufwand / Auszahlungen aus Sachaufwand	154.000,00	154.100,00	146.524,46	144.000,00	142.000,00	136.492,35
2		2221	3221		Gebrauchs- und Verbrauchsgüter, Handelswaren / Auszahlungen für Gebrauchs- und Verbrauchsgüter, Handelswaren	76.500,00	76.500,00	76.069,82	76.500,00	76.500,00	76.069,82
814000				400000	Geringwertige Wirtschaftsgüter (GWG)	1.500,00	1.500,00	1.933,15	1.500,00	1.500,00	1.933,15
814000				452000	Treibstoffe	12.000,00	10.000,00	13.131,82	12.000,00	10.000,00	13.131,82
814000				455000	Chemische und sonstige artverwandte Mittel	63.000,00	65.000,00	61.004,85	63.000,00	65.000,00	61.004,85

Ansatz 814000	Bedekung	MVAG Code	MVAG Code	Konto	Straßenreinigung	Ergebnisvoranschlag			Finanzierungsvoranschlag		
						VA 2025	VA 2024	RA 2023	VA 2025	VA 2024	RA 2023
2		2222	3222		Verwaltungs- und Betriebsaufwand / Auszahlungen für Verwaltungs- und Betriebsaufwand	2.500,00	2.500,00	2.326,90	2.500,00	2.500,00	2.326,90
814000				670000	Versicherungen	2.500,00	2.500,00	2.326,90	2.500,00	2.500,00	2.326,90
2		2223	3223		Leasing und Mietaufwand / Auszahlungen für Leasing und Mietaufwand	5.000,00	5.000,00	0,00	5.000,00	5.000,00	0,00
814000				700000	Miet- und Pachtufwand	5.000,00	5.000,00	0,00	5.000,00	5.000,00	0,00
2		2224	3224		Instandhaltung / Auszahlungen für Instandhaltung	25.000,00	23.000,00	22.496,61	25.000,00	23.000,00	22.496,61
814000				616000	Instandhaltung von Maschinen und maschinellen Anlagen	25.000,00	23.000,00	22.496,61	25.000,00	23.000,00	22.496,61
2		2225	3225		Sonstiger Sachaufwand / Sonstige Auszahlungen aus Sachaufwand	35.000,00	37.200,00	35.599,02	35.000,00	35.000,00	35.599,02
814000				728000	Entgelte für sonstige Leistungen	35.000,00	35.000,00	35.599,02	35.000,00	35.000,00	35.599,02
814000				799000	Zuweisungen an Verrechnungsrücklagen zwischen operativer Gebarung und Projekten	0,00	2.200,00	0,00	x	x	x
2		2226	x		Nicht finanzierungswirksamer Sachaufwand / -	10.000,00	9.900,00	10.032,11	x	x	x
814000				680300	Planmäßige Abschreibung - Gebäude und Bauten	1.000,00	1.000,00	937,19	x	x	x
814000				680600	Planmäßige Abschreibung - Technische Anlagen, Fahrzeuge und Maschinen	9.000,00	8.900,00	9.094,92	x	x	x
<b>SU</b>		<b>22</b>	<b>32</b>	<b>x</b>	<b>Summe Aufwendungen / Summe Auszahlungen operative Gebarung</b>	<b>297.600,00</b>	<b>253.200,00</b>	<b>232.200,65</b>	<b>284.100,00</b>	<b>241.100,00</b>	<b>222.168,54</b>
<b>SA 0 / SA 1</b>		<b>SA0</b>	<b>SA1</b>	<b>x</b>	<b>Saldo (0) Nettoergebnis (21 - 22) / Saldo (1) Geldfluss aus der operativen Gebarung (31 - 32)</b>	<b>-290.900,00</b>	<b>-244.200,00</b>	<b>-225.642,68</b>	<b>-277.400,00</b>	<b>-234.300,00</b>	<b>-215.610,57</b>
<b>SA 01</b>		<b>SA 01</b>	<b>x</b>	<b>x</b>	<b>Saldo (01) Haushaltsrücklagen (230 - 240)</b>	<b>0,00</b>	<b>0,00</b>	<b>0,00</b>	<b>x</b>	<b>x</b>	<b>x</b>
<b>SA 00</b>		<b>SA 00</b>	<b>x</b>	<b>x</b>	<b>Saldo (00) Nettoergebnis nach Haushaltsrücklagen (Saldo 0 + Saldo 01)</b>	<b>-290.900,00</b>	<b>-244.200,00</b>	<b>-225.642,68</b>	<b>x</b>	<b>x</b>	<b>x</b>

Investive Gebarung											
<b>SU</b>		<b>x</b>	<b>33</b>	<b>x</b>	<b>Summe Einzahlungen investive Gebarung</b>	<b>x</b>	<b>x</b>	<b>x</b>	<b>0,00</b>	<b>0,00</b>	<b>0,00</b>
1		x	341	x	Auszahlungen aus der Investitionstätigkeit	x	x	x	0,00	2.200,00	5.640,00
2		x	3414		Auszahlungen für den Erwerb von technischen Anlagen, Fahrzeuge und Maschinen	x	x	x	0,00	2.200,00	5.640,00
814000				040000	Fahrzeuge	x	x	x	0,00	2.200,00	5.640,00
<b>SU</b>		<b>x</b>	<b>34</b>		<b>Summe Auszahlungen investive Gebarung</b>	<b>x</b>	<b>x</b>	<b>x</b>	<b>0,00</b>	<b>2.200,00</b>	<b>5.640,00</b>
<b>SA2</b>		<b>x</b>	<b>SA2</b>		<b>Saldo (2) Geldfluss aus der investiven Gebarung (33 - 34)</b>	<b>x</b>	<b>x</b>	<b>x</b>	<b>0,00</b>	<b>-2.200,00</b>	<b>-5.640,00</b>
<b>SA3</b>		<b>x</b>	<b>SA3</b>		<b>Saldo (3) Nettofinanzierungssaldo (Saldo 1 + Saldo 2)</b>	<b>x</b>	<b>x</b>	<b>x</b>	<b>-277.400,00</b>	<b>-236.500,00</b>	<b>-221.250,57</b>

Finanzierungstätigkeit											
<b>SU</b>		<b>x</b>	<b>35</b>		<b>Summe Einzahlungen aus der Finanzierungstätigkeit</b>	<b>x</b>	<b>x</b>	<b>x</b>	<b>0,00</b>	<b>0,00</b>	<b>0,00</b>
<b>SU</b>		<b>x</b>	<b>36</b>		<b>Summe Auszahlungen aus der Finanzierungstätigkeit</b>	<b>x</b>	<b>x</b>	<b>x</b>	<b>0,00</b>	<b>0,00</b>	<b>0,00</b>
<b>SA4</b>		<b>x</b>	<b>SA4</b>		<b>Saldo (4) Geldfluss aus der Finanzierungstätigkeit (35 - 36)</b>	<b>x</b>	<b>x</b>	<b>x</b>	<b>0,00</b>	<b>0,00</b>	<b>0,00</b>
<b>SA5</b>		<b>x</b>	<b>SA5</b>		<b>Saldo (5) Geldfluss aus der voranschlagswirksamen Gebarung (Saldo 3 + Saldo 4)</b>	<b>x</b>	<b>x</b>	<b>x</b>	<b>-277.400,00</b>	<b>-236.500,00</b>	<b>-221.250,57</b>

Unterabschnitt 815	MVAG Code	MVAG Code	Konto	Park- und Gartenanlagen, Kinderspielplätze	Ergebnisvoranschlag			Finanzierungsvoranschlag		
					VA 2025	VA 2024	RA 2023	VA 2025	VA 2024	RA 2023
Unterabschnitt 815	SA 0 / SA 1	SA 0 / SA 1		Saldo (0) Nettoergebnis (21 - 22) / Saldo (1) Geldfluss aus der operativen Gebarung (31 - 32)	-767.400,00	-746.900,00	-662.860,33	-732.000,00	-708.800,00	-616.732,59
Unterabschnitt 815	SA 01	SA 01		Saldo (01) Haushaltsrücklagen (230-240)	9.000,00	11.100,00	13.950,00	x	x	x
Unterabschnitt 815	SA 00	SA 00		Saldo (00) Nettoergebnis nach Haushaltsrücklagen (Saldo 0 + Saldo 01)	-758.400,00	-735.800,00	-648.910,33	x	x	x
Unterabschnitt 815	SA 2	SA 2		Saldo (2) Geldfluss aus der investiven Gebarung (33 - 34)	x	x	x	0,00	-16.000,00	-32.710,37
Unterabschnitt 815	SA 3	SA 3		Saldo (3) Nettofinanzierungssaldo (Saldo 1 + Saldo 2)	x	x	x	-732.000,00	-724.800,00	-649.442,96
Unterabschnitt 815	SA 4	SA 4		Saldo (4) Geldfluss aus der Finanzierungstätigkeit (35 - 36)	x	x	x	0,00	0,00	0,00
Unterabschnitt 815	SA 5	SA 5		Saldo (5) Geldfluss aus der voranschlagswirksamen Gebarung (Saldo 3 + Saldo 4)	x	x	x	-732.000,00	-724.800,00	-649.442,96

Ansatz 815000	Bedekung	MVAG Code	MVAG Code	Konto	Park- und Gartenanlagen, Kinderspielplätze	Ergebnisvoranschlag			Finanzierungsvoranschlag		
						VA 2025	VA 2024	RA 2023	VA 2025	VA 2024	RA 2023
<b>Operative Gebarung</b>											
1		211	311	x	Erträge aus der operativen Verwaltungstätigkeit / Einzahlungen aus operativer Verwaltungstätigkeit	100,00	16.100,00	0,00	100,00	100,00	0,00
2		2116	3116		Erträge aus Veräußerung und sonstige Erträge / Einzahlungen aus Veräußerung von geringwertigen Wirtschaftsgütern (GWG) und sonstige Einzahlungen	100,00	16.100,00	0,00	100,00	100,00	0,00
815000				829000	Sonstige Erträge	100,00	100,00	0,00	100,00	100,00	0,00
815000				899000	Entnahmen aus Verrechnungsrücklagen zwischen operativer Gebarung und Projekten	0,00	16.000,00	0,00	x	x	x
1		212	312	x	Erträge aus Transfers / Einzahlungen aus Transfers	600,00	2.100,00	569,60	0,00	1.500,00	0,00
2		2121	3121		Transferertrag von Trägern des öffentlichen Rechts / Transferzahlungen von Trägern des öffentlichen Rechts	0,00	1.500,00	0,00	0,00	1.500,00	0,00
815000				860100	Transfers von Bund	0,00	1.500,00	0,00	0,00	1.500,00	0,00
2		2127	x		Nicht finanzierungswirksamer Transferertrag / -	600,00	600,00	569,60	x	x	x
815000				813000	Erträge aus der Auflösung von Investitionszuschüssen (Kapitaltransfers)	600,00	600,00	569,60	x	x	x
<b>SU</b>		<b>21</b>	<b>31</b>	<b>x</b>	<b>Summe Erträge / Summe Einzahlungen operative Gebarung</b>	<b>700,00</b>	<b>18.200,00</b>	<b>569,60</b>	<b>100,00</b>	<b>1.600,00</b>	<b>0,00</b>
1		221	321	x	Personalaufwand / Auszahlungen aus Personalaufwand	629.500,00	606.900,00	509.769,67	628.100,00	604.500,00	507.699,78
2		2211	3211		Personalaufwand (Bezüge, Nebengeb., Mehrleistungen) / Auszahlungen für Personalaufwand (Bezüge, Nebengebühren und Mehrleistungsvergütungen)	458.600,00	440.300,00	371.052,25	458.600,00	440.300,00	371.052,25
815000				511000	Geldbezüge der Vertragsbedienstete in handwerklicher Verwendung	417.500,00	398.300,00	331.133,17	417.500,00	398.300,00	331.133,17
815000				523000	Geldbezüge der nicht ganzjährig beschäftigten Arbeiter	3.500,00	3.000,00	10.198,84	3.500,00	3.000,00	10.198,84
815000				565000	Mehrleistungsvergütungen	37.600,00	39.000,00	29.720,24	37.600,00	39.000,00	29.720,24
2		2212	3212		Gesetzlicher und freiwilliger Sozialaufwand / Auszahlungen für gesetzliche und freiwillige Sozialaufwendungen	169.500,00	164.200,00	136.647,53	169.500,00	164.200,00	136.647,53
815000				580000	Dienstgeberbeiträge zum Ausgleichsfonds für Familienbeihilfen	13.900,00	14.400,00	12.230,70	13.900,00	14.400,00	12.230,70
815000				582000	Sonstige Dienstgeberbeiträge zur sozialen Sicherheit	92.000,00	89.100,00	75.764,67	92.000,00	89.100,00	75.764,67
815000				582100	Sonstige Dienstgeberbeiträge zur sozialen Sicherheit - Ruhebezugsleistungsgesetz	58.500,00	55.900,00	44.693,00	58.500,00	55.900,00	44.693,00
815000				590000	Freiwillige Sozialleistungen	4.000,00	3.800,00	2.984,16	4.000,00	3.800,00	2.984,16
815000				590010	Freiwillige Sozialleistungen (Weihnachtszuwendungen)	1.100,00	1.000,00	975,00	1.100,00	1.000,00	975,00
2		2214	x		Nicht finanzierungswirksamer Personalaufwand / -	1.400,00	2.400,00	2.069,89	x	x	x
815000				592000	Dotierung von Rückstellungen für Jubiläumszuwendungen	1.400,00	2.400,00	2.069,89	x	x	x
1		222	322	x	Sachaufwand / Auszahlungen aus Sachaufwand	138.600,00	158.200,00	153.660,26	104.000,00	105.900,00	109.032,81
2		2221	3221		Gebrauchs- und Verbrauchsgüter, Handelswaren / Auszahlungen für Gebrauchs- und Verbrauchsgüter, Handelswaren	27.600,00	27.100,00	25.652,06	27.600,00	27.100,00	25.652,06
815000				400000	Geringwertige Wirtschaftsgüter (GWG)	10.000,00	10.000,00	10.133,79	10.000,00	10.000,00	10.133,79
815000				452000	Treibstoffe	15.000,00	14.000,00	14.379,98	15.000,00	14.000,00	14.379,98
815000				455000	Chemische und sonstige artverwandte Mittel	2.000,00	2.000,00	1.018,39	2.000,00	2.000,00	1.018,39

Ansatz 815000	Bedekung	MVAG Code	MVAG Code	Konto	Park- und Gartenanlagen, Kinderspielplätze	Ergebnisvoranschlag			Finanzierungsvoranschlag		
						VA 2025	VA 2024	RA 2023	VA 2025	VA 2024	RA 2023
815000				457000	Druckwerke	100,00	100,00	119,90	100,00	100,00	119,90
815000				459000	Sonstige Verbrauchsgüter	500,00	1.000,00	0,00	500,00	1.000,00	0,00
2		2222	3222		Verwaltungs- und Betriebsaufwand / Auszahlungen für Verwaltungs- und Betriebsaufwand	6.000,00	6.000,00	5.553,18	6.000,00	6.000,00	5.553,18
815000				631000	Telekommunikationsdienste	500,00	500,00	573,20	500,00	500,00	573,20
815000				670000	Versicherungen	5.500,00	5.500,00	4.979,98	5.500,00	5.500,00	4.979,98
2		2223	3223		Leasing und Mietaufwand / Auszahlungen für Leasing und Mietaufwand	4.700,00	4.700,00	4.624,08	4.700,00	4.700,00	4.624,08
815000				700000	Miet- und Pachtufwand	4.700,00	4.700,00	4.624,08	4.700,00	4.700,00	4.624,08
2		2224	3224		Instandhaltung / Auszahlungen für Instandhaltung	62.000,00	62.000,00	68.746,30	62.000,00	62.000,00	68.746,30
815000				610000	Instandhaltung von Grund und Boden	22.000,00	20.000,00	23.298,96	22.000,00	20.000,00	23.298,96
815000				613000	Instandhaltung von sonstigen Grundstückseinrichtungen	10.000,00	10.000,00	6.146,15	10.000,00	10.000,00	6.146,15
815000				616000	Instandhaltung von Maschinen und maschinellen Anlagen	8.000,00	9.000,00	10.593,32	8.000,00	9.000,00	10.593,32
815000				617000	Instandhaltung von Fahrzeugen	18.000,00	18.000,00	25.181,60	18.000,00	18.000,00	25.181,60
815000				618000	Instandhaltung von sonstigen Anlagen	4.000,00	5.000,00	3.526,27	4.000,00	5.000,00	3.526,27
2		2225	3225		Sonstiger Sachaufwand / Sonstige Auszahlungen aus Sachaufwand	3.700,00	22.100,00	4.457,19	3.700,00	6.100,00	4.457,19
815000				710000	Öffentliche Abgaben, ohne Gebühren gemäß FAG	200,00	300,00	180,00	200,00	300,00	180,00
815000				711000	Gebühren für die Benützung von Gemeindeeinrichtungen und Anlagen gemäß FAG	1.400,00	3.500,00	3.767,19	1.400,00	3.500,00	3.767,19
815000				724000	Reisegebühren	100,00	300,00	0,00	100,00	300,00	0,00
815000				728000	Entgelte für sonstige Leistungen	2.000,00	2.000,00	510,00	2.000,00	2.000,00	510,00
815000				799000	Zuweisungen an Verrechnungsrücklagen zwischen operativer Gebarung und Projekten	0,00	16.000,00	0,00	x	x	x
2		2226	x		Nicht finanzierungswirksamer Sachaufwand / -	34.600,00	36.300,00	44.627,45	x	x	x
815000				680200	Planmäßige Abschreibung - Grundstückseinrichtungen und Infrastruktur	24.700,00	23.200,00	27.478,73	x	x	x
815000				680300	Planmäßige Abschreibung - Gebäude und Bauten	100,00	100,00	52,14	x	x	x
815000				680600	Planmäßige Abschreibung - Technische Anlagen, Fahrzeuge und Maschinen	7.900,00	11.700,00	15.759,71	x	x	x
815000				680700	Planmäßige Abschreibung - Amts-, Betriebs- und Geschäftsausstattung	1.900,00	1.300,00	1.336,87	x	x	x
<b>SU</b>		<b>22</b>	<b>32</b>	<b>x</b>	<b>Summe Aufwendungen / Summe Auszahlungen operative Gebarung</b>	<b>768.100,00</b>	<b>765.100,00</b>	<b>663.429,93</b>	<b>732.100,00</b>	<b>710.400,00</b>	<b>616.732,59</b>
<b>SA 0 / SA 1</b>		<b>SA0</b>	<b>SA1</b>	<b>x</b>	<b>Saldo (0) Nettoergebnis (21 - 22) / Saldo (1) Geldfluss aus der operativen Gebarung (31 - 32)</b>	<b>-767.400,00</b>	<b>-746.900,00</b>	<b>-662.860,33</b>	<b>-732.000,00</b>	<b>-708.800,00</b>	<b>-616.732,59</b>
1		230	x	x	Entnahmen von Haushaltsrücklagen	9.000,00	11.100,00	13.950,00	x	x	x
2		2301	x		Entnahmen von Haushaltsrücklagen	9.000,00	11.100,00	13.950,00	x	x	x
815000				894200	Entnahmen von zweckgebundenen Haushaltsrücklagen	9.000,00	11.100,00	13.950,00	x	x	x
<b>SA 01</b>		<b>SA 01</b>	<b>x</b>	<b>x</b>	<b>Saldo (01) Haushaltsrücklagen (230 - 240)</b>	<b>9.000,00</b>	<b>11.100,00</b>	<b>13.950,00</b>	<b>x</b>	<b>x</b>	<b>x</b>
<b>SA 00</b>		<b>SA 00</b>	<b>x</b>	<b>x</b>	<b>Saldo (00) Nettoergebnis nach Haushaltsrücklagen (Saldo 0 + Saldo 01)</b>	<b>-758.400,00</b>	<b>-735.800,00</b>	<b>-648.910,33</b>	<b>x</b>	<b>x</b>	<b>x</b>

Ansatz 815000	Bedekung	MVAG Code	MVAG Code	Konto	Park- und Gartenanlagen, Kinderspielplätze	Ergebnisvoranschlag			Finanzierungsvoranschlag		
						VA 2025	VA 2024	RA 2023	VA 2025	VA 2024	RA 2023
<b>Investive Gebarung</b>											
SU		x	33	x	<b>Summe Einzahlungen investive Gebarung</b>	x	x	x	0,00	0,00	0,00
1		x	341	x	Auszahlungen aus der Investitionstätigkeit	x	x	x	0,00	16.000,00	32.710,37
2		x	3412		Auszahlungen für den Erwerb von Grundstücken und Grundstückseinrichtungen	x	x	x	0,00	12.200,00	25.543,56
815000				006000	Sonstige Grundstückseinrichtungen	x	x	x	0,00	12.200,00	25.543,56
2		x	3415		Auszahlungen für den Erwerb von Amts-, Betriebs- und Geschäftsausstattung	x	x	x	0,00	3.800,00	7.166,81
815000				042000	Amts-, Betriebs- und Geschäftsausstattung	x	x	x	0,00	3.800,00	7.166,81
SU		x	34		<b>Summe Auszahlungen investive Gebarung</b>	x	x	x	0,00	16.000,00	32.710,37
SA2		x	SA2		<b>Saldo (2) Geldfluss aus der investiven Gebarung (33 - 34)</b>	x	x	x	0,00	-16.000,00	-32.710,37
SA3		x	SA3		<b>Saldo (3) Nettofinanzierungssaldo (Saldo 1 + Saldo 2)</b>	x	x	x	-732.000,00	-724.800,00	-649.442,96

<b>Finanzierungstätigkeit</b>											
SU		x	35		<b>Summe Einzahlungen aus der Finanzierungstätigkeit</b>	x	x	x	0,00	0,00	0,00
SU		x	36		<b>Summe Auszahlungen aus der Finanzierungstätigkeit</b>	x	x	x	0,00	0,00	0,00
SA4		x	SA4		<b>Saldo (4) Geldfluss aus der Finanzierungstätigkeit (35 - 36)</b>	x	x	x	0,00	0,00	0,00
SA5		x	SA5		<b>Saldo (5) Geldfluss aus der voranschlagswirksamen Gebarung (Saldo 3 + Saldo 4)</b>	x	x	x	-732.000,00	-724.800,00	-649.442,96

Unterabschnitt 816	MVAG Code	MVAG Code	Konto	Öffentliche Beleuchtung und öffentliche Uhren	Ergebnisvoranschlag			Finanzierungsvoranschlag		
					VA 2025	VA 2024	RA 2023	VA 2025	VA 2024	RA 2023
Unterabschnitt 816	SA 0 / SA 1	SA 0 / SA 1		Saldo (0) Nettoergebnis (21 - 22) / Saldo (1) Geldfluss aus der operativen Gebarung (31 - 32)	-202.100,00	-129.500,00	-166.174,95	-105.400,00	-38.800,00	-74.127,91
Unterabschnitt 816	SA 01	SA 01		Saldo (01) Haushaltsrücklagen (230-240)	26.900,00	-89.300,00	-96.919,56	x	x	x
Unterabschnitt 816	SA 00	SA 00		Saldo (00) Nettoergebnis nach Haushaltsrücklagen (Saldo 0 + Saldo 01)	-175.200,00	-218.800,00	-263.094,51	x	x	x
Unterabschnitt 816	SA 2	SA 2		Saldo (2) Geldfluss aus der investiven Gebarung (33 - 34)	x	x	x	0,00	-225.000,00	-158.600,42
Unterabschnitt 816	SA 3	SA 3		Saldo (3) Nettofinanzierungssaldo (Saldo 1 + Saldo 2)	x	x	x	-105.400,00	-263.800,00	-232.728,33
Unterabschnitt 816	SA 4	SA 4		Saldo (4) Geldfluss aus der Finanzierungstätigkeit (35 - 36)	x	x	x	0,00	0,00	0,00
Unterabschnitt 816	SA 5	SA 5		Saldo (5) Geldfluss aus der voranschlagswirksamen Gebarung (Saldo 3 + Saldo 4)	x	x	x	-105.400,00	-263.800,00	-232.728,33

Ansatz 816000	Bedekung	MVAG Code	MVAG Code	Konto	Öffentliche Beleuchtung und öffentliche Uhren	Ergebnisvoranschlag			Finanzierungsvoranschlag		
						VA 2025	VA 2024	RA 2023	VA 2025	VA 2024	RA 2023
<b>Operative Gebarung</b>											
1		211	311	x	Erträge aus der operativen Verwaltungstätigkeit / Einzahlungen aus operativer Verwaltungstätigkeit	700,00	4.800,00	526,40	700,00	4.800,00	526,40
2		2115	3115		Erträge aus Besitz und wirtschaftlicher Tätigkeit / Einzahlungen aus Besitz und wirtschaftlicher Tätigkeit	600,00	600,00	526,40	600,00	600,00	526,40
816000				811010	Miete- und Pächtertrag	600,00	600,00	526,40	600,00	600,00	526,40
2		2116	3116		Erträge aus Veräußerung und sonstige Erträge / Einzahlungen aus Veräußerung von geringwertigen Wirtschaftsgütern (GWG) und sonstige Einzahlungen	100,00	4.200,00	0,00	100,00	4.200,00	0,00
816000				829000	Sonstige Erträge	100,00	4.200,00	0,00	100,00	4.200,00	0,00
1		212	312	x	Erträge aus Transfers / Einzahlungen aus Transfers	0,00	112.500,00	115.000,00	0,00	112.500,00	115.000,00
2		2121	3121		Transferertrag von Trägern des öffentlichen Rechts / Transferzahlungen von Trägern des öffentlichen Rechts	0,00	112.500,00	115.000,00	0,00	112.500,00	115.000,00
816000				871110	Kapitaltransfers aus Gemeinde-Bedarfszuweisungsmittel	0,00	112.500,00	115.000,00	0,00	112.500,00	115.000,00
<b>SU</b>		<b>21</b>	<b>31</b>	<b>x</b>	<b>Summe Erträge / Summe Einzahlungen operative Gebarung</b>	<b>700,00</b>	<b>117.300,00</b>	<b>115.526,40</b>	<b>700,00</b>	<b>117.300,00</b>	<b>115.526,40</b>
1		222	322	x	Sachaufwand / Auszahlungen aus Sachaufwand	202.800,00	246.800,00	281.701,35	106.100,00	156.100,00	189.654,31
2		2221	3221		Gebrauchs- und Verbrauchsgüter, Handelswaren / Auszahlungen für Gebrauchs- und Verbrauchsgüter, Handelswaren	1.100,00	1.100,00	1.203,00	1.100,00	1.100,00	1.203,00
816000				400000	Geringwertige Wirtschaftsgüter (GWG)	1.000,00	1.000,00	1.203,00	1.000,00	1.000,00	1.203,00
816000				459000	Sonstige Verbrauchsgüter	100,00	100,00	0,00	100,00	100,00	0,00
2		2222	3222		Verwaltungs- und Betriebsaufwand / Auszahlungen für Verwaltungs- und Betriebsaufwand	80.000,00	130.000,00	171.531,88	80.000,00	130.000,00	171.531,88
816000				600000	Energiebezüge (Strom)	80.000,00	130.000,00	171.531,88	80.000,00	130.000,00	171.531,88
2		2224	3224		Instandhaltung / Auszahlungen für Instandhaltung	25.000,00	25.000,00	16.919,43	25.000,00	25.000,00	16.919,43
816000				611000	Instandhaltung von Straßenbauten	25.000,00	25.000,00	16.919,43	25.000,00	25.000,00	16.919,43
2		2226	x		Nicht finanzierungswirksamer Sachaufwand / -	96.700,00	90.700,00	92.047,04	x	x	x
816000				680200	Planmäßige Abschreibung - Grundstückseinrichtungen und Infrastruktur	96.700,00	90.700,00	92.047,04	x	x	x
<b>SU</b>		<b>22</b>	<b>32</b>	<b>x</b>	<b>Summe Aufwendungen / Summe Auszahlungen operative Gebarung</b>	<b>202.800,00</b>	<b>246.800,00</b>	<b>281.701,35</b>	<b>106.100,00</b>	<b>156.100,00</b>	<b>189.654,31</b>
<b>SA 0 / SA 1</b>		<b>SA0</b>	<b>SA1</b>	<b>x</b>	<b>Saldo (0) Nettoergebnis (21 - 22) / Saldo (1) Geldfluss aus der operativen Gebarung (31 - 32)</b>	<b>-202.100,00</b>	<b>-129.500,00</b>	<b>-166.174,95</b>	<b>-105.400,00</b>	<b>-38.800,00</b>	<b>-74.127,91</b>
1		230	x	x	Entnahmen von Haushaltsrücklagen	26.900,00	23.200,00	18.080,44	x	x	x
2		2301	x		Entnahmen von Haushaltsrücklagen	26.900,00	23.200,00	18.080,44	x	x	x
816000				894200	Entnahmen von zweckgebundenen Haushaltsrücklagen	26.900,00	23.200,00	18.080,44	x	x	x
1		240	x	x	Zuweisungen an Haushaltsrücklagen	0,00	112.500,00	115.000,00	x	x	x
2		2401	x		Zuweisungen an Haushaltsrücklagen	0,00	112.500,00	115.000,00	x	x	x
816000				794200	Zuweisung an zweckgebundene Haushaltsrücklagen	0,00	112.500,00	115.000,00	x	x	x
<b>SA 01</b>		<b>SA 01</b>	<b>x</b>	<b>x</b>	<b>Saldo (01) Haushaltsrücklagen (230 - 240)</b>	<b>26.900,00</b>	<b>-89.300,00</b>	<b>-96.919,56</b>	<b>x</b>	<b>x</b>	<b>x</b>
<b>SA 00</b>		<b>SA 00</b>	<b>x</b>	<b>x</b>	<b>Saldo (00) Nettoergebnis nach Haushaltsrücklagen (Saldo 0 + Saldo 01)</b>	<b>-175.200,00</b>	<b>-218.800,00</b>	<b>-263.094,51</b>	<b>x</b>	<b>x</b>	<b>x</b>



Ansatz 816000	Bedekung	MVAG Code	MVAG Code	Konto	Öffentliche Beleuchtung und öffentliche Uhren	Ergebnisvoranschlag			Finanzierungsvoranschlag		
						VA 2025	VA 2024	RA 2023	VA 2025	VA 2024	RA 2023

Investive Gebarung											
SU		x	33	x	Summe Einzahlungen investive Gebarung	x	x	x	0,00	0,00	0,00
1		x	341	x	Auszahlungen aus der Investitionstätigkeit	x	x	x	0,00	225.000,00	158.600,42
2		x	3412		Auszahlungen für den Erwerb von Grundstücken und Grundstückseinrichtungen	x	x	x	0,00	225.000,00	158.600,42
816000				005000	Anlagen zu Straßenbauten	x	x	x	0,00	225.000,00	158.600,42
SU		x	34		Summe Auszahlungen investive Gebarung	x	x	x	0,00	225.000,00	158.600,42
SA2		x	SA2		Saldo (2) Geldfluss aus der investiven Gebarung (33 - 34)	x	x	x	0,00	-225.000,00	-158.600,42
SA3		x	SA3		Saldo (3) Nettofinanzierungssaldo (Saldo 1 + Saldo 2)	x	x	x	-105.400,00	-263.800,00	-232.728,33

Finanzierungstätigkeit											
SU		x	35		Summe Einzahlungen aus der Finanzierungstätigkeit	x	x	x	0,00	0,00	0,00
SU		x	36		Summe Auszahlungen aus der Finanzierungstätigkeit	x	x	x	0,00	0,00	0,00
SA4		x	SA4		Saldo (4) Geldfluss aus der Finanzierungstätigkeit (35 - 36)	x	x	x	0,00	0,00	0,00
SA5		x	SA5		Saldo (5) Geldfluss aus der voranschlagswirksamen Gebarung (Saldo 3 + Saldo 4)	x	x	x	-105.400,00	-263.800,00	-232.728,33

Unterabschnitt 817	MVAG Code	MVAG Code	Konto	Friedhöfe (einschließlich Einsegnungshallen und Krematorien)	Ergebnisvoranschlag			Finanzierungsvoranschlag		
					VA 2025	VA 2024	RA 2023	VA 2025	VA 2024	RA 2023
Unterabschnitt 817	SA 0 / SA 1	SA 0 / SA 1		Saldo (0) Nettoergebnis (21 - 22) / Saldo (1) Geldfluss aus der operativen Gebarung (31 - 32)	-13.800,00	89.800,00	5.176,74	12.000,00	102.700,00	24.528,20
Unterabschnitt 817	SA 01	SA 01		Saldo (01) Haushaltsrücklagen (230-240)	9.000,00	-96.000,00	-4.960,00	x	x	x
Unterabschnitt 817	SA 00	SA 00		Saldo (00) Nettoergebnis nach Haushaltsrücklagen (Saldo 0 + Saldo 01)	-4.800,00	-6.200,00	216,74	x	x	x
Unterabschnitt 817	SA 2	SA 2		Saldo (2) Geldfluss aus der investiven Gebarung (33 - 34)	x	x	x	0,00	-250.000,00	0,00
Unterabschnitt 817	SA 3	SA 3		Saldo (3) Nettofinanzierungssaldo (Saldo 1 + Saldo 2)	x	x	x	12.000,00	-147.300,00	24.528,20
Unterabschnitt 817	SA 4	SA 4		Saldo (4) Geldfluss aus der Finanzierungstätigkeit (35 - 36)	x	x	x	0,00	0,00	0,00
Unterabschnitt 817	SA 5	SA 5		Saldo (5) Geldfluss aus der voranschlagswirksamen Gebarung (Saldo 3 + Saldo 4)	x	x	x	12.000,00	-147.300,00	24.528,20

Ansatz 817000	Bedekung	MVAG Code	MVAG Code	Konto	Aufbauhallen Feldbach/Mühldorf	Ergebnisvoranschlag			Finanzierungsvoranschlag		
						VA 2025	VA 2024	RA 2023	VA 2025	VA 2024	RA 2023
<b>Operative Gebarung</b>											
1		211	311	x	Erträge aus der operativen Verwaltungstätigkeit / Einzahlungen aus operativer Verwaltungstätigkeit	31.100,00	33.100,00	31.025,00	31.100,00	33.100,00	32.670,00
2		2115	3115		Erträge aus Besitz und wirtschaftlicher Tätigkeit / Einzahlungen aus Besitz und wirtschaftlicher Tätigkeit	31.000,00	33.000,00	31.025,00	31.000,00	33.000,00	32.670,00
817000				811000	Miete- und Pächtertrag	31.000,00	33.000,00	31.025,00	31.000,00	33.000,00	32.670,00
2		2116	3116		Erträge aus Veräußerung und sonstige Erträge / Einzahlungen aus Veräußerung von geringwertigen Wirtschaftsgütern (GWG) und sonstige Einzahlungen	100,00	100,00	0,00	100,00	100,00	0,00
817000				829000	Sonstige Erträge	100,00	100,00	0,00	100,00	100,00	0,00
1		212	312	x	Erträge aus Transfers / Einzahlungen aus Transfers	0,00	100.000,00	8.400,00	0,00	100.000,00	8.400,00
2		2121	3121		Transferertrag von Trägern des öffentlichen Rechts / Transferzahlungen von Trägern des öffentlichen Rechts	0,00	100.000,00	8.400,00	0,00	100.000,00	8.400,00
817000				871110	Kapitaltransfers aus Gemeinde-Bedarfszuweisungsmittel - investive Vorhaben (direkt)	0,00	100.000,00	8.400,00	0,00	100.000,00	8.400,00
<b>SU</b>		<b>21</b>	<b>31</b>	<b>x</b>	<b>Summe Erträge / Summe Einzahlungen operative Gebarung</b>	<b>31.100,00</b>	<b>133.100,00</b>	<b>39.425,00</b>	<b>31.100,00</b>	<b>133.100,00</b>	<b>41.070,00</b>
1		222	322	x	Sachaufwand / Auszahlungen aus Sachaufwand	41.900,00	36.300,00	33.657,55	16.100,00	23.400,00	15.951,09
2		2221	3221		Gebrauchs- und Verbrauchsgüter, Handelswaren / Auszahlungen für Gebrauchs- und Verbrauchsgüter, Handelswaren	4.500,00	7.500,00	1.634,69	4.500,00	7.500,00	1.634,69
817000				400000	Geringwertige Wirtschaftsgüter (GWG)	1.000,00	1.500,00	935,06	1.000,00	1.500,00	935,06
817000				451000	Brennstoffe	2.500,00	5.000,00	0,00	2.500,00	5.000,00	0,00
817000				454000	Reinigungsmittel	1.000,00	1.000,00	699,63	1.000,00	1.000,00	699,63
2		2222	3222		Verwaltungs- und Betriebsaufwand / Auszahlungen für Verwaltungs- und Betriebsaufwand	7.000,00	7.900,00	10.952,00	7.000,00	7.900,00	10.952,00
817000				600000	Energiebezüge (Strom)	6.000,00	7.000,00	10.273,81	6.000,00	7.000,00	10.273,81
817000				631000	Telekommunikationsdienste	200,00	100,00	0,00	200,00	100,00	0,00
817000				670000	Versicherungen	800,00	800,00	678,19	800,00	800,00	678,19
2		2224	3224		Instandhaltung / Auszahlungen für Instandhaltung	2.500,00	5.500,00	1.777,58	2.500,00	5.500,00	1.777,58
817000				613000	Instandhaltung von sonstigen Grundstückseinrichtungen	500,00	1.500,00	0,00	500,00	1.500,00	0,00
817000				614000	Instandhaltung von Gebäuden und Bauten	2.000,00	4.000,00	1.777,58	2.000,00	4.000,00	1.777,58
2		2225	3225		Sonstiger Sachaufwand / Sonstige Auszahlungen aus Sachaufwand	2.100,00	2.500,00	1.586,82	2.100,00	2.500,00	1.586,82
817000				711000	Gebühren für die Benützung von Gemeindeeinrichtungen und Anlagen gemäß FAG	1.600,00	1.500,00	1.403,39	1.600,00	1.500,00	1.403,39
817000				728000	Entgelte für sonstige Leistungen	500,00	1.000,00	183,43	500,00	1.000,00	183,43
2		2226	x		Nicht finanzierungswirksamer Sachaufwand / -	25.800,00	12.900,00	17.706,46	x	x	x
817000				680200	Planmäßige Abschreibung - Grundstückseinrichtungen und Infrastruktur	1.900,00	1.900,00	1.837,14	x	x	x
817000				680300	Planmäßige Abschreibung - Gebäude und Bauten	16.400,00	4.400,00	10.067,25	x	x	x
817000				680700	Planmäßige Abschreibung - Amts-, Betriebs- und Geschäftsausstattung	7.500,00	6.600,00	5.802,07	x	x	x



Abschnitt 82	MVAG Code	MVAG Code	Konto	Betriebsähnliche Einrichtungen und Betriebe	VA 2025	VA 2024	RA 2023	VA 2025	VA 2024	RA 2023
Abschnitt 82	SA 0 / SA 1	SA 0 / SA 1		Saldo (0) Nettoergebnis (21 - 22) / Saldo (1) Geldfluss aus der operativen Gebarung (31 - 32)	-1.915.600,00	-1.196.100,00	-1.285.010,63	-1.727.200,00	-1.513.000,00	-1.074.421,00
Abschnitt 82	SA 01	SA 01		Saldo (01) Haushaltsrücklagen (230-240)	50.600,00	-284.400,00	-557.968,74	x	x	x
Abschnitt 82	SA 00	SA 00		Saldo (00) Nettoergebnis nach Haushaltsrücklagen (Saldo 0 + Saldo 01)	-1.865.000,00	-1.480.500,00	-1.842.979,37	x	x	x
Abschnitt 82	SA 2	SA 2		Saldo (2) Geldfluss aus der investiven Gebarung (33 - 34)	x	x	x	0,00	807.100,00	-149.026,32
Abschnitt 82	SA 3	SA 3		Saldo (3) Nettofinanzierungssaldo (Saldo 1 + Saldo 2)	x	x	x	-1.727.200,00	-705.900,00	-1.223.447,32
Abschnitt 82	SA 4	SA 4		Saldo (4) Geldfluss aus der Finanzierungstätigkeit (35 - 36)	x	x	x	-70.100,00	-795.300,00	-97.417,52
Abschnitt 82	SA 5	SA 5		Saldo (5) Geldfluss aus der voranschlagswirksamen Gebarung (Saldo 3 + Saldo 4)	x	x	x	-1.797.300,00	-1.501.200,00	-1.320.864,84

Unterabschnitt 820	MVAG Code	MVAG Code	Konto	Wirtschaftshöfe	Ergebnisvoranschlag			Finanzierungsvoranschlag		
					VA 2025	VA 2024	RA 2023	VA 2025	VA 2024	RA 2023
Unterabschnitt 820	SA 0 / SA 1	SA 0 / SA 1		Saldo (0) Nettoergebnis (21 - 22) / Saldo (1) Geldfluss aus der operativen Gebarung (31 - 32)	-1.918.900,00	-1.201.200,00	-1.287.454,35	-1.732.200,00	-1.518.100,00	-1.078.827,25
Unterabschnitt 820	SA 01	SA 01		Saldo (01) Haushaltsrücklagen (230-240)	50.600,00	-284.400,00	-557.968,74	x	x	x
Unterabschnitt 820	SA 00	SA 00		Saldo (00) Nettoergebnis nach Haushaltsrücklagen (Saldo 0 + Saldo 01)	-1.868.300,00	-1.485.600,00	-1.845.423,09	x	x	x
Unterabschnitt 820	SA 2	SA 2		Saldo (2) Geldfluss aus der investiven Gebarung (33 - 34)	x	x	x	0,00	807.100,00	-149.026,32
Unterabschnitt 820	SA 3	SA 3		Saldo (3) Nettofinanzierungssaldo (Saldo 1 + Saldo 2)	x	x	x	-1.732.200,00	-711.000,00	-1.227.853,57
Unterabschnitt 820	SA 4	SA 4		Saldo (4) Geldfluss aus der Finanzierungstätigkeit (35 - 36)	x	x	x	-70.100,00	-795.300,00	-97.417,52
Unterabschnitt 820	SA 5	SA 5		Saldo (5) Geldfluss aus der voranschlagswirksamen Gebarung (Saldo 3 + Saldo 4)	x	x	x	-1.802.300,00	-1.506.300,00	-1.325.271,09

Ansatz 820000	Bedekung	MVAG Code	MVAG Code	Konto	Wirtschaftshöfe	Ergebnisvoranschlag			Finanzierungsvoranschlag		
						VA 2025	VA 2024	RA 2023	VA 2025	VA 2024	RA 2023
<b>Operative Gebarung</b>											
1		211	311	x	Erträge aus der operativen Verwaltungstätigkeit / Einzahlungen aus operativer Verwaltungstätigkeit	157.100,00	1.860.700,00	88.565,29	138.400,00	239.700,00	88.565,29
2		2114	3114		Erträge aus Leistungen / Einzahlungen aus Leistungen	128.200,00	84.000,00	63.664,76	128.200,00	84.000,00	63.664,76
820000				810020	Erträge aus Leistungen	5.000,00	10.000,00	6.907,40	5.000,00	10.000,00	6.907,40
820000				816009	Kostenbeiträge (Kostensätze) für sonstige Leistungen	123.200,00	74.000,00	56.757,36	123.200,00	74.000,00	56.757,36
2		2115	3115		Erträge aus Besitz und wirtschaftlicher Tätigkeit / Einzahlungen aus Besitz und wirtschaftlicher Tätigkeit	10.100,00	10.100,00	21.252,07	10.100,00	10.100,00	21.252,07
820000				811000	Miete- und Pächtertrag	10.000,00	10.000,00	21.132,07	10.000,00	10.000,00	21.132,07
820000				811020	Miete- und Pächtertrag	100,00	100,00	120,00	100,00	100,00	120,00
2		2116	3116		Erträge aus Veräußerung und sonstige Erträge / Einzahlungen aus Veräußerung von geringwertigen Wirtschaftsgütern (GWG) und sonstige Einzahlungen	100,00	1.766.600,00	3.648,46	100,00	145.600,00	3.648,46
820000				801000	Veräußerungen von Grundstücken und Grundstückseinrichtungen	0,00	1.317.600,00	0,00	x	x	x
820000				829000	Sonstige Erträge	100,00	145.600,00	3.648,46	100,00	145.600,00	3.648,46
820000				899000	Entnahmen aus Verrechnungsrücklagen zwischen operativer Gebarung und Projekten	0,00	143.400,00	0,00	x	x	x
820000				899100	Entnahmen aus Verrechnungsrücklagen zwischen operativer Gebarung und Projekten	0,00	160.000,00	0,00	x	x	x
2		2117	x		Nicht finanzierungswirksame operative Erträge / -	18.700,00	0,00	0,00	x	x	x
820000				817500	Erträge aus der Auflösung von sonstigen Rückstellungen - Jubiläumsgzuwendungen	18.700,00	0,00	0,00	x	x	x
1		212	312	x	Erträge aus Transfers / Einzahlungen aus Transfers	33.900,00	394.100,00	676.147,81	6.000,00	366.300,00	648.351,47
2		2121	3121		Transferertrag von Trägern des öffentlichen Rechts / Transferzahlungen von Trägern des öffentlichen Rechts	6.000,00	366.300,00	648.351,47	6.000,00	366.300,00	648.351,47
820000				861130	Transfers von Ländern - Refundierungen aus dem Stmk Gemeindebediensteten-Ruhebezugsleistungsgesetz	0,00	15.300,00	34.151,01	0,00	15.300,00	34.151,01
820000				863200	Transfers von sonstigen Trägern öffentlichen Rechts und Sozialversicherungsträgern	6.000,00	16.000,00	14.200,46	6.000,00	16.000,00	14.200,46
820000				871110	Kapitaltransfers aus Gemeinde-Bedarfszuweisungsmittel	0,00	335.000,00	600.000,00	0,00	335.000,00	600.000,00
2		2127	x		Nicht finanzierungswirksamer Transferertrag / -	27.900,00	27.800,00	27.796,34	x	x	x
820000				813000	Erträge aus der Auflösung von Investitionszuschüssen (Kapitaltransfers)	27.900,00	27.800,00	27.796,34	x	x	x
<b>SU</b>		<b>21</b>	<b>31</b>	<b>x</b>	<b>Summe Erträge / Summe Einzahlungen operative Gebarung</b>	<b>191.000,00</b>	<b>2.254.800,00</b>	<b>764.713,10</b>	<b>144.400,00</b>	<b>606.000,00</b>	<b>736.916,76</b>
1		221	321	x	Personalaufwand / Auszahlungen aus Personalaufwand	1.479.400,00	1.504.600,00	1.363.148,48	1.479.400,00	1.474.500,00	1.336.706,96
2		2211	3211		Personalaufwand (Bezüge, Nebengeb., Mehrleistungen) / Auszahlungen für Personalaufwand (Bezüge, Nebengebühren und Mehrleistungsvergütungen)	1.083.200,00	1.067.000,00	972.130,30	1.083.200,00	1.067.000,00	972.130,30
820000				510000	Geldbezüge der Vertragsbedienstete der Verwaltung	139.700,00	174.500,00	100.231,43	139.700,00	174.500,00	100.231,43
820000				511000	Geldbezüge der Vertragsbedienstete in handwerklicher Verwendung	816.200,00	752.500,00	765.771,63	816.200,00	752.500,00	765.771,63

Ansatz 820000	Bedekung	MVAG Code	MVAG Code	Konto	Wirtschaftshöfe	Ergebnisvoranschlag			Finanzierungsvoranschlag		
						VA 2025	VA 2024	RA 2023	VA 2025	VA 2024	RA 2023
820000				511010	Geldbezüge der Vertragsbedienstete in handwerklicher Verwendung	0,00	16.700,00	0,00	0,00	16.700,00	0,00
820000				523000	Geldbezüge der nicht ganzjährig beschäftigten Arbeiter	25.000,00	20.000,00	18.105,68	25.000,00	20.000,00	18.105,68
820000				565000	Mehrleistungsvergütungen	102.300,00	103.300,00	88.021,56	102.300,00	103.300,00	88.021,56
2		2212	3212		Gesetzlicher und freiwilliger Sozialaufwand / Auszahlungen für gesetzliche und freiwillige Sozialaufwendungen	396.200,00	407.500,00	364.576,66	396.200,00	407.500,00	364.576,66
820000				580000	Dienstgeberbeiträge zum Ausgleichsfonds für Familienbeihilfen	36.400,00	35.100,00	32.712,54	36.400,00	35.100,00	32.712,54
820000				582000	Sonstige Dienstgeberbeiträge zur sozialen Sicherheit	212.700,00	224.000,00	203.140,12	212.700,00	224.000,00	203.140,12
820000				582100	Sonstige Dienstgeberbeiträge zur sozialen Sicherheit - Ruhebezugsleistungsgesetz	133.800,00	133.400,00	116.201,80	133.800,00	133.400,00	116.201,80
820000				590000	Freiwillige Sozialleistungen	10.300,00	11.100,00	9.061,94	10.300,00	11.100,00	9.061,94
820000				590010	Freiwillige Sozialleistungen (Weihnachtszuwendungen)	3.000,00	3.900,00	3.460,26	3.000,00	3.900,00	3.460,26
2		2214	x		Nicht finanzierungswirksamer Personalaufwand / -	0,00	30.100,00	26.441,52	x	x	x
820000				592000	Dotierung von Rückstellungen für Jubiläumszuwendungen	0,00	30.100,00	26.441,52	x	x	x
1		222	322	x	Sachaufwand / Auszahlungen aus Sachaufwand	556.900,00	1.810.700,00	589.861,55	323.600,00	508.900,00	379.879,63
2		2221	3221		Gebrauchs- und Verbrauchsgüter, Handelswaren / Auszahlungen für Gebrauchs- und Verbrauchsgüter, Handelswaren	85.500,00	85.000,00	88.805,55	85.500,00	85.000,00	88.805,55
820000				400000	Geringwertige Wirtschaftsgüter (GWG)	40.000,00	40.000,00	43.541,08	40.000,00	40.000,00	43.541,08
820000				451000	Brennstoffe	1.000,00	2.000,00	607,56	1.000,00	2.000,00	607,56
820000				452000	Treibstoffe	35.000,00	33.000,00	35.878,38	35.000,00	33.000,00	35.878,38
820000				454000	Reinigungsmittel	3.000,00	3.000,00	1.611,63	3.000,00	3.000,00	1.611,63
820000				456000	Schreib-, Zeichen- und sonstige Büromittel	1.500,00	2.000,00	1.282,19	1.500,00	2.000,00	1.282,19
820000				457000	Druckwerke	1.000,00	1.000,00	2.359,94	1.000,00	1.000,00	2.359,94
820000				459000	Sonstige Verbrauchsgüter	4.000,00	4.000,00	3.524,77	4.000,00	4.000,00	3.524,77
2		2222	3222		Verwaltungs- und Betriebsaufwand / Auszahlungen für Verwaltungs- und Betriebsaufwand	77.800,00	79.200,00	84.051,95	77.800,00	79.200,00	84.051,95
820000				600000	Energiebezüge (Strom)	28.000,00	30.000,00	30.974,46	28.000,00	30.000,00	30.974,46
820000				600030	Energiebezüge (Fernwärme)	25.000,00	25.000,00	30.030,04	25.000,00	25.000,00	30.030,04
820000				600031	Energiebezüge (HK Auersbach)	200,00	200,00	0,00	200,00	200,00	0,00
820000				630000	Postdienste	100,00	0,00	100,00	100,00	0,00	100,00
820000				631000	Telekommunikationsdienste	5.000,00	5.000,00	4.994,95	5.000,00	5.000,00	4.994,95
820000				670000	Versicherungen	19.500,00	19.000,00	17.952,50	19.500,00	19.000,00	17.952,50
2		2223	3223		Leasing und Mietaufwand / Auszahlungen für Leasing und Mietaufwand	15.500,00	15.500,00	15.067,22	15.500,00	15.500,00	15.067,22
820000				700000	Miet- und Pachtufwand	10.000,00	10.000,00	9.840,60	10.000,00	10.000,00	9.840,60
820000				705000	Operating Leasing	5.500,00	5.500,00	5.226,62	5.500,00	5.500,00	5.226,62
2		2224	3224		Instandhaltung / Auszahlungen für Instandhaltung	55.000,00	66.000,00	59.954,52	55.000,00	66.000,00	59.954,52
820000				614000	Instandhaltung von Gebäuden und Bauten	7.000,00	15.000,00	10.311,03	7.000,00	15.000,00	10.311,03
820000				616000	Instandhaltung von Maschinen und maschinellen Anlagen	5.000,00	5.000,00	4.240,31	5.000,00	5.000,00	4.240,31

Ansatz 820000	Bedekung	MVAG Code	MVAG Code	Konto	Wirtschaftshöfe	Ergebnisvoranschlag			Finanzierungsvoranschlag		
						VA 2025	VA 2024	RA 2023	VA 2025	VA 2024	RA 2023
820000				617000	Instandhaltung von Fahrzeugen	40.000,00	40.000,00	41.599,96	40.000,00	40.000,00	41.599,96
820000				618000	Instandhaltung von sonstigen Anlagen	3.000,00	6.000,00	3.803,22	3.000,00	6.000,00	3.803,22
2		2225	3225		Sonstiger Sachaufwand / Sonstige Auszahlungen aus Sachaufwand	89.800,00	566.600,00	132.000,39	89.800,00	263.200,00	132.000,39
820000				710000	Öffentliche Abgaben, ohne Gebühren gemäß FAG	1.600,00	119.200,00	1.557,39	1.600,00	119.200,00	1.557,39
820000				711000	Gebühren für die Benützung von Gemeindeeinrichtungen und Anlagen gemäß FAG	19.000,00	16.000,00	18.168,28	19.000,00	16.000,00	18.168,28
820000				720009	Kostenbeiträge (Kostensätze) für Leistungen - Vergütung	52.000,00	104.000,00	94.329,03	52.000,00	104.000,00	94.329,03
820000				724000	Reisegebühren	2.200,00	2.000,00	2.090,34	2.200,00	2.000,00	2.090,34
820000				728000	Entgelte für sonstige Leistungen	15.000,00	22.000,00	15.855,35	15.000,00	22.000,00	15.855,35
820000				799000	Zuweisungen an Verrechnungsrücklagen zwischen operativer Gebarung und Projekten	0,00	143.400,00	0,00	x	x	x
820000				799100	Zuweisungen an Verrechnungsrücklagen zwischen operativer Gebarung und Projekten	0,00	160.000,00	0,00	x	x	x
2		2226	x		Nicht finanzierungswirksamer Sachaufwand / -	233.300,00	998.400,00	209.981,92	x	x	x
820000				680300	Planmäßige Abschreibung - Gebäude und Bauten	135.500,00	121.000,00	125.386,74	x	x	x
820000				680500	Planmäßige Abschreibung - Sonderanlagen	18.200,00	13.000,00	15.531,17	x	x	x
820000				680600	Planmäßige Abschreibung - Technische Anlagen, Fahrzeuge und Maschinen	53.500,00	39.400,00	51.851,99	x	x	x
820000				680700	Planmäßige Abschreibung - Amts-, Betriebs- und Geschäftsausstattung	26.100,00	17.600,00	17.212,02	x	x	x
820000				683000	Verluste aus dem Abgang von Sachanlagen und immateriellen Vermögenswerten	0,00	807.400,00	0,00	x	x	x
1		224	324	x	Finanzaufwand / Auszahlungen aus Finanzaufwand	73.600,00	140.700,00	99.157,42	73.600,00	140.700,00	99.157,42
2		2241	3241		Aufwendungen für Zinsen / Auszahlungen für Zinsen	73.600,00	140.700,00	99.157,42	73.600,00	140.700,00	99.157,42
820000				650700	Zinsen für Finanzschulden in Euro - Finanzunternehmen im Inland	73.600,00	140.700,00	99.157,42	73.600,00	140.700,00	99.157,42
<b>SU</b>		<b>22</b>	<b>32</b>	<b>x</b>	<b>Summe Aufwendungen / Summe Auszahlungen operative Gebarung</b>	<b>2.109.900,00</b>	<b>3.456.000,00</b>	<b>2.052.167,45</b>	<b>1.876.600,00</b>	<b>2.124.100,00</b>	<b>1.815.744,00</b>
<b>SA 0 / SA 1</b>		<b>SA0</b>	<b>SA1</b>	<b>x</b>	<b>Saldo (0) Nettoergebnis (21 - 22) / Saldo (1) Geldfluss aus der operativen Gebarung (31 - 32)</b>	<b>-1.918.900,00</b>	<b>-1.201.200,00</b>	<b>-1.287.454,35</b>	<b>-1.732.200,00</b>	<b>-1.518.100,00</b>	<b>-1.078.827,20</b>
1		230	x	x	Entnahmen von Haushaltsrücklagen	50.600,00	50.600,00	42.031,26	x	x	x
2		2301	x		Entnahmen von Haushaltsrücklagen	50.600,00	50.600,00	42.031,26	x	x	x
820000				894200	Entnahmen von zweckgebundenen Haushaltsrücklagen	50.600,00	50.600,00	42.031,26	x	x	x
1		240	x	x	Zuweisungen an Haushaltsrücklagen	0,00	335.000,00	600.000,00	x	x	x
2		2401	x		Zuweisungen an Haushaltsrücklagen	0,00	335.000,00	600.000,00	x	x	x
820000				794200	Zuweisung an zweckgebundene Haushaltsrücklagen	0,00	335.000,00	600.000,00	x	x	x
<b>SA 01</b>		<b>SA 01</b>	<b>x</b>	<b>x</b>	<b>Saldo (01) Haushaltsrücklagen (230 - 240)</b>	<b>50.600,00</b>	<b>-284.400,00</b>	<b>-557.968,74</b>	<b>x</b>	<b>x</b>	<b>x</b>
<b>SA 00</b>		<b>SA 00</b>	<b>x</b>	<b>x</b>	<b>Saldo (00) Nettoergebnis nach Haushaltsrücklagen (Saldo 0 + Saldo 01)</b>	<b>-1.868.300,00</b>	<b>-1.485.600,00</b>	<b>-1.845.423,09</b>	<b>x</b>	<b>x</b>	<b>x</b>

Investive Gebarung											
1		x	331		Einzahlungen aus der Investitionstätigkeit	x	x	x	0,00	1.317.600,00	0,00

Ansatz 820000	Bedekung	MVAG Code	MVAG Code	Konto	Wirtschaftshöfe	Ergebnisvoranschlag			Finanzierungsvoranschlag		
						VA 2025	VA 2024	RA 2023	VA 2025	VA 2024	RA 2023
2		x	3312		Einzahlungen aus der Veräußerung von Grundstücken und Grundstückseinrichtungen	x	x	x	0,00	1.317.600,00	0,00
820000				801000	Veräußerungen von Grundstücken und Grundstückseinrichtungen	x	x	x	0,00	1.317.600,00	0,00
1		x	333		Einzahlungen aus Kapitaltransfers	x	x	x	0,00	81.800,00	0,00
2		x	3331		Kapitaltransferzahlungen von Trägern des öffentlichen Rechts	x	x	x	0,00	70.000,00	0,00
820000				300000	Kapitaltransfers von Bund, Bundesfonds und Bundeskammern	x	x	x	0,00	70.000,00	0,00
2		x	3333		Kapitaltransferzahlungen von Unternehmen	x	x	x	0,00	11.800,00	0,00
820000				305000	Kapitaltransfers von Unternehmen (ohne Finanzunternehmen)	x	x	x	0,00	11.800,00	0,00
<b>SU</b>		<b>x</b>	<b>33</b>	<b>x</b>	<b>Summe Einzahlungen investive Gebarung</b>	<b>x</b>	<b>x</b>	<b>x</b>	<b>0,00</b>	<b>1.399.400,00</b>	<b>0,00</b>
1		x	341	x	Auszahlungen aus der Investitionstätigkeit	x	x	x	0,00	592.300,00	149.026,32
2		x	3412		Auszahlungen für den Erwerb von Grundstücken und Grundstückseinrichtungen	x	x	x	0,00	1.300,00	2.282,02
820000				050000	Sonderanlagen	x	x	x	0,00	1.300,00	2.282,02
2		x	3413		Auszahlungen für den Erwerb von Gebäuden und Bauten	x	x	x	0,00	113.600,00	4.559,11
820000				010000	Gebäude und Bauten	x	x	x	0,00	113.600,00	4.559,11
2		x	3414		Auszahlungen für den Erwerb von technischen Anlagen, Fahrzeuge und Maschinen	x	x	x	0,00	394.700,00	126.519,46
820000				020000	Maschinen und maschinelle Anlagen	x	x	x	0,00	157.600,00	112.543,78
820000				040000	Fahrzeuge	x	x	x	0,00	94.000,00	10.033,04
820000				062000	In Bau befindliche technische Anlagen/Fahrzeuge/Maschinen	x	x	x	0,00	143.100,00	3.942,64
2		x	3415		Auszahlungen für den Erwerb von Amts-, Betriebs- und Geschäftsausstattung	x	x	x	0,00	82.700,00	15.665,73
820000				042000	Amts-, Betriebs- und Geschäftsausstattung	x	x	x	0,00	82.700,00	15.665,73
<b>SU</b>		<b>x</b>	<b>34</b>		<b>Summe Auszahlungen investive Gebarung</b>	<b>x</b>	<b>x</b>	<b>x</b>	<b>0,00</b>	<b>592.300,00</b>	<b>149.026,32</b>
<b>SA2</b>		<b>x</b>	<b>SA2</b>		<b>Saldo (2) Geldfluss aus der investiven Gebarung (33 - 34)</b>	<b>x</b>	<b>x</b>	<b>x</b>	<b>0,00</b>	<b>807.100,00</b>	<b>-149.026,32</b>
<b>SA3</b>		<b>x</b>	<b>SA3</b>		<b>Saldo (3) Nettofinanzierungssaldo (Saldo 1 + Saldo 2)</b>	<b>x</b>	<b>x</b>	<b>x</b>	<b>-1.732.200,00</b>	<b>-711.000,00</b>	<b>-1.227.853,5</b>

Finanzierungstätigkeit											
1		x	351	x	Einzahlungen aus der Aufnahme von Finanzschulden	x	x	x	0,00	500.000,00	0,00
2		x	3514		Einzahlungen aus Finanzschulden (Finanzunternehmen)	x	x	x	0,00	500.000,00	0,00
820000				346130	Investitionsdarlehen von Finanzunternehmen im Inland	x	x	x	0,00	500.000,00	0,00
<b>SU</b>		<b>x</b>	<b>35</b>		<b>Summe Einzahlungen aus der Finanzierungstätigkeit</b>	<b>x</b>	<b>x</b>	<b>x</b>	<b>0,00</b>	<b>500.000,00</b>	<b>0,00</b>
1		x	361	x	Auszahlungen aus der Tilgung von Finanzschulden	x	x	x	70.100,00	1.295.300,00	97.417,52
2		x	3614		Auszahlungen aus Finanzschulden	x	x	x	70.100,00	1.295.300,00	97.417,52
820000				346100	Investitionsdarlehen von Finanzunternehmen	x	x	x	41.600,00	39.600,00	41.968,61
820000				346110	Investitionsdarlehen von Finanzunternehmen im Inland	x	x	x	28.500,00	1.255.700,00	55.448,91
<b>SU</b>		<b>x</b>	<b>36</b>		<b>Summe Auszahlungen aus der Finanzierungstätigkeit</b>	<b>x</b>	<b>x</b>	<b>x</b>	<b>70.100,00</b>	<b>1.295.300,00</b>	<b>97.417,52</b>



Ansatz 820000	Bedeckung	MVAG Code	MVAG Code	Konto	Wirtschaftshöfe	Ergebnisvoranschlag			Finanzierungsvoranschlag		
						VA 2025	VA 2024	RA 2023	VA 2025	VA 2024	RA 2023
SA4		x	SA4		Saldo (4) Geldfluss aus der Finanzierungstätigkeit (35 - 36)	x	x	x	-70.100,00	-795.300,00	-97.417,52
SA5		x	SA5		Saldo (5) Geldfluss aus der voranschlagswirksamen Gebarung (Saldo 3 + Saldo 4)	x	x	x	-1.802.300,00	-1.506.300,00	-1.325.271,00

Unterabschnitt 827	MVAG Code	MVAG Code	Konto	Öffentliche Waagen	Ergebnisvoranschlag			Finanzierungsvoranschlag		
					VA 2025	VA 2024	RA 2023	VA 2025	VA 2024	RA 2023
Unterabschnitt 827	SA 0 / SA 1	SA 0 / SA 1		Saldo (0) Nettoergebnis (21 - 22) / Saldo (1) Geldfluss aus der operativen Gebarung (31 - 32)	-900,00	-600,00	-2.883,49	-900,00	-600,00	-2.883,49
Unterabschnitt 827	SA 01	SA 01		Saldo (01) Haushaltsrücklagen (230-240)	0,00	0,00	0,00	x	x	x
Unterabschnitt 827	SA 00	SA 00		Saldo (00) Nettoergebnis nach Haushaltsrücklagen (Saldo 0 + Saldo 01)	-900,00	-600,00	-2.883,49	x	x	x
Unterabschnitt 827	SA 2	SA 2		Saldo (2) Geldfluss aus der investiven Gebarung (33 - 34)	x	x	x	0,00	0,00	0,00
Unterabschnitt 827	SA 3	SA 3		Saldo (3) Nettofinanzierungssaldo (Saldo 1 + Saldo 2)	x	x	x	-900,00	-600,00	-2.883,49
Unterabschnitt 827	SA 4	SA 4		Saldo (4) Geldfluss aus der Finanzierungstätigkeit (35 - 36)	x	x	x	0,00	0,00	0,00
Unterabschnitt 827	SA 5	SA 5		Saldo (5) Geldfluss aus der voranschlagswirksamen Gebarung (Saldo 3 + Saldo 4)	x	x	x	-900,00	-600,00	-2.883,49

Ansatz 827000	Bedeckung	MVAG Code	MVAG Code	Konto	Öffentliche Waagen	Ergebnisvoranschlag			Finanzierungsvoranschlag		
						VA 2025	VA 2024	RA 2023	VA 2025	VA 2024	RA 2023
<b>Operative Gebarung</b>											
1		211	311	x	Erträge aus der operativen Verwaltungstätigkeit / Einzahlungen aus operativer Verwaltungstätigkeit	100,00	200,00	176,00	100,00	200,00	176,00
2		2114	3114		Erträge aus Leistungen / Einzahlungen aus Leistungen	100,00	200,00	176,00	100,00	200,00	176,00
827000				816000	Kostenbeiträge (Kostensätze) für sonstige Leistungen	100,00	200,00	176,00	100,00	200,00	176,00
<b>SU</b>		<b>21</b>	<b>31</b>	<b>x</b>	<b>Summe Erträge / Summe Einzahlungen operative Gebarung</b>	<b>100,00</b>	<b>200,00</b>	<b>176,00</b>	<b>100,00</b>	<b>200,00</b>	<b>176,00</b>
1		222	322	x	Sachaufwand / Auszahlungen aus Sachaufwand	1.000,00	800,00	3.059,49	1.000,00	800,00	3.059,49
2		2225	3225		Sonstiger Sachaufwand / Sonstige Auszahlungen aus Sachaufwand	1.000,00	800,00	3.059,49	1.000,00	800,00	3.059,49
827000				728000	Entgelte für sonstige Leistungen	1.000,00	800,00	3.059,49	1.000,00	800,00	3.059,49
<b>SU</b>		<b>22</b>	<b>32</b>	<b>x</b>	<b>Summe Aufwendungen / Summe Auszahlungen operative Gebarung</b>	<b>1.000,00</b>	<b>800,00</b>	<b>3.059,49</b>	<b>1.000,00</b>	<b>800,00</b>	<b>3.059,49</b>
<b>SA 0 / SA 1</b>		<b>SA0</b>	<b>SA1</b>	<b>x</b>	<b>Saldo (0) Nettoergebnis (21 - 22) / Saldo (1) Geldfluss aus der operativen Gebarung (31 - 32)</b>	<b>-900,00</b>	<b>-600,00</b>	<b>-2.883,49</b>	<b>-900,00</b>	<b>-600,00</b>	<b>-2.883,49</b>
<b>SA 01</b>		<b>SA 01</b>	<b>x</b>	<b>x</b>	<b>Saldo (01) Haushaltsrücklagen (230 - 240)</b>	<b>0,00</b>	<b>0,00</b>	<b>0,00</b>	<b>x</b>	<b>x</b>	<b>x</b>
<b>SA 00</b>		<b>SA 00</b>	<b>x</b>	<b>x</b>	<b>Saldo (00) Nettoergebnis nach Haushaltsrücklagen (Saldo 0 + Saldo 01)</b>	<b>-900,00</b>	<b>-600,00</b>	<b>-2.883,49</b>	<b>x</b>	<b>x</b>	<b>x</b>

<b>Investive Gebarung</b>											
<b>SU</b>		<b>x</b>	<b>33</b>	<b>x</b>	<b>Summe Einzahlungen investive Gebarung</b>	<b>x</b>	<b>x</b>	<b>x</b>	<b>0,00</b>	<b>0,00</b>	<b>0,00</b>
<b>SU</b>		<b>x</b>	<b>34</b>		<b>Summe Auszahlungen investive Gebarung</b>	<b>x</b>	<b>x</b>	<b>x</b>	<b>0,00</b>	<b>0,00</b>	<b>0,00</b>
<b>SA2</b>		<b>x</b>	<b>SA2</b>		<b>Saldo (2) Geldfluss aus der investiven Gebarung (33 - 34)</b>	<b>x</b>	<b>x</b>	<b>x</b>	<b>0,00</b>	<b>0,00</b>	<b>0,00</b>
<b>SA3</b>		<b>x</b>	<b>SA3</b>		<b>Saldo (3) Nettofinanzierungssaldo (Saldo 1 + Saldo 2)</b>	<b>x</b>	<b>x</b>	<b>x</b>	<b>-900,00</b>	<b>-600,00</b>	<b>-2.883,49</b>

<b>Finanzierungstätigkeit</b>											
<b>SU</b>		<b>x</b>	<b>35</b>		<b>Summe Einzahlungen aus der Finanzierungstätigkeit</b>	<b>x</b>	<b>x</b>	<b>x</b>	<b>0,00</b>	<b>0,00</b>	<b>0,00</b>
<b>SU</b>		<b>x</b>	<b>36</b>		<b>Summe Auszahlungen aus der Finanzierungstätigkeit</b>	<b>x</b>	<b>x</b>	<b>x</b>	<b>0,00</b>	<b>0,00</b>	<b>0,00</b>
<b>SA4</b>		<b>x</b>	<b>SA4</b>		<b>Saldo (4) Geldfluss aus der Finanzierungstätigkeit (35 - 36)</b>	<b>x</b>	<b>x</b>	<b>x</b>	<b>0,00</b>	<b>0,00</b>	<b>0,00</b>
<b>SA5</b>		<b>x</b>	<b>SA5</b>		<b>Saldo (5) Geldfluss aus der voranschlagswirksamen Gebarung (Saldo 3 + Saldo 4)</b>	<b>x</b>	<b>x</b>	<b>x</b>	<b>-900,00</b>	<b>-600,00</b>	<b>-2.883,49</b>

Unterabschnitt 828	MVAG Code	MVAG Code	Konto	Sonstige Märkte	Ergebnisvoranschlag			Finanzierungsvoranschlag		
					VA 2025	VA 2024	RA 2023	VA 2025	VA 2024	RA 2023
Unterabschnitt 828	SA 0 / SA 1	SA 0 / SA 1		Saldo (0) Nettoergebnis (21 - 22) / Saldo (1) Geldfluss aus der operativen Gebarung (31 - 32)	4.200,00	5.700,00	5.327,21	5.900,00	5.700,00	7.289,74
Unterabschnitt 828	SA 01	SA 01		Saldo (01) Haushaltsrücklagen (230-240)	0,00	0,00	0,00	x	x	x
Unterabschnitt 828	SA 00	SA 00		Saldo (00) Nettoergebnis nach Haushaltsrücklagen (Saldo 0 + Saldo 01)	4.200,00	5.700,00	5.327,21	x	x	x

Unterabschnitt 828	SA 2	SA 2		Saldo (2) Geldfluss aus der investiven Gebarung (33 - 34)	x	x	x	0,00	0,00	0,00
Unterabschnitt 828	SA 3	SA 3		Saldo (3) Nettofinanzierungssaldo (Saldo 1 + Saldo 2)	x	x	x	5.900,00	5.700,00	7.289,74
Unterabschnitt 828	SA 4	SA 4		Saldo (4) Geldfluss aus der Finanzierungstätigkeit (35 - 36)	x	x	x	0,00	0,00	0,00
Unterabschnitt 828	SA 5	SA 5		Saldo (5) Geldfluss aus der voranschlagswirksamen Gebarung (Saldo 3 + Saldo 4)	x	x	x	5.900,00	5.700,00	7.289,74

Ansatz 828000	Bedekung	MVAG Code	MVAG Code	Konto	Sonstige Märkte	Ergebnisvoranschlag			Finanzierungsvoranschlag		
						VA 2025	VA 2024	RA 2023	VA 2025	VA 2024	RA 2023
<b>Operative Gebarung</b>											
1		211	311	x	Erträge aus der operativen Verwaltungstätigkeit / Einzahlungen aus operativer Verwaltungstätigkeit	7.500,00	7.000,00	7.493,00	7.500,00	7.000,00	8.096,00
2		2114	3114		Erträge aus Leistungen / Einzahlungen aus Leistungen	7.500,00	7.000,00	7.493,00	7.500,00	7.000,00	8.096,00
828000				812000	Gebühren für sonstige Leistungen	7.500,00	7.000,00	7.493,00	7.500,00	7.000,00	8.096,00
<b>SU</b>		<b>21</b>	<b>31</b>	<b>x</b>	<b>Summe Erträge / Summe Einzahlungen operative Gebarung</b>	<b>7.500,00</b>	<b>7.000,00</b>	<b>7.493,00</b>	<b>7.500,00</b>	<b>7.000,00</b>	<b>8.096,00</b>
1		222	322	x	Sachaufwand / Auszahlungen aus Sachaufwand	3.300,00	1.300,00	2.165,79	1.600,00	1.300,00	806,26
2		2221	3221		Gebrauchs- und Verbrauchsgüter, Handelswaren / Auszahlungen für Gebrauchs- und Verbrauchsgüter, Handelswaren	200,00	200,00	0,00	200,00	200,00	0,00
828000				457000	Druckwerke	200,00	200,00	0,00	200,00	200,00	0,00
2		2222	3222		Verwaltungs- und Betriebsaufwand / Auszahlungen für Verwaltungs- und Betriebsaufwand	100,00	100,00	0,00	100,00	100,00	0,00
828000				670000	Versicherungen	100,00	100,00	0,00	100,00	100,00	0,00
2		2224	3224		Instandhaltung / Auszahlungen für Instandhaltung	300,00	0,00	0,00	300,00	0,00	0,00
828000				617000	Instandhaltung von Fahrzeugen	300,00	0,00	0,00	300,00	0,00	0,00
2		2225	3225		Sonstiger Sachaufwand / Sonstige Auszahlungen aus Sachaufwand	1.000,00	1.000,00	806,26	1.000,00	1.000,00	806,26
828000				728000	Entgelte für sonstige Leistungen	1.000,00	1.000,00	806,26	1.000,00	1.000,00	806,26
2		2226	x		Nicht finanzierungswirksamer Sachaufwand / -	1.700,00	0,00	1.359,53	x	x	x
828000				680600	Planmäßige Abschreibung - Technische Anlagen, Fahrzeuge und Maschinen	500,00	0,00	225,60	x	x	x
828000				680700	Planmäßige Abschreibung - Amts-, Betriebs- und Geschäftsausstattung	1.200,00	0,00	1.133,93	x	x	x
<b>SU</b>		<b>22</b>	<b>32</b>	<b>x</b>	<b>Summe Aufwendungen / Summe Auszahlungen operative Gebarung</b>	<b>3.300,00</b>	<b>1.300,00</b>	<b>2.165,79</b>	<b>1.600,00</b>	<b>1.300,00</b>	<b>806,26</b>
<b>SA 0 / SA 1</b>		<b>SA0</b>	<b>SA1</b>	<b>x</b>	<b>Saldo (0) Nettoergebnis (21 - 22) / Saldo (1) Geldfluss aus der operativen Gebarung (31 - 32)</b>	<b>4.200,00</b>	<b>5.700,00</b>	<b>5.327,21</b>	<b>5.900,00</b>	<b>5.700,00</b>	<b>7.289,74</b>
<b>SA 01</b>		<b>SA 01</b>	<b>x</b>	<b>x</b>	<b>Saldo (01) Haushaltsrücklagen (230 - 240)</b>	<b>0,00</b>	<b>0,00</b>	<b>0,00</b>	<b>x</b>	<b>x</b>	<b>x</b>
<b>SA 00</b>		<b>SA 00</b>	<b>x</b>	<b>x</b>	<b>Saldo (00) Nettoergebnis nach Haushaltsrücklagen (Saldo 0 + Saldo 01)</b>	<b>4.200,00</b>	<b>5.700,00</b>	<b>5.327,21</b>	<b>x</b>	<b>x</b>	<b>x</b>

<b>Investive Gebarung</b>											
<b>SU</b>		<b>x</b>	<b>33</b>	<b>x</b>	<b>Summe Einzahlungen investive Gebarung</b>	<b>x</b>	<b>x</b>	<b>x</b>	<b>0,00</b>	<b>0,00</b>	<b>0,00</b>
<b>SU</b>		<b>x</b>	<b>34</b>		<b>Summe Auszahlungen investive Gebarung</b>	<b>x</b>	<b>x</b>	<b>x</b>	<b>0,00</b>	<b>0,00</b>	<b>0,00</b>
<b>SA2</b>		<b>x</b>	<b>SA2</b>		<b>Saldo (2) Geldfluss aus der investiven Gebarung (33 - 34)</b>	<b>x</b>	<b>x</b>	<b>x</b>	<b>0,00</b>	<b>0,00</b>	<b>0,00</b>
<b>SA3</b>		<b>x</b>	<b>SA3</b>		<b>Saldo (3) Nettofinanzierungssaldo (Saldo 1 + Saldo 2)</b>	<b>x</b>	<b>x</b>	<b>x</b>	<b>5.900,00</b>	<b>5.700,00</b>	<b>7.289,74</b>

<b>Finanzierungstätigkeit</b>											
<b>SU</b>		<b>x</b>	<b>35</b>		<b>Summe Einzahlungen aus der Finanzierungstätigkeit</b>	<b>x</b>	<b>x</b>	<b>x</b>	<b>0,00</b>	<b>0,00</b>	<b>0,00</b>
<b>SU</b>		<b>x</b>	<b>36</b>		<b>Summe Auszahlungen aus der Finanzierungstätigkeit</b>	<b>x</b>	<b>x</b>	<b>x</b>	<b>0,00</b>	<b>0,00</b>	<b>0,00</b>
<b>SA4</b>		<b>x</b>	<b>SA4</b>		<b>Saldo (4) Geldfluss aus der Finanzierungstätigkeit (35 - 36)</b>	<b>x</b>	<b>x</b>	<b>x</b>	<b>0,00</b>	<b>0,00</b>	<b>0,00</b>

Ansatz 828000	Bedeckung	MVAG Code	MVAG Code	Konto	Sonstige Märkte	Ergebnisvoranschlag			Finanzierungsvoranschlag		
						VA 2025	VA 2024	RA 2023	VA 2025	VA 2024	RA 2023
SA5		x	SA5		Saldo (5) Geldfluss aus der voranschlagswirksamen Gebarung (Saldo 3 + Saldo 4)	x	x	x	5.900,00	5.700,00	7.289,74

Abschnitt 83	MVAG Code	MVAG Code	Konto	Betriebsähnliche Einrichtungen und Betriebe (Fortsetzung)	Ergebnisvoranschlag			Finanzierungsvoranschlag		
					VA 2025	VA 2024	RA 2023	VA 2025	VA 2024	RA 2023
Abschnitt 83	SA 0 / SA 1	SA 0 / SA 1		Saldo (0) Nettoergebnis (21 - 22) / Saldo (1) Geldfluss aus der operativen Gebarung (31 - 32)	-795.900,00	-629.900,00	-705.642,51	-614.000,00	-418.100,00	-581.300,80
Abschnitt 83	SA 01	SA 01		Saldo (01) Haushaltsrücklagen (230-240)	52.000,00	-169.200,00	39.297,01	x	x	x
Abschnitt 83	SA 00	SA 00		Saldo (00) Nettoergebnis nach Haushaltsrücklagen (Saldo 0 + Saldo 01)	-743.900,00	-799.100,00	-666.345,50	x	x	x
Abschnitt 83	SA 2	SA 2		Saldo (2) Geldfluss aus der investiven Gebarung (33 - 34)	x	x	x	12.000,00	88.600,00	-119.873,12
Abschnitt 83	SA 3	SA 3		Saldo (3) Nettofinanzierungssaldo (Saldo 1 + Saldo 2)	x	x	x	-602.000,00	-329.500,00	-701.173,92
Abschnitt 83	SA 4	SA 4		Saldo (4) Geldfluss aus der Finanzierungstätigkeit (35 - 36)	x	x	x	-82.600,00	-59.800,00	20.467,94
Abschnitt 83	SA 5	SA 5		Saldo (5) Geldfluss aus der voranschlagswirksamen Gebarung (Saldo 3 + Saldo 4)	x	x	x	-684.600,00	-389.300,00	-680.705,98

Unterabschnitt 833	MVAG Code	MVAG Code	Konto	Hallenbäder	Ergebnisvoranschlag			Finanzierungsvoranschlag		
					VA 2025	VA 2024	RA 2023	VA 2025	VA 2024	RA 2023
Unterabschnitt 833	SA 0 / SA 1	SA 0 / SA 1		Saldo (0) Nettoergebnis (21 - 22) / Saldo (1) Geldfluss aus der operativen Gebarung (31 - 32)	-834.600,00	-739.200,00	-746.786,42	-668.000,00	-542.700,00	-621.390,08
Unterabschnitt 833	SA 01	SA 01		Saldo (01) Haushaltsrücklagen (230-240)	42.600,00	-102.400,00	32.175,80	x	x	x
Unterabschnitt 833	SA 00	SA 00		Saldo (00) Nettoergebnis nach Haushaltsrücklagen (Saldo 0 + Saldo 01)	-792.000,00	-841.600,00	-714.610,62	x	x	x
Unterabschnitt 833	SA 2	SA 2		Saldo (2) Geldfluss aus der investiven Gebarung (33 - 34)	x	x	x	12.000,00	238.600,00	-119.873,12
Unterabschnitt 833	SA 3	SA 3		Saldo (3) Nettofinanzierungssaldo (Saldo 1 + Saldo 2)	x	x	x	-656.000,00	-304.100,00	-741.263,20
Unterabschnitt 833	SA 4	SA 4		Saldo (4) Geldfluss aus der Finanzierungstätigkeit (35 - 36)	x	x	x	-30.000,00	-11.600,00	-11.267,50
Unterabschnitt 833	SA 5	SA 5		Saldo (5) Geldfluss aus der voranschlagswirksamen Gebarung (Saldo 3 + Saldo 4)	x	x	x	-686.000,00	-315.700,00	-752.530,70

Ansatz 833000	Bedekung	MVAG Code	MVAG Code	Konto	Hallen- und Freibad	Ergebnisvoranschlag			Finanzierungsvoranschlag		
						VA 2025	VA 2024	RA 2023	VA 2025	VA 2024	RA 2023
<b>Operative Gebarung</b>											
1		211	311	x	Erträge aus der operativen Verwaltungstätigkeit / Einzahlungen aus operativer Verwaltungstätigkeit	319.100,00	721.500,00	375.120,48	319.100,00	333.900,00	340.329,33
2		2114	3114		Erträge aus Leistungen / Einzahlungen aus Leistungen	277.000,00	252.000,00	314.138,24	277.000,00	291.000,00	282.408,18
833000				810000	Erträge aus Leistungen	235.000,00	215.000,00	234.688,90	235.000,00	215.000,00	234.691,09
833000				810010	Erträge aus Leistungen	2.000,00	2.000,00	1.980,47	2.000,00	2.000,00	2.080,47
833000				810020	Erträge aus Leistungen	10.000,00	10.000,00	16.285,52	10.000,00	10.000,00	16.285,52
833000				816000	Kostenbeiträge (Kostensätze) für sonstige Leistungen	30.000,00	25.000,00	61.183,35	30.000,00	64.000,00	29.351,10
2		2115	3115		Erträge aus Besitz und wirtschaftlicher Tätigkeit / Einzahlungen aus Besitz und wirtschaftlicher Tätigkeit	41.600,00	43.400,00	32.226,24	41.600,00	34.400,00	29.165,15
833000				811000	Miete- und Pächtertrag	20.000,00	20.000,00	15.726,24	20.000,00	20.000,00	14.165,15
833000				811010	Miete- und Pächtertrag	21.600,00	23.400,00	16.500,00	21.600,00	14.400,00	15.000,00
2		2116	3116		Erträge aus Veräußerung und sonstige Erträge / Einzahlungen aus Veräußerung von geringwertigen Wirtschaftsgütern (GWG) und sonstige Einzahlungen	500,00	426.100,00	28.756,00	500,00	8.500,00	28.756,00
833000				829000	Sonstige Erträge	500,00	8.500,00	28.756,00	500,00	8.500,00	28.756,00
833000				899000	Entnahmen aus Verrechnungsrücklagen zwischen operativer Gebarung und Projekten	0,00	21.000,00	0,00	x	x	x
833000				899100	Entnahmen aus Verrechnungsrücklagen zwischen operativer Gebarung und Projekten	0,00	396.600,00	0,00	x	x	x
1		212	312	x	Erträge aus Transfers / Einzahlungen aus Transfers	15.200,00	148.400,00	9.107,07	0,00	145.000,00	0,00
2		2121	3121		Transferertrag von Trägern des öffentlichen Rechts / Transferzahlungen von Trägern des öffentlichen Rechts	0,00	145.000,00	0,00	0,00	145.000,00	0,00
833000				871110	Kapitaltransfers aus Gemeinde-Bedarfszuweisungsmittel - investive Vorhaben (direkt)	0,00	145.000,00	0,00	0,00	145.000,00	0,00
2		2127	x		Nicht finanzierungswirksamer Transferertrag / -	15.200,00	3.400,00	9.107,07	x	x	x
833000				813000	Erträge aus der Auflösung von Investitionszuschüssen (Kapitaltransfers)	15.200,00	3.400,00	9.107,07	x	x	x
<b>SU</b>		<b>21</b>	<b>31</b>	<b>x</b>	<b>Summe Erträge / Summe Einzahlungen operative Gebarung</b>	<b>334.300,00</b>	<b>869.900,00</b>	<b>384.227,55</b>	<b>319.100,00</b>	<b>478.900,00</b>	<b>340.329,33</b>
1		221	321	x	Personalaufwand / Auszahlungen aus Personalaufwand	427.300,00	416.600,00	367.998,87	426.300,00	412.100,00	363.096,76
2		2211	3211		Personalaufwand (Bezüge, Nebengeb., Mehrleistungen) / Auszahlungen für Personalaufwand (Bezüge, Nebengebühren und Mehrleistungsvergütungen)	317.200,00	303.400,00	269.323,36	317.200,00	303.400,00	269.323,36
833000				511000	Geldbezüge der Vertragsbedienstete in handwerklicher Verwendung	266.700,00	253.400,00	227.758,73	266.700,00	253.400,00	227.758,73
833000				523000	Geldbezüge der nicht ganzjährig beschäftigten Arbeiter	4.000,00	3.500,00	3.416,40	4.000,00	3.500,00	3.416,40
833000				565000	Mehrleistungsvergütungen	43.400,00	43.600,00	35.930,80	43.400,00	43.600,00	35.930,80
833000				569000	Sonstige Nebengebühren	3.100,00	2.900,00	2.217,43	3.100,00	2.900,00	2.217,43
2		2212	3212		Gesetzlicher und freiwilliger Sozialaufwand / Auszahlungen für gesetzliche und freiwillige Sozialaufwendungen	109.100,00	108.700,00	93.773,40	109.100,00	108.700,00	93.773,40
833000				580000	Dienstgeberbeiträge zum Ausgleichsfonds für Familienbeihilfen	8.400,00	10.000,00	8.569,47	8.400,00	10.000,00	8.569,47

Ansatz 833000	Bedekung	MVAG Code	MVAG Code	Konto	Hallen- und Freibad	Ergebnisvoranschlag			Finanzierungsvoranschlag		
						VA 2025	VA 2024	RA 2023	VA 2025	VA 2024	RA 2023
833000				582000	Sonstige Dienstgeberbeiträge zur sozialen Sicherheit	62.800,00	62.700,00	53.895,21	62.800,00	62.700,00	53.895,21
833000				582100	Sonstige Dienstgeberbeiträge zur sozialen Sicherheit - Ruhebezugsleistungsgesetz	37.300,00	35.400,00	30.706,72	37.300,00	35.400,00	30.706,72
833000				590010	Freiwillige Sozialleistungen (Weihnachtszuwendungen)	600,00	600,00	602,00	600,00	600,00	602,00
2		2214	x		Nicht finanzierungswirksamer Personalaufwand / -	1.000,00	4.500,00	4.902,11	x	x	x
833000				592000	Dotierung von Rückstellungen für Jubiläumszuwendungen	1.000,00	4.500,00	4.902,11	x	x	x
1		222	322	x	Sachaufwand / Auszahlungen aus Sachaufwand	734.300,00	1.162.500,00	754.245,95	553.500,00	579.500,00	589.839,20
2		2221	3221		Gebrauchs- und Verbrauchsgüter, Handelswaren / Auszahlungen für Gebrauchs- und Verbrauchsgüter, Handelswaren	78.100,00	78.300,00	58.904,08	78.100,00	78.300,00	58.904,08
833000				400000	Geringwertige Wirtschaftsgüter (GWG)	12.000,00	12.000,00	13.255,86	12.000,00	12.000,00	13.255,86
833000				430000	Lebensmittel	7.000,00	7.000,00	5.854,37	7.000,00	7.000,00	5.854,37
833000				451000	Brennstoffe	20.000,00	20.000,00	0,00	20.000,00	20.000,00	0,00
833000				452000	Treibstoffe	100,00	0,00	149,91	100,00	0,00	149,91
833000				454000	Reinigungsmittel	18.000,00	18.000,00	16.455,85	18.000,00	18.000,00	16.455,85
833000				455000	Chemische und sonstige artverwandte Mittel	18.000,00	18.000,00	20.050,84	18.000,00	18.000,00	20.050,84
833000				456000	Schreib-, Zeichen- und sonstige Büromittel	1.500,00	1.100,00	1.067,46	1.500,00	1.100,00	1.067,46
833000				457000	Druckwerke	1.000,00	1.500,00	2.040,04	1.000,00	1.500,00	2.040,04
833000				458000	Mittel zur ärztlichen Betreuung und Gesundheitsvorsorge	200,00	200,00	29,75	200,00	200,00	29,75
833000				459000	Sonstige Verbrauchsgüter	300,00	500,00	0,00	300,00	500,00	0,00
2		2222	3222		Verwaltungs- und Betriebsaufwand / Auszahlungen für Verwaltungs- und Betriebsaufwand	277.800,00	301.600,00	327.598,53	277.800,00	301.600,00	327.598,53
833000				600000	Energiebezüge (Strom)	130.000,00	155.000,00	170.353,55	130.000,00	155.000,00	170.353,55
833000				600030	Energiebezüge (Fernwärme)	135.000,00	135.000,00	145.182,11	135.000,00	135.000,00	145.182,11
833000				631000	Telekommunikationsdienste	6.000,00	5.000,00	5.654,33	6.000,00	5.000,00	5.654,33
833000				670000	Versicherungen	6.800,00	6.600,00	6.408,54	6.800,00	6.600,00	6.408,54
2		2224	3224		Instandhaltung / Auszahlungen für Instandhaltung	86.500,00	86.500,00	89.779,72	86.500,00	86.500,00	89.779,72
833000				610000	Instandhaltung von Grund und Boden	1.000,00	1.000,00	876,97	1.000,00	1.000,00	876,97
833000				613000	Instandhaltung von sonstigen Grundstückseinrichtungen	500,00	500,00	0,00	500,00	500,00	0,00
833000				614000	Instandhaltung von Gebäuden	27.000,00	27.000,00	45.099,88	27.000,00	27.000,00	45.099,88
833000				618000	Instandhaltung von sonstigen Anlagen	18.000,00	18.000,00	12.385,74	18.000,00	18.000,00	12.385,74
833000				619000	Instandhaltung von Sonderanlagen	40.000,00	40.000,00	31.417,13	40.000,00	40.000,00	31.417,13
2		2225	3225		Sonstiger Sachaufwand / Sonstige Auszahlungen aus Sachaufwand	111.200,00	559.700,00	113.556,87	111.100,00	113.100,00	113.556,87
833000				690000	Abschreibung von Forderungen (Schadensfälle)	100,00	29.000,00	0,00	x	x	x
833000				710000	Öffentliche Abgaben, ohne Gebühren gemäß FAG	9.000,00	9.000,00	8.376,50	9.000,00	9.000,00	8.376,50
833000				711000	Gebühren für die Benützung von Gemeindeeinrichtungen und Anlagen gemäß FAG	85.000,00	75.000,00	83.221,39	85.000,00	75.000,00	83.221,39
833000				724000	Reisegebühren	100,00	100,00	47,10	100,00	100,00	47,10

Ansatz 833000	Bedekung	MVAG Code	MVAG Code	Konto	Hallen- und Freibad	Ergebnisvoranschlag			Finanzierungsvoranschlag		
						VA 2025	VA 2024	RA 2023	VA 2025	VA 2024	RA 2023
833000				728000	Entgelte für sonstige Leistungen	17.000,00	17.000,00	14.911,88	17.000,00	17.000,00	14.911,88
833000				729000	Sonstige Aufwendungen	0,00	12.000,00	7.000,00	0,00	12.000,00	7.000,00
833000				799000	Zuweisungen an Verrechnungsrücklagen zwischen operativer Gebarung und Projekten	0,00	21.000,00	0,00	x	x	x
833000				799100	Zuweisungen an Verrechnungsrücklagen zwischen operativer Gebarung und Projekten	0,00	396.600,00	0,00	x	x	x
2		2226	x		Nicht finanzierungswirksamer Sachaufwand / -	180.700,00	136.400,00	164.406,75	x	x	x
833000				680200	Planmäßige Abschreibung - Grundstückseinrichtungen und Infrastruktur	2.900,00	2.700,00	5.066,63	x	x	x
833000				680300	Planmäßige Abschreibung - Gebäude und Bauten	47.200,00	47.200,00	47.105,94	x	x	x
833000				680500	Planmäßige Abschreibung - Sonderanlagen	103.700,00	61.600,00	85.933,87	x	x	x
833000				680600	Planmäßige Abschreibung - Technische Anlagen, Fahrzeuge und Maschinen	2.000,00	1.100,00	1.224,06	x	x	x
833000				680700	Planmäßige Abschreibung - Amts-, Betriebs- und Geschäftsausstattung	24.900,00	23.800,00	25.076,25	x	x	x
1		223	323	x	Transferaufwand / Auszahlungen aus Transfers	4.500,00	4.500,00	4.745,66	4.500,00	4.500,00	4.745,66
2		2234	3234		Transferaufwand an Haushalte und Organisationen ohne Erwerbscharakter / Transferzahlungen an Haushalte und Organisationen ohne Erwerbscharakter	4.500,00	4.500,00	4.745,66	4.500,00	4.500,00	4.745,66
833000				768000	Sonstige Transfers an private Haushalte	4.500,00	4.500,00	4.745,66	4.500,00	4.500,00	4.745,66
1		224	324	x	Finanzaufwand / Auszahlungen aus Finanzaufwand	2.800,00	25.500,00	4.023,49	2.800,00	25.500,00	4.037,79
2		2241	3241		Aufwendungen für Zinsen / Auszahlungen für Zinsen	2.300,00	25.000,00	3.549,18	2.300,00	25.000,00	3.549,18
833000				650700	Zinsen für Finanzschulden in Euro - Finanzunternehmen im Inland	2.300,00	25.000,00	3.549,18	2.300,00	25.000,00	3.549,18
2		2244	3244		Sonstiger Finanzaufwand / Sonstige Auszahlungen aus Finanzaufwendungen	500,00	500,00	474,31	500,00	500,00	488,61
833000				659000	Geldverkehrs- und Bankspesen	500,00	500,00	474,31	500,00	500,00	488,61
<b>SU</b>		<b>22</b>	<b>32</b>	<b>x</b>	<b>Summe Aufwendungen / Summe Auszahlungen operative Gebarung</b>	<b>1.168.900,00</b>	<b>1.609.100,00</b>	<b>1.131.013,97</b>	<b>987.100,00</b>	<b>1.021.600,00</b>	<b>961.719,41</b>
<b>SA 0 / SA 1</b>		<b>SA0</b>	<b>SA1</b>	<b>x</b>	<b>Saldo (0) Nettoergebnis (21 - 22) / Saldo (1) Geldfluss aus der operativen Gebarung (31 - 32)</b>	<b>-834.600,00</b>	<b>-739.200,00</b>	<b>-746.786,42</b>	<b>-668.000,00</b>	<b>-542.700,00</b>	<b>-621.390,08</b>
1		230	x	x	Entnahmen von Haushaltsrücklagen	42.600,00	42.600,00	32.175,80	x	x	x
2		2301	x		Entnahmen von Haushaltsrücklagen	42.600,00	42.600,00	32.175,80	x	x	x
833000				894200	Entnahmen von zweckgebundenen Haushaltsrücklagen	42.600,00	42.600,00	32.175,80	x	x	x
1		240	x	x	Zuweisungen an Haushaltsrücklagen	0,00	145.000,00	0,00	x	x	x
2		2401	x		Zuweisungen an Haushaltsrücklagen	0,00	145.000,00	0,00	x	x	x
833000				794200	Zuweisung an zweckgebundene Haushaltsrücklagen	0,00	145.000,00	0,00	x	x	x
<b>SA 01</b>		<b>SA 01</b>	<b>x</b>	<b>x</b>	<b>Saldo (01) Haushaltsrücklagen (230 - 240)</b>	<b>42.600,00</b>	<b>-102.400,00</b>	<b>32.175,80</b>	<b>x</b>	<b>x</b>	<b>x</b>
<b>SA 00</b>		<b>SA 00</b>	<b>x</b>	<b>x</b>	<b>Saldo (00) Nettoergebnis nach Haushaltsrücklagen (Saldo 0 + Saldo 01)</b>	<b>-792.000,00</b>	<b>-841.600,00</b>	<b>-714.610,62</b>	<b>x</b>	<b>x</b>	<b>x</b>

Investive Gebarung											
1		x	333		Einzahlungen aus Kapitaltransfers	x	x	x	412.000,00	328.500,00	7.000,00



Ansatz 833000	Bedekung	MVAG Code	MVAG Code	Konto	Hallen- und Freibad	Ergebnisvoranschlag			Finanzierungsvoranschlag		
						VA 2025	VA 2024	RA 2023	VA 2025	VA 2024	RA 2023
2		x	3331		Kapitaltransferzahlungen von Trägern des öffentlichen Rechts	x	x	x	400.000,00	290.000,00	0,00
833000				300000	Kapitaltransfers von Bund, Bundesfonds und Bundeskammern	x	x	x	400.000,00	290.000,00	0,00
2		x	3333		Kapitaltransferzahlungen von Unternehmen	x	x	x	12.000,00	38.500,00	7.000,00
833000				305000	Kapitaltransfers von Unternehmen (ohne Finanzunternehmen)	x	x	x	12.000,00	38.500,00	7.000,00
<b>SU</b>		<b>x</b>	<b>33</b>	<b>x</b>	<b>Summe Einzahlungen investive Gebarung</b>	<b>x</b>	<b>x</b>	<b>x</b>	<b>412.000,00</b>	<b>328.500,00</b>	<b>7.000,00</b>
1		x	341	x	Auszahlungen aus der Investitionstätigkeit	x	x	x	400.000,00	89.900,00	126.873,12
2		x	3412		Auszahlungen für den Erwerb von Grundstücken und Grundstückseinrichtungen	x	x	x	0,00	70.900,00	3.447,36
833000				006000	Sonstige Grundstückseinrichtungen	x	x	x	0,00	2.000,00	0,00
833000				050000	Sonderanlagen	x	x	x	0,00	68.900,00	3.447,36
2		x	3413		Auszahlungen für den Erwerb von Gebäuden und Bauten	x	x	x	400.000,00	10.000,00	0,00
833000				010000	Gebäude und Bauten	x	x	x	400.000,00	0,00	0,00
833000				061000	Im Bau befindliche Gebäude und Bauten	x	x	x	0,00	10.000,00	0,00
2		x	3414		Auszahlungen für den Erwerb von technischen Anlagen, Fahrzeuge und Maschinen	x	x	x	0,00	5.500,00	3.350,47
833000				020000	Maschinen und maschinelle Anlagen	x	x	x	0,00	2.000,00	3.350,47
833000				040000	Fahrzeuge	x	x	x	0,00	3.500,00	0,00
2		x	3415		Auszahlungen für den Erwerb von Amts-, Betriebs- und Geschäftsausstattung	x	x	x	0,00	3.500,00	120.075,29
833000				042000	Amts-, Betriebs- und Geschäftsausstattung	x	x	x	0,00	3.500,00	120.075,29
<b>SU</b>		<b>x</b>	<b>34</b>		<b>Summe Auszahlungen investive Gebarung</b>	<b>x</b>	<b>x</b>	<b>x</b>	<b>400.000,00</b>	<b>89.900,00</b>	<b>126.873,12</b>
<b>SA2</b>		<b>x</b>	<b>SA2</b>		<b>Saldo (2) Geldfluss aus der investiven Gebarung (33 - 34)</b>	<b>x</b>	<b>x</b>	<b>x</b>	<b>12.000,00</b>	<b>238.600,00</b>	<b>-119.873,12</b>
<b>SA3</b>		<b>x</b>	<b>SA3</b>		<b>Saldo (3) Nettofinanzierungssaldo (Saldo 1 + Saldo 2)</b>	<b>x</b>	<b>x</b>	<b>x</b>	<b>-656.000,00</b>	<b>-304.100,00</b>	<b>-741.263,20</b>

Finanzierungstätigkeit											
<b>SU</b>		<b>x</b>	<b>35</b>		<b>Summe Einzahlungen aus der Finanzierungstätigkeit</b>	<b>x</b>	<b>x</b>	<b>x</b>	<b>0,00</b>	<b>0,00</b>	<b>0,00</b>
1		x	361	x	Auszahlungen aus der Tilgung von Finanzschulden	x	x	x	30.000,00	11.600,00	11.267,50
2		x	3613		Auszahlungen aus empfangenen Darlehen von Unternehmen und privaten Haushalten	x	x	x	17.700,00	0,00	0,00
833000				359100	Sonstige kurzfristige Finanzschulden	x	x	x	17.700,00	0,00	0,00
2		x	3614		Auszahlungen aus Finanzschulden	x	x	x	12.300,00	11.600,00	11.267,50
833000				346130	Investitionsdarlehen von Finanzunternehmen im Inland	x	x	x	12.300,00	11.600,00	11.267,50
<b>SU</b>		<b>x</b>	<b>36</b>		<b>Summe Auszahlungen aus der Finanzierungstätigkeit</b>	<b>x</b>	<b>x</b>	<b>x</b>	<b>30.000,00</b>	<b>11.600,00</b>	<b>11.267,50</b>
<b>SA4</b>		<b>x</b>	<b>SA4</b>		<b>Saldo (4) Geldfluss aus der Finanzierungstätigkeit (35 - 36)</b>	<b>x</b>	<b>x</b>	<b>x</b>	<b>-30.000,00</b>	<b>-11.600,00</b>	<b>-11.267,50</b>
<b>SA5</b>		<b>x</b>	<b>SA5</b>		<b>Saldo (5) Geldfluss aus der voranschlagswirksamen Gebarung (Saldo 3 + Saldo 4)</b>	<b>x</b>	<b>x</b>	<b>x</b>	<b>-686.000,00</b>	<b>-315.700,00</b>	<b>-752.530,70</b>

Unterabschnitt 839	MVAG Code	MVAG Code	Konto	Sonstige Betriebe und betriebsähnliche Einrichtungen	Ergebnisvoranschlag			Finanzierungsvoranschlag		
					VA 2025	VA 2024	RA 2023	VA 2025	VA 2024	RA 2023
Unterabschnitt 839	SA 0 / SA 1	SA 0 / SA 1		Saldo (0) Nettoergebnis (21 - 22) / Saldo (1) Geldfluss aus der operativen Gebarung (31 - 32)	38.700,00	109.300,00	41.143,91	54.000,00	124.600,00	40.089,28
Unterabschnitt 839	SA 01	SA 01		Saldo (01) Haushaltsrücklagen (230-240)	9.400,00	-66.800,00	7.121,21	x	x	x
Unterabschnitt 839	SA 00	SA 00		Saldo (00) Nettoergebnis nach Haushaltsrücklagen (Saldo 0 + Saldo 01)	48.100,00	42.500,00	48.265,12	x	x	x
Unterabschnitt 839	SA 2	SA 2		Saldo (2) Geldfluss aus der investiven Gebarung (33 - 34)	x	x	x	0,00	-150.000,00	0,00
Unterabschnitt 839	SA 3	SA 3		Saldo (3) Nettofinanzierungssaldo (Saldo 1 + Saldo 2)	x	x	x	54.000,00	-25.400,00	40.089,28
Unterabschnitt 839	SA 4	SA 4		Saldo (4) Geldfluss aus der Finanzierungstätigkeit (35 - 36)	x	x	x	-52.600,00	-48.200,00	31.735,44
Unterabschnitt 839	SA 5	SA 5		Saldo (5) Geldfluss aus der voranschlagswirksamen Gebarung (Saldo 3 + Saldo 4)	x	x	x	1.400,00	-73.600,00	71.824,72

Ansatz 839000	Bedekung	MVAG Code	MVAG Code	Konto	Sonstige Betriebe und betriebsähnliche Einrichtungen	Ergebnisvoranschlag			Finanzierungsvoranschlag		
						VA 2025	VA 2024	RA 2023	VA 2025	VA 2024	RA 2023
<b>Operative Gebarung</b>											
1		211	311	x	Erträge aus der operativen Verwaltungstätigkeit / Einzahlungen aus operativer Verwaltungstätigkeit	147.100,00	145.100,00	144.892,60	147.100,00	145.100,00	128.631,59
2		2115	3115		Erträge aus Besitz und wirtschaftlicher Tätigkeit / Einzahlungen aus Besitz und wirtschaftlicher Tätigkeit	147.000,00	145.000,00	144.216,82	147.000,00	145.000,00	127.955,81
839000				811000	Miete- und Pächtertrag	147.000,00	145.000,00	144.216,82	147.000,00	145.000,00	127.955,81
2		2116	3116		Erträge aus Veräußerung und sonstige Erträge / Einzahlungen aus Veräußerung von geringwertigen Wirtschaftsgütern (GWG) und sonstige Einzahlungen	100,00	100,00	675,78	100,00	100,00	675,78
839000				829000	Sonstige Erträge	100,00	100,00	675,78	100,00	100,00	675,78
1		212	312	x	Erträge aus Transfers / Einzahlungen aus Transfers	0,00	75.000,00	0,00	0,00	75.000,00	0,00
2		2121	3121		Transferertrag von Trägern des öffentlichen Rechts / Transferzahlungen von Trägern des öffentlichen Rechts	0,00	75.000,00	0,00	0,00	75.000,00	0,00
839000				871110	Kapitaltransfers aus Gemeinde-Bedarfszuweisungsmittel	0,00	75.000,00	0,00	0,00	75.000,00	0,00
<b>SU</b>		<b>21</b>	<b>31</b>	<b>x</b>	<b>Summe Erträge / Summe Einzahlungen operative Gebarung</b>	<b>147.100,00</b>	<b>220.100,00</b>	<b>144.892,60</b>	<b>147.100,00</b>	<b>220.100,00</b>	<b>128.631,59</b>
1		222	322	x	Sachaufwand / Auszahlungen aus Sachaufwand	99.500,00	98.100,00	93.054,67	84.200,00	82.800,00	77.848,29
2		2223	3223		Leasing und Mietaufwand / Auszahlungen für Leasing und Mietaufwand	83.500,00	82.100,00	76.895,14	83.500,00	82.100,00	76.895,14
839000				700000	Miet- und Pacht aufwand	31.000,00	31.000,00	29.446,28	31.000,00	31.000,00	29.446,28
839000				700010	Miet- und Pacht aufwand	52.500,00	51.100,00	47.448,86	52.500,00	51.100,00	47.448,86
2		2224	3224		Instandhaltung / Auszahlungen für Instandhaltung	600,00	600,00	953,15	600,00	600,00	953,15
839000				610000	Instandhaltung von Grund und Boden	100,00	100,00	0,00	100,00	100,00	0,00
839000				619000	Instandhaltung von Sonderanlagen	500,00	500,00	953,15	500,00	500,00	953,15
2		2225	3225		Sonstiger Sachaufwand / Sonstige Auszahlungen aus Sachaufwand	100,00	100,00	0,00	100,00	100,00	0,00
839000				728000	Entgelte für sonstige Leistungen	100,00	100,00	0,00	100,00	100,00	0,00
2		2226	x		Nicht finanzierungswirksamer Sachaufwand / -	15.300,00	15.300,00	15.206,38	x	x	x
839000				680200	Planmäßige Abschreibung - Grundstückseinrichtungen und Infrastruktur	700,00	700,00	681,00	x	x	x
839000				680500	Planmäßige Abschreibung - Sonderanlagen	14.600,00	14.600,00	14.525,38	x	x	x
1		224	324	x	Finanzaufwand / Auszahlungen aus Finanzaufwand	8.900,00	12.700,00	10.694,02	8.900,00	12.700,00	10.694,02
2		2241	3241		Aufwendungen für Zinsen / Auszahlungen für Zinsen	8.900,00	12.700,00	10.694,02	8.900,00	12.700,00	10.694,02
839000				650700	Zinsen für Finanzschulden in Euro - Finanzunternehmen im Inland	8.900,00	12.700,00	10.694,02	8.900,00	12.700,00	10.694,02
<b>SU</b>		<b>22</b>	<b>32</b>	<b>x</b>	<b>Summe Aufwendungen / Summe Auszahlungen operative Gebarung</b>	<b>108.400,00</b>	<b>110.800,00</b>	<b>103.748,69</b>	<b>93.100,00</b>	<b>95.500,00</b>	<b>88.542,31</b>
<b>SA 0 / SA 1</b>		<b>SA0</b>	<b>SA1</b>	<b>x</b>	<b>Saldo (0) Nettoergebnis (21 - 22) / Saldo (1) Geldfluss aus der operativen Gebarung (31 - 32)</b>	<b>38.700,00</b>	<b>109.300,00</b>	<b>41.143,91</b>	<b>54.000,00</b>	<b>124.600,00</b>	<b>40.089,28</b>
1		230	x	x	Entnahmen von Haushaltsrücklagen	9.400,00	8.200,00	7.121,21	x	x	x
2		2301	x		Entnahmen von Haushaltsrücklagen	9.400,00	8.200,00	7.121,21	x	x	x
839000				894200	Entnahmen von zweckgebundenen Haushaltsrücklagen	9.400,00	8.200,00	7.121,21	x	x	x
1		240	x	x	Zuweisungen an Haushaltsrücklagen	0,00	75.000,00	0,00	x	x	x
2		2401	x		Zuweisungen an Haushaltsrücklagen	0,00	75.000,00	0,00	x	x	x

Ansatz 839000	Bedekung	MVAG Code	MVAG Code	Konto	Sonstige Betriebe und betriebsähnliche Einrichtungen	Ergebnisvoranschlag			Finanzierungsvoranschlag		
						VA 2025	VA 2024	RA 2023	VA 2025	VA 2024	RA 2023
839000				794200	Zuweisung an zweckgebundene Haushaltsrücklagen	0,00	75.000,00	0,00	x	x	x
SA 01		SA 01	x	x	Saldo (01) Haushaltsrücklagen (230 - 240)	9.400,00	-66.800,00	7.121,21	x	x	x
SA 00		SA 00	x	x	Saldo (00) Nettoergebnis nach Haushaltsrücklagen (Saldo 0 + Saldo 01)	48.100,00	42.500,00	48.265,12	x	x	x

Investive Gebarung											
SU		x	33	x	Summe Einzahlungen investive Gebarung	x	x	x	0,00	0,00	0,00
1		x	341	x	Auszahlungen aus der Investitionstätigkeit	x	x	x	0,00	150.000,00	0,00
2		x	3412		Auszahlungen für den Erwerb von Grundstücken und Grundstückseinrichtungen	x	x	x	0,00	150.000,00	0,00
839000				050000	Sonderanlagen	x	x	x	0,00	150.000,00	0,00
SU		x	34		Summe Auszahlungen investive Gebarung	x	x	x	0,00	150.000,00	0,00
SA2		x	SA2		Saldo (2) Geldfluss aus der investiven Gebarung (33 - 34)	x	x	x	0,00	-150.000,00	0,00
SA3		x	SA3		Saldo (3) Nettofinanzierungssaldo (Saldo 1 + Saldo 2)	x	x	x	54.000,00	-25.400,00	40.089,28

Finanzierungstätigkeit											
1		x	351	x	Einzahlungen aus der Aufnahme von Finanzschulden	x	x	x	0,00	0,00	75.000,00
2		x	3514		Einzahlungen aus Finanzschulden (Finanzunternehmen)	x	x	x	0,00	0,00	75.000,00
839000				346130	Investitionsdarlehen von Finanzunternehmen im Inland	x	x	x	0,00	0,00	75.000,00
SU		x	35		Summe Einzahlungen aus der Finanzierungstätigkeit	x	x	x	0,00	0,00	75.000,00
1		x	361	x	Auszahlungen aus der Tilgung von Finanzschulden	x	x	x	52.600,00	48.200,00	43.264,56
2		x	3614		Auszahlungen aus Finanzschulden	x	x	x	52.600,00	48.200,00	43.264,56
839000				346100	Investitionsdarlehen von Kreditinstituten	x	x	x	11.300,00	10.200,00	8.854,01
839000				346110	Investitionsdarlehen von Finanzunternehmen	x	x	x	8.200,00	7.800,00	7.511,66
839000				346120	Investitionsdarlehen von Finanzunternehmen	x	x	x	26.400,00	24.000,00	19.996,04
839000				346130	Investitionsdarlehen von Finanzunternehmen im Inland	x	x	x	6.700,00	6.200,00	6.902,85
SU		x	36		Summe Auszahlungen aus der Finanzierungstätigkeit	x	x	x	52.600,00	48.200,00	43.264,56
SA4		x	SA4		Saldo (4) Geldfluss aus der Finanzierungstätigkeit (35 - 36)	x	x	x	-52.600,00	-48.200,00	31.735,44
SA5		x	SA5		Saldo (5) Geldfluss aus der voranschlagswirksamen Gebarung (Saldo 3 + Saldo 4)	x	x	x	1.400,00	-73.600,00	71.824,72

Abschnitt 84	MVAG Code	MVAG Code	Konto	Liegenschaften, Wohn- und Geschäftsgebäude	Ergebnisvoranschlag			Finanzierungsvoranschlag			
					VA 2025	VA 2024	RA 2023	VA 2025	VA 2024	RA 2023	

Abschnitt 84	SA 0 / SA 1	SA 0 / SA 1		Saldo (0) Nettoergebnis (21 - 22) / Saldo (1) Geldfluss aus der operativen Gebarung (31 - 32)	7.900,00	-19.300,00	-494.853,16	8.800,00	32.800,00	-46.981,40
Abschnitt 84	SA 01	SA 01		Saldo (01) Haushaltsrücklagen (230-240)	0,00	0,00	0,00	x	x	x
Abschnitt 84	SA 00	SA 00		Saldo (00) Nettoergebnis nach Haushaltsrücklagen (Saldo 0 + Saldo 01)	7.900,00	-19.300,00	-494.853,16	x	x	x
Abschnitt 84	SA 2	SA 2		Saldo (2) Geldfluss aus der investiven Gebarung (33 - 34)	x	x	x	0,00	-63.600,00	-252.079,47
Abschnitt 84	SA 3	SA 3		Saldo (3) Nettofinanzierungssaldo (Saldo 1 + Saldo 2)	x	x	x	8.800,00	-30.800,00	-299.060,87
Abschnitt 84	SA 4	SA 4		Saldo (4) Geldfluss aus der Finanzierungstätigkeit (35 - 36)	x	x	x	0,00	0,00	0,00
Abschnitt 84	SA 5	SA 5		Saldo (5) Geldfluss aus der voranschlagswirksamen Gebarung (Saldo 3 + Saldo 4)	x	x	x	8.800,00	-30.800,00	-299.060,87

Unterabschnitt 840	MVAG Code	MVAG Code	Konto	Grundbesitz	Ergebnisvoranschlag			Finanzierungsvoranschlag		
					VA 2025	VA 2024	RA 2023	VA 2025	VA 2024	RA 2023
Unterabschnitt 840	SA 0 / SA 1	SA 0 / SA 1		Saldo (0) Nettoergebnis (21 - 22) / Saldo (1) Geldfluss aus der operativen Gebarung (31 - 32)	9.200,00	-18.100,00	-496.363,54	10.100,00	34.600,00	-48.491,78
Unterabschnitt 840	SA 01	SA 01		Saldo (01) Haushaltsrücklagen (230-240)	0,00	0,00	0,00	x	x	x
Unterabschnitt 840	SA 00	SA 00		Saldo (00) Nettoergebnis nach Haushaltsrücklagen (Saldo 0 + Saldo 01)	9.200,00	-18.100,00	-496.363,54	x	x	x
Unterabschnitt 840	SA 2	SA 2		Saldo (2) Geldfluss aus der investiven Gebarung (33 - 34)	x	x	x	0,00	-65.500,00	-252.079,47
Unterabschnitt 840	SA 3	SA 3		Saldo (3) Nettofinanzierungssaldo (Saldo 1 + Saldo 2)	x	x	x	10.100,00	-30.900,00	-300.571,25
Unterabschnitt 840	SA 4	SA 4		Saldo (4) Geldfluss aus der Finanzierungstätigkeit (35 - 36)	x	x	x	0,00	0,00	0,00
Unterabschnitt 840	SA 5	SA 5		Saldo (5) Geldfluss aus der voranschlagswirksamen Gebarung (Saldo 3 + Saldo 4)	x	x	x	10.100,00	-30.900,00	-300.571,25

Ansatz 840000	Bedekung	MVAG Code	MVAG Code	Konto	Grundbesitz	Ergebnisvoranschlag			Finanzierungsvoranschlag		
						VA 2025	VA 2024	RA 2023	VA 2025	VA 2024	RA 2023
<b>Operative Gebarung</b>											
1		211	311	x	Erträge aus der operativen Verwaltungstätigkeit / Einzahlungen aus operativer Verwaltungstätigkeit	108.600,00	167.800,00	124.667,51	58.600,00	107.600,00	17.243,71
2		2111	3111		Erträge aus eigenen Abgaben / Einzahlungen aus eigenen Abgaben	50.000,00	100.000,00	0,00	50.000,00	100.000,00	0,00
840000				850000	Interessentenbeiträge von Grundstückseigentümern und Anrainern (einmalig)	50.000,00	100.000,00	0,00	50.000,00	100.000,00	0,00
2		2114	3114		Erträge aus Leistungen / Einzahlungen aus Leistungen	100,00	100,00	5.776,57	100,00	100,00	5.776,57
840000				816000	Kostenbeiträge (Kostensätze) für sonstige Leistungen	100,00	100,00	5.776,57	100,00	100,00	5.776,57
2		2115	3115		Erträge aus Besitz und wirtschaftlicher Tätigkeit / Einzahlungen aus Besitz und wirtschaftlicher Tätigkeit	8.500,00	7.500,00	11.405,94	8.500,00	7.500,00	11.467,14
840000				811000	Miete- und Pächtertrag	2.500,00	2.500,00	4.949,33	2.500,00	2.500,00	5.060,53
840000				811010	Miete- und Pächtertrag	6.000,00	5.000,00	6.456,61	6.000,00	5.000,00	6.406,61
2		2116	3116		Erträge aus Veräußerung und sonstige Erträge / Einzahlungen aus Veräußerung von geringwertigen Wirtschaftsgütern (GWG) und sonstige Einzahlungen	50.000,00	60.200,00	107.485,00	0,00	0,00	0,00
840000				801000	Veräußerungen von Grundstücken und Grundstückseinrichtungen	50.000,00	0,00	107.485,00	x	x	x
840000				899000	Entnahmen aus Verrechnungsrücklagen zwischen operativer Gebarung und Projekten	0,00	31.200,00	0,00	x	x	x
840000				899100	Entnahmen aus Verrechnungsrücklagen zwischen operativer Gebarung und Projekten	0,00	29.000,00	0,00	x	x	x
<b>SU</b>		<b>21</b>	<b>31</b>	<b>x</b>	<b>Summe Erträge / Summe Einzahlungen operative Gebarung</b>	<b>108.600,00</b>	<b>167.800,00</b>	<b>124.667,51</b>	<b>58.600,00</b>	<b>107.600,00</b>	<b>17.243,71</b>
1		222	322	x	Sachaufwand / Auszahlungen aus Sachaufwand	99.000,00	185.500,00	620.656,05	48.100,00	72.600,00	65.360,49
2		2223	3223		Leasing und Mietaufwand / Auszahlungen für Leasing und Mietaufwand	7.500,00	15.000,00	18.742,66	7.500,00	15.000,00	18.742,66
840000				700000	Miet- und Pachtufwand	7.500,00	15.000,00	18.742,66	7.500,00	15.000,00	18.742,66
2		2224	3224		Instandhaltung / Auszahlungen für Instandhaltung	1.100,00	1.100,00	0,00	1.100,00	1.100,00	0,00
840000				610000	Instandhaltung von Grund und Boden	100,00	100,00	0,00	100,00	100,00	0,00
840000				613000	Instandhaltung von sonstigen Grundstückseinrichtungen	1.000,00	1.000,00	0,00	1.000,00	1.000,00	0,00
2		2225	3225		Sonstiger Sachaufwand / Sonstige Auszahlungen aus Sachaufwand	39.500,00	116.700,00	46.617,83	39.500,00	56.500,00	46.617,83
840000				710000	Öffentliche Abgaben, ohne Gebühren gemäß FAG	7.500,00	15.000,00	34.341,87	7.500,00	15.000,00	34.341,87
840000				711000	Gebühren für die Benützung von Gemeindeeinrichtungen und Anlagen gemäß FAG	2.000,00	1.500,00	0,00	2.000,00	1.500,00	0,00
840000				728000	Entgelte für sonstige Leistungen	30.000,00	40.000,00	12.275,96	30.000,00	40.000,00	12.275,96
840000				799000	Zuweisungen an Verrechnungsrücklagen zwischen operativer Gebarung und Projekten	0,00	31.200,00	0,00	x	x	x
840000				799100	Zuweisungen an Verrechnungsrücklagen zwischen operativer Gebarung und Projekten	0,00	29.000,00	0,00	x	x	x
2		2226	x		Nicht finanzierungswirksamer Sachaufwand / -	50.900,00	52.700,00	555.295,56	x	x	x
840000				680200	Planmäßige Abschreibung - Grundstückseinrichtungen und Infrastruktur	900,00	0,00	0,00	x	x	x

Ansatz 840000	Bedeckung	MVAG Code	MVAG Code	Konto	Grundbesitz	Ergebnisvoranschlag			Finanzierungsvoranschlag		
						VA 2025	VA 2024	RA 2023	VA 2025	VA 2024	RA 2023
840000				683000	Verluste aus dem Abgang von Sachanlagen und immateriellen Vermögenswerten	50.000,00	52.700,00	555.295,56	x	x	x
1		223	323	x	Transferaufwand / Auszahlungen aus Transfers	300,00	300,00	300,00	300,00	300,00	300,00
2		2234	3234		Transferaufwand an Haushalte und Organisationen ohne Erwerbscharakter / Transferzahlungen an Haushalte und Organisationen ohne Erwerbscharakter	300,00	300,00	300,00	300,00	300,00	300,00
840000				768000	Sonstige Transfers an private Haushalte	300,00	300,00	300,00	300,00	300,00	300,00
1		224	324	x	Finanzaufwand / Auszahlungen aus Finanzaufwand	100,00	100,00	75,00	100,00	100,00	75,00
2		2244	3244		Sonstiger Finanzaufwand / Sonstige Auszahlungen aus Finanzaufwendungen	100,00	100,00	75,00	100,00	100,00	75,00
840000				659000	Geldverkehrs- und Bankspesen	100,00	100,00	75,00	100,00	100,00	75,00
<b>SU</b>		<b>22</b>	<b>32</b>	<b>x</b>	<b>Summe Aufwendungen / Summe Auszahlungen operative Gebarung</b>	<b>99.400,00</b>	<b>185.900,00</b>	<b>621.031,05</b>	<b>48.500,00</b>	<b>73.000,00</b>	<b>65.735,49</b>
<b>SA 0 / SA 1</b>		<b>SA0</b>	<b>SA1</b>	<b>x</b>	<b>Saldo (0) Nettoergebnis (21 - 22) / Saldo (1) Geldfluss aus der operativen Gebarung (31 - 32)</b>	<b>9.200,00</b>	<b>-18.100,00</b>	<b>-496.363,54</b>	<b>10.100,00</b>	<b>34.600,00</b>	<b>-48.491,78</b>
<b>SA 01</b>		<b>SA 01</b>	<b>x</b>	<b>x</b>	<b>Saldo (01) Haushaltsrücklagen (230 - 240)</b>	<b>0,00</b>	<b>0,00</b>	<b>0,00</b>	<b>x</b>	<b>x</b>	<b>x</b>
<b>SA 00</b>		<b>SA 00</b>	<b>x</b>	<b>x</b>	<b>Saldo (00) Nettoergebnis nach Haushaltsrücklagen (Saldo 0 + Saldo 01)</b>	<b>9.200,00</b>	<b>-18.100,00</b>	<b>-496.363,54</b>	<b>x</b>	<b>x</b>	<b>x</b>

Investive Gebarung											
1		x	331		Einzahlungen aus der Investitionstätigkeit	x	x	x	50.000,00	0,00	107.485,00
2		x	3312		Einzahlungen aus der Veräußerung von Grundstücken und Grundstückseinrichtungen	x	x	x	50.000,00	0,00	107.485,00
840000				801000	Veräußerungen von Grundstücken und Grundstückseinrichtungen	x	x	x	50.000,00	0,00	107.485,00
<b>SU</b>		<b>x</b>	<b>33</b>	<b>x</b>	<b>Summe Einzahlungen investive Gebarung</b>	<b>x</b>	<b>x</b>	<b>x</b>	<b>50.000,00</b>	<b>0,00</b>	<b>107.485,00</b>
1		x	341	x	Auszahlungen aus der Investitionstätigkeit	x	x	x	50.000,00	65.500,00	359.564,47
2		x	3412		Auszahlungen für den Erwerb von Grundstücken und Grundstückseinrichtungen	x	x	x	50.000,00	65.500,00	359.564,47
840000				001000	Unbebaute Grundstücke	x	x	x	50.000,00	65.500,00	359.564,47
<b>SU</b>		<b>x</b>	<b>34</b>		<b>Summe Auszahlungen investive Gebarung</b>	<b>x</b>	<b>x</b>	<b>x</b>	<b>50.000,00</b>	<b>65.500,00</b>	<b>359.564,47</b>
<b>SA2</b>		<b>x</b>	<b>SA2</b>		<b>Saldo (2) Geldfluss aus der investiven Gebarung (33 - 34)</b>	<b>x</b>	<b>x</b>	<b>x</b>	<b>0,00</b>	<b>-65.500,00</b>	<b>-252.079,47</b>
<b>SA3</b>		<b>x</b>	<b>SA3</b>		<b>Saldo (3) Nettofinanzierungssaldo (Saldo 1 + Saldo 2)</b>	<b>x</b>	<b>x</b>	<b>x</b>	<b>10.100,00</b>	<b>-30.900,00</b>	<b>-300.571,25</b>

Finanzierungstätigkeit											
<b>SU</b>		<b>x</b>	<b>35</b>		<b>Summe Einzahlungen aus der Finanzierungstätigkeit</b>	<b>x</b>	<b>x</b>	<b>x</b>	<b>0,00</b>	<b>0,00</b>	<b>0,00</b>
<b>SU</b>		<b>x</b>	<b>36</b>		<b>Summe Auszahlungen aus der Finanzierungstätigkeit</b>	<b>x</b>	<b>x</b>	<b>x</b>	<b>0,00</b>	<b>0,00</b>	<b>0,00</b>
<b>SA4</b>		<b>x</b>	<b>SA4</b>		<b>Saldo (4) Geldfluss aus der Finanzierungstätigkeit (35 - 36)</b>	<b>x</b>	<b>x</b>	<b>x</b>	<b>0,00</b>	<b>0,00</b>	<b>0,00</b>
<b>SA5</b>		<b>x</b>	<b>SA5</b>		<b>Saldo (5) Geldfluss aus der voranschlagswirksamen Gebarung (Saldo 3 + Saldo 4)</b>	<b>x</b>	<b>x</b>	<b>x</b>	<b>10.100,00</b>	<b>-30.900,00</b>	<b>-300.571,25</b>

Unterabschnitt 841	MVAG Code	MVAG Code	Konto	Grundstücksgleiche Rechte	Ergebnisvoranschlag			Finanzierungsvoranschlag		
					VA 2025	VA 2024	RA 2023	VA 2025	VA 2024	RA 2023
Unterabschnitt 841	SA 0 / SA 1	SA 0 / SA 1		Saldo (0) Nettoergebnis (21 - 22) / Saldo (1) Geldfluss aus der operativen Gebarung (31 - 32)	-100,00	-100,00	-779,31	-100,00	-100,00	-779,31
Unterabschnitt 841	SA 01	SA 01		Saldo (01) Haushaltsrücklagen (230-240)	0,00	0,00	0,00	x	x	x
Unterabschnitt 841	SA 00	SA 00		Saldo (00) Nettoergebnis nach Haushaltsrücklagen (Saldo 0 + Saldo 01)	-100,00	-100,00	-779,31	x	x	x
Unterabschnitt 841	SA 2	SA 2		Saldo (2) Geldfluss aus der investiven Gebarung (33 - 34)	x	x	x	0,00	0,00	0,00
Unterabschnitt 841	SA 3	SA 3		Saldo (3) Nettofinanzierungssaldo (Saldo 1 + Saldo 2)	x	x	x	-100,00	-100,00	-779,31
Unterabschnitt 841	SA 4	SA 4		Saldo (4) Geldfluss aus der Finanzierungstätigkeit (35 - 36)	x	x	x	0,00	0,00	0,00
Unterabschnitt 841	SA 5	SA 5		Saldo (5) Geldfluss aus der voranschlagswirksamen Gebarung (Saldo 3 + Saldo 4)	x	x	x	-100,00	-100,00	-779,31



Ansatz 841000	Bedeckung	MVAG Code	MVAG Code	Konto	Grundstücksgleiche Rechte	Ergebnisvoranschlag			Finanzierungsvoranschlag		
						VA 2025	VA 2024	RA 2023	VA 2025	VA 2024	RA 2023
<b>Operative Gebarung</b>											
SU		21	31	x	Summe Erträge / Summe Einzahlungen operative Gebarung	0,00	0,00	0,00	0,00	0,00	0,00
1		222	322	x	Sachaufwand / Auszahlungen aus Sachaufwand	100,00	100,00	779,31	100,00	100,00	779,31
2		2225	3225		Sonstiger Sachaufwand / Sonstige Auszahlungen aus Sachaufwand	100,00	100,00	779,31	100,00	100,00	779,31
841000				711000	Gebühren für die Benützung von Gemeindeeinrichtungen und Anlagen gemäß FAG	100,00	100,00	779,31	100,00	100,00	779,31
SU		22	32	x	Summe Aufwendungen / Summe Auszahlungen operative Gebarung	100,00	100,00	779,31	100,00	100,00	779,31
SA 0 / SA 1		SA0	SA1	x	Saldo (0) Nettoergebnis (21 - 22) / Saldo (1) Geldfluss aus der operativen Gebarung (31 - 32)	-100,00	-100,00	-779,31	-100,00	-100,00	-779,31
SA 01		SA 01	x	x	Saldo (01) Haushaltsrücklagen (230 - 240)	0,00	0,00	0,00	x	x	x
SA 00		SA 00	x	x	Saldo (00) Nettoergebnis nach Haushaltsrücklagen (Saldo 0 + Saldo 01)	-100,00	-100,00	-779,31	x	x	x

<b>Investive Gebarung</b>											
SU		x	33	x	Summe Einzahlungen investive Gebarung	x	x	x	0,00	0,00	0,00
SU		x	34		Summe Auszahlungen investive Gebarung	x	x	x	0,00	0,00	0,00
SA2		x	SA2		Saldo (2) Geldfluss aus der investiven Gebarung (33 - 34)	x	x	x	0,00	0,00	0,00
SA3		x	SA3		Saldo (3) Nettofinanzierungssaldo (Saldo 1 + Saldo 2)	x	x	x	-100,00	-100,00	-779,31

<b>Finanzierungstätigkeit</b>											
SU		x	35		Summe Einzahlungen aus der Finanzierungstätigkeit	x	x	x	0,00	0,00	0,00
SU		x	36		Summe Auszahlungen aus der Finanzierungstätigkeit	x	x	x	0,00	0,00	0,00
SA4		x	SA4		Saldo (4) Geldfluss aus der Finanzierungstätigkeit (35 - 36)	x	x	x	0,00	0,00	0,00
SA5		x	SA5		Saldo (5) Geldfluss aus der voranschlagswirksamen Gebarung (Saldo 3 + Saldo 4)	x	x	x	-100,00	-100,00	-779,31

Unterabschnitt 842	MVAG Code	MVAG Code	Konto	Waldbesitz (soweit nicht bei 866)	Ergebnisvoranschlag			Finanzierungsvoranschlag		
					VA 2025	VA 2024	RA 2023	VA 2025	VA 2024	RA 2023
Unterabschnitt 842	SA 0 / SA 1	SA 0 / SA 1		Saldo (0) Nettoergebnis (21 - 22) / Saldo (1) Geldfluss aus der operativen Gebarung (31 - 32)	-700,00	-600,00	2.561,52	-700,00	-1.200,00	2.561,52
Unterabschnitt 842	SA 01	SA 01		Saldo (01) Haushaltsrücklagen (230-240)	0,00	0,00	0,00	x	x	x
Unterabschnitt 842	SA 00	SA 00		Saldo (00) Nettoergebnis nach Haushaltsrücklagen (Saldo 0 + Saldo 01)	-700,00	-600,00	2.561,52	x	x	x
Unterabschnitt 842	SA 2	SA 2		Saldo (2) Geldfluss aus der investiven Gebarung (33 - 34)	x	x	x	0,00	1.900,00	0,00
Unterabschnitt 842	SA 3	SA 3		Saldo (3) Nettofinanzierungssaldo (Saldo 1 + Saldo 2)	x	x	x	-700,00	700,00	2.561,52
Unterabschnitt 842	SA 4	SA 4		Saldo (4) Geldfluss aus der Finanzierungstätigkeit (35 - 36)	x	x	x	0,00	0,00	0,00

Unterabschnitt 842	SA 5	SA 5		Saldo (5) Geldfluss aus der voranschlagswirksamen Gebarung (Saldo 3 + Saldo 4)	x	x	x	-700,00	700,00	2.561,52
--------------------	------	------	--	--	---	---	---	---------	--------	----------

Ansatz 842000	Bedekung	MVAG Code	MVAG Code	Konto	Waldbesitz	Ergebnisvoranschlag			Finanzierungsvoranschlag		
						VA 2025	VA 2024	RA 2023	VA 2025	VA 2024	RA 2023
<b>Operative Gebarung</b>											
1		211	311	x	Erträge aus der operativen Verwaltungstätigkeit / Einzahlungen aus operativer Verwaltungstätigkeit	1.000,00	2.900,00	3.753,11	1.000,00	1.000,00	3.753,11
2		2116	3116		Erträge aus Veräußerung und sonstige Erträge / Einzahlungen aus Veräußerung von geringwertigen Wirtschaftsgütern (GWG) und sonstige Einzahlungen	1.000,00	2.900,00	3.753,11	1.000,00	1.000,00	3.753,11
842000				801000	Veräußerungen von Grundstücken und Grundstückseinrichtungen	0,00	1.900,00	0,00	x	x	x
842000				808000	Veräußerungen von Waren	1.000,00	1.000,00	3.753,11	1.000,00	1.000,00	3.753,11
<b>SU</b>		<b>21</b>	<b>31</b>	<b>x</b>	<b>Summe Erträge / Summe Einzahlungen operative Gebarung</b>	<b>1.000,00</b>	<b>2.900,00</b>	<b>3.753,11</b>	<b>1.000,00</b>	<b>1.000,00</b>	<b>3.753,11</b>
1		222	322	x	Sachaufwand / Auszahlungen aus Sachaufwand	1.700,00	3.500,00	1.191,59	1.700,00	2.200,00	1.191,59
2		2222	3222		Verwaltungs- und Betriebsaufwand / Auszahlungen für Verwaltungs- und Betriebsaufwand	600,00	600,00	570,32	600,00	600,00	570,32
842000				670000	Versicherungen	600,00	600,00	570,32	600,00	600,00	570,32
2		2225	3225		Sonstiger Sachaufwand / Sonstige Auszahlungen aus Sachaufwand	1.100,00	1.600,00	621,27	1.100,00	1.600,00	621,27
842000				710000	Öffentliche Abgaben, ohne Gebühren gemäß FAG	500,00	500,00	438,72	500,00	500,00	438,72
842000				726000	Mitgliedsbeiträge an Institutionen	100,00	100,00	30,00	100,00	100,00	30,00
842000				728000	Entgelte für sonstige Leistungen	500,00	1.000,00	152,55	500,00	1.000,00	152,55
2		2226	x		Nicht finanzierungswirksamer Sachaufwand / -	0,00	1.300,00	0,00	x	x	x
842000				683000	Verluste aus dem Abgang von Sachanlagen und immateriellen Vermögenswerten	0,00	1.300,00	0,00	x	x	x
<b>SU</b>		<b>22</b>	<b>32</b>	<b>x</b>	<b>Summe Aufwendungen / Summe Auszahlungen operative Gebarung</b>	<b>1.700,00</b>	<b>3.500,00</b>	<b>1.191,59</b>	<b>1.700,00</b>	<b>2.200,00</b>	<b>1.191,59</b>
<b>SA 0 / SA 1</b>		<b>SA0</b>	<b>SA1</b>	<b>x</b>	<b>Saldo (0) Nettoergebnis (21 - 22) / Saldo (1) Geldfluss aus der operativen Gebarung (31 - 32)</b>	<b>-700,00</b>	<b>-600,00</b>	<b>2.561,52</b>	<b>-700,00</b>	<b>-1.200,00</b>	<b>2.561,52</b>
<b>SA 01</b>		<b>SA 01</b>	<b>x</b>	<b>x</b>	<b>Saldo (01) Haushaltsrücklagen (230 - 240)</b>	<b>0,00</b>	<b>0,00</b>	<b>0,00</b>	<b>x</b>	<b>x</b>	<b>x</b>
<b>SA 00</b>		<b>SA 00</b>	<b>x</b>	<b>x</b>	<b>Saldo (00) Nettoergebnis nach Haushaltsrücklagen (Saldo 0 + Saldo 01)</b>	<b>-700,00</b>	<b>-600,00</b>	<b>2.561,52</b>	<b>x</b>	<b>x</b>	<b>x</b>

<b>Investive Gebarung</b>											
1		x	331		Einzahlungen aus der Investitionstätigkeit	x	x	x	0,00	1.900,00	0,00
2		x	3312		Einzahlungen aus der Veräußerung von Grundstücken und Grundstückseinrichtungen	x	x	x	0,00	1.900,00	0,00
842000				801000	Veräußerungen von Grundstücken und Grundstückseinrichtungen	x	x	x	0,00	1.900,00	0,00
<b>SU</b>		<b>x</b>	<b>33</b>	<b>x</b>	<b>Summe Einzahlungen investive Gebarung</b>	<b>x</b>	<b>x</b>	<b>x</b>	<b>0,00</b>	<b>1.900,00</b>	<b>0,00</b>
<b>SU</b>		<b>x</b>	<b>34</b>		<b>Summe Auszahlungen investive Gebarung</b>	<b>x</b>	<b>x</b>	<b>x</b>	<b>0,00</b>	<b>0,00</b>	<b>0,00</b>
<b>SA2</b>		<b>x</b>	<b>SA2</b>		<b>Saldo (2) Geldfluss aus der investiven Gebarung (33 - 34)</b>	<b>x</b>	<b>x</b>	<b>x</b>	<b>0,00</b>	<b>1.900,00</b>	<b>0,00</b>
<b>SA3</b>		<b>x</b>	<b>SA3</b>		<b>Saldo (3) Nettofinanzierungssaldo (Saldo 1 + Saldo 2)</b>	<b>x</b>	<b>x</b>	<b>x</b>	<b>-700,00</b>	<b>700,00</b>	<b>2.561,52</b>

<b>Finanzierungstätigkeit</b>											
-------------------------------	--	--	--	--	--	--	--	--	--	--	--

Ansatz 842000	Bedeutung	MVAG Code	MVAG Code	Konto	Waldbesitz	Ergebnisvoranschlag			Finanzierungsvoranschlag		
						VA 2025	VA 2024	RA 2023	VA 2025	VA 2024	RA 2023
SU		x	35		Summe Einzahlungen aus der Finanzierungstätigkeit	x	x	x	0,00	0,00	0,00
SU		x	36		Summe Auszahlungen aus der Finanzierungstätigkeit	x	x	x	0,00	0,00	0,00
SA4		x	SA4		Saldo (4) Geldfluss aus der Finanzierungstätigkeit (35 - 36)	x	x	x	0,00	0,00	0,00
SA5		x	SA5		Saldo (5) Geldfluss aus der voranschlagswirksamen Gebarung (Saldo 3 + Saldo 4)	x	x	x	-700,00	700,00	2.561,52

Unterabschnitt 849	MVAG Code	MVAG Code	Konto	Sonstige Liegenschaften	Ergebnisvoranschlag			Finanzierungsvoranschlag		
					VA 2025	VA 2024	RA 2023	VA 2025	VA 2024	RA 2023
Unterabschnitt 849	SA 0 / SA 1	SA 0 / SA 1		Saldo (0) Nettoergebnis (21 - 22) / Saldo (1) Geldfluss aus der operativen Gebarung (31 - 32)	-500,00	-500,00	-271,83	-500,00	-500,00	-271,83
Unterabschnitt 849	SA 01	SA 01		Saldo (01) Haushaltsrücklagen (230-240)	0,00	0,00	0,00	x	x	x
Unterabschnitt 849	SA 00	SA 00		Saldo (00) Nettoergebnis nach Haushaltsrücklagen (Saldo 0 + Saldo 01)	-500,00	-500,00	-271,83	x	x	x
Unterabschnitt 849	SA 2	SA 2		Saldo (2) Geldfluss aus der investiven Gebarung (33 - 34)	x	x	x	0,00	0,00	0,00
Unterabschnitt 849	SA 3	SA 3		Saldo (3) Nettofinanzierungssaldo (Saldo 1 + Saldo 2)	x	x	x	-500,00	-500,00	-271,83
Unterabschnitt 849	SA 4	SA 4		Saldo (4) Geldfluss aus der Finanzierungstätigkeit (35 - 36)	x	x	x	0,00	0,00	0,00
Unterabschnitt 849	SA 5	SA 5		Saldo (5) Geldfluss aus der voranschlagswirksamen Gebarung (Saldo 3 + Saldo 4)	x	x	x	-500,00	-500,00	-271,83

Ansatz 849000	Bedeckung	MVAG Code	MVAG Code	Konto	Sonstige Liegenschaften	Ergebnisvoranschlag			Finanzierungsvoranschlag		
						VA 2025	VA 2024	RA 2023	VA 2025	VA 2024	RA 2023
<b>Operative Gebarung</b>											
SU		21	31	x	Summe Erträge / Summe Einzahlungen operative Gebarung	0,00	0,00	0,00	0,00	0,00	0,00
1		222	322	x	Sachaufwand / Auszahlungen aus Sachaufwand	500,00	500,00	271,83	500,00	500,00	271,83
2		2222	3222		Verwaltungs- und Betriebsaufwand / Auszahlungen für Verwaltungs- und Betriebsaufwand	400,00	400,00	271,83	400,00	400,00	271,83
849000				600000	Energiebezüge (Strom)	300,00	300,00	236,71	300,00	300,00	236,71
849000				670000	Versicherungen	100,00	100,00	35,12	100,00	100,00	35,12
2		2224	3224		Instandhaltung / Auszahlungen für Instandhaltung	100,00	100,00	0,00	100,00	100,00	0,00
849000				614000	Instandhaltung von Gebäuden und Bauten	100,00	100,00	0,00	100,00	100,00	0,00
SU		22	32	x	Summe Aufwendungen / Summe Auszahlungen operative Gebarung	500,00	500,00	271,83	500,00	500,00	271,83
SA 0 / SA 1		SA0	SA1	x	Saldo (0) Nettoergebnis (21 - 22) / Saldo (1) Geldfluss aus der operativen Gebarung (31 - 32)	-500,00	-500,00	-271,83	-500,00	-500,00	-271,83
SA 01		SA 01	x	x	Saldo (01) Haushaltsrücklagen (230 - 240)	0,00	0,00	0,00	x	x	x
SA 00		SA 00	x	x	Saldo (00) Nettoergebnis nach Haushaltsrücklagen (Saldo 0 + Saldo 01)	-500,00	-500,00	-271,83	x	x	x

<b>Investive Gebarung</b>											
SU		x	33	x	Summe Einzahlungen investive Gebarung	x	x	x	0,00	0,00	0,00
SU		x	34		Summe Auszahlungen investive Gebarung	x	x	x	0,00	0,00	0,00
SA2		x	SA2		Saldo (2) Geldfluss aus der investiven Gebarung (33 - 34)	x	x	x	0,00	0,00	0,00
SA3		x	SA3		Saldo (3) Nettofinanzierungssaldo (Saldo 1 + Saldo 2)	x	x	x	-500,00	-500,00	-271,83

<b>Finanzierungstätigkeit</b>											
SU		x	35		Summe Einzahlungen aus der Finanzierungstätigkeit	x	x	x	0,00	0,00	0,00
SU		x	36		Summe Auszahlungen aus der Finanzierungstätigkeit	x	x	x	0,00	0,00	0,00
SA4		x	SA4		Saldo (4) Geldfluss aus der Finanzierungstätigkeit (35 - 36)	x	x	x	0,00	0,00	0,00
SA5		x	SA5		Saldo (5) Geldfluss aus der voranschlagswirksamen Gebarung (Saldo 3 + Saldo 4)	x	x	x	-500,00	-500,00	-271,83

Abschnitt 85	MVAG Code	MVAG Code	Konto	Betriebe mit marktbestimmter Tätigkeit	Ergebnisvoranschlag			Finanzierungsvoranschlag		
					VA 2025	VA 2024	RA 2023	VA 2025	VA 2024	RA 2023
Abschnitt 85	SA 0 / SA 1	SA 0 / SA 1		Saldo (0) Nettoergebnis (21 - 22) / Saldo (1) Geldfluss aus der operativen Gebarung (31 - 32)	296.500,00	244.000,00	283.497,53	1.643.900,00	1.426.200,00	1.342.356,13
Abschnitt 85	SA 01	SA 01		Saldo (01) Haushaltsrücklagen (230-240)	11.600,00	-24.300,00	9.817,38	x	x	x

Abschnitt 85	SA 00	SA 00		Saldo (00) Nettoergebnis nach Haushaltsrücklagen (Saldo 0 + Saldo 01)	308.100,00	219.700,00	293.314,91	x	x	x
Abschnitt 85	SA 2	SA 2		Saldo (2) Geldfluss aus der investiven Gebarung (33 - 34)	x	x	x	-524.400,00	-2.961.700,00	252.688,50
Abschnitt 85	SA 3	SA 3		Saldo (3) Nettofinanzierungssaldo (Saldo 1 + Saldo 2)	x	x	x	1.119.500,00	-1.535.500,00	1.595.044,63
Abschnitt 85	SA 4	SA 4		Saldo (4) Geldfluss aus der Finanzierungstätigkeit (35 - 36)	x	x	x	-1.062.600,00	-50.800,00	2.303.183,47
Abschnitt 85	SA 5	SA 5		Saldo (5) Geldfluss aus der voranschlagswirksamen Gebarung (Saldo 3 + Saldo 4)	x	x	x	56.900,00	-1.586.300,00	3.898.228,10

Unterabschnitt 850	MVAG Code	MVAG Code	Konto	Betriebe der Wasserversorgung	Ergebnisvoranschlag			Finanzierungsvoranschlag		
					VA 2025	VA 2024	RA 2023	VA 2025	VA 2024	RA 2023
Unterabschnitt 850	SA 0 / SA 1	SA 0 / SA 1		Saldo (0) Nettoergebnis (21 - 22) / Saldo (1) Geldfluss aus der operativen Gebarung (31 - 32)	105.000,00	35.400,00	-148.076,03	378.400,00	336.300,00	131.482,68
Unterabschnitt 850	SA 01	SA 01		Saldo (01) Haushaltsrücklagen (230-240)	0,00	0,00	0,00	x	x	x
Unterabschnitt 850	SA 00	SA 00		Saldo (00) Nettoergebnis nach Haushaltsrücklagen (Saldo 0 + Saldo 01)	105.000,00	35.400,00	-148.076,03	x	x	x
Unterabschnitt 850	SA 2	SA 2		Saldo (2) Geldfluss aus der investiven Gebarung (33 - 34)	x	x	x	23.100,00	-396.900,00	47.708,67
Unterabschnitt 850	SA 3	SA 3		Saldo (3) Nettofinanzierungssaldo (Saldo 1 + Saldo 2)	x	x	x	401.500,00	-60.600,00	179.191,35
Unterabschnitt 850	SA 4	SA 4		Saldo (4) Geldfluss aus der Finanzierungstätigkeit (35 - 36)	x	x	x	-401.500,00	186.500,00	312.787,90
Unterabschnitt 850	SA 5	SA 5		Saldo (5) Geldfluss aus der voranschlagswirksamen Gebarung (Saldo 3 + Saldo 4)	x	x	x	0,00	125.900,00	491.979,25

Ansatz 850000	Bedekung	MVAG Code	MVAG Code	Konto	Betriebe der Wasserversorgung	Ergebnisvoranschlag			Finanzierungsvoranschlag		
						VA 2025	VA 2024	RA 2023	VA 2025	VA 2024	RA 2023
<b>Operative Gebarung</b>											
1		211	311	x	Erträge aus der operativen Verwaltungstätigkeit / Einzahlungen aus operativer Verwaltungstätigkeit	2.386.800,00	2.306.600,00	2.166.846,31	2.346.900,00	2.286.600,00	2.137.229,60
2		2113	3113		Erträge aus Gebühren / Einzahlungen aus Gebühren	2.249.100,00	2.130.200,00	2.015.625,58	2.249.100,00	2.130.200,00	1.990.941,42
850000				852000	Gebühren für die Benützung von Gemeindeeinrichtungen und -anlagen	2.114.100,00	1.998.200,00	1.883.141,53	2.114.100,00	1.998.200,00	1.861.444,79
850000				852010	Gebühren für die Benützung von Gemeindeeinrichtungen und -anlagen	40.000,00	40.000,00	45.383,04	40.000,00	40.000,00	43.338,24
850000				852020	Gebühren für die Benützung von Gemeindeeinrichtungen und -anlagen	95.000,00	92.000,00	87.101,01	95.000,00	92.000,00	86.158,39
2		2114	3114		Erträge aus Leistungen / Einzahlungen aus Leistungen	97.500,00	155.000,00	150.815,94	97.500,00	155.000,00	145.889,80
850000				810000	Erträge aus Leistungen	20.000,00	30.000,00	25.784,53	20.000,00	30.000,00	21.717,78
850000				810010	Erträge aus Leistungen	25.000,00	20.000,00	29.900,50	25.000,00	20.000,00	29.041,11
850000				810020	Erträge aus Leistungen	500,00	1.000,00	801,88	500,00	1.000,00	801,88
850000				816009	Kostenbeiträge (Kostensätze) für sonstige Leistungen	52.000,00	104.000,00	94.329,03	52.000,00	104.000,00	94.329,03
2		2115	3115		Erträge aus Besitz und wirtschaftlicher Tätigkeit / Einzahlungen aus Besitz und wirtschaftlicher Tätigkeit	200,00	400,00	404,79	200,00	400,00	398,38
850000				811000	Miete- und Pächtertrag	100,00	0,00	0,00	100,00	0,00	0,00
850000				811010	Miete- und Pächtertrag	100,00	400,00	404,79	100,00	400,00	398,38
2		2116	3116		Erträge aus Veräußerung und sonstige Erträge / Einzahlungen aus Veräußerung von geringwertigen Wirtschaftsgütern (GWG) und sonstige Einzahlungen	15.100,00	21.000,00	0,00	100,00	1.000,00	0,00
850000				803000	Veräußerungen von technischen Anlagen, Fahrzeugen und Maschinen	0,00	5.000,00	0,00	x	x	x
850000				829000	Sonstige Erträge	100,00	1.000,00	0,00	100,00	1.000,00	0,00
850000				899000	Entnahmen aus Verrechnungsrücklagen zwischen operativer Gebarung und Projekten	15.000,00	15.000,00	0,00	x	x	x
2		2117	x		Nicht finanzierungswirksame operative Erträge / -	24.900,00	0,00	0,00	x	x	x
850000				817500	Erträge aus der Auflösung von sonstigen Rückstellungen - Jubiläumsgzuwendungen	24.900,00	0,00	0,00	x	x	x
1		212	312	x	Erträge aus Transfers / Einzahlungen aus Transfers	174.100,00	213.600,00	155.772,06	34.500,00	77.600,00	12.696,10
2		2121	3121		Transferertrag von Trägern des öffentlichen Rechts / Transferzahlungen von Trägern des öffentlichen Rechts	34.500,00	77.600,00	12.696,10	34.500,00	77.600,00	12.696,10
850000				860100	Transfers von Bund	4.500,00	4.400,00	4.225,79	4.500,00	4.400,00	4.225,79
850000				861100	Transfers von Ländern	30.000,00	30.000,00	0,00	30.000,00	30.000,00	0,00
850000				861130	Transfers von Ländern - Refundierungen aus dem Stmk Gemeindebediensteten-Ruhebezugsleistungsgesetz	0,00	40.300,00	0,00	0,00	40.300,00	0,00
850000				863200	Transfers von sonstigen Trägern öffentlichen Rechts	0,00	2.900,00	8.470,31	0,00	2.900,00	8.470,31
2		2127	x		Nicht finanzierungswirksamer Transferertrag / -	139.600,00	136.000,00	143.075,96	x	x	x
850000				813000	Erträge aus der Auflösung von Investitionszuschüssen (Kapitaltransfers)	139.600,00	136.000,00	143.075,96	x	x	x
<b>SU</b>		<b>21</b>	<b>31</b>	<b>x</b>	<b>Summe Erträge / Summe Einzahlungen operative Gebarung</b>	<b>2.560.900,00</b>	<b>2.520.200,00</b>	<b>2.322.618,37</b>	<b>2.381.400,00</b>	<b>2.364.200,00</b>	<b>2.149.925,70</b>
1		221	321	x	Personalaufwand / Auszahlungen aus Personalaufwand	595.800,00	630.300,00	664.121,95	595.800,00	625.500,00	653.178,90

Ansatz 850000	Bedekung	MVAG Code	MVAG Code	Konto	Betriebe der Wasserversorgung	Ergebnisvoranschlag			Finanzierungsvoranschlag		
						VA 2025	VA 2024	RA 2023	VA 2025	VA 2024	RA 2023
2		2211	3211		Personalaufwand (Bezüge, Nebengeb., Mehrleistungen) / Auszahlungen für Personalaufwand (Bezüge, Nebengebühren und Mehrleistungsvergütungen)	436.500,00	465.900,00	476.614,44	436.500,00	465.900,00	476.614,44
850000				510000	Geldbezüge der Vertragsbedienstete der Verwaltung	57.900,00	55.300,00	49.942,76	57.900,00	55.300,00	49.942,76
850000				511000	Geldbezüge der Vertragsbedienstete in handwerklicher Verwendung	305.800,00	297.900,00	355.564,54	305.800,00	297.900,00	355.564,54
850000				511010	Geldbezüge der Vertragsbedienstete in handwerklicher Verwendung	0,00	43.100,00	0,00	0,00	43.100,00	0,00
850000				523000	Geldbezüge der nicht ganzjährig beschäftigten Arbeiter	100,00	1.000,00	0,00	100,00	1.000,00	0,00
850000				565000	Mehrleistungsvergütungen	72.700,00	68.600,00	71.107,14	72.700,00	68.600,00	71.107,14
2		2212	3212		Gesetzlicher und freiwilliger Sozialaufwand / Auszahlungen für gesetzliche und freiwillige Sozialaufwendungen	159.300,00	159.600,00	176.564,46	159.300,00	159.600,00	176.564,46
850000				566000	Zuwendungen aus Anlass von Dienstjubiläen	0,00	5.500,00	0,00	0,00	5.500,00	0,00
850000				580000	Dienstgeberbeiträge zum Ausgleichsfonds für Familienbeihilfen	15.500,00	14.500,00	14.955,54	15.500,00	14.500,00	14.955,54
850000				582000	Sonstige Dienstgeberbeiträge zur sozialen Sicherheit	88.300,00	85.800,00	100.956,68	88.300,00	85.800,00	100.956,68
850000				582100	Sonstige Dienstgeberbeiträge zur sozialen Sicherheit - Ruhebezugsleistungsgesetz	50.900,00	49.600,00	56.576,08	50.900,00	49.600,00	56.576,08
850000				590000	Freiwillige Sozialleistungen	3.300,00	2.900,00	2.486,06	3.300,00	2.900,00	2.486,06
850000				590010	Freiwillige Sozialleistungen (Weihnachtszuwendungen)	1.300,00	1.300,00	1.590,10	1.300,00	1.300,00	1.590,10
2		2214	x		Nicht finanzierungswirksamer Personalaufwand / -	0,00	4.800,00	10.943,05	x	x	x
850000				592000	Dotierung von Rückstellungen für Jubiläumszuwendungen	0,00	4.800,00	10.943,05	x	x	x
1		222	322	x	Sachaufwand / Auszahlungen aus Sachaufwand	1.745.500,00	1.724.800,00	1.729.050,47	1.292.600,00	1.272.700,00	1.287.742,14
2		2221	3221		Gebrauchs- und Verbrauchsgüter, Handelswaren / Auszahlungen für Gebrauchs- und Verbrauchsgüter, Handelswaren	504.000,00	504.000,00	491.343,59	504.000,00	504.000,00	491.343,59
850000				400000	Geringwertige Wirtschaftsgüter (GWG)	35.000,00	35.000,00	43.261,94	35.000,00	35.000,00	43.261,94
850000				413000	Handelswaren	415.000,00	415.000,00	397.700,59	415.000,00	415.000,00	397.700,59
850000				413010	Handelswaren	33.000,00	33.000,00	32.425,65	33.000,00	33.000,00	32.425,65
850000				452000	Treibstoffe	13.000,00	13.000,00	13.057,86	13.000,00	13.000,00	13.057,86
850000				454000	Reinigungsmittel	5.000,00	4.000,00	3.803,28	5.000,00	4.000,00	3.803,28
850000				455000	Chemische und sonstige artverwandte Mittel	500,00	500,00	0,00	500,00	500,00	0,00
850000				456000	Schreib-, Zeichen- und sonstige Büromittel	1.000,00	1.000,00	665,97	1.000,00	1.000,00	665,97
850000				457000	Druckwerke	500,00	500,00	0,00	500,00	500,00	0,00
850000				459000	Sonstige Verbrauchsgüter	1.000,00	2.000,00	428,30	1.000,00	2.000,00	428,30
2		2222	3222		Verwaltungs- und Betriebsaufwand / Auszahlungen für Verwaltungs- und Betriebsaufwand	164.000,00	182.700,00	202.773,93	164.000,00	182.700,00	202.773,93
850000				600000	Energiebezüge (Strom)	130.000,00	150.000,00	185.611,78	130.000,00	150.000,00	185.611,78
850000				600030	Energiebezüge (Fernwärme)	10.000,00	10.000,00	0,00	10.000,00	10.000,00	0,00
850000				630000	Postdienste	4.000,00	4.000,00	3.550,00	4.000,00	4.000,00	3.550,00
850000				631000	Telekommunikationsdienste	7.500,00	6.500,00	6.951,92	7.500,00	6.500,00	6.951,92
850000				670000	Versicherungen	12.500,00	12.200,00	6.660,23	12.500,00	12.200,00	6.660,23



Ansatz 850000	Bedenkung	MVAG Code	MVAG Code	Konto	Betriebe der Wasserversorgung	Ergebnisvoranschlag			Finanzierungsvoranschlag		
						VA 2025	VA 2024	RA 2023	VA 2025	VA 2024	RA 2023
2		2223	3223		Leasing und Mietaufwand / Auszahlungen für Leasing und Mietaufwand	26.000,00	25.000,00	25.076,18	26.000,00	25.000,00	25.076,18
850000				700000	Miet- und Pachtufwand	21.000,00	20.000,00	20.464,81	21.000,00	20.000,00	20.464,81
850000				705000	Operating Leasing	5.000,00	5.000,00	4.611,37	5.000,00	5.000,00	4.611,37
2		2224	3224		Instandhaltung / Auszahlungen für Instandhaltung	153.500,00	171.600,00	186.035,95	153.500,00	171.600,00	186.035,95
850000				611000	Instandhaltung von Straßenbauten	1.000,00	2.000,00	828,20	1.000,00	2.000,00	828,20
850000				612000	Instandhaltung von Wasser- und Kanalisationsanlagen	129.400,00	145.500,00	143.795,12	129.400,00	145.500,00	143.795,12
850000				614000	Instandhaltung von Gebäuden und Bauten	2.000,00	2.000,00	1.909,62	2.000,00	2.000,00	1.909,62
850000				616000	Instandhaltung von Maschinen und maschinellen Anlagen	5.000,00	5.000,00	8.920,88	5.000,00	5.000,00	8.920,88
850000				617000	Instandhaltung von Fahrzeugen	15.000,00	15.000,00	29.347,23	15.000,00	15.000,00	29.347,23
850000				618000	Instandhaltung von sonstigen Anlagen	1.000,00	2.000,00	1.104,90	1.000,00	2.000,00	1.104,90
850000				619000	Instandhaltung von Sonderanlagen	100,00	100,00	130,00	100,00	100,00	130,00
2		2225	3225		Sonstiger Sachaufwand / Sonstige Auszahlungen aus Sachaufwand	470.100,00	414.400,00	382.512,49	445.100,00	389.400,00	382.512,49
850000				690000	Abschreibung von Forderungen (Schadensfälle)	10.000,00	10.000,00	0,00	x	x	x
850000				710000	Öffentliche Abgaben, ohne Gebühren gemäß FAG	15.500,00	15.500,00	14.682,30	15.500,00	15.500,00	14.682,30
850000				711000	Gebühren für die Benützung von Gemeindeeinrichtungen und Anlagen gemäß FAG	6.000,00	6.000,00	5.508,06	6.000,00	6.000,00	5.508,06
850000				720000	Kostenbeiträge (Kostensätze) für Leistungen - Vergütung	83.500,00	83.300,00	80.042,00	83.500,00	83.300,00	80.042,00
850000				720009	Kostenbeiträge (Kostensätze) für Leistungen - Vergütung	308.800,00	253.000,00	245.120,00	308.800,00	253.000,00	245.120,00
850000				724000	Reisegebühren	300,00	300,00	158,49	300,00	300,00	158,49
850000				726000	Mitgliedsbeiträge an Institutionen	1.000,00	1.300,00	1.217,00	1.000,00	1.300,00	1.217,00
850000				728000	Entgelte für sonstige Leistungen	30.000,00	30.000,00	35.784,64	30.000,00	30.000,00	35.784,64
850000				799000	Zuweisungen an Verrechnungsrücklagen zwischen operativer Gebarung und Projekten	15.000,00	15.000,00	0,00	x	x	x
2		2226	x		Nicht finanzierungswirksamer Sachaufwand / -	427.900,00	427.100,00	441.308,33	x	x	x
850000				680100	Planmäßige Abschreibung - Immaterielle Vermögenswerte	23.900,00	23.900,00	24.960,02	x	x	x
850000				680200	Planmäßige Abschreibung - Grundstückseinrichtungen und Infrastruktur	2.100,00	2.100,00	2.010,81	x	x	x
850000				680300	Planmäßige Abschreibung - Gebäude und Bauten	300,00	300,00	290,70	x	x	x
850000				680400	Planmäßige Abschreibung - Wasser- und Abwasserbauten und Anlagen	328.800,00	324.700,00	329.753,73	x	x	x
850000				680500	Planmäßige Abschreibung - Sonderanlagen	12.900,00	12.900,00	12.828,17	x	x	x
850000				680600	Planmäßige Abschreibung - Technische Anlagen, Fahrzeuge und Maschinen	50.700,00	53.500,00	62.024,56	x	x	x
850000				680700	Planmäßige Abschreibung - Amts-, Betriebs- und Geschäftsausstattung	9.200,00	9.700,00	9.440,34	x	x	x
1		223	323	x	Transferaufwand / Auszahlungen aus Transfers	100,00	100,00	0,00	100,00	100,00	0,00
2		2234	3234		Transferaufwand an Haushalte und Organisationen ohne Erwerbscharakter / Transferzahlungen an Haushalte und Organisationen ohne Erwerbscharakter	100,00	100,00	0,00	100,00	100,00	0,00
850000				764000	Entschädigungen	100,00	100,00	0,00	100,00	100,00	0,00
1		224	324	x	Finanzaufwand / Auszahlungen aus Finanzaufwand	114.500,00	129.600,00	77.521,98	114.500,00	129.600,00	77.521,98

Ansatz 850000	Bedienung	MVAG Code	MVAG Code	Konto	Betriebe der Wasserversorgung	Ergebnisvoranschlag			Finanzierungsvoranschlag		
						VA 2025	VA 2024	RA 2023	VA 2025	VA 2024	RA 2023
2		2241	3241		Aufwendungen für Zinsen / Auszahlungen für Zinsen	114.500,00	129.600,00	77.521,98	114.500,00	129.600,00	77.521,98
850000				650700	Zinsen für Finanzschulden in Euro - Finanzunternehmen im Inland	114.500,00	129.600,00	77.521,98	114.500,00	129.600,00	77.521,98
<b>SU</b>		<b>22</b>	<b>32</b>	<b>x</b>	<b>Summe Aufwendungen / Summe Auszahlungen operative Gebarung</b>	<b>2.455.900,00</b>	<b>2.484.800,00</b>	<b>2.470.694,40</b>	<b>2.003.000,00</b>	<b>2.027.900,00</b>	<b>2.018.443,00</b>
<b>SA 0 / SA 1</b>		<b>SA0</b>	<b>SA1</b>	<b>x</b>	<b>Saldo (0) Nettoergebnis (21 - 22) / Saldo (1) Geldfluss aus der operativen Gebarung (31 - 32)</b>	<b>105.000,00</b>	<b>35.400,00</b>	<b>-148.076,03</b>	<b>378.400,00</b>	<b>336.300,00</b>	<b>131.482,68</b>
<b>SA 01</b>		<b>SA 01</b>	<b>x</b>	<b>x</b>	<b>Saldo (01) Haushaltsrücklagen (230 - 240)</b>	<b>0,00</b>	<b>0,00</b>	<b>0,00</b>	<b>x</b>	<b>x</b>	<b>x</b>
<b>SA 00</b>		<b>SA 00</b>	<b>x</b>	<b>x</b>	<b>Saldo (00) Nettoergebnis nach Haushaltsrücklagen (Saldo 0 + Saldo 01)</b>	<b>105.000,00</b>	<b>35.400,00</b>	<b>-148.076,03</b>	<b>x</b>	<b>x</b>	<b>x</b>

Investive Gebarung											
1		x	331		Einzahlungen aus der Investitionstätigkeit	x	x	x	0,00	5.000,00	0,00
2		x	3314		Einzahlungen aus der Veräußerung von technischen Anlagen, Fahrzeuge und Maschinen	x	x	x	0,00	5.000,00	0,00
850000				803000	Veräußerungen von technischen Anlagen, Fahrzeugen und Maschinen	x	x	x	0,00	5.000,00	0,00
1		x	333		Einzahlungen aus Kapitaltransfers	x	x	x	158.100,00	288.100,00	234.444,85
2		x	3331		Kapitaltransferzahlungen von Trägern des öffentlichen Rechts	x	x	x	38.100,00	132.200,00	89.504,90
850000				300100	Kapitaltransfers von Bund - Katastrophenfonds-Zuschüsse	x	x	x	0,00	59.500,00	0,00
850000				300200	Kapitaltransfers vom Bund - Annuitätenzuschüsse	x	x	x	17.500,00	17.800,00	20.093,90
850000				301100	Kapitaltransfers von Ländern - investive Vorhaben (direkt)	x	x	x	0,00	20.000,00	69.411,00
850000				301200	Kapitaltransfers von Ländern - Annuitätenzuschüsse	x	x	x	20.600,00	34.900,00	0,00
2		x	3333		Kapitaltransferzahlungen von Unternehmen	x	x	x	60.000,00	62.500,00	56.299,95
850000				305000	Kapitaltransfers von Unternehmen (ohne Finanzunternehmen)	x	x	x	60.000,00	62.500,00	56.299,95
2		x	3334		Kapitaltransferzahlungen von Haushalten und Organisationen ohne Erwerbscharakter	x	x	x	60.000,00	93.400,00	88.640,00
850000				307000	Kapitaltransfers von privaten Haushalten und privaten Organisationen ohne Erwerbszweck und andere	x	x	x	60.000,00	93.400,00	88.640,00
<b>SU</b>		<b>x</b>	<b>33</b>	<b>x</b>	<b>Summe Einzahlungen investive Gebarung</b>	<b>x</b>	<b>x</b>	<b>x</b>	<b>158.100,00</b>	<b>293.100,00</b>	<b>234.444,85</b>
1		x	341	x	Auszahlungen aus der Investitionstätigkeit	x	x	x	135.000,00	690.000,00	186.736,18
2		x	3412		Auszahlungen für den Erwerb von Grundstücken und Grundstückseinrichtungen	x	x	x	135.000,00	644.000,00	178.143,94
850000				004000	Wasser- und Abwasserbauten und -anlagen	x	x	x	135.000,00	644.000,00	178.143,94
2		x	3414		Auszahlungen für den Erwerb von technischen Anlagen, Fahrzeuge und Maschinen	x	x	x	0,00	46.000,00	8.592,24
850000				040000	Fahrzeuge	x	x	x	0,00	46.000,00	8.592,24
<b>SU</b>		<b>x</b>	<b>34</b>		<b>Summe Auszahlungen investive Gebarung</b>	<b>x</b>	<b>x</b>	<b>x</b>	<b>135.000,00</b>	<b>690.000,00</b>	<b>186.736,18</b>
<b>SA2</b>		<b>x</b>	<b>SA2</b>		<b>Saldo (2) Geldfluss aus der investiven Gebarung (33 - 34)</b>	<b>x</b>	<b>x</b>	<b>x</b>	<b>23.100,00</b>	<b>-396.900,00</b>	<b>47.708,67</b>
<b>SA3</b>		<b>x</b>	<b>SA3</b>		<b>Saldo (3) Nettofinanzierungssaldo (Saldo 1 + Saldo 2)</b>	<b>x</b>	<b>x</b>	<b>x</b>	<b>401.500,00</b>	<b>-60.600,00</b>	<b>179.191,35</b>

Ansatz 850000	Bedekung	MVAG Code	MVAG Code	Konto	Betriebe der Wasserversorgung	Ergebnisvoranschlag			Finanzierungsvoranschlag		
						VA 2025	VA 2024	RA 2023	VA 2025	VA 2024	RA 2023
<b>Finanzierungstätigkeit</b>											
1		x	351	x	Einzahlungen aus der Aufnahme von Finanzschulden	x	x	x	0,00	550.000,00	650.000,00
2		x	3514		Einzahlungen aus Finanzschulden (Finanzunternehmen)	x	x	x	0,00	550.000,00	650.000,00
850000				346118	Investitionsdarlehen von Finanzunternehmen im Inland	x	x	x	0,00	0,00	650.000,00
850000				346119	Investitionsdarlehen von Finanzunternehmen im Inland	x	x	x	0,00	550.000,00	0,00
<b>SU</b>		<b>x</b>	<b>35</b>		<b>Summe Einzahlungen aus der Finanzierungstätigkeit</b>	<b>x</b>	<b>x</b>	<b>x</b>	<b>0,00</b>	<b>550.000,00</b>	<b>650.000,00</b>
1		x	361	x	Auszahlungen aus der Tilgung von Finanzschulden	x	x	x	401.500,00	363.500,00	337.212,10
2		x	3613		Auszahlungen aus empfangenen Darlehen von Unternehmen und privaten Haushalten	x	x	x	2.700,00	0,00	0,00
850000				359000	Sonstige kurzfristige Finanzschulden	x	x	x	2.700,00	0,00	0,00
2		x	3614		Auszahlungen aus Finanzschulden	x	x	x	398.800,00	363.500,00	337.212,10
850000				346111	Investitionsdarlehen von Finanzunternehmen	x	x	x	5.400,00	5.100,00	4.291,96
850000				346112	Investitionsdarlehen von Finanzunternehmen	x	x	x	41.100,00	38.800,00	37.541,41
850000				346113	Investitionsdarlehen von Finanzunternehmen	x	x	x	73.600,00	67.100,00	55.996,97
850000				346114	Investitionsdarlehen von Finanzunternehmen	x	x	x	67.900,00	67.500,00	66.750,90
850000				346115	Investitionsdarlehen von Finanzunternehmen im Inland	x	x	x	91.700,00	94.100,00	90.564,04
850000				346116	Investitionsdarlehen von Finanzunternehmen im Inland	x	x	x	26.800,00	23.900,00	29.049,50
850000				346117	Investitionsdarlehen von Finanzunternehmen im Inland	x	x	x	32.200,00	28.700,00	34.741,49
850000				346118	Investitionsdarlehen von Finanzunternehmen im Inland	x	x	x	22.400,00	19.500,00	0,00
850000				346119	Investitionsdarlehen von Finanzunternehmen im Inland	x	x	x	20.400,00	0,00	0,00
850000				346130	Investitionsdarlehen von Finanzunternehmen	x	x	x	8.700,00	10.800,00	10.455,57
850000				346140	Investitionsdarlehen von Finanzunternehmen	x	x	x	3.900,00	3.700,00	3.620,84
850000				346150	Investitionsdarlehen von Finanzunternehmen	x	x	x	4.700,00	4.300,00	4.199,42
<b>SU</b>		<b>x</b>	<b>36</b>		<b>Summe Auszahlungen aus der Finanzierungstätigkeit</b>	<b>x</b>	<b>x</b>	<b>x</b>	<b>401.500,00</b>	<b>363.500,00</b>	<b>337.212,10</b>
<b>SA4</b>		<b>x</b>	<b>SA4</b>		<b>Saldo (4) Geldfluss aus der Finanzierungstätigkeit (35 - 36)</b>	<b>x</b>	<b>x</b>	<b>x</b>	<b>-401.500,00</b>	<b>186.500,00</b>	<b>312.787,90</b>
<b>SA5</b>		<b>x</b>	<b>SA5</b>		<b>Saldo (5) Geldfluss aus der voranschlagswirksamen Gebarung (Saldo 3 + Saldo 4)</b>	<b>x</b>	<b>x</b>	<b>x</b>	<b>0,00</b>	<b>125.900,00</b>	<b>491.979,25</b>

Unterabschnitt 851	MVAG Code	MVAG Code	Konto	Betriebe der Abwasserbeseitigung	Ergebnisvoranschlag			Finanzierungsvoranschlag		
					VA 2025	VA 2024	RA 2023	VA 2025	VA 2024	RA 2023
Unterabschnitt 851	SA 0 / SA 1	SA 0 / SA 1		Saldo (0) Nettoergebnis (21 - 22) / Saldo (1) Geldfluss aus der operativen Gebarung (31 - 32)	233.700,00	132.600,00	420.176,16	812.200,00	709.000,00	950.788,97
Unterabschnitt 851	SA 01	SA 01		Saldo (01) Haushaltsrücklagen (230-240)	0,00	0,00	0,00	x	x	x
Unterabschnitt 851	SA 00	SA 00		Saldo (00) Nettoergebnis nach Haushaltsrücklagen (Saldo 0 + Saldo 01)	233.700,00	132.600,00	420.176,16	x	x	x
Unterabschnitt 851	SA 2	SA 2		Saldo (2) Geldfluss aus der investiven Gebarung (33 - 34)	x	x	x	-193.200,00	-2.187.400,00	247.241,43

Unterabschnitt 851	SA 3	SA 3		Saldo (3) Nettofinanzierungssaldo (Saldo 1 + Saldo 2)	x	x	x	619.000,00	-1.478.400,00	1.198.030,40
Unterabschnitt 851	SA 4	SA 4		Saldo (4) Geldfluss aus der Finanzierungstätigkeit (35 - 36)	x	x	x	-619.000,00	-249.300,00	2.201.609,17
Unterabschnitt 851	SA 5	SA 5		Saldo (5) Geldfluss aus der voranschlagswirksamen Gebarung (Saldo 3 + Saldo 4)	x	x	x	0,00	-1.727.700,00	3.399.639,57

Ansatz 851000	Bedekung	MVAG Code	MVAG Code	Konto	Betriebe der Abwasserbeseitigung	Ergebnisvoranschlag			Finanzierungsvoranschlag		
						VA 2025	VA 2024	RA 2023	VA 2025	VA 2024	RA 2023
<b>Operative Gebarung</b>											
1		211	311	x	Erträge aus der operativen Verwaltungstätigkeit / Einzahlungen aus operativer Verwaltungstätigkeit	3.114.900,00	2.969.100,00	2.730.502,09	2.994.900,00	2.889.100,00	2.689.394,04
2		2113	3113		Erträge aus Gebühren / Einzahlungen aus Gebühren	2.984.800,00	2.865.000,00	2.730.502,09	2.984.800,00	2.865.000,00	2.689.394,04
851000				852000	Gebühren für die Benützung von Gemeindeeinrichtungen und -anlagen	2.984.800,00	2.865.000,00	2.730.502,09	2.984.800,00	2.865.000,00	2.689.394,04
2		2114	3114		Erträge aus Leistungen / Einzahlungen aus Leistungen	10.000,00	24.000,00	0,00	10.000,00	24.000,00	0,00
851000				816000	Kostenbeiträge (Kostensätze) für sonstige Leistungen	10.000,00	24.000,00	0,00	10.000,00	24.000,00	0,00
2		2116	3116		Erträge aus Veräußerung und sonstige Erträge / Einzahlungen aus Veräußerung von geringwertigen Wirtschaftsgütern (GWG) und sonstige Einzahlungen	120.100,00	80.100,00	0,00	100,00	100,00	0,00
851000				829000	Sonstige Erträge	100,00	100,00	0,00	100,00	100,00	0,00
851000				899000	Entnahmen aus Verrechnungsrücklagen zwischen operativer Gebarung und Projekten	120.000,00	80.000,00	0,00	x	x	x
1		212	312	x	Erträge aus Transfers / Einzahlungen aus Transfers	422.500,00	416.100,00	412.362,22	109.400,00	109.000,00	103.715,70
2		2121	3121		Transferertrag von Trägern des öffentlichen Rechts / Transferzahlungen von Trägern des öffentlichen Rechts	109.400,00	109.000,00	103.715,70	109.400,00	109.000,00	103.715,70
851000				860100	Transfers von Bund	2.500,00	2.200,00	2.270,08	2.500,00	2.200,00	2.270,08
851000				860200	Transfers von Bundesfonds	97.600,00	102.600,00	101.445,62	97.600,00	102.600,00	101.445,62
851000				863200	Transfers von sonstigen Trägern öffentlichen Rechts	9.300,00	4.200,00	0,00	9.300,00	4.200,00	0,00
2		2127	x		Nicht finanzierungswirksamer Transferertrag / -	313.100,00	307.100,00	308.646,52	x	x	x
851000				813000	Erträge aus der Auflösung von Investitionszuschüssen (Kapitaltransfers)	313.100,00	307.100,00	308.646,52	x	x	x
1		213	313	x	Finanzerträge / Einzahlungen aus Finanzerträgen	100,00	0,00	12,89	100,00	0,00	12,89
2		2131	3131		Erträge aus Zinsen / Einzahlungen aus Zinserträgen	100,00	0,00	12,89	100,00	0,00	12,89
851000				823000	sonstige Zinsen	100,00	0,00	12,89	100,00	0,00	12,89
<b>SU</b>		<b>21</b>	<b>31</b>	<b>x</b>	<b>Summe Erträge / Summe Einzahlungen operative Gebarung</b>	<b>3.537.500,00</b>	<b>3.385.200,00</b>	<b>3.142.877,20</b>	<b>3.104.400,00</b>	<b>2.998.100,00</b>	<b>2.793.122,63</b>
1		221	321	x	Personalaufwand / Auszahlungen aus Personalaufwand	295.900,00	228.400,00	105.151,35	295.000,00	226.900,00	103.606,70
2		2211	3211		Personalaufwand (Bezüge, Nebengeb., Mehrleistungen) / Auszahlungen für Personalaufwand (Bezüge, Nebengebühren und Mehrleistungsvergütungen)	205.500,00	163.500,00	73.275,04	205.500,00	163.500,00	73.275,04
851000				510000	Geldbezüge der Vertragsbedienstete der Verwaltung	21.000,00	19.600,00	17.988,88	21.000,00	19.600,00	17.988,88
851000				511000	Geldbezüge der Vertragsbedienstete in handwerklicher Verwendung	158.700,00	122.500,00	46.430,88	158.700,00	122.500,00	46.430,88
851000				565000	Mehrlleistungsvergütungen	25.800,00	21.400,00	8.855,28	25.800,00	21.400,00	8.855,28
2		2212	3212		Gesetzlicher und freiwilliger Sozialaufwand / Auszahlungen für gesetzliche und freiwillige Sozialaufwendungen	89.200,00	63.100,00	30.122,86	89.200,00	63.100,00	30.122,86
851000				566000	Zuwendungen aus Anlass von Dienstjubiläen	15.900,00	0,00	0,00	15.900,00	0,00	0,00
851000				580000	Dienstgeberbeiträge zum Ausgleichsfonds für Familienbeihilfen	5.300,00	5.200,00	2.716,02	5.300,00	5.200,00	2.716,02
851000				582000	Sonstige Dienstgeberbeiträge zur sozialen Sicherheit	42.200,00	37.400,00	14.657,86	42.200,00	37.400,00	14.657,86

Ansatz 851000	Bedekung	MVAG Code	MVAG Code	Konto	Betriebe der Abwasserbeseitigung	Ergebnisvoranschlag			Finanzierungsvoranschlag		
						VA 2025	VA 2024	RA 2023	VA 2025	VA 2024	RA 2023
851000				582100	Sonstige Dienstgeberbeiträge zur sozialen Sicherheit - Ruhebezugsleistungsgesetz	25.200,00	20.000,00	12.408,88	25.200,00	20.000,00	12.408,88
851000				590010	Freiwillige Sozialleistungen (Weihnachtszuwendungen)	600,00	500,00	340,10	600,00	500,00	340,10
2		2213	3213		Sonstiger Personalaufwand / Auszahlungen aus sonstigem Personalaufwand	300,00	300,00	208,80	300,00	300,00	208,80
851000				541000	Sachbezüge der Vertragsbediensteten in handwerklicher Verwendung	300,00	300,00	208,80	300,00	300,00	208,80
2		2214	x		Nicht finanzierungswirksamer Personalaufwand / -	900,00	1.500,00	1.544,65	x	x	x
851000				592000	Dotierung von Rückstellungen für Jubiläumszuwendungen	900,00	1.500,00	1.544,65	x	x	x
1		222	322	x	Sachaufwand / Auszahlungen aus Sachaufwand	2.366.900,00	2.300.600,00	2.037.406,52	1.426.200,00	1.408.600,00	1.228.583,79
2		2221	3221		Gebrauchs- und Verbrauchsgüter, Handelswaren / Auszahlungen für Gebrauchs- und Verbrauchsgüter, Handelswaren	25.500,00	25.700,00	12.194,71	25.500,00	25.700,00	12.194,71
851000				400000	Geringwertige Wirtschaftsgüter (GWG)	4.000,00	4.000,00	1.475,86	4.000,00	4.000,00	1.475,86
851000				413000	Handelswaren	10.000,00	10.200,00	0,00	10.000,00	10.200,00	0,00
851000				452000	Treibstoffe	10.000,00	10.000,00	10.429,51	10.000,00	10.000,00	10.429,51
851000				456000	Schreib-, Zeichen- und sonstige Büromittel	500,00	500,00	18,81	500,00	500,00	18,81
851000				457000	Druckwerke	500,00	500,00	0,00	500,00	500,00	0,00
851000				459000	Sonstige Verbrauchsgüter	500,00	500,00	270,53	500,00	500,00	270,53
2		2222	3222		Verwaltungs- und Betriebsaufwand / Auszahlungen für Verwaltungs- und Betriebsaufwand	43.000,00	46.000,00	42.172,25	43.000,00	46.000,00	42.172,25
851000				600000	Energiebezüge (Strom)	32.000,00	35.000,00	32.709,71	32.000,00	35.000,00	32.709,71
851000				630000	Postdienste	4.000,00	4.000,00	3.500,00	4.000,00	4.000,00	3.500,00
851000				631000	Telekommunikationsdienste	2.000,00	2.000,00	1.594,42	2.000,00	2.000,00	1.594,42
851000				670000	Versicherungen	5.000,00	5.000,00	4.368,12	5.000,00	5.000,00	4.368,12
2		2223	3223		Leasing und Mietaufwand / Auszahlungen für Leasing und Mietaufwand	17.000,00	17.000,00	15.295,64	17.000,00	17.000,00	15.295,64
851000				700000	Miet- und Pacht aufwand	12.000,00	12.000,00	10.684,31	12.000,00	12.000,00	10.684,31
851000				705000	Operating Leasing	5.000,00	5.000,00	4.611,33	5.000,00	5.000,00	4.611,33
2		2224	3224		Instandhaltung / Auszahlungen für Instandhaltung	69.000,00	69.000,00	30.775,63	69.000,00	69.000,00	30.775,63
851000				610000	Instandhaltung von Grund und Boden	5.000,00	5.000,00	0,00	5.000,00	5.000,00	0,00
851000				611000	Instandhaltung von Straßenbauten	1.000,00	1.000,00	0,00	1.000,00	1.000,00	0,00
851000				612000	Instandhaltung von Wasser- und Kanalisationsanlagen	50.000,00	50.000,00	14.734,80	50.000,00	50.000,00	14.734,80
851000				616000	Instandhaltung von Maschinen und maschinellen Anlagen	1.000,00	1.000,00	0,00	1.000,00	1.000,00	0,00
851000				617000	Instandhaltung von Fahrzeugen	11.000,00	11.000,00	16.040,83	11.000,00	11.000,00	16.040,83
851000				618000	Instandhaltung von sonstigen Anlagen	1.000,00	1.000,00	0,00	1.000,00	1.000,00	0,00
2		2225	3225		Sonstiger Sachaufwand / Sonstige Auszahlungen aus Sachaufwand	1.401.700,00	1.340.900,00	1.128.145,56	1.271.700,00	1.250.900,00	1.128.145,56
851000				690000	Abschreibung von Forderungen (Schadensfälle)	10.000,00	10.000,00	0,00	x	x	x
851000				710000	Öffentliche Abgaben, ohne Gebühren gemäß FAG	3.000,00	5.000,00	2.207,74	3.000,00	5.000,00	2.207,74
851000				720000	Kostenbeiträge (Kostensätze) für Leistungen - AWW Verwaltungsaufwand	183.000,00	174.700,00	160.866,00	183.000,00	174.700,00	160.866,00

Ansatz 851000	Bedekung	MVAG Code	MVAG Code	Konto	Betriebe der Abwasserbeseitigung	Ergebnisvoranschlag			Finanzierungsvoranschlag		
						VA 2025	VA 2024	RA 2023	VA 2025	VA 2024	RA 2023
851000				720009	Kostenbeiträge (Kostensätze) für Leistungen - Vergütung	309.500,00	285.000,00	269.799,00	309.500,00	285.000,00	269.799,00
851000				720010	Kostenbeiträge (Kostensätze) für Leistungen - AWV BK VKA-Raabau	521.200,00	503.400,00	444.013,00	521.200,00	503.400,00	444.013,00
851000				720020	Kostenbeiträge (Kostensätze) für Leistungen - AWV BK PW	2.300,00	2.500,00	113.830,00	2.300,00	2.500,00	113.830,00
851000				720030	Kostenbeiträge (Kostensätze) für Leistungen - AWV BK Kanalwartung	122.200,00	111.300,00	0,00	122.200,00	111.300,00	0,00
851000				720100	Kostenbeiträge (Kostensätze) für Leistungen	65.700,00	99.800,00	78.303,43	65.700,00	99.800,00	78.303,43
851000				724000	Reisegebühren	100,00	100,00	73,12	100,00	100,00	73,12
851000				728000	Entgelte für sonstige Leistungen	64.700,00	69.100,00	59.053,27	64.700,00	69.100,00	59.053,27
851000				799000	Zuweisungen an Verrechnungsrücklagen zwischen operativer Gebarung und Projekten	120.000,00	80.000,00	0,00	x	x	x
2		2226	x		Nicht finanzierungswirksamer Sachaufwand / -	810.700,00	802.000,00	808.822,73	x	x	x
851000				680100	Planmäßige Abschreibung - Immaterielle Vermögenswerte	57.000,00	55.300,00	55.278,06	x	x	x
851000				680200	Planmäßige Abschreibung - Grundstückseinrichtungen und Infrastruktur	2.800,00	0,00	1.180,29	x	x	x
851000				680400	Planmäßige Abschreibung - Wasser- und Abwasserbauten und Anlagen	740.800,00	735.700,00	738.730,94	x	x	x
851000				680600	Planmäßige Abschreibung - Technische Anlagen, Fahrzeuge und Maschinen	7.800,00	8.700,00	11.370,74	x	x	x
851000				680700	Planmäßige Abschreibung - Amts-, Betriebs- und Geschäftsausstattung	2.300,00	2.300,00	2.262,70	x	x	x
1		223	323	x	Transferaufwand / Auszahlungen aus Transfers	418.000,00	419.700,00	424.595,54	348.000,00	349.700,00	354.595,54
2		2233	3233		Transferaufwand an Unternehmen (mit Finanzunternehmen) / Transferzahlungen an Unternehmen (inkl. Finanzunternehmen)	417.900,00	419.600,00	424.595,54	347.900,00	349.600,00	354.595,54
851000				755100	Transfers an Unternehmen (ohne Finanzunternehmen)	347.900,00	349.600,00	354.595,54	347.900,00	349.600,00	354.595,54
851000				775000	Kapitaltransfers an Unternehmen (ohne Finanzunternehmen) und andere	70.000,00	70.000,00	70.000,00	x	x	x
2		2234	3234		Transferaufwand an Haushalte und Organisationen ohne Erwerbscharakter / Transferzahlungen an Haushalte und Organisationen ohne Erwerbscharakter	100,00	100,00	0,00	100,00	100,00	0,00
851000				764000	Entschädigungen	100,00	100,00	0,00	100,00	100,00	0,00
1		224	324	x	Finanzaufwand / Auszahlungen aus Finanzaufwand	223.000,00	303.900,00	155.547,63	223.000,00	303.900,00	155.547,63
2		2241	3241		Aufwendungen für Zinsen / Auszahlungen für Zinsen	222.900,00	303.800,00	155.541,91	222.900,00	303.800,00	155.541,91
851000				650600	Zinsen für Finanzschulden in Euro - Unternehmen (ohne Beteiligungen und ohne Finanzunternehmen)	99.900,00	153.500,00	132.823,41	99.900,00	153.500,00	132.823,41
851000				650700	Zinsen für Finanzschulden in Euro - Finanzunternehmen im Inland	123.000,00	150.300,00	22.718,50	123.000,00	150.300,00	22.718,50
2		2244	3244		Sonstiger Finanzaufwand / Sonstige Auszahlungen aus Finanzaufwendungen	100,00	100,00	5,72	100,00	100,00	5,72
851000				659000	Geldverkehrs- und Bankspesen	100,00	100,00	5,72	100,00	100,00	5,72
SU		22	32	x	<b>Summe Aufwendungen / Summe Auszahlungen operative Gebarung</b>	<b>3.303.800,00</b>	<b>3.252.600,00</b>	<b>2.722.701,04</b>	<b>2.292.200,00</b>	<b>2.289.100,00</b>	<b>1.842.333,64</b>
SA 0 / SA 1		SA0	SA1	x	<b>Saldo (0) Nettoergebnis (21 - 22) / Saldo (1) Geldfluss aus der operativen Gebarung (31 - 32)</b>	<b>233.700,00</b>	<b>132.600,00</b>	<b>420.176,16</b>	<b>812.200,00</b>	<b>709.000,00</b>	<b>950.788,97</b>
SA 01		SA 01	x	x	<b>Saldo (01) Haushaltsrücklagen (230 - 240)</b>	<b>0,00</b>	<b>0,00</b>	<b>0,00</b>	<b>x</b>	<b>x</b>	<b>x</b>
SA 00		SA 00	x	x	<b>Saldo (00) Nettoergebnis nach Haushaltsrücklagen (Saldo 0 + Saldo 01)</b>	<b>233.700,00</b>	<b>132.600,00</b>	<b>420.176,16</b>	<b>x</b>	<b>x</b>	<b>x</b>

Ansatz 851000	Bedekung	MVAG Code	MVAG Code	Konto	Betriebe der Abwasserbeseitigung	Ergebnisvoranschlag			Finanzierungsvoranschlag		
						VA 2025	VA 2024	RA 2023	VA 2025	VA 2024	RA 2023

Investive Gebarung											
1		x	333		Einzahlungen aus Kapitaltransfers	x	x	x	219.100,00	335.900,00	416.460,34
2		x	3331		Kapitaltransferzahlungen von Trägern des öffentlichen Rechts	x	x	x	89.100,00	95.900,00	123.293,77
851000				300200	Kapitaltransfers vom Bund - Annuitätenzuschüsse	x	x	x	89.100,00	95.900,00	123.293,77
2		x	3333		Kapitaltransferzahlungen von Unternehmen	x	x	x	65.000,00	120.000,00	124.022,37
851000				305000	Kapitaltransfers von Unternehmen (ohne Finanzunternehmen)	x	x	x	65.000,00	120.000,00	124.022,37
2		x	3334		Kapitaltransferzahlungen von Haushalten und Organisationen ohne Erwerbscharakter	x	x	x	65.000,00	120.000,00	169.144,20
851000				307000	Kapitaltransfers von privaten Haushalten und privaten Organisationen ohne Erwerbszweck und andere	x	x	x	65.000,00	120.000,00	169.144,20
<b>SU</b>		<b>x</b>	<b>33</b>	<b>x</b>	<b>Summe Einzahlungen investive Gebarung</b>	<b>x</b>	<b>x</b>	<b>x</b>	<b>219.100,00</b>	<b>335.900,00</b>	<b>416.460,34</b>
1		x	341	x	Auszahlungen aus der Investitionstätigkeit	x	x	x	250.000,00	2.377.500,00	19.893,19
2		x	3412		Auszahlungen für den Erwerb von Grundstücken und Grundstückseinrichtungen	x	x	x	250.000,00	2.377.500,00	19.893,19
851000				004000	Wasser- und Abwasserbauten und -anlagen	x	x	x	250.000,00	2.377.500,00	19.893,19
1		x	343	x	Auszahlungen aus Kapitaltransfers	x	x	x	162.300,00	145.800,00	149.325,72
2		x	3433		Kapitaltransferzahlungen an Unternehmen (Finanzunternehmen)	x	x	x	162.300,00	145.800,00	149.325,72
851000				775000	Kapitaltransfers an Unternehmen (ohne Finanzunternehmen) und andere	x	x	x	70.000,00	70.000,00	70.000,00
851000				775100	Kapitaltransfers an Unternehmen (ohne Finanzunternehmen) und andere	x	x	x	92.300,00	75.800,00	79.325,72
<b>SU</b>		<b>x</b>	<b>34</b>		<b>Summe Auszahlungen investive Gebarung</b>	<b>x</b>	<b>x</b>	<b>x</b>	<b>412.300,00</b>	<b>2.523.300,00</b>	<b>169.218,91</b>
<b>SA2</b>		<b>x</b>	<b>SA2</b>		<b>Saldo (2) Geldfluss aus der investiven Gebarung (33 - 34)</b>	<b>x</b>	<b>x</b>	<b>x</b>	<b>-193.200,00</b>	<b>-2.187.400,00</b>	<b>247.241,43</b>
<b>SA3</b>		<b>x</b>	<b>SA3</b>		<b>Saldo (3) Nettofinanzierungssaldo (Saldo 1 + Saldo 2)</b>	<b>x</b>	<b>x</b>	<b>x</b>	<b>619.000,00</b>	<b>-1.478.400,00</b>	<b>1.198.030,40</b>

Finanzierungstätigkeit											
1		x	351	x	Einzahlungen aus der Aufnahme von Finanzschulden	x	x	x	0,00	300.000,00	2.700.000,00
2		x	3514		Einzahlungen aus Finanzschulden (Finanzunternehmen)	x	x	x	0,00	300.000,00	2.700.000,00
851000				346114	Investitionsdarlehen von Finanzunternehmen im Inland	x	x	x	0,00	0,00	1.000.000,00
851000				346115	Investitionsdarlehen von Finanzunternehmen im Inland	x	x	x	0,00	0,00	200.000,00
851000				346116	Investitionsdarlehen von Finanzunternehmen im Inland	x	x	x	0,00	0,00	1.500.000,00
851000				346117	Investitionsdarlehen von Finanzunternehmen im Inland	x	x	x	0,00	300.000,00	0,00
<b>SU</b>		<b>x</b>	<b>35</b>		<b>Summe Einzahlungen aus der Finanzierungstätigkeit</b>	<b>x</b>	<b>x</b>	<b>x</b>	<b>0,00</b>	<b>300.000,00</b>	<b>2.700.000,00</b>
1		x	361	x	Auszahlungen aus der Tilgung von Finanzschulden	x	x	x	619.000,00	549.300,00	498.390,83
2		x	3613		Auszahlungen aus empfangenen Darlehen von Unternehmen und privaten Haushalten	x	x	x	383.200,00	356.400,00	340.017,20
851000				347100	Investitionsdarlehen von Unternehmen (ohne Finanzunternehmen) und anderen	x	x	x	32.300,00	31.700,00	31.051,08



Ansatz 851000	Bedeckung	MVAG Code	MVAG Code	Konto	Betriebe der Abwasserbeseitigung	Ergebnisvoranschlag			Finanzierungsvoranschlag		
						VA 2025	VA 2024	RA 2023	VA 2025	VA 2024	RA 2023
851000				347101	Investitionsdarlehen von Unternehmen (ohne Finanzunternehmen) und anderen	x	x	x	3.700,00	3.600,00	3.515,63
851000				347103	Investitionsdarlehen von Unternehmen (ohne Finanzunternehmen) und anderen	x	x	x	35.500,00	42.100,00	34.953,52
851000				347106	Investitionsdarlehen von Unternehmen (ohne Finanzunternehmen) und anderen	x	x	x	61.200,00	57.600,00	50.600,22
851000				347107	Investitionsdarlehen von Unternehmen (ohne Finanzunternehmen) und anderen	x	x	x	8.900,00	8.400,00	7.367,75
851000				347109	Investitionsdarlehen von Unternehmen (ohne Finanzunternehmen) und anderen	x	x	x	35.900,00	31.000,00	31.227,97
851000				347110	Investitionsdarlehen von Unternehmen (ohne Finanzunternehmen) und anderen	x	x	x	35.300,00	30.600,00	31.626,56
851000				347111	Investitionsdarlehen von Unternehmen (ohne Finanzunternehmen) und anderen	x	x	x	2.600,00	2.200,00	2.330,73
851000				347113	Investitionsdarlehen von Unternehmen (ohne Finanzunternehmen) und anderen	x	x	x	30.400,00	29.100,00	28.629,22
851000				347114	Investitionsdarlehen von Unternehmen (ohne Finanzunternehmen) und anderen	x	x	x	17.400,00	15.200,00	15.064,10
851000				347115	Investitionsdarlehen von Unternehmen (ohne Finanzunternehmen) und anderen	x	x	x	8.700,00	8.100,00	7.263,71
851000				347116	Investitionsdarlehen von Unternehmen (ohne Finanzunternehmen) und anderen	x	x	x	22.000,00	19.300,00	19.992,21
851000				347117	Investitionsdarlehen von Unternehmen (ohne Finanzunternehmen) und anderen	x	x	x	31.200,00	27.700,00	27.077,66
851000				347118	Investitionsdarlehen von Unternehmen (ohne Finanzunternehmen) und anderen	x	x	x	4.100,00	3.700,00	3.580,56
851000				347119	Investitionsdarlehen von Unternehmen (ohne Finanzunternehmen) und anderen	x	x	x	19.700,00	18.000,00	17.949,97
851000				347120	Investitionsdarlehen von Unternehmen (ohne Finanzunternehmen) und anderen	x	x	x	28.300,00	28.100,00	27.786,31
851000				359000	Sonstige kurzfristige Finanzschulden	x	x	x	6.000,00	0,00	0,00
2		x	3614		Auszahlungen aus Finanzschulden	x	x	x	235.800,00	192.900,00	158.373,63
851000				346111	Investitionsdarlehen von Finanzunternehmen im Inland	x	x	x	19.900,00	20.200,00	19.701,82
851000				346114	Investitionsdarlehen von Finanzunternehmen im Inland	x	x	x	35.700,00	31.300,00	49.071,66
851000				346115	Investitionsdarlehen von Finanzunternehmen im Inland	x	x	x	17.400,00	15.900,00	0,00
851000				346116	Investitionsdarlehen von Finanzunternehmen im Inland	x	x	x	36.900,00	31.200,00	0,00
851000				346117	Investitionsdarlehen von Finanzunternehmen im Inland	x	x	x	26.100,00	0,00	0,00
851000				346150	Investitionsdarlehen von Finanzunternehmen im Inland	x	x	x	7.100,00	6.900,00	6.784,94
851000				346160	Investitionsdarlehen von Finanzunternehmen im Inland	x	x	x	32.700,00	29.700,00	25.225,36
851000				346170	Investitionsdarlehen von Finanzunternehmen im Inland	x	x	x	6.000,00	5.700,00	5.437,67

Ansatz 851000	Bedeutung	MVAG Code	MVAG Code	Konto	Betriebe der Abwasserbeseitigung	Ergebnisvoranschlag			Finanzierungsvoranschlag		
						VA 2025	VA 2024	RA 2023	VA 2025	VA 2024	RA 2023
851000				346180	Investitionsdarlehen von Finanzunternehmen im Inland	x	x	x	28.900,00	27.100,00	27.402,48
851000				346190	Investitionsdarlehen von Finanzunternehmen im Inland	x	x	x	25.100,00	24.900,00	24.749,70
<b>SU</b>		<b>x</b>	<b>36</b>		<b>Summe Auszahlungen aus der Finanzierungstätigkeit</b>	<b>x</b>	<b>x</b>	<b>x</b>	<b>619.000,00</b>	<b>549.300,00</b>	<b>498.390,83</b>
<b>SA4</b>		<b>x</b>	<b>SA4</b>		<b>Saldo (4) Geldfluss aus der Finanzierungstätigkeit (35 - 36)</b>	<b>x</b>	<b>x</b>	<b>x</b>	<b>-619.000,00</b>	<b>-249.300,00</b>	<b>2.201.609,17</b>
<b>SA5</b>		<b>x</b>	<b>SA5</b>		<b>Saldo (5) Geldfluss aus der voranschlagswirksamen Gebarung (Saldo 3 + Saldo 4)</b>	<b>x</b>	<b>x</b>	<b>x</b>	<b>0,00</b>	<b>-1.727.700,00</b>	<b>3.399.639,57</b>

Unterabschnitt 852	MVAG Code	MVAG Code	Konto	Betriebe der Müllbeseitigung	Ergebnisvoranschlag			Finanzierungsvoranschlag		
					VA 2025	VA 2024	RA 2023	VA 2025	VA 2024	RA 2023
Unterabschnitt 852	SA 0 / SA 1	SA 0 / SA 1		Saldo (0) Nettoergebnis (21 - 22) / Saldo (1) Geldfluss aus der operativen Gebarung (31 - 32)	10.300,00	-60.200,00	2.635,32	114.500,00	68.600,00	103.829,18
Unterabschnitt 852	SA 01	SA 01		Saldo (01) Haushaltsrücklagen (230-240)	6.400,00	6.400,00	6.410,31	x	x	x
Unterabschnitt 852	SA 00	SA 00		Saldo (00) Nettoergebnis nach Haushaltsrücklagen (Saldo 0 + Saldo 01)	16.700,00	-53.800,00	9.045,63	x	x	x
Unterabschnitt 852	SA 2	SA 2		Saldo (2) Geldfluss aus der investiven Gebarung (33 - 34)	x	x	x	-32.000,00	-38.400,00	-42.261,60
Unterabschnitt 852	SA 3	SA 3		Saldo (3) Nettofinanzierungssaldo (Saldo 1 + Saldo 2)	x	x	x	82.500,00	30.200,00	61.567,58
Unterabschnitt 852	SA 4	SA 4		Saldo (4) Geldfluss aus der Finanzierungstätigkeit (35 - 36)	x	x	x	-32.500,00	-30.200,00	-25.513,34
Unterabschnitt 852	SA 5	SA 5		Saldo (5) Geldfluss aus der voranschlagswirksamen Gebarung (Saldo 3 + Saldo 4)	x	x	x	50.000,00	0,00	36.054,24

Ansatz 852000	Bedekung	MVAG Code	MVAG Code	Konto	Betriebe der Müllbeseitigung	Ergebnisvoranschlag			Finanzierungsvoranschlag		
						VA 2025	VA 2024	RA 2023	VA 2025	VA 2024	RA 2023
<b>Operative Gebarung</b>											
1		211	311	x	Erträge aus der operativen Verwaltungstätigkeit / Einzahlungen aus operativer Verwaltungstätigkeit	1.714.500,00	1.621.400,00	1.520.362,83	1.657.500,00	1.613.400,00	1.497.024,01
2		2113	3113		Erträge aus Gebühren / Einzahlungen aus Gebühren	1.564.300,00	1.520.400,00	1.431.885,65	1.564.300,00	1.520.400,00	1.411.360,71
852000				852000	Gebühren für die Benützung von Gemeindeeinrichtungen und -anlagen	1.564.300,00	1.520.400,00	1.431.885,65	1.564.300,00	1.520.400,00	1.411.360,71
2		2114	3114		Erträge aus Leistungen / Einzahlungen aus Leistungen	92.000,00	92.000,00	86.921,58	92.000,00	92.000,00	84.107,70
852000				810000	Erträge aus Leistungen	65.000,00	65.000,00	65.211,17	65.000,00	65.000,00	62.605,67
852000				810010	Erträge aus Leistungen	20.000,00	20.000,00	21.710,41	20.000,00	20.000,00	21.502,03
852000				810020	Erträge aus Leistungen	7.000,00	7.000,00	0,00	7.000,00	7.000,00	0,00
2		2116	3116		Erträge aus Veräußerung und sonstige Erträge / Einzahlungen aus Veräußerung von geringwertigen Wirtschaftsgütern (GWG) und sonstige Einzahlungen	51.200,00	9.000,00	1.555,60	1.200,00	1.000,00	1.555,60
852000				808000	Veräußerungen von Waren	1.200,00	1.000,00	1.555,60	1.200,00	1.000,00	1.555,60
852000				899000	Entnahmen aus Verrechnungsrücklagen zwischen operativer Gebarung und Projekten	50.000,00	8.000,00	0,00	x	x	x
2		2117	x		Nicht finanzierungswirksame operative Erträge / -	7.000,00	0,00	0,00	x	x	x
852000				817500	Erträge aus der Auflösung von sonstigen Rückstellungen - Jubiläumsgewinnzuschüssen	7.000,00	0,00	0,00	x	x	x
1		212	312	x	Erträge aus Transfers / Einzahlungen aus Transfers	122.900,00	337.400,00	119.371,28	117.500,00	332.000,00	114.037,95
2		2121	3121		Transferertrag von Trägern des öffentlichen Rechts / Transferzahlungen von Trägern des öffentlichen Rechts	117.400,00	330.700,00	114.037,95	117.400,00	330.700,00	114.037,95
852000				861409	Transfers von Ländern - Gebührenbremse	0,00	223.200,00	0,00	0,00	223.200,00	0,00
852000				862121	Transfers von Gemeinden - AWV	100,00	200,00	166,97	100,00	200,00	166,97
852000				862122	Transfers von Gemeinden - AWV	6.500,00	6.500,00	6.363,60	6.500,00	6.500,00	6.363,60
852000				862123	Transfers von Gemeinden - AWV	40.000,00	30.000,00	42.714,50	40.000,00	30.000,00	42.714,50
852000				862124	Transfers von Gemeinden - AWV	16.000,00	16.000,00	16.875,30	16.000,00	16.000,00	16.875,30
852000				862128	Transfers von Gemeinden - AWV	50.000,00	50.000,00	43.117,58	50.000,00	50.000,00	43.117,58
852000				863200	Transfers von sonstigen Trägern öffentlichen Rechts	4.800,00	4.800,00	4.800,00	4.800,00	4.800,00	4.800,00
2		2123	3123		Transferertrag von Unternehmen (mit Finanzunternehmen) / Transferzahlungen von Unternehmen (inkl. Finanzunternehmen)	100,00	1.300,00	0,00	100,00	1.300,00	0,00
852000				864000	Transfers von Unternehmen (ohne Finanzunternehmen) und andere	100,00	1.300,00	0,00	100,00	1.300,00	0,00
2		2127	x		Nicht finanzierungswirksamer Transferertrag / -	5.400,00	5.400,00	5.333,33	x	x	x
852000				813000	Erträge aus der Auflösung von Investitionszuschüssen (Kapitaltransfers)	5.400,00	5.400,00	5.333,33	x	x	x
<b>SU</b>		<b>21</b>	<b>31</b>	<b>x</b>	<b>Summe Erträge / Summe Einzahlungen operative Gebarung</b>	<b>1.837.400,00</b>	<b>1.958.800,00</b>	<b>1.639.734,11</b>	<b>1.775.000,00</b>	<b>1.945.400,00</b>	<b>1.611.061,94</b>
1		221	321	x	Personalaufwand / Auszahlungen aus Personalaufwand	169.000,00	214.200,00	177.009,06	169.000,00	207.700,00	171.149,10
2		2211	3211		Personalaufwand (Bezüge, Nebengeb., Mehrleistungen) / Auszahlungen für Personalaufwand (Bezüge, Nebengebühren und Mehrleistungsvergütungen)	122.600,00	150.200,00	124.308,23	122.600,00	150.200,00	124.308,23

Ansatz 852000	Bedekung	MVAG Code	MVAG Code	Konto	Betriebe der Müllbeseitigung	Ergebnisvoranschlag			Finanzierungsvoranschlag		
						VA 2025	VA 2024	RA 2023	VA 2025	VA 2024	RA 2023
852000				511000	Geldbezüge der Vertragsbedienstete in handwerklicher Verwendung	116.900,00	143.200,00	118.544,77	116.900,00	143.200,00	118.544,77
852000				565000	Mehrleistungsvergütungen	4.600,00	6.000,00	4.865,50	4.600,00	6.000,00	4.865,50
852000				569000	Sonstige Nebengebühren	1.100,00	1.000,00	897,96	1.100,00	1.000,00	897,96
2		2212	3212		Gesetzlicher und freiwilliger Sozialaufwand / Auszahlungen für gesetzliche und freiwillige Sozialaufwendungen	46.400,00	57.500,00	46.840,87	46.400,00	57.500,00	46.840,87
852000				580000	Dienstgeberbeiträge zum Ausgleichsfonds für Familienbeihilfen	3.100,00	2.900,00	2.629,13	3.100,00	2.900,00	2.629,13
852000				582000	Sonstige Dienstgeberbeiträge zur sozialen Sicherheit	24.800,00	30.400,00	24.406,34	24.800,00	30.400,00	24.406,34
852000				582100	Sonstige Dienstgeberbeiträge zur sozialen Sicherheit - Ruhebezugsleistungsgesetz	16.400,00	20.500,00	17.772,04	16.400,00	20.500,00	17.772,04
852000				590000	Freiwillige Sozialleistungen	1.800,00	1.600,00	1.376,36	1.800,00	1.600,00	1.376,36
852000				590010	Freiwillige Sozialleistungen (Weihnachtszuwendungen)	300,00	2.100,00	657,00	300,00	2.100,00	657,00
2		2214	x		Nicht finanzierungswirksamer Personalaufwand / -	0,00	6.500,00	5.859,96	x	x	x
852000				592000	Dotierung von Rückstellungen für Jubiläumszuwendungen	0,00	6.500,00	5.859,96	x	x	x
1		222	322	x	Sachaufwand / Auszahlungen aus Sachaufwand	1.590.300,00	1.514.800,00	1.403.512,21	1.455.700,00	1.409.500,00	1.306.958,44
2		2221	3221		Gebrauchs- und Verbrauchsgüter, Handelswaren / Auszahlungen für Gebrauchs- und Verbrauchsgüter, Handelswaren	40.300,00	41.800,00	36.233,13	40.300,00	41.800,00	36.233,13
852000				400000	Geringwertige Wirtschaftsgüter (GWG)	3.000,00	5.500,00	1.110,03	3.000,00	5.500,00	1.110,03
852000				413000	Handelswaren	100,00	100,00	0,00	100,00	100,00	0,00
852000				413010	Handelswaren	10.000,00	10.000,00	9.568,61	10.000,00	10.000,00	9.568,61
852000				452000	Treibstoffe	15.000,00	14.000,00	19.094,74	15.000,00	14.000,00	19.094,74
852000				456000	Schreib-, Zeichen- und sonstige Büromittel	100,00	100,00	0,00	100,00	100,00	0,00
852000				457000	Druckwerke	100,00	100,00	0,00	100,00	100,00	0,00
852000				459000	Sonstige Verbrauchsgüter	12.000,00	12.000,00	6.459,75	12.000,00	12.000,00	6.459,75
2		2222	3222		Verwaltungs- und Betriebsaufwand / Auszahlungen für Verwaltungs- und Betriebsaufwand	549.500,00	518.700,00	494.427,29	549.500,00	518.700,00	494.427,29
852000				600000	Energiebezüge (Strom)	5.000,00	6.000,00	4.428,32	5.000,00	6.000,00	4.428,32
852000				600030	Energiebezüge (Fernwärme)	1.200,00	2.500,00	632,36	1.200,00	2.500,00	632,36
852000				621000	Sonstige Transporte	100,00	100,00	0,00	100,00	100,00	0,00
852000				621010	Sonstige Transporte	285.000,00	265.000,00	252.880,16	285.000,00	265.000,00	252.880,16
852000				621020	Sonstige Transporte	170.000,00	160.000,00	156.603,29	170.000,00	160.000,00	156.603,29
852000				621030	Sonstige Transporte	80.000,00	77.000,00	72.858,40	80.000,00	77.000,00	72.858,40
852000				630000	Postdienste	4.000,00	4.000,00	3.500,00	4.000,00	4.000,00	3.500,00
852000				631000	Telekommunikationsdienste	700,00	600,00	405,23	700,00	600,00	405,23
852000				670000	Versicherungen	3.500,00	3.500,00	3.119,53	3.500,00	3.500,00	3.119,53
2		2223	3223		Leasing und Mietaufwand / Auszahlungen für Leasing und Mietaufwand	8.700,00	23.700,00	23.611,87	8.700,00	23.700,00	23.611,87
852000				700000	Miet- und Pachtufwand	4.700,00	4.700,00	5.112,00	4.700,00	4.700,00	5.112,00
852000				705000	Operating Leasing	2.000,00	13.000,00	12.666,61	2.000,00	13.000,00	12.666,61

Ansatz 852000	Bedienung	MVAG Code	MVAG Code	Konto	Betriebe der Müllbeseitigung	Ergebnisvoranschlag			Finanzierungsvoranschlag		
						VA 2025	VA 2024	RA 2023	VA 2025	VA 2024	RA 2023
852000				705010	Operating Leasing	2.000,00	6.000,00	5.833,26	2.000,00	6.000,00	5.833,26
2		2224	3224		Instandhaltung / Auszahlungen für Instandhaltung	11.700,00	21.500,00	5.136,92	11.700,00	21.500,00	5.136,92
852000				613000	Instandhaltung von sonstigen Grundstückseinrichtungen	500,00	500,00	0,00	500,00	500,00	0,00
852000				614000	Instandhaltung von Gebäuden und Bauten	500,00	1.000,00	0,00	500,00	1.000,00	0,00
852000				616000	Instandhaltung von Maschinen und maschinellen Anlagen	200,00	500,00	78,90	200,00	500,00	78,90
852000				617000	Instandhaltung von Fahrzeugen	10.000,00	19.000,00	5.058,02	10.000,00	19.000,00	5.058,02
852000				619000	Instandhaltung von Sonderanlagen	500,00	500,00	0,00	500,00	500,00	0,00
2		2225	3225		Sonstiger Sachaufwand / Sonstige Auszahlungen aus Sachaufwand	896.500,00	812.800,00	747.549,23	845.500,00	803.800,00	747.549,23
852000				690000	Abschreibung von Forderungen (Schadensfälle)	1.000,00	1.000,00	0,00	x	x	x
852000				710000	Öffentliche Abgaben, ohne Gebühren gemäß FAG	4.500,00	4.500,00	3.909,25	4.500,00	4.500,00	3.909,25
852000				711000	Gebühren für die Benützung von Gemeindeeinrichtungen und Anlagen gemäß FAG	7.500,00	7.500,00	6.893,20	7.500,00	7.500,00	6.893,20
852000				720000	Kostenbeiträge (Kostensätze) für Leistungen	260.000,00	249.200,00	234.151,80	260.000,00	249.200,00	234.151,80
852000				720009	Kostenbeiträge (Kostensätze) für Leistungen - Vergütung	192.400,00	189.000,00	162.155,00	192.400,00	189.000,00	162.155,00
852000				724000	Reisegebühren	100,00	100,00	0,00	100,00	100,00	0,00
852000				726000	Mitgliedsbeiträge an Institutionen	800,00	800,00	732,41	800,00	800,00	732,41
852000				728000	Entgelte für sonstige Leistungen	4.000,00	4.000,00	2.125,63	4.000,00	4.000,00	2.125,63
852000				728010	Entgelte für sonstige Leistungen	20.000,00	20.000,00	18.286,06	20.000,00	20.000,00	18.286,06
852000				728020	Entgelte für sonstige Leistungen	190.000,00	180.000,00	175.314,91	190.000,00	180.000,00	175.314,91
852000				728030	Entgelte für sonstige Leistungen	100,00	700,00	0,00	100,00	700,00	0,00
852000				728040	Entgelte für sonstige Leistungen	27.000,00	23.000,00	28.706,51	27.000,00	23.000,00	28.706,51
852000				728050	Entgelte für sonstige Leistungen	12.000,00	12.000,00	11.156,62	12.000,00	12.000,00	11.156,62
852000				728060	Entgelte für sonstige Leistungen	73.000,00	65.000,00	62.605,67	73.000,00	65.000,00	62.605,67
852000				728070	Entgelte für sonstige Leistungen	54.100,00	48.000,00	41.512,17	54.100,00	48.000,00	41.512,17
852000				799000	Zuweisungen an Verrechnungsrücklagen zwischen operativer Gebarung und Projekten	50.000,00	8.000,00	0,00	x	x	x
2		2226	x		Nicht finanzierungswirksamer Sachaufwand / -	83.600,00	96.300,00	96.553,77	x	x	x
852000				680200	Planmäßige Abschreibung - Grundstückseinrichtungen und Infrastruktur	6.900,00	5.400,00	5.852,87	x	x	x
852000				680300	Planmäßige Abschreibung - Gebäude und Bauten	1.200,00	1.200,00	1.116,94	x	x	x
852000				680500	Planmäßige Abschreibung - Sonderanlagen	70.300,00	70.300,00	70.201,15	x	x	x
852000				680600	Planmäßige Abschreibung - Technische Anlagen, Fahrzeuge und Maschinen	3.300,00	17.700,00	17.698,19	x	x	x
852000				680700	Planmäßige Abschreibung - Amts-, Betriebs- und Geschäftsausstattung	1.900,00	1.700,00	1.684,62	x	x	x
1		223	323	x	Transferaufwand / Auszahlungen aus Transfers	60.600,00	280.600,00	47.792,08	28.600,00	250.200,00	20.339,80
2		2231	3231		Transferaufwand an Träger des öffentlichen Rechts / Transferzahlungen an Träger des öffentlichen Rechts	25.000,00	24.000,00	18.839,80	25.000,00	24.000,00	18.839,80
852000				752120	Transfers an Gemeinden - AWV	25.000,00	24.000,00	18.839,80	25.000,00	24.000,00	18.839,80

Ansatz 852000	Bedekung	MVAG Code	MVAG Code	Konto	Betriebe der Müllbeseitigung	Ergebnisvoranschlag			Finanzierungsvoranschlag		
						VA 2025	VA 2024	RA 2023	VA 2025	VA 2024	RA 2023
2		2233	3233		Transferaufwand an Unternehmen (mit Finanzunternehmen) / Transferzahlungen an Unternehmen (inkl. Finanzunternehmen)	32.000,00	30.400,00	27.452,28	0,00	0,00	0,00
852000				775110	Kapitaltransfers an Unternehmen (ohne Finanzunternehmen) - AWW	32.000,00	30.400,00	27.452,28	x	x	x
2		2234	3234		Transferaufwand an Haushalte und Organisationen ohne Erwerbscharakter / Transferzahlungen an Haushalte und Organisationen ohne Erwerbscharakter	3.600,00	226.200,00	1.500,00	3.600,00	226.200,00	1.500,00
852000				757000	Transfers an private Organisationen ohne Erwerbszweck	3.600,00	3.000,00	1.500,00	3.600,00	3.000,00	1.500,00
852000				768100	Sonstige Transfers an private Haushalte - Gebührenbremse	0,00	223.200,00	0,00	0,00	223.200,00	0,00
1		224	324	x	Finanzaufwand / Auszahlungen aus Finanzaufwand	7.200,00	9.400,00	8.785,44	7.200,00	9.400,00	8.785,44
2		2241	3241		Aufwendungen für Zinsen / Auszahlungen für Zinsen	7.200,00	9.400,00	8.785,44	7.200,00	9.400,00	8.785,44
852000				650700	Zinsen für Finanzschulden in Euro - Finanzunternehmen im Inland	7.200,00	9.400,00	8.785,44	7.200,00	9.400,00	8.785,44
<b>SU</b>		<b>22</b>	<b>32</b>	<b>x</b>	<b>Summe Aufwendungen / Summe Auszahlungen operative Gebarung</b>	<b>1.827.100,00</b>	<b>2.019.000,00</b>	<b>1.637.098,79</b>	<b>1.660.500,00</b>	<b>1.876.800,00</b>	<b>1.507.232,78</b>
<b>SA 0 / SA 1</b>		<b>SA0</b>	<b>SA1</b>	<b>x</b>	<b>Saldo (0) Nettoergebnis (21 - 22) / Saldo (1) Geldfluss aus der operativen Gebarung (31 - 32)</b>	<b>10.300,00</b>	<b>-60.200,00</b>	<b>2.635,32</b>	<b>114.500,00</b>	<b>68.600,00</b>	<b>103.829,18</b>
1		230	x	x	Entnahmen von Haushaltsrücklagen	6.400,00	6.400,00	6.410,31	x	x	x
2		2301	x		Entnahmen von Haushaltsrücklagen	6.400,00	6.400,00	6.410,31	x	x	x
852000				894200	Entnahmen von zweckgebundenen Haushaltsrücklagen	6.400,00	6.400,00	6.410,31	x	x	x
<b>SA 01</b>		<b>SA 01</b>	<b>x</b>	<b>x</b>	<b>Saldo (01) Haushaltsrücklagen (230 - 240)</b>	<b>6.400,00</b>	<b>6.400,00</b>	<b>6.410,31</b>	<b>x</b>	<b>x</b>	<b>x</b>
<b>SA 00</b>		<b>SA 00</b>	<b>x</b>	<b>x</b>	<b>Saldo (00) Nettoergebnis nach Haushaltsrücklagen (Saldo 0 + Saldo 01)</b>	<b>16.700,00</b>	<b>-53.800,00</b>	<b>9.045,63</b>	<b>x</b>	<b>x</b>	<b>x</b>

Investive Gebarung											
<b>SU</b>		<b>x</b>	<b>33</b>	<b>x</b>	<b>Summe Einzahlungen investive Gebarung</b>	<b>x</b>	<b>x</b>	<b>x</b>	<b>0,00</b>	<b>0,00</b>	<b>0,00</b>
1		x	341	x	Auszahlungen aus der Investitionstätigkeit	x	x	x	0,00	8.000,00	14.809,32
2		x	3412		Auszahlungen für den Erwerb von Grundstücken und Grundstückseinrichtungen	x	x	x	0,00	5.000,00	5.491,22
852000				006000	Sonstige Grundstückseinrichtungen	x	x	x	0,00	5.000,00	5.491,22
2		x	3415		Auszahlungen für den Erwerb von Amts-, Betriebs- und Geschäftsausstattung	x	x	x	0,00	3.000,00	9.318,10
852000				042000	Amts-, Betriebs- und Geschäftsausstattung	x	x	x	0,00	3.000,00	9.318,10
1		x	343	x	Auszahlungen aus Kapitaltransfers	x	x	x	32.000,00	30.400,00	27.452,28
2		x	3433		Kapitaltransferzahlungen an Unternehmen (Finanzunternehmen)	x	x	x	32.000,00	30.400,00	27.452,28
852000				775110	Kapitaltransfers an Unternehmen (ohne Finanzunternehmen) - AWW	x	x	x	32.000,00	30.400,00	27.452,28
<b>SU</b>		<b>x</b>	<b>34</b>		<b>Summe Auszahlungen investive Gebarung</b>	<b>x</b>	<b>x</b>	<b>x</b>	<b>32.000,00</b>	<b>38.400,00</b>	<b>42.261,60</b>
<b>SA2</b>		<b>x</b>	<b>SA2</b>		<b>Saldo (2) Geldfluss aus der investiven Gebarung (33 - 34)</b>	<b>x</b>	<b>x</b>	<b>x</b>	<b>-32.000,00</b>	<b>-38.400,00</b>	<b>-42.261,60</b>
<b>SA3</b>		<b>x</b>	<b>SA3</b>		<b>Saldo (3) Nettofinanzierungssaldo (Saldo 1 + Saldo 2)</b>	<b>x</b>	<b>x</b>	<b>x</b>	<b>82.500,00</b>	<b>30.200,00</b>	<b>61.567,58</b>

Finanzierungstätigkeit
------------------------

Ansatz 852000	Bedienung	MVAG Code	MVAG Code	Konto	Betriebe der Müllbeseitigung	Ergebnisvoranschlag			Finanzierungsvoranschlag		
						VA 2025	VA 2024	RA 2023	VA 2025	VA 2024	RA 2023
SU		x	35		<b>Summe Einzahlungen aus der Finanzierungstätigkeit</b>	x	x	x	0,00	0,00	0,00
1		x	361	x	Auszahlungen aus der Tilgung von Finanzschulden	x	x	x	32.500,00	30.200,00	25.513,34
2		x	3614		Auszahlungen aus Finanzschulden	x	x	x	32.500,00	30.200,00	25.513,34
852000				346100	Investitionsdarlehen von Finanzunternehmen im Inland	x	x	x	25.500,00	23.200,00	18.583,61
852000				346110	Investitionsdarlehen von Finanzunternehmen im Inland	x	x	x	7.000,00	7.000,00	6.929,73
SU		x	36		<b>Summe Auszahlungen aus der Finanzierungstätigkeit</b>	x	x	x	<b>32.500,00</b>	<b>30.200,00</b>	<b>25.513,34</b>
SA4		x	SA4		<b>Saldo (4) Geldfluss aus der Finanzierungstätigkeit (35 - 36)</b>	x	x	x	<b>-32.500,00</b>	<b>-30.200,00</b>	<b>-25.513,34</b>
SA5		x	SA5		<b>Saldo (5) Geldfluss aus der voranschlagswirksamen Gebarung (Saldo 3 + Saldo 4)</b>	x	x	x	<b>50.000,00</b>	<b>0,00</b>	<b>36.054,24</b>

Unterabschnitt 853	MVAG Code	MVAG Code	Konto	Betriebe für die Errichtung und Verwaltung von Wohn- und Geschäftsgebäuden	Ergebnisvoranschlag			Finanzierungsvoranschlag		
					VA 2025	VA 2024	RA 2023	VA 2025	VA 2024	RA 2023
Unterabschnitt 853	SA 0 / SA 1	SA 0 / SA 1		Saldo (0) Nettoergebnis (21 - 22) / Saldo (1) Geldfluss aus der operativen Gebarung (31 - 32)	-52.500,00	136.200,00	8.762,08	338.800,00	312.300,00	156.255,30
Unterabschnitt 853	SA 01	SA 01		Saldo (01) Haushaltsrücklagen (230-240)	5.200,00	-30.700,00	3.407,07	x	x	x
Unterabschnitt 853	SA 00	SA 00		Saldo (00) Nettoergebnis nach Haushaltsrücklagen (Saldo 0 + Saldo 01)	-47.300,00	105.500,00	12.169,15	x	x	x
Unterabschnitt 853	SA 2	SA 2		Saldo (2) Geldfluss aus der investiven Gebarung (33 - 34)	x	x	x	-322.300,00	-339.000,00	0,00
Unterabschnitt 853	SA 3	SA 3		Saldo (3) Nettofinanzierungssaldo (Saldo 1 + Saldo 2)	x	x	x	16.500,00	-26.700,00	156.255,30
Unterabschnitt 853	SA 4	SA 4		Saldo (4) Geldfluss aus der Finanzierungstätigkeit (35 - 36)	x	x	x	-9.600,00	42.200,00	-185.700,26
Unterabschnitt 853	SA 5	SA 5		Saldo (5) Geldfluss aus der voranschlagswirksamen Gebarung (Saldo 3 + Saldo 4)	x	x	x	6.900,00	15.500,00	-29.444,96

Ansatz 853000	Bedekung	MVAG Code	MVAG Code	Konto	Betriebe für die Errichtung und Verwaltung von Wohn- und Geschäftsgebäuden	Ergebnisvoranschlag			Finanzierungsvoranschlag		
						VA 2025	VA 2024	RA 2023	VA 2025	VA 2024	RA 2023
<b>Operative Gebarung</b>											
1		211	311	x	Erträge aus der operativen Verwaltungstätigkeit / Einzahlungen aus operativer Verwaltungstätigkeit	41.400,00	41.300,00	31.919,90	31.400,00	31.300,00	30.905,13
2		2114	3114		Erträge aus Leistungen / Einzahlungen aus Leistungen	0,00	100,00	295,77	0,00	100,00	295,77
853000				816000	Kostenbeiträge (Kostensätze) für sonstige Leistungen	0,00	100,00	295,77	0,00	100,00	295,77
2		2115	3115		Erträge aus Besitz und wirtschaftlicher Tätigkeit / Einzahlungen aus Besitz und wirtschaftlicher Tätigkeit	31.300,00	31.100,00	30.024,13	31.300,00	31.100,00	29.009,36
853000				811020	Miete- und Pächtertrag	31.300,00	31.000,00	27.024,13	31.300,00	31.000,00	25.993,73
853000				811050	Miete- und Pächtertrag	0,00	100,00	3.000,00	0,00	100,00	3.015,63
2		2116	3116		Erträge aus Veräußerung und sonstige Erträge / Einzahlungen aus Veräußerung von geringwertigen Wirtschaftsgütern (GWG) und sonstige Einzahlungen	10.100,00	10.100,00	1.600,00	100,00	100,00	1.600,00
853000				829000	Sonstige Erträge	100,00	100,00	1.600,00	100,00	100,00	1.600,00
853000				899000	Entnahmen aus Verrechnungsrücklagen zwischen operativer Gebarung und Projekten	10.000,00	10.000,00	0,00	x	x	x
1		212	312	x	Erträge aus Transfers / Einzahlungen aus Transfers	0,00	7.100,00	0,00	0,00	7.100,00	0,00
2		2121	3121		Transferertrag von Trägern des öffentlichen Rechts / Transferzahlungen von Trägern des öffentlichen Rechts	0,00	7.100,00	0,00	0,00	7.100,00	0,00
853000				861130	Transfers von Ländern - Refundierungen aus dem Stmk Gemeindebediensteten-Ruhebezugsleistungsgesetz	0,00	7.100,00	0,00	0,00	7.100,00	0,00
1		213	313	x	Finanzerträge / Einzahlungen aus Finanzerträgen	100,00	0,00	86,11	100,00	0,00	86,11
2		2131	3131		Erträge aus Zinsen / Einzahlungen aus Zinserträgen	100,00	0,00	86,11	100,00	0,00	86,11
853000				823000	sonstige Zinsen	100,00	0,00	86,11	100,00	0,00	86,11
<b>SU</b>		<b>21</b>	<b>31</b>	<b>x</b>	<b>Summe Erträge / Summe Einzahlungen operative Gebarung</b>	<b>41.500,00</b>	<b>48.400,00</b>	<b>32.006,01</b>	<b>31.500,00</b>	<b>38.400,00</b>	<b>30.991,24</b>
1		221	321	x	Personalaufwand / Auszahlungen aus Personalaufwand	26.700,00	38.800,00	52.232,34	26.700,00	38.800,00	52.232,34
2		2211	3211		Personalaufwand (Bezüge, Nebengeb., Mehrleistungen) / Auszahlungen für Personalaufwand (Bezüge, Nebengebühren und Mehrleistungsvergütungen)	19.100,00	30.700,00	37.960,66	19.100,00	30.700,00	37.960,66
853000				510000	Geldbezüge der Vertragsbedienstete der Verwaltung	18.500,00	21.600,00	31.684,37	18.500,00	21.600,00	31.684,37
853000				510010	Geldbezüge der Vertragsbedienstete der Verwaltung	0,00	7.200,00	0,00	0,00	7.200,00	0,00
853000				565000	Mehrleistungsvergütungen	600,00	1.900,00	6.276,29	600,00	1.900,00	6.276,29
2		2212	3212		Gesetzlicher und freiwilliger Sozialaufwand / Auszahlungen für gesetzliche und freiwillige Sozialaufwendungen	7.600,00	8.100,00	14.271,68	7.600,00	8.100,00	14.271,68
853000				580000	Dienstgeberbeiträge zum Ausgleichsfonds für Familienbeihilfen	800,00	900,00	1.407,13	800,00	900,00	1.407,13
853000				582000	Sonstige Dienstgeberbeiträge zur sozialen Sicherheit	3.900,00	4.700,00	7.571,71	3.900,00	4.700,00	7.571,71
853000				582100	Sonstige Dienstgeberbeiträge zur sozialen Sicherheit - Ruhebezugsleistungsgesetz	2.600,00	2.400,00	5.152,84	2.600,00	2.400,00	5.152,84
853000				590010	Freiwillige Sozialleistungen (Weihnachtszuwendungen)	300,00	100,00	140,00	300,00	100,00	140,00
1		222	322	x	Sachaufwand / Auszahlungen aus Sachaufwand	311.100,00	313.600,00	272.886,97	125.700,00	127.500,00	105.724,77



Ansatz 853000	Bedekung	MVAG Code	MVAG Code	Konto	Betriebe für die Errichtung und Verwaltung von Wohn- und Geschäftsgebäuden	Ergebnisvoranschlag			Finanzierungsvoranschlag		
						VA 2025	VA 2024	RA 2023	VA 2025	VA 2024	RA 2023
2		2221	3221		Gebrauchs- und Verbrauchsgüter, Handelswaren / Auszahlungen für Gebrauchs- und Verbrauchsgüter, Handelswaren	1.800,00	1.800,00	2.730,07	1.800,00	1.800,00	2.730,07
853000				400000	Geringwertige Wirtschaftsgüter (GWG)	500,00	500,00	1.367,89	500,00	500,00	1.367,89
853000				452000	Treibstoffe	1.000,00	1.000,00	1.039,11	1.000,00	1.000,00	1.039,11
853000				454000	Reinigungsmittel	300,00	300,00	323,07	300,00	300,00	323,07
2		2222	3222		Verwaltungs- und Betriebsaufwand / Auszahlungen für Verwaltungs- und Betriebsaufwand	9.300,00	9.300,00	17.950,57	9.300,00	9.300,00	17.950,57
853000				600000	Energiebezüge (Strom)	1.000,00	1.000,00	7.137,19	1.000,00	1.000,00	7.137,19
853000				600030	Energiebezüge (Fernwärme)	1.000,00	1.000,00	3.884,37	1.000,00	1.000,00	3.884,37
853000				630000	Postdienste	4.000,00	4.000,00	3.500,00	4.000,00	4.000,00	3.500,00
853000				631000	Telekommunikationsdienste	300,00	300,00	148,42	300,00	300,00	148,42
853000				670000	Versicherungen	3.000,00	3.000,00	3.280,59	3.000,00	3.000,00	3.280,59
2		2223	3223		Leasing und Mietaufwand / Auszahlungen für Leasing und Mietaufwand	67.000,00	67.000,00	55.734,02	67.000,00	67.000,00	55.734,02
853000				700000	Miet- und Pacht aufwand	67.000,00	67.000,00	55.734,02	67.000,00	67.000,00	55.734,02
2		2224	3224		Instandhaltung / Auszahlungen für Instandhaltung	3.100,00	5.800,00	3.082,12	3.100,00	5.800,00	3.082,12
853000				613000	Instandhaltung von sonstigen Grundstückseinrichtungen	500,00	500,00	0,00	500,00	500,00	0,00
853000				614000	Instandhaltung von Gebäuden und Bauten	2.000,00	4.700,00	2.013,54	2.000,00	4.700,00	2.013,54
853000				617000	Instandhaltung von Fahrzeugen	500,00	500,00	456,58	500,00	500,00	456,58
853000				618000	Instandhaltung von sonstigen Anlagen	100,00	100,00	612,00	100,00	100,00	612,00
2		2225	3225		Sonstiger Sachaufwand / Sonstige Auszahlungen aus Sachaufwand	64.500,00	63.600,00	27.459,33	44.500,00	43.600,00	26.227,99
853000				690000	Abschreibung von Forderungen (Schadensfälle)	10.000,00	10.000,00	1.231,34	x	x	x
853000				710000	Öffentliche Abgaben (Ausgaben), ohne Gebühren gemäß FAG	1.300,00	1.000,00	1.160,35	1.300,00	1.000,00	1.160,35
853000				711000	Gebühren für die Benützung von Gemeindeeinrichtungen und Anlagen gemäß FAG	1.000,00	1.000,00	888,89	1.000,00	1.000,00	888,89
853000				720009	Kostenbeiträge (Kostenersätze) für Leistungen - Vergütung	40.000,00	38.000,00	21.608,85	40.000,00	38.000,00	21.608,85
853000				724000	Reisegebühren	100,00	500,00	486,90	100,00	500,00	486,90
853000				726000	Mitgliedsbeiträge an Institutionen	100,00	100,00	93,00	100,00	100,00	93,00
853000				728000	Entgelte für sonstige Leistungen	2.000,00	3.000,00	1.990,00	2.000,00	3.000,00	1.990,00
853000				799000	Zuweisungen an Verrechnungsrücklagen zwischen operativer Gebarung und Projekten	10.000,00	10.000,00	0,00	x	x	x
2		2226	x		Nicht finanzierungswirksamer Sachaufwand / -	165.400,00	166.100,00	165.930,86	x	x	x
853000				680100	Planmäßige Abschreibung - Immaterielle Vermögenswerte	900,00	900,00	881,04	x	x	x
853000				680200	Planmäßige Abschreibung - Grundstückseinrichtungen und Infrastruktur	700,00	700,00	640,08	x	x	x
853000				680300	Planmäßige Abschreibung - Gebäude und Bauten	154.200,00	153.700,00	153.625,46	x	x	x
853000				680500	Planmäßige Abschreibung - Sonderanlagen	3.400,00	3.400,00	3.378,15	x	x	x
853000				680600	Planmäßige Abschreibung - Technische Anlagen, Fahrzeuge und Maschinen	2.100,00	3.200,00	3.114,59	x	x	x
853000				680700	Planmäßige Abschreibung - Amts-, Betriebs- und Geschäftsausstattung	4.100,00	4.200,00	4.291,54	x	x	x

Ansatz 853000	Bedienung	MVAG Code	MVAG Code	Konto	Betriebe für die Errichtung und Verwaltung von Wohn- und Geschäftsgebäuden	Ergebnisvoranschlag			Finanzierungsvoranschlag		
						VA 2025	VA 2024	RA 2023	VA 2025	VA 2024	RA 2023
1		224	324	x	Finanzaufwand / Auszahlungen aus Finanzaufwand	58.700,00	60.800,00	63.094,28	58.700,00	60.800,00	63.094,28
2		2241	3241		Aufwendungen für Zinsen / Auszahlungen für Zinsen	58.600,00	60.700,00	63.071,40	58.600,00	60.700,00	63.071,40
853000				650100	Zinsen für Finanzschulden in Euro - Länder, Landesfonds, Landeskammern	20.900,00	22.100,00	27.777,97	20.900,00	22.100,00	27.777,97
853000				650700	Zinsen für Finanzschulden in Euro - Finanzunternehmen im Inland	37.700,00	38.600,00	35.293,43	37.700,00	38.600,00	35.293,43
2		2244	3244		Sonstiger Finanzaufwand / Sonstige Auszahlungen aus Finanzaufwendungen	100,00	100,00	22,88	100,00	100,00	22,88
853000				659000	Geldverkehrs- und Bankspesen	100,00	100,00	22,88	100,00	100,00	22,88
<b>SU</b>		<b>22</b>	<b>32</b>	<b>x</b>	<b>Summe Aufwendungen / Summe Auszahlungen operative Gebarung</b>	<b>396.500,00</b>	<b>413.200,00</b>	<b>388.213,59</b>	<b>211.100,00</b>	<b>227.100,00</b>	<b>221.051,39</b>
<b>SA 0 / SA 1</b>		<b>SA0</b>	<b>SA1</b>	<b>x</b>	<b>Saldo (0) Nettoergebnis (21 - 22) / Saldo (1) Geldfluss aus der operativen Gebarung (31 - 32)</b>	<b>-355.000,00</b>	<b>-364.800,00</b>	<b>-356.207,58</b>	<b>-179.600,00</b>	<b>-188.700,00</b>	<b>-190.060,15</b>
1		230	x	x	Entnahmen von Haushaltsrücklagen	3.400,00	3.400,00	3.407,07	x	x	x
2		2301	x		Entnahmen von Haushaltsrücklagen	3.400,00	3.400,00	3.407,07	x	x	x
853000				894200	Entnahmen von zweckgebundenen Haushaltsrücklagen	3.400,00	3.400,00	3.407,07	x	x	x
<b>SA 01</b>		<b>SA 01</b>	<b>x</b>	<b>x</b>	<b>Saldo (01) Haushaltsrücklagen (230 - 240)</b>	<b>3.400,00</b>	<b>3.400,00</b>	<b>3.407,07</b>	<b>x</b>	<b>x</b>	<b>x</b>
<b>SA 00</b>		<b>SA 00</b>	<b>x</b>	<b>x</b>	<b>Saldo (00) Nettoergebnis nach Haushaltsrücklagen (Saldo 0 + Saldo 01)</b>	<b>-351.600,00</b>	<b>-361.400,00</b>	<b>-352.800,51</b>	<b>x</b>	<b>x</b>	<b>x</b>

Investive Gebarung											
<b>SU</b>		<b>x</b>	<b>33</b>	<b>x</b>	<b>Summe Einzahlungen investive Gebarung</b>	<b>x</b>	<b>x</b>	<b>x</b>	<b>0,00</b>	<b>0,00</b>	<b>0,00</b>
1		x	341	x	Auszahlungen aus der Investitionstätigkeit	x	x	x	150.000,00	0,00	0,00
2		x	3413		Auszahlungen für den Erwerb von Gebäuden und Bauten	x	x	x	150.000,00	0,00	0,00
853000				010000	Gebäude und Bauten	x	x	x	150.000,00	0,00	0,00
<b>SU</b>		<b>x</b>	<b>34</b>		<b>Summe Auszahlungen investive Gebarung</b>	<b>x</b>	<b>x</b>	<b>x</b>	<b>150.000,00</b>	<b>0,00</b>	<b>0,00</b>
<b>SA2</b>		<b>x</b>	<b>SA2</b>		<b>Saldo (2) Geldfluss aus der investiven Gebarung (33 - 34)</b>	<b>x</b>	<b>x</b>	<b>x</b>	<b>-150.000,00</b>	<b>0,00</b>	<b>0,00</b>
<b>SA3</b>		<b>x</b>	<b>SA3</b>		<b>Saldo (3) Nettofinanzierungssaldo (Saldo 1 + Saldo 2)</b>	<b>x</b>	<b>x</b>	<b>x</b>	<b>-329.600,00</b>	<b>-188.700,00</b>	<b>-190.060,15</b>

Finanzierungstätigkeit											
1		x	351	x	Einzahlungen aus der Aufnahme von Finanzschulden	x	x	x	146.900,00	257.500,00	8.110,28
2		x	3511		Einzahlungen aus empfangenen Darlehen von öffentlichen Körperschaften und Rechtsträgern	x	x	x	6.900,00	7.500,00	8.110,28
853000				341030	Investitionsdarlehen von Ländern, Landesfonds und Landeskammern	x	x	x	6.900,00	7.500,00	8.110,28
2		x	3514		Einzahlungen aus Finanzschulden (Finanzunternehmen)	x	x	x	140.000,00	250.000,00	0,00
853000				346100	Investitionsdarlehen von Finanzunternehmen im Inland	x	x	x	0,00	250.000,00	0,00
853000				346101	Investitionsdarlehen von Finanzunternehmen im Inland	x	x	x	140.000,00	0,00	0,00
<b>SU</b>		<b>x</b>	<b>35</b>		<b>Summe Einzahlungen aus der Finanzierungstätigkeit</b>	<b>x</b>	<b>x</b>	<b>x</b>	<b>146.900,00</b>	<b>257.500,00</b>	<b>8.110,28</b>
1		x	361	x	Auszahlungen aus der Tilgung von Finanzschulden	x	x	x	269.000,00	206.300,00	183.686,25
2		x	3611		Auszahlungen aus empfangenen Darlehen von öffentlichen Körperschaften und Rechtsträgern	x	x	x	150.500,00	148.400,00	125.770,97

Ansatz 853000	Bedeckung	MVAG Code	MVAG Code	Konto	Betriebe für die Errichtung und Verwaltung von Wohn- und Geschäftsgebäuden	Ergebnisvoranschlag			Finanzierungsvoranschlag		
						VA 2025	VA 2024	RA 2023	VA 2025	VA 2024	RA 2023
853000				341000	Investitionsdarlehen von Ländern, Landesfonds und Landeskammern	x	x	x	25.200,00	25.100,00	23.893,61
853000				341010	Investitionsdarlehen von Ländern, Landesfonds und Landeskammern	x	x	x	89.700,00	88.000,00	69.683,06
853000				341020	Investitionsdarlehen von Ländern, Landesfonds und Landeskammern	x	x	x	35.600,00	35.300,00	32.194,30
2		x	3613		Auszahlungen aus empfangenen Darlehen von Unternehmen und privaten Haushalten	x	x	x	34.700,00	0,00	0,00
853000				359000	Sonstige kurzfristige Finanzschulden	x	x	x	21.600,00	0,00	0,00
853000				359100	Sonstige kurzfristige Finanzschulden	x	x	x	13.100,00	0,00	0,00
2		x	3614		Auszahlungen aus Finanzschulden	x	x	x	83.800,00	57.900,00	57.915,28
853000				346100	Investitionsdarlehen von Finanzunternehmen im Inland	x	x	x	21.800,00	0,00	0,00
853000				346111	Investitionsdarlehen von Finanzunternehmen im Inland	x	x	x	21.300,00	19.700,00	19.812,03
853000				346112	Investitionsdarlehen von Finanzunternehmen im Inland	x	x	x	10.000,00	10.000,00	9.899,73
853000				346150	Investitionsdarlehen von Finanzunternehmen im Inland	x	x	x	30.700,00	28.200,00	28.203,52
<b>SU</b>		<b>x</b>	<b>36</b>		<b>Summe Auszahlungen aus der Finanzierungstätigkeit</b>	<b>x</b>	<b>x</b>	<b>x</b>	<b>269.000,00</b>	<b>206.300,00</b>	<b>183.686,25</b>
<b>SA4</b>		<b>x</b>	<b>SA4</b>		<b>Saldo (4) Geldfluss aus der Finanzierungstätigkeit (35 - 36)</b>	<b>x</b>	<b>x</b>	<b>x</b>	<b>-122.100,00</b>	<b>51.200,00</b>	<b>-175.575,97</b>
<b>SA5</b>		<b>x</b>	<b>SA5</b>		<b>Saldo (5) Geldfluss aus der voranschlagswirksamen Gebarung (Saldo 3 + Saldo 4)</b>	<b>x</b>	<b>x</b>	<b>x</b>	<b>-451.700,00</b>	<b>-137.500,00</b>	<b>-365.636,12</b>

Ansatz 853110	Bedekung	MVAG Code	MVAG Code	Konto	Objekt 11 - Wohnhaus Bismarckstraße 12	Ergebnisvoranschlag			Finanzierungsvoranschlag		
						VA 2025	VA 2024	RA 2023	VA 2025	VA 2024	RA 2023
<b>Operative Gebarung</b>											
1		211	311	x	Erträge aus der operativen Verwaltungstätigkeit / Einzahlungen aus operativer Verwaltungstätigkeit	20.500,00	20.500,00	19.832,77	20.500,00	20.500,00	19.832,77
2		2115	3115		Erträge aus Besitz und wirtschaftlicher Tätigkeit / Einzahlungen aus Besitz und wirtschaftlicher Tätigkeit	20.500,00	20.500,00	19.832,77	20.500,00	20.500,00	19.832,77
853110				811000	Miete- und Pächtertrag	13.000,00	13.000,00	13.175,90	13.000,00	13.000,00	13.175,90
853110				811010	Miete- und Pächtertrag	7.500,00	7.500,00	6.656,87	7.500,00	7.500,00	6.656,87
<b>SU</b>		<b>21</b>	<b>31</b>	<b>x</b>	<b>Summe Erträge / Summe Einzahlungen operative Gebarung</b>	<b>20.500,00</b>	<b>20.500,00</b>	<b>19.832,77</b>	<b>20.500,00</b>	<b>20.500,00</b>	<b>19.832,77</b>
1		222	322	x	Sachaufwand / Auszahlungen aus Sachaufwand	8.100,00	8.700,00	5.863,44	7.600,00	8.700,00	5.863,44
2		2221	3221		Gebrauchs- und Verbrauchsgüter, Handelswaren / Auszahlungen für Gebrauchs- und Verbrauchsgüter, Handelswaren	200,00	300,00	0,00	200,00	300,00	0,00
853110				400000	Geringwertige Wirtschaftsgüter (GWG)	100,00	200,00	0,00	100,00	200,00	0,00
853110				454000	Reinigungsmittel	100,00	100,00	0,00	100,00	100,00	0,00
2		2222	3222		Verwaltungs- und Betriebsaufwand / Auszahlungen für Verwaltungs- und Betriebsaufwand	1.400,00	1.300,00	1.166,53	1.400,00	1.300,00	1.166,53
853110				600000	Energiebezüge	100,00	100,00	98,44	100,00	100,00	98,44
853110				600030	Energiebezüge	100,00	100,00	0,00	100,00	100,00	0,00
853110				670000	Versicherungen	1.200,00	1.100,00	1.068,09	1.200,00	1.100,00	1.068,09
2		2224	3224		Instandhaltung / Auszahlungen für Instandhaltung	1.200,00	2.200,00	344,71	1.200,00	2.200,00	344,71
853110				614000	Instandhaltung von Gebäuden und Bauten	1.000,00	2.000,00	236,71	1.000,00	2.000,00	236,71
853110				618000	Instandhaltung von sonstigen Anlagen	200,00	200,00	108,00	200,00	200,00	108,00
2		2225	3225		Sonstiger Sachaufwand / Sonstige Auszahlungen aus Sachaufwand	4.800,00	4.900,00	4.352,20	4.800,00	4.900,00	4.352,20
853110				711000	Gebühren für die Benützung von Gemeindeeinrichtungen und Anlagen gemäß FAG	4.700,00	4.800,00	4.352,20	4.700,00	4.800,00	4.352,20
853110				728000	Entgelte für sonstige Leistungen	100,00	100,00	0,00	100,00	100,00	0,00
2		2226	x		Nicht finanzierungswirksamer Sachaufwand / -	500,00	0,00	0,00	x	x	x
853110				680300	Planmäßige Abschreibung - Gebäude und Bauten	500,00	0,00	0,00	x	x	x
<b>SU</b>		<b>22</b>	<b>32</b>	<b>x</b>	<b>Summe Aufwendungen / Summe Auszahlungen operative Gebarung</b>	<b>8.100,00</b>	<b>8.700,00</b>	<b>5.863,44</b>	<b>7.600,00</b>	<b>8.700,00</b>	<b>5.863,44</b>
<b>SA 0 / SA 1</b>		<b>SA0</b>	<b>SA1</b>	<b>x</b>	<b>Saldo (0) Nettoergebnis (21 - 22) / Saldo (1) Geldfluss aus der operativen Gebarung (31 - 32)</b>	<b>12.400,00</b>	<b>11.800,00</b>	<b>13.969,33</b>	<b>12.900,00</b>	<b>11.800,00</b>	<b>13.969,33</b>
<b>SA 01</b>		<b>SA 01</b>	<b>x</b>	<b>x</b>	<b>Saldo (01) Haushaltsrücklagen (230 - 240)</b>	<b>0,00</b>	<b>0,00</b>	<b>0,00</b>	<b>x</b>	<b>x</b>	<b>x</b>
<b>SA 00</b>		<b>SA 00</b>	<b>x</b>	<b>x</b>	<b>Saldo (00) Nettoergebnis nach Haushaltsrücklagen (Saldo 0 + Saldo 01)</b>	<b>12.400,00</b>	<b>11.800,00</b>	<b>13.969,33</b>	<b>x</b>	<b>x</b>	<b>x</b>

<b>Investive Gebarung</b>											
<b>SU</b>		<b>x</b>	<b>33</b>	<b>x</b>	<b>Summe Einzahlungen investive Gebarung</b>	<b>x</b>	<b>x</b>	<b>x</b>	<b>0,00</b>	<b>0,00</b>	<b>0,00</b>
1		x	341	x	Auszahlungen aus der Investitionstätigkeit	x	x	x	0,00	10.000,00	0,00
2		x	3413		Auszahlungen für den Erwerb von Gebäuden und Bauten	x	x	x	0,00	10.000,00	0,00
853110				010000	Gebäude und Bauten	x	x	x	0,00	10.000,00	0,00

Ansatz 853110	Bedeckung	MVAG Code	MVAG Code	Konto	Objekt 11 - Wohnhaus Bismarckstraße 12	Ergebnisvoranschlag			Finanzierungsvoranschlag		
						VA 2025	VA 2024	RA 2023	VA 2025	VA 2024	RA 2023
SU		x	34		Summe Auszahlungen investive Gebarung	x	x	x	0,00	10.000,00	0,00
SA2		x	SA2		Saldo (2) Geldfluss aus der investiven Gebarung (33 - 34)	x	x	x	0,00	-10.000,00	0,00
SA3		x	SA3		Saldo (3) Nettofinanzierungssaldo (Saldo 1 + Saldo 2)	x	x	x	12.900,00	1.800,00	13.969,33

Finanzierungstätigkeit											
SU		x	35		Summe Einzahlungen aus der Finanzierungstätigkeit	x	x	x	0,00	0,00	0,00
SU		x	36		Summe Auszahlungen aus der Finanzierungstätigkeit	x	x	x	0,00	0,00	0,00
SA4		x	SA4		Saldo (4) Geldfluss aus der Finanzierungstätigkeit (35 - 36)	x	x	x	0,00	0,00	0,00
SA5		x	SA5		Saldo (5) Geldfluss aus der voranschlagswirksamen Gebarung (Saldo 3 + Saldo 4)	x	x	x	12.900,00	1.800,00	13.969,33

Ansatz 853120	Bedekung	MVAG Code	MVAG Code	Konto	Objekt 12 - Wohnhaus CvH-Platz 1	Ergebnisvoranschlag			Finanzierungsvoranschlag		
						VA 2025	VA 2024	RA 2023	VA 2025	VA 2024	RA 2023
<b>Operative Gebarung</b>											
1		211	311	x	Erträge aus der operativen Verwaltungstätigkeit / Einzahlungen aus operativer Verwaltungstätigkeit	10.600,00	10.600,00	9.819,38	10.600,00	10.600,00	9.819,38
2		2115	3115		Erträge aus Besitz und wirtschaftlicher Tätigkeit / Einzahlungen aus Besitz und wirtschaftlicher Tätigkeit	10.600,00	10.600,00	9.819,38	10.600,00	10.600,00	9.819,38
853120				811000	Miete- und Pächtertrag	6.000,00	6.000,00	6.068,53	6.000,00	6.000,00	6.068,53
853120				811010	Miete- und Pächtertrag	4.600,00	4.600,00	3.750,85	4.600,00	4.600,00	3.750,85
<b>SU</b>		<b>21</b>	<b>31</b>	<b>x</b>	<b>Summe Erträge / Summe Einzahlungen operative Gebarung</b>	<b>10.600,00</b>	<b>10.600,00</b>	<b>9.819,38</b>	<b>10.600,00</b>	<b>10.600,00</b>	<b>9.819,38</b>
1		222	322	x	Sachaufwand / Auszahlungen aus Sachaufwand	5.400,00	5.900,00	7.423,99	5.400,00	5.900,00	7.423,99
2		2221	3221		Gebrauchs- und Verbrauchsgüter, Handelswaren / Auszahlungen für Gebrauchs- und Verbrauchsgüter, Handelswaren	300,00	300,00	676,81	300,00	300,00	676,81
853120				400000	Geringwertige Wirtschaftsgüter (GWG)	200,00	200,00	676,81	200,00	200,00	676,81
853120				454000	Reinigungsmittel	100,00	100,00	0,00	100,00	100,00	0,00
2		2222	3222		Verwaltungs- und Betriebsaufwand / Auszahlungen für Verwaltungs- und Betriebsaufwand	700,00	700,00	627,33	700,00	700,00	627,33
853120				600000	Energiebezüge	100,00	100,00	89,47	100,00	100,00	89,47
853120				600030	Energiebezüge	100,00	100,00	80,11	100,00	100,00	80,11
853120				670000	Versicherungen	500,00	500,00	457,75	500,00	500,00	457,75
2		2224	3224		Instandhaltung / Auszahlungen für Instandhaltung	1.200,00	1.700,00	3.184,85	1.200,00	1.700,00	3.184,85
853120				614000	Instandhaltung von Gebäuden und Bauten	1.000,00	1.500,00	3.184,85	1.000,00	1.500,00	3.184,85
853120				618000	Instandhaltung von sonstigen Anlagen	200,00	200,00	0,00	200,00	200,00	0,00
2		2225	3225		Sonstiger Sachaufwand / Sonstige Auszahlungen aus Sachaufwand	3.200,00	3.200,00	2.935,00	3.200,00	3.200,00	2.935,00
853120				711000	Gebühren für die Benützung von Gemeindeeinrichtungen und Anlagen gemäß FAG	3.100,00	3.100,00	2.795,58	3.100,00	3.100,00	2.795,58
853120				728000	Entgelte für sonstige Leistungen	100,00	100,00	139,42	100,00	100,00	139,42
<b>SU</b>		<b>22</b>	<b>32</b>	<b>x</b>	<b>Summe Aufwendungen / Summe Auszahlungen operative Gebarung</b>	<b>5.400,00</b>	<b>5.900,00</b>	<b>7.423,99</b>	<b>5.400,00</b>	<b>5.900,00</b>	<b>7.423,99</b>
<b>SA 0 / SA 1</b>		<b>SA0</b>	<b>SA1</b>	<b>x</b>	<b>Saldo (0) Nettoergebnis (21 - 22) / Saldo (1) Geldfluss aus der operativen Gebarung (31 - 32)</b>	<b>5.200,00</b>	<b>4.700,00</b>	<b>2.395,39</b>	<b>5.200,00</b>	<b>4.700,00</b>	<b>2.395,39</b>
<b>SA 01</b>		<b>SA 01</b>	<b>x</b>	<b>x</b>	<b>Saldo (01) Haushaltsrücklagen (230 - 240)</b>	<b>0,00</b>	<b>0,00</b>	<b>0,00</b>	<b>x</b>	<b>x</b>	<b>x</b>
<b>SA 00</b>		<b>SA 00</b>	<b>x</b>	<b>x</b>	<b>Saldo (00) Nettoergebnis nach Haushaltsrücklagen (Saldo 0 + Saldo 01)</b>	<b>5.200,00</b>	<b>4.700,00</b>	<b>2.395,39</b>	<b>x</b>	<b>x</b>	<b>x</b>

<b>Investive Gebarung</b>											
<b>SU</b>		<b>x</b>	<b>33</b>	<b>x</b>	<b>Summe Einzahlungen investive Gebarung</b>	<b>x</b>	<b>x</b>	<b>x</b>	<b>0,00</b>	<b>0,00</b>	<b>0,00</b>
<b>SU</b>		<b>x</b>	<b>34</b>		<b>Summe Auszahlungen investive Gebarung</b>	<b>x</b>	<b>x</b>	<b>x</b>	<b>0,00</b>	<b>0,00</b>	<b>0,00</b>
<b>SA2</b>		<b>x</b>	<b>SA2</b>		<b>Saldo (2) Geldfluss aus der investiven Gebarung (33 - 34)</b>	<b>x</b>	<b>x</b>	<b>x</b>	<b>0,00</b>	<b>0,00</b>	<b>0,00</b>
<b>SA3</b>		<b>x</b>	<b>SA3</b>		<b>Saldo (3) Nettofinanzierungssaldo (Saldo 1 + Saldo 2)</b>	<b>x</b>	<b>x</b>	<b>x</b>	<b>5.200,00</b>	<b>4.700,00</b>	<b>2.395,39</b>

Ansatz 853120	Bede- ckung	MVAG Code	MVAG Code	Konto	Objekt 12 - Wohnhaus CvH-Platz 1	Ergebnisvoranschlag			Finanzierungsvoranschlag		
						VA 2025	VA 2024	RA 2023	VA 2025	VA 2024	RA 2023
<b>Finanzierungstätigkeit</b>											
SU		x	35		Summe Einzahlungen aus der Finanzierungstätigkeit	x	x	x	0,00	0,00	0,00
SU		x	36		Summe Auszahlungen aus der Finanzierungstätigkeit	x	x	x	0,00	0,00	0,00
SA4		x	SA4		Saldo (4) Geldfluss aus der Finanzierungstätigkeit (35 - 36)	x	x	x	0,00	0,00	0,00
SA5		x	SA5		Saldo (5) Geldfluss aus der voranschlagswirksamen Gebarung (Saldo 3 + Saldo 4)	x	x	x	5.200,00	4.700,00	2.395,39

Ansatz 853130	Bedekung	MVAG Code	MVAG Code	Konto	Objekt 13 - Wohnhaus CvH-Platz 2	Ergebnisvoranschlag			Finanzierungsvoranschlag		
						VA 2025	VA 2024	RA 2023	VA 2025	VA 2024	RA 2023
<b>Operative Gebarung</b>											
1		211	311	x	Erträge aus der operativen Verwaltungstätigkeit / Einzahlungen aus operativer Verwaltungstätigkeit	8.900,00	9.000,00	7.015,70	8.900,00	9.000,00	7.670,33
2		2115	3115		Erträge aus Besitz und wirtschaftlicher Tätigkeit / Einzahlungen aus Besitz und wirtschaftlicher Tätigkeit	8.900,00	9.000,00	7.015,70	8.900,00	9.000,00	7.670,33
853130				811000	Miete- und Pächtertrag	4.600,00	4.500,00	3.488,48	4.600,00	4.500,00	4.055,84
853130				811010	Miete- und Pächtertrag	4.300,00	4.500,00	3.527,22	4.300,00	4.500,00	3.614,49
<b>SU</b>		<b>21</b>	<b>31</b>	<b>x</b>	<b>Summe Erträge / Summe Einzahlungen operative Gebarung</b>	<b>8.900,00</b>	<b>9.000,00</b>	<b>7.015,70</b>	<b>8.900,00</b>	<b>9.000,00</b>	<b>7.670,33</b>
1		222	322	x	Sachaufwand / Auszahlungen aus Sachaufwand	5.400,00	5.500,00	31.319,20	5.400,00	5.500,00	31.319,20
2		2221	3221		Gebrauchs- und Verbrauchsgüter, Handelswaren / Auszahlungen für Gebrauchs- und Verbrauchsgüter, Handelswaren	300,00	300,00	0,00	300,00	300,00	0,00
853130				400000	Geringwertige Wirtschaftsgüter (GWG)	200,00	200,00	0,00	200,00	200,00	0,00
853130				454000	Reinigungsmittel	100,00	100,00	0,00	100,00	100,00	0,00
2		2222	3222		Verwaltungs- und Betriebsaufwand / Auszahlungen für Verwaltungs- und Betriebsaufwand	700,00	600,00	806,17	700,00	600,00	806,17
853130				600000	Energiebezüge	100,00	100,00	120,64	100,00	100,00	120,64
853130				600030	Energiebezüge	100,00	100,00	278,64	100,00	100,00	278,64
853130				670000	Versicherungen	500,00	400,00	406,89	500,00	400,00	406,89
2		2224	3224		Instandhaltung / Auszahlungen für Instandhaltung	1.200,00	1.500,00	27.669,47	1.200,00	1.500,00	27.669,47
853130				614000	Instandhaltung von Gebäuden und Bauten	1.000,00	1.300,00	26.769,47	1.000,00	1.300,00	26.769,47
853130				618000	Instandhaltung von sonstigen Anlagen	200,00	200,00	900,00	200,00	200,00	900,00
2		2225	3225		Sonstiger Sachaufwand / Sonstige Auszahlungen aus Sachaufwand	3.200,00	3.100,00	2.843,56	3.200,00	3.100,00	2.843,56
853130				711000	Gebühren für die Benützung von Gemeindeeinrichtungen und Anlagen gemäß FAG	3.100,00	3.000,00	2.704,14	3.100,00	3.000,00	2.704,14
853130				728000	Entgelte für sonstige Leistungen	100,00	100,00	139,42	100,00	100,00	139,42
<b>SU</b>		<b>22</b>	<b>32</b>	<b>x</b>	<b>Summe Aufwendungen / Summe Auszahlungen operative Gebarung</b>	<b>5.400,00</b>	<b>5.500,00</b>	<b>31.319,20</b>	<b>5.400,00</b>	<b>5.500,00</b>	<b>31.319,20</b>
<b>SA 0 / SA 1</b>		<b>SA0</b>	<b>SA1</b>	<b>x</b>	<b>Saldo (0) Nettoergebnis (21 - 22) / Saldo (1) Geldfluss aus der operativen Gebarung (31 - 32)</b>	<b>3.500,00</b>	<b>3.500,00</b>	<b>-24.303,50</b>	<b>3.500,00</b>	<b>3.500,00</b>	<b>-23.648,87</b>
<b>SA 01</b>		<b>SA 01</b>	<b>x</b>	<b>x</b>	<b>Saldo (01) Haushaltsrücklagen (230 - 240)</b>	<b>0,00</b>	<b>0,00</b>	<b>0,00</b>	<b>x</b>	<b>x</b>	<b>x</b>
<b>SA 00</b>		<b>SA 00</b>	<b>x</b>	<b>x</b>	<b>Saldo (00) Nettoergebnis nach Haushaltsrücklagen (Saldo 0 + Saldo 01)</b>	<b>3.500,00</b>	<b>3.500,00</b>	<b>-24.303,50</b>	<b>x</b>	<b>x</b>	<b>x</b>

<b>Investive Gebarung</b>											
<b>SU</b>		<b>x</b>	<b>33</b>	<b>x</b>	<b>Summe Einzahlungen investive Gebarung</b>	<b>x</b>	<b>x</b>	<b>x</b>	<b>0,00</b>	<b>0,00</b>	<b>0,00</b>
<b>SU</b>		<b>x</b>	<b>34</b>		<b>Summe Auszahlungen investive Gebarung</b>	<b>x</b>	<b>x</b>	<b>x</b>	<b>0,00</b>	<b>0,00</b>	<b>0,00</b>
<b>SA2</b>		<b>x</b>	<b>SA2</b>		<b>Saldo (2) Geldfluss aus der investiven Gebarung (33 - 34)</b>	<b>x</b>	<b>x</b>	<b>x</b>	<b>0,00</b>	<b>0,00</b>	<b>0,00</b>
<b>SA3</b>		<b>x</b>	<b>SA3</b>		<b>Saldo (3) Nettofinanzierungssaldo (Saldo 1 + Saldo 2)</b>	<b>x</b>	<b>x</b>	<b>x</b>	<b>3.500,00</b>	<b>3.500,00</b>	<b>-23.648,87</b>



Ansatz 853130	Bede- ckung	MVAG Code	MVAG Code	Konto	Objekt 13 - Wohnhaus CvH-Platz 2	Ergebnisvoranschlag			Finanzierungsvoranschlag		
						VA 2025	VA 2024	RA 2023	VA 2025	VA 2024	RA 2023
<b>Finanzierungstätigkeit</b>											
SU		x	35		Summe Einzahlungen aus der Finanzierungstätigkeit	x	x	x	0,00	0,00	0,00
SU		x	36		Summe Auszahlungen aus der Finanzierungstätigkeit	x	x	x	0,00	0,00	0,00
SA4		x	SA4		Saldo (4) Geldfluss aus der Finanzierungstätigkeit (35 - 36)	x	x	x	0,00	0,00	0,00
SA5		x	SA5		Saldo (5) Geldfluss aus der voranschlagswirksamen Gebarung (Saldo 3 + Saldo 4)	x	x	x	3.500,00	3.500,00	-23.648,87

Ansatz 853140	Bedekung	MVAG Code	MVAG Code	Konto	Objekt 14 - Wohnhaus CvH-Platz 3	Ergebnisvoranschlag			Finanzierungsvoranschlag		
						VA 2025	VA 2024	RA 2023	VA 2025	VA 2024	RA 2023
<b>Operative Gebarung</b>											
1		211	311	x	Erträge aus der operativen Verwaltungstätigkeit / Einzahlungen aus operativer Verwaltungstätigkeit	17.900,00	16.600,00	14.871,09	17.900,00	16.600,00	13.598,89
2		2115	3115		Erträge aus Besitz und wirtschaftlicher Tätigkeit / Einzahlungen aus Besitz und wirtschaftlicher Tätigkeit	17.900,00	16.600,00	14.871,09	17.900,00	16.600,00	13.598,89
853140				811000	Miete- und Pächtertrag	11.400,00	10.600,00	9.606,14	11.400,00	10.600,00	9.606,14
853140				811010	Miete- und Pächtertrag	6.500,00	6.000,00	5.264,95	6.500,00	6.000,00	3.992,75
<b>SU</b>		<b>21</b>	<b>31</b>	<b>x</b>	<b>Summe Erträge / Summe Einzahlungen operative Gebarung</b>	<b>17.900,00</b>	<b>16.600,00</b>	<b>14.871,09</b>	<b>17.900,00</b>	<b>16.600,00</b>	<b>13.598,89</b>
1		222	322	x	Sachaufwand / Auszahlungen aus Sachaufwand	7.500,00	8.400,00	22.197,99	7.500,00	8.400,00	22.197,99
2		2221	3221		Gebrauchs- und Verbrauchsgüter, Handelswaren / Auszahlungen für Gebrauchs- und Verbrauchsgüter, Handelswaren	300,00	300,00	23,30	300,00	300,00	23,30
853140				400000	Geringwertige Wirtschaftsgüter (GWG)	200,00	200,00	23,30	200,00	200,00	23,30
853140				454000	Reinigungsmittel	100,00	100,00	0,00	100,00	100,00	0,00
2		2222	3222		Verwaltungs- und Betriebsaufwand / Auszahlungen für Verwaltungs- und Betriebsaufwand	800,00	800,00	1.298,26	800,00	800,00	1.298,26
853140				600000	Energiebezüge	100,00	100,00	220,60	100,00	100,00	220,60
853140				600030	Energiebezüge	100,00	100,00	510,92	100,00	100,00	510,92
853140				670000	Versicherungen	600,00	600,00	566,74	600,00	600,00	566,74
2		2224	3224		Instandhaltung / Auszahlungen für Instandhaltung	1.200,00	2.200,00	15.618,94	1.200,00	2.200,00	15.618,94
853140				614000	Instandhaltung von Gebäuden und Bauten	1.000,00	2.000,00	15.618,94	1.000,00	2.000,00	15.618,94
853140				618000	Instandhaltung von sonstigen Anlagen	200,00	200,00	0,00	200,00	200,00	0,00
2		2225	3225		Sonstiger Sachaufwand / Sonstige Auszahlungen aus Sachaufwand	5.200,00	5.100,00	5.257,49	5.200,00	5.100,00	5.257,49
853140				711000	Gebühren für die Benützung von Gemeindeeinrichtungen und Anlagen gemäß FAG	5.100,00	5.000,00	4.563,32	5.100,00	5.000,00	4.563,32
853140				728000	Entgelte für sonstige Leistungen	100,00	100,00	694,17	100,00	100,00	694,17
<b>SU</b>		<b>22</b>	<b>32</b>	<b>x</b>	<b>Summe Aufwendungen / Summe Auszahlungen operative Gebarung</b>	<b>7.500,00</b>	<b>8.400,00</b>	<b>22.197,99</b>	<b>7.500,00</b>	<b>8.400,00</b>	<b>22.197,99</b>
<b>SA 0 / SA 1</b>		<b>SA0</b>	<b>SA1</b>	<b>x</b>	<b>Saldo (0) Nettoergebnis (21 - 22) / Saldo (1) Geldfluss aus der operativen Gebarung (31 - 32)</b>	<b>10.400,00</b>	<b>8.200,00</b>	<b>-7.326,90</b>	<b>10.400,00</b>	<b>8.200,00</b>	<b>-8.599,10</b>
<b>SA 01</b>		<b>SA 01</b>	<b>x</b>	<b>x</b>	<b>Saldo (01) Haushaltsrücklagen (230 - 240)</b>	<b>0,00</b>	<b>0,00</b>	<b>0,00</b>	<b>x</b>	<b>x</b>	<b>x</b>
<b>SA 00</b>		<b>SA 00</b>	<b>x</b>	<b>x</b>	<b>Saldo (00) Nettoergebnis nach Haushaltsrücklagen (Saldo 0 + Saldo 01)</b>	<b>10.400,00</b>	<b>8.200,00</b>	<b>-7.326,90</b>	<b>x</b>	<b>x</b>	<b>x</b>

<b>Investive Gebarung</b>											
<b>SU</b>		<b>x</b>	<b>33</b>	<b>x</b>	<b>Summe Einzahlungen investive Gebarung</b>	<b>x</b>	<b>x</b>	<b>x</b>	<b>0,00</b>	<b>0,00</b>	<b>0,00</b>
<b>SU</b>		<b>x</b>	<b>34</b>		<b>Summe Auszahlungen investive Gebarung</b>	<b>x</b>	<b>x</b>	<b>x</b>	<b>0,00</b>	<b>0,00</b>	<b>0,00</b>
<b>SA2</b>		<b>x</b>	<b>SA2</b>		<b>Saldo (2) Geldfluss aus der investiven Gebarung (33 - 34)</b>	<b>x</b>	<b>x</b>	<b>x</b>	<b>0,00</b>	<b>0,00</b>	<b>0,00</b>
<b>SA3</b>		<b>x</b>	<b>SA3</b>		<b>Saldo (3) Nettofinanzierungssaldo (Saldo 1 + Saldo 2)</b>	<b>x</b>	<b>x</b>	<b>x</b>	<b>10.400,00</b>	<b>8.200,00</b>	<b>-8.599,10</b>

Ansatz 853140	Bede- ckung	MVAG Code	MVAG Code	Konto	Objekt 14 - Wohnhaus CvH-Platz 3	Ergebnisvoranschlag			Finanzierungsvoranschlag		
						VA 2025	VA 2024	RA 2023	VA 2025	VA 2024	RA 2023
<b>Finanzierungstätigkeit</b>											
SU		x	35		Summe Einzahlungen aus der Finanzierungstätigkeit	x	x	x	0,00	0,00	0,00
SU		x	36		Summe Auszahlungen aus der Finanzierungstätigkeit	x	x	x	0,00	0,00	0,00
SA4		x	SA4		Saldo (4) Geldfluss aus der Finanzierungstätigkeit (35 - 36)	x	x	x	0,00	0,00	0,00
SA5		x	SA5		Saldo (5) Geldfluss aus der voranschlagswirksamen Gebarung (Saldo 3 + Saldo 4)	x	x	x	10.400,00	8.200,00	-8.599,10

Ansatz 853150	Bedekung	MVAG Code	MVAG Code	Konto	Objekt 15 - Wohnhaus CvH-Platz 4	Ergebnisvoranschlag			Finanzierungsvoranschlag		
						VA 2025	VA 2024	RA 2023	VA 2025	VA 2024	RA 2023
<b>Operative Gebarung</b>											
1		211	311	x	Erträge aus der operativen Verwaltungstätigkeit / Einzahlungen aus operativer Verwaltungstätigkeit	13.500,00	11.800,00	10.088,82	13.500,00	11.800,00	5.858,46
2		2115	3115		Erträge aus Besitz und wirtschaftlicher Tätigkeit / Einzahlungen aus Besitz und wirtschaftlicher Tätigkeit	13.500,00	11.800,00	10.088,82	13.500,00	11.800,00	5.858,46
853150				811000	Miete- und Pächtertrag	8.000,00	7.000,00	6.436,50	8.000,00	7.000,00	3.271,79
853150				811010	Miete- und Pächtertrag	5.500,00	4.800,00	3.652,32	5.500,00	4.800,00	2.586,67
<b>SU</b>		<b>21</b>	<b>31</b>	<b>x</b>	<b>Summe Erträge / Summe Einzahlungen operative Gebarung</b>	<b>13.500,00</b>	<b>11.800,00</b>	<b>10.088,82</b>	<b>13.500,00</b>	<b>11.800,00</b>	<b>5.858,46</b>
1		222	322	x	Sachaufwand / Auszahlungen aus Sachaufwand	5.600,00	6.000,00	7.804,78	5.300,00	6.000,00	7.804,78
2		2221	3221		Gebrauchs- und Verbrauchsgüter, Handelswaren / Auszahlungen für Gebrauchs- und Verbrauchsgüter, Handelswaren	300,00	300,00	0,00	300,00	300,00	0,00
853150				400000	Geringwertige Wirtschaftsgüter (GWG)	200,00	200,00	0,00	200,00	200,00	0,00
853150				454000	Reinigungsmittel	100,00	100,00	0,00	100,00	100,00	0,00
2		2222	3222		Verwaltungs- und Betriebsaufwand / Auszahlungen für Verwaltungs- und Betriebsaufwand	700,00	700,00	1.204,87	700,00	700,00	1.204,87
853150				600000	Energiebezüge	100,00	100,00	603,68	100,00	100,00	603,68
853150				600030	Energiebezüge	100,00	100,00	154,33	100,00	100,00	154,33
853150				670000	Versicherungen	500,00	500,00	446,86	500,00	500,00	446,86
2		2224	3224		Instandhaltung / Auszahlungen für Instandhaltung	1.200,00	1.600,00	3.493,23	1.200,00	1.600,00	3.493,23
853150				614000	Instandhaltung von Gebäuden und Bauten	1.000,00	1.500,00	3.493,23	1.000,00	1.500,00	3.493,23
853150				618000	Instandhaltung von sonstigen Anlagen	200,00	100,00	0,00	200,00	100,00	0,00
2		2225	3225		Sonstiger Sachaufwand / Sonstige Auszahlungen aus Sachaufwand	3.100,00	3.400,00	3.106,68	3.100,00	3.400,00	3.106,68
853150				711000	Gebühren für die Benützung von Gemeindeeinrichtungen und Anlagen gemäß FAG	3.000,00	3.300,00	2.967,26	3.000,00	3.300,00	2.967,26
853150				728000	Entgelte für sonstige Leistungen	100,00	100,00	139,42	100,00	100,00	139,42
2		2226	x		Nicht finanzierungswirksamer Sachaufwand / -	300,00	0,00	0,00	x	x	x
853150				680300	Planmäßige Abschreibung - Gebäude und Bauten	300,00	0,00	0,00	x	x	x
<b>SU</b>		<b>22</b>	<b>32</b>	<b>x</b>	<b>Summe Aufwendungen / Summe Auszahlungen operative Gebarung</b>	<b>5.600,00</b>	<b>6.000,00</b>	<b>7.804,78</b>	<b>5.300,00</b>	<b>6.000,00</b>	<b>7.804,78</b>
<b>SA 0 / SA 1</b>		<b>SA0</b>	<b>SA1</b>	<b>x</b>	<b>Saldo (0) Nettoergebnis (21 - 22) / Saldo (1) Geldfluss aus der operativen Gebarung (31 - 32)</b>	<b>7.900,00</b>	<b>5.800,00</b>	<b>2.284,04</b>	<b>8.200,00</b>	<b>5.800,00</b>	<b>-1.946,32</b>
<b>SA 01</b>		<b>SA 01</b>	<b>x</b>	<b>x</b>	<b>Saldo (01) Haushaltsrücklagen (230 - 240)</b>	<b>0,00</b>	<b>0,00</b>	<b>0,00</b>	<b>x</b>	<b>x</b>	<b>x</b>
<b>SA 00</b>		<b>SA 00</b>	<b>x</b>	<b>x</b>	<b>Saldo (00) Nettoergebnis nach Haushaltsrücklagen (Saldo 0 + Saldo 01)</b>	<b>7.900,00</b>	<b>5.800,00</b>	<b>2.284,04</b>	<b>x</b>	<b>x</b>	<b>x</b>

<b>Investive Gebarung</b>											
<b>SU</b>		<b>x</b>	<b>33</b>	<b>x</b>	<b>Summe Einzahlungen investive Gebarung</b>	<b>x</b>	<b>x</b>	<b>x</b>	<b>0,00</b>	<b>0,00</b>	<b>0,00</b>
1		x	341	x	Auszahlungen aus der Investitionstätigkeit	x	x	x	0,00	10.000,00	0,00
2		x	3413		Auszahlungen für den Erwerb von Gebäuden und Bauten	x	x	x	0,00	10.000,00	0,00
853150				010000	Gebäude und Bauten	x	x	x	0,00	10.000,00	0,00

Ansatz 853150	Bedeckung	MVAG Code	MVAG Code	Konto	Objekt 15 - Wohnhaus CvH-Platz 4	Ergebnisvoranschlag			Finanzierungsvoranschlag		
						VA 2025	VA 2024	RA 2023	VA 2025	VA 2024	RA 2023
SU		x	34		Summe Auszahlungen investive Gebarung	x	x	x	0,00	10.000,00	0,00
SA2		x	SA2		Saldo (2) Geldfluss aus der investiven Gebarung (33 - 34)	x	x	x	0,00	-10.000,00	0,00
SA3		x	SA3		Saldo (3) Nettofinanzierungssaldo (Saldo 1 + Saldo 2)	x	x	x	8.200,00	-4.200,00	-1.946,32

Finanzierungstätigkeit											
SU		x	35		Summe Einzahlungen aus der Finanzierungstätigkeit	x	x	x	0,00	0,00	0,00
SU		x	36		Summe Auszahlungen aus der Finanzierungstätigkeit	x	x	x	0,00	0,00	0,00
SA4		x	SA4		Saldo (4) Geldfluss aus der Finanzierungstätigkeit (35 - 36)	x	x	x	0,00	0,00	0,00
SA5		x	SA5		Saldo (5) Geldfluss aus der voranschlagswirksamen Gebarung (Saldo 3 + Saldo 4)	x	x	x	8.200,00	-4.200,00	-1.946,32

Ansatz 853160	Bedekung	MVAG Code	MVAG Code	Konto	Objekt 16 - Wohnhaus CvH-Platz 5	Ergebnisvoranschlag			Finanzierungsvoranschlag		
						VA 2025	VA 2024	RA 2023	VA 2025	VA 2024	RA 2023
<b>Operative Gebarung</b>											
1		211	311	x	Erträge aus der operativen Verwaltungstätigkeit / Einzahlungen aus operativer Verwaltungstätigkeit	10.700,00	10.500,00	10.150,29	10.700,00	10.500,00	9.723,27
2		2115	3115		Erträge aus Besitz und wirtschaftlicher Tätigkeit / Einzahlungen aus Besitz und wirtschaftlicher Tätigkeit	10.700,00	10.500,00	10.150,29	10.700,00	10.500,00	9.723,27
853160				811000	Miete- und Pächtertrag	5.500,00	5.500,00	5.597,29	5.500,00	5.500,00	5.236,14
853160				811010	Miete- und Pächtertrag	4.500,00	4.300,00	3.827,36	4.500,00	4.300,00	3.761,49
853160				811030	Miete- und Pächtertrag	700,00	700,00	725,64	700,00	700,00	725,64
<b>SU</b>		<b>21</b>	<b>31</b>	<b>x</b>	<b>Summe Erträge / Summe Einzahlungen operative Gebarung</b>	<b>10.700,00</b>	<b>10.500,00</b>	<b>10.150,29</b>	<b>10.700,00</b>	<b>10.500,00</b>	<b>9.723,27</b>
1		222	322	x	Sachaufwand / Auszahlungen aus Sachaufwand	5.800,00	5.700,00	7.562,11	5.800,00	5.700,00	7.562,11
2		2221	3221		Gebrauchs- und Verbrauchsgüter, Handelswaren / Auszahlungen für Gebrauchs- und Verbrauchsgüter, Handelswaren	300,00	300,00	0,00	300,00	300,00	0,00
853160				400000	Geringwertige Wirtschaftsgüter (GWG)	200,00	200,00	0,00	200,00	200,00	0,00
853160				454000	Reinigungsmittel	100,00	100,00	0,00	100,00	100,00	0,00
2		2222	3222		Verwaltungs- und Betriebsaufwand / Auszahlungen für Verwaltungs- und Betriebsaufwand	700,00	700,00	548,50	700,00	700,00	548,50
853160				600000	Energiebezüge	100,00	100,00	101,65	100,00	100,00	101,65
853160				600030	Energiebezüge	100,00	100,00	0,00	100,00	100,00	0,00
853160				670000	Versicherungen	500,00	500,00	446,85	500,00	500,00	446,85
2		2224	3224		Instandhaltung / Auszahlungen für Instandhaltung	1.700,00	1.600,00	4.107,84	1.700,00	1.600,00	4.107,84
853160				614000	Instandhaltung von Gebäuden und Bauten	1.500,00	1.500,00	3.963,84	1.500,00	1.500,00	3.963,84
853160				618000	Instandhaltung von sonstigen Anlagen	200,00	100,00	144,00	200,00	100,00	144,00
2		2225	3225		Sonstiger Sachaufwand / Sonstige Auszahlungen aus Sachaufwand	3.100,00	3.100,00	2.905,77	3.100,00	3.100,00	2.905,77
853160				711000	Gebühren für die Benützung von Gemeindeeinrichtungen und Anlagen gemäß FAG	3.000,00	3.000,00	2.766,34	3.000,00	3.000,00	2.766,34
853160				728000	Entgelte für sonstige Leistungen	100,00	100,00	139,43	100,00	100,00	139,43
<b>SU</b>		<b>22</b>	<b>32</b>	<b>x</b>	<b>Summe Aufwendungen / Summe Auszahlungen operative Gebarung</b>	<b>5.800,00</b>	<b>5.700,00</b>	<b>7.562,11</b>	<b>5.800,00</b>	<b>5.700,00</b>	<b>7.562,11</b>
<b>SA 0 / SA 1</b>		<b>SA0</b>	<b>SA1</b>	<b>x</b>	<b>Saldo (0) Nettoergebnis (21 - 22) / Saldo (1) Geldfluss aus der operativen Gebarung (31 - 32)</b>	<b>4.900,00</b>	<b>4.800,00</b>	<b>2.588,18</b>	<b>4.900,00</b>	<b>4.800,00</b>	<b>2.161,16</b>
<b>SA 01</b>		<b>SA 01</b>	<b>x</b>	<b>x</b>	<b>Saldo (01) Haushaltsrücklagen (230 - 240)</b>	<b>0,00</b>	<b>0,00</b>	<b>0,00</b>	<b>x</b>	<b>x</b>	<b>x</b>
<b>SA 00</b>		<b>SA 00</b>	<b>x</b>	<b>x</b>	<b>Saldo (00) Nettoergebnis nach Haushaltsrücklagen (Saldo 0 + Saldo 01)</b>	<b>4.900,00</b>	<b>4.800,00</b>	<b>2.588,18</b>	<b>x</b>	<b>x</b>	<b>x</b>

<b>Investive Gebarung</b>											
<b>SU</b>		<b>x</b>	<b>33</b>	<b>x</b>	<b>Summe Einzahlungen investive Gebarung</b>	<b>x</b>	<b>x</b>	<b>x</b>	<b>0,00</b>	<b>0,00</b>	<b>0,00</b>
<b>SU</b>		<b>x</b>	<b>34</b>		<b>Summe Auszahlungen investive Gebarung</b>	<b>x</b>	<b>x</b>	<b>x</b>	<b>0,00</b>	<b>0,00</b>	<b>0,00</b>
<b>SA2</b>		<b>x</b>	<b>SA2</b>		<b>Saldo (2) Geldfluss aus der investiven Gebarung (33 - 34)</b>	<b>x</b>	<b>x</b>	<b>x</b>	<b>0,00</b>	<b>0,00</b>	<b>0,00</b>
<b>SA3</b>		<b>x</b>	<b>SA3</b>		<b>Saldo (3) Nettofinanzierungssaldo (Saldo 1 + Saldo 2)</b>	<b>x</b>	<b>x</b>	<b>x</b>	<b>4.900,00</b>	<b>4.800,00</b>	<b>2.161,16</b>

Ansatz 853160	Bedeckung	MVAG Code	MVAG Code	Konto	Objekt 16 - Wohnhaus CvH-Platz 5	Ergebnisvoranschlag			Finanzierungsvoranschlag		
						VA 2025	VA 2024	RA 2023	VA 2025	VA 2024	RA 2023

Finanzierungstätigkeit											
SU		x	35		Summe Einzahlungen aus der Finanzierungstätigkeit	x	x	x	0,00	0,00	0,00
SU		x	36		Summe Auszahlungen aus der Finanzierungstätigkeit	x	x	x	0,00	0,00	0,00
SA4		x	SA4		Saldo (4) Geldfluss aus der Finanzierungstätigkeit (35 - 36)	x	x	x	0,00	0,00	0,00
SA5		x	SA5		Saldo (5) Geldfluss aus der voranschlagswirksamen Gebarung (Saldo 3 + Saldo 4)	x	x	x	4.900,00	4.800,00	2.161,16

Ansatz 853170	Bedekung	MVAG Code	MVAG Code	Konto	Betriebe für die Errichtung und Verwaltung von Wohn- und Geschäftsgebäuden	Ergebnisvoranschlag			Finanzierungsvoranschlag		
						VA 2025	VA 2024	RA 2023	VA 2025	VA 2024	RA 2023
<b>Operative Gebarung</b>											
1		211	311	x	Erträge aus der operativen Verwaltungstätigkeit / Einzahlungen aus operativer Verwaltungstätigkeit	20.500,00	20.500,00	20.278,99	20.500,00	20.500,00	20.278,99
2		2115	3115		Erträge aus Besitz und wirtschaftlicher Tätigkeit / Einzahlungen aus Besitz und wirtschaftlicher Tätigkeit	20.500,00	20.500,00	20.278,99	20.500,00	20.500,00	20.278,99
853170				811000	Miete- und Pächtertrag	11.800,00	12.000,00	12.093,50	11.800,00	12.000,00	12.093,50
853170				811010	Miete- und Pächtertrag	8.700,00	8.500,00	8.185,49	8.700,00	8.500,00	8.185,49
<b>SU</b>		<b>21</b>	<b>31</b>	<b>x</b>	<b>Summe Erträge / Summe Einzahlungen operative Gebarung</b>	<b>20.500,00</b>	<b>20.500,00</b>	<b>20.278,99</b>	<b>20.500,00</b>	<b>20.500,00</b>	<b>20.278,99</b>
1		222	322	x	Sachaufwand / Auszahlungen aus Sachaufwand	9.300,00	11.800,00	13.831,78	9.300,00	11.800,00	13.831,78
2		2221	3221		Gebrauchs- und Verbrauchsgüter, Handelswaren / Auszahlungen für Gebrauchs- und Verbrauchsgüter, Handelswaren	300,00	300,00	0,00	300,00	300,00	0,00
853170				400000	Geringwertige Wirtschaftsgüter (GWG)	200,00	200,00	0,00	200,00	200,00	0,00
853170				454000	Reinigungsmittel	100,00	100,00	0,00	100,00	100,00	0,00
2		2222	3222		Verwaltungs- und Betriebsaufwand / Auszahlungen für Verwaltungs- und Betriebsaufwand	1.500,00	1.500,00	1.722,41	1.500,00	1.500,00	1.722,41
853170				600000	Energiebezüge	100,00	100,00	641,99	100,00	100,00	641,99
853170				600030	Energiebezüge	500,00	500,00	252,11	500,00	500,00	252,11
853170				670000	Versicherungen	900,00	900,00	828,31	900,00	900,00	828,31
2		2224	3224		Instandhaltung / Auszahlungen für Instandhaltung	1.200,00	2.800,00	5.535,59	1.200,00	2.800,00	5.535,59
853170				614000	Instandhaltung von Gebäuden und Bauten	1.000,00	2.700,00	5.119,61	1.000,00	2.700,00	5.119,61
853170				618000	Instandhaltung von sonstigen Anlagen	200,00	100,00	415,98	200,00	100,00	415,98
2		2225	3225		Sonstiger Sachaufwand / Sonstige Auszahlungen aus Sachaufwand	6.300,00	7.200,00	6.573,78	6.300,00	7.200,00	6.573,78
853170				711000	Gebühren für die Benützung von Gemeindeeinrichtungen und Anlagen gemäß FAG	6.000,00	6.900,00	6.266,58	6.000,00	6.900,00	6.266,58
853170				728000	Entgelte für sonstige Leistungen	300,00	300,00	307,20	300,00	300,00	307,20
<b>SU</b>		<b>22</b>	<b>32</b>	<b>x</b>	<b>Summe Aufwendungen / Summe Auszahlungen operative Gebarung</b>	<b>9.300,00</b>	<b>11.800,00</b>	<b>13.831,78</b>	<b>9.300,00</b>	<b>11.800,00</b>	<b>13.831,78</b>
<b>SA 0 / SA 1</b>		<b>SA0</b>	<b>SA1</b>	<b>x</b>	<b>Saldo (0) Nettoergebnis (21 - 22) / Saldo (1) Geldfluss aus der operativen Gebarung (31 - 32)</b>	<b>11.200,00</b>	<b>8.700,00</b>	<b>6.447,21</b>	<b>11.200,00</b>	<b>8.700,00</b>	<b>6.447,21</b>
<b>SA 01</b>		<b>SA 01</b>	<b>x</b>	<b>x</b>	<b>Saldo (01) Haushaltsrücklagen (230 - 240)</b>	<b>0,00</b>	<b>0,00</b>	<b>0,00</b>	<b>x</b>	<b>x</b>	<b>x</b>
<b>SA 00</b>		<b>SA 00</b>	<b>x</b>	<b>x</b>	<b>Saldo (00) Nettoergebnis nach Haushaltsrücklagen (Saldo 0 + Saldo 01)</b>	<b>11.200,00</b>	<b>8.700,00</b>	<b>6.447,21</b>	<b>x</b>	<b>x</b>	<b>x</b>

<b>Investive Gebarung</b>											
<b>SU</b>		<b>x</b>	<b>33</b>	<b>x</b>	<b>Summe Einzahlungen investive Gebarung</b>	<b>x</b>	<b>x</b>	<b>x</b>	<b>0,00</b>	<b>0,00</b>	<b>0,00</b>
<b>SU</b>		<b>x</b>	<b>34</b>		<b>Summe Auszahlungen investive Gebarung</b>	<b>x</b>	<b>x</b>	<b>x</b>	<b>0,00</b>	<b>0,00</b>	<b>0,00</b>
<b>SA2</b>		<b>x</b>	<b>SA2</b>		<b>Saldo (2) Geldfluss aus der investiven Gebarung (33 - 34)</b>	<b>x</b>	<b>x</b>	<b>x</b>	<b>0,00</b>	<b>0,00</b>	<b>0,00</b>
<b>SA3</b>		<b>x</b>	<b>SA3</b>		<b>Saldo (3) Nettofinanzierungssaldo (Saldo 1 + Saldo 2)</b>	<b>x</b>	<b>x</b>	<b>x</b>	<b>11.200,00</b>	<b>8.700,00</b>	<b>6.447,21</b>



Ansatz 853170	Bedeutung	MVAG Code	MVAG Code	Konto	Betriebe für die Errichtung und Verwaltung von Wohn- und Geschäftsgebäuden	Ergebnisvoranschlag			Finanzierungsvoranschlag		
						VA 2025	VA 2024	RA 2023	VA 2025	VA 2024	RA 2023
<b>Finanzierungstätigkeit</b>											
SU		x	35		Summe Einzahlungen aus der Finanzierungstätigkeit	x	x	x	0,00	0,00	0,00
SU		x	36		Summe Auszahlungen aus der Finanzierungstätigkeit	x	x	x	0,00	0,00	0,00
SA4		x	SA4		Saldo (4) Geldfluss aus der Finanzierungstätigkeit (35 - 36)	x	x	x	0,00	0,00	0,00
SA5		x	SA5		Saldo (5) Geldfluss aus der voranschlagswirksamen Gebarung (Saldo 3 + Saldo 4)	x	x	x	11.200,00	8.700,00	6.447,21

Ansatz 853180	Bedekung	MVAG Code	MVAG Code	Konto	Objekt 18 - Wohnhaus Franz-Josef-Straße 17	Ergebnisvoranschlag			Finanzierungsvoranschlag		
						VA 2025	VA 2024	RA 2023	VA 2025	VA 2024	RA 2023
<b>Operative Gebarung</b>											
1		211	311	x	Erträge aus der operativen Verwaltungstätigkeit / Einzahlungen aus operativer Verwaltungstätigkeit	20.100,00	18.500,00	16.133,91	20.100,00	18.500,00	15.886,77
2		2115	3115		Erträge aus Besitz und wirtschaftlicher Tätigkeit / Einzahlungen aus Besitz und wirtschaftlicher Tätigkeit	20.000,00	18.300,00	16.133,91	20.000,00	18.300,00	15.886,77
853180				811000	Miete- und Pächtertrag	13.000,00	11.800,00	11.212,78	13.000,00	11.800,00	11.034,27
853180				811010	Miete- und Pächtertrag	7.000,00	6.500,00	4.921,13	7.000,00	6.500,00	4.852,50
2		2116	3116		Erträge aus Veräußerung und sonstige Erträge / Einzahlungen aus Veräußerung von geringwertigen Wirtschaftsgütern (GWG) und sonstige Einzahlungen	100,00	200,00	0,00	100,00	200,00	0,00
853180				829000	Sonstige Erträge	100,00	200,00	0,00	100,00	200,00	0,00
<b>SU</b>		<b>21</b>	<b>31</b>	<b>x</b>	<b>Summe Erträge / Summe Einzahlungen operative Gebarung</b>	<b>20.100,00</b>	<b>18.500,00</b>	<b>16.133,91</b>	<b>20.100,00</b>	<b>18.500,00</b>	<b>15.886,77</b>
1		222	322	x	Sachaufwand / Auszahlungen aus Sachaufwand	10.300,00	9.000,00	7.518,68	7.600,00	9.000,00	7.518,68
2		2221	3221		Gebrauchs- und Verbrauchsgüter, Handelswaren / Auszahlungen für Gebrauchs- und Verbrauchsgüter, Handelswaren	300,00	300,00	0,00	300,00	300,00	0,00
853180				400000	Geringwertige Wirtschaftsgüter (GWG)	200,00	200,00	0,00	200,00	200,00	0,00
853180				454000	Reinigungsmittel	100,00	100,00	0,00	100,00	100,00	0,00
2		2222	3222		Verwaltungs- und Betriebsaufwand / Auszahlungen für Verwaltungs- und Betriebsaufwand	900,00	1.100,00	1.378,87	900,00	1.100,00	1.378,87
853180				600000	Energiebezüge	200,00	200,00	79,01	200,00	200,00	79,01
853180				600030	Energiebezüge	100,00	300,00	711,32	100,00	300,00	711,32
853180				670000	Versicherungen	600,00	600,00	588,54	600,00	600,00	588,54
2		2224	3224		Instandhaltung / Auszahlungen für Instandhaltung	1.200,00	2.500,00	1.523,85	1.200,00	2.500,00	1.523,85
853180				614000	Instandhaltung von Gebäuden und Bauten	1.000,00	2.000,00	551,85	1.000,00	2.000,00	551,85
853180				618000	Instandhaltung von sonstigen Anlagen	200,00	500,00	972,00	200,00	500,00	972,00
2		2225	3225		Sonstiger Sachaufwand / Sonstige Auszahlungen aus Sachaufwand	5.200,00	5.100,00	4.615,96	5.200,00	5.100,00	4.615,96
853180				711000	Gebühren für die Benützung von Gemeindeeinrichtungen und Anlagen gemäß FAG	5.000,00	4.900,00	4.446,51	5.000,00	4.900,00	4.446,51
853180				728000	Entgelte für sonstige Leistungen	200,00	200,00	169,45	200,00	200,00	169,45
2		2226	x		Nicht finanzierungswirksamer Sachaufwand / -	2.700,00	0,00	0,00	x	x	x
853180				680300	Planmäßige Abschreibung - Gebäude und Bauten	2.700,00	0,00	0,00	x	x	x
<b>SU</b>		<b>22</b>	<b>32</b>	<b>x</b>	<b>Summe Aufwendungen / Summe Auszahlungen operative Gebarung</b>	<b>10.300,00</b>	<b>9.000,00</b>	<b>7.518,68</b>	<b>7.600,00</b>	<b>9.000,00</b>	<b>7.518,68</b>
<b>SA 0 / SA 1</b>		<b>SA0</b>	<b>SA1</b>	<b>x</b>	<b>Saldo (0) Nettoergebnis (21 - 22) / Saldo (1) Geldfluss aus der operativen Gebarung (31 - 32)</b>	<b>9.800,00</b>	<b>9.500,00</b>	<b>8.615,23</b>	<b>12.500,00</b>	<b>9.500,00</b>	<b>8.368,09</b>
<b>SA 01</b>		<b>SA 01</b>	<b>x</b>	<b>x</b>	<b>Saldo (01) Haushaltsrücklagen (230 - 240)</b>	<b>0,00</b>	<b>0,00</b>	<b>0,00</b>	<b>x</b>	<b>x</b>	<b>x</b>
<b>SA 00</b>		<b>SA 00</b>	<b>x</b>	<b>x</b>	<b>Saldo (00) Nettoergebnis nach Haushaltsrücklagen (Saldo 0 + Saldo 01)</b>	<b>9.800,00</b>	<b>9.500,00</b>	<b>8.615,23</b>	<b>x</b>	<b>x</b>	<b>x</b>

Investive Gebarung

Ansatz 853180	Bedeckung	MVAG Code	MVAG Code	Konto	Objekt 18 - Wohnhaus Franz-Josef-Straße 17	Ergebnisvoranschlag			Finanzierungsvoranschlag		
						VA 2025	VA 2024	RA 2023	VA 2025	VA 2024	RA 2023
SU		x	33	x	Summe Einzahlungen investive Gebarung	x	x	x	0,00	0,00	0,00
1		x	341	x	Auszahlungen aus der Investitionstätigkeit	x	x	x	0,00	28.600,00	0,00
2		x	3413		Auszahlungen für den Erwerb von Gebäuden und Bauten	x	x	x	0,00	28.600,00	0,00
853180				010000	Gebäude und Bauten	x	x	x	0,00	28.600,00	0,00
SU		x	34		Summe Auszahlungen investive Gebarung	x	x	x	0,00	28.600,00	0,00
SA2		x	SA2		Saldo (2) Geldfluss aus der investiven Gebarung (33 - 34)	x	x	x	0,00	-28.600,00	0,00
SA3		x	SA3		Saldo (3) Nettofinanzierungssaldo (Saldo 1 + Saldo 2)	x	x	x	12.500,00	-19.100,00	8.368,09

Finanzierungstätigkeit											
SU		x	35		Summe Einzahlungen aus der Finanzierungstätigkeit	x	x	x	0,00	0,00	0,00
SU		x	36		Summe Auszahlungen aus der Finanzierungstätigkeit	x	x	x	0,00	0,00	0,00
SA4		x	SA4		Saldo (4) Geldfluss aus der Finanzierungstätigkeit (35 - 36)	x	x	x	0,00	0,00	0,00
SA5		x	SA5		Saldo (5) Geldfluss aus der voranschlagswirksamen Gebarung (Saldo 3 + Saldo 4)	x	x	x	12.500,00	-19.100,00	8.368,09

Ansatz 853190	Bedekung	MVAG Code	MVAG Code	Konto	Objekt 19 - Wohnhaus Franz-Josef-Straße 19	Ergebnisvoranschlag			Finanzierungsvoranschlag		
						VA 2025	VA 2024	RA 2023	VA 2025	VA 2024	RA 2023
<b>Operative Gebarung</b>											
1		211	311	x	Erträge aus der operativen Verwaltungstätigkeit / Einzahlungen aus operativer Verwaltungstätigkeit	13.100,00	11.700,00	18.263,74	13.100,00	11.700,00	13.565,69
2		2115	3115		Erträge aus Besitz und wirtschaftlicher Tätigkeit / Einzahlungen aus Besitz und wirtschaftlicher Tätigkeit	13.000,00	11.700,00	17.857,25	13.000,00	11.700,00	13.159,20
853190				811000	Miete- und Pächtertrag	6.500,00	5.300,00	10.132,31	6.500,00	5.300,00	7.014,62
853190				811010	Miete- und Pächtertrag	6.500,00	6.400,00	7.724,94	6.500,00	6.400,00	6.144,58
2		2116	3116		Erträge aus Veräußerung und sonstige Erträge / Einzahlungen aus Veräußerung von geringwertigen Wirtschaftsgütern (GWG) und sonstige Einzahlungen	100,00	0,00	406,49	100,00	0,00	406,49
853190				829000	Sonstige Erträge	100,00	0,00	406,49	100,00	0,00	406,49
<b>SU</b>		<b>21</b>	<b>31</b>	<b>x</b>	<b>Summe Erträge / Summe Einzahlungen operative Gebarung</b>	<b>13.100,00</b>	<b>11.700,00</b>	<b>18.263,74</b>	<b>13.100,00</b>	<b>11.700,00</b>	<b>13.565,69</b>
1		222	322	x	Sachaufwand / Auszahlungen aus Sachaufwand	11.100,00	10.700,00	9.035,03	9.100,00	10.700,00	9.035,03
2		2221	3221		Gebrauchs- und Verbrauchsgüter, Handelswaren / Auszahlungen für Gebrauchs- und Verbrauchsgüter, Handelswaren	300,00	300,00	0,00	300,00	300,00	0,00
853190				400000	Geringwertige Wirtschaftsgüter (GWG)	200,00	200,00	0,00	200,00	200,00	0,00
853190				454000	Reinigungsmittel	100,00	100,00	0,00	100,00	100,00	0,00
2		2222	3222		Verwaltungs- und Betriebsaufwand / Auszahlungen für Verwaltungs- und Betriebsaufwand	3.000,00	3.100,00	1.636,16	3.000,00	3.100,00	1.636,16
853190				600000	Energiebezüge	800,00	800,00	144,60	800,00	800,00	144,60
853190				600030	Energiebezüge	1.500,00	1.700,00	888,49	1.500,00	1.700,00	888,49
853190				670000	Versicherungen	700,00	600,00	603,07	700,00	600,00	603,07
2		2224	3224		Instandhaltung / Auszahlungen für Instandhaltung	1.200,00	2.100,00	2.724,17	1.200,00	2.100,00	2.724,17
853190				614000	Instandhaltung von Gebäuden und Bauten	1.000,00	2.000,00	2.256,17	1.000,00	2.000,00	2.256,17
853190				618000	Instandhaltung von sonstigen Anlagen	200,00	100,00	468,00	200,00	100,00	468,00
2		2225	3225		Sonstiger Sachaufwand / Sonstige Auszahlungen aus Sachaufwand	4.600,00	5.200,00	4.674,70	4.600,00	5.200,00	4.674,70
853190				711000	Gebühren für die Benützung von Gemeindeeinrichtungen und Anlagen gemäß FAG	4.500,00	5.000,00	4.505,25	4.500,00	5.000,00	4.505,25
853190				728000	Entgelte für sonstige Leistungen	100,00	200,00	169,45	100,00	200,00	169,45
2		2226	x		Nicht finanzierungswirksamer Sachaufwand / -	2.000,00	0,00	0,00	x	x	x
853190				680300	Planmäßige Abschreibung - Gebäude und Bauten	2.000,00	0,00	0,00	x	x	x
<b>SU</b>		<b>22</b>	<b>32</b>	<b>x</b>	<b>Summe Aufwendungen / Summe Auszahlungen operative Gebarung</b>	<b>11.100,00</b>	<b>10.700,00</b>	<b>9.035,03</b>	<b>9.100,00</b>	<b>10.700,00</b>	<b>9.035,03</b>
<b>SA 0 / SA 1</b>		<b>SA0</b>	<b>SA1</b>	<b>x</b>	<b>Saldo (0) Nettoergebnis (21 - 22) / Saldo (1) Geldfluss aus der operativen Gebarung (31 - 32)</b>	<b>2.000,00</b>	<b>1.000,00</b>	<b>9.228,71</b>	<b>4.000,00</b>	<b>1.000,00</b>	<b>4.530,66</b>
<b>SA 01</b>		<b>SA 01</b>	<b>x</b>	<b>x</b>	<b>Saldo (01) Haushaltsrücklagen (230 - 240)</b>	<b>0,00</b>	<b>0,00</b>	<b>0,00</b>	<b>x</b>	<b>x</b>	<b>x</b>
<b>SA 00</b>		<b>SA 00</b>	<b>x</b>	<b>x</b>	<b>Saldo (00) Nettoergebnis nach Haushaltsrücklagen (Saldo 0 + Saldo 01)</b>	<b>2.000,00</b>	<b>1.000,00</b>	<b>9.228,71</b>	<b>x</b>	<b>x</b>	<b>x</b>

Investive Gebarung

Ansatz 853190	Bedeckung	MVAG Code	MVAG Code	Konto	Objekt 19 - Wohnhaus Franz-Josef-Straße 19	Ergebnisvoranschlag			Finanzierungsvoranschlag		
						VA 2025	VA 2024	RA 2023	VA 2025	VA 2024	RA 2023
SU		x	33	x	Summe Einzahlungen investive Gebarung	x	x	x	0,00	0,00	0,00
1		x	341	x	Auszahlungen aus der Investitionstätigkeit	x	x	x	0,00	29.200,00	0,00
2		x	3413		Auszahlungen für den Erwerb von Gebäuden und Bauten	x	x	x	0,00	29.200,00	0,00
853190				010000	Gebäude und Bauten	x	x	x	0,00	29.200,00	0,00
SU		x	34		Summe Auszahlungen investive Gebarung	x	x	x	0,00	29.200,00	0,00
SA2		x	SA2		Saldo (2) Geldfluss aus der investiven Gebarung (33 - 34)	x	x	x	0,00	-29.200,00	0,00
SA3		x	SA3		Saldo (3) Nettofinanzierungssaldo (Saldo 1 + Saldo 2)	x	x	x	4.000,00	-28.200,00	4.530,66

Finanzierungstätigkeit											
SU		x	35		Summe Einzahlungen aus der Finanzierungstätigkeit	x	x	x	0,00	0,00	0,00
SU		x	36		Summe Auszahlungen aus der Finanzierungstätigkeit	x	x	x	0,00	0,00	0,00
SA4		x	SA4		Saldo (4) Geldfluss aus der Finanzierungstätigkeit (35 - 36)	x	x	x	0,00	0,00	0,00
SA5		x	SA5		Saldo (5) Geldfluss aus der voranschlagswirksamen Gebarung (Saldo 3 + Saldo 4)	x	x	x	4.000,00	-28.200,00	4.530,66

Ansatz 853200	Bedekung	MVAG Code	MVAG Code	Konto	Objekt 20 - Wohnhaus Franz-Josef-Straße 21	Ergebnisvoranschlag			Finanzierungsvoranschlag		
						VA 2025	VA 2024	RA 2023	VA 2025	VA 2024	RA 2023
<b>Operative Gebarung</b>											
1		211	311	x	Erträge aus der operativen Verwaltungstätigkeit / Einzahlungen aus operativer Verwaltungstätigkeit	19.000,00	19.200,00	18.440,64	19.000,00	19.200,00	15.770,50
2		2115	3115		Erträge aus Besitz und wirtschaftlicher Tätigkeit / Einzahlungen aus Besitz und wirtschaftlicher Tätigkeit	19.000,00	19.200,00	18.440,64	19.000,00	19.200,00	15.770,50
853200				811000	Miete- und Pächtertrag	9.000,00	9.000,00	9.046,78	9.000,00	9.000,00	7.219,26
853200				811010	Miete- und Pächtertrag	10.000,00	10.200,00	9.393,86	10.000,00	10.200,00	8.551,24
<b>SU</b>		<b>21</b>	<b>31</b>	<b>x</b>	<b>Summe Erträge / Summe Einzahlungen operative Gebarung</b>	<b>19.000,00</b>	<b>19.200,00</b>	<b>18.440,64</b>	<b>19.000,00</b>	<b>19.200,00</b>	<b>15.770,50</b>
1		221	321	x	Personalaufwand / Auszahlungen aus Personalaufwand	5.400,00	5.900,00	4.753,45	5.400,00	5.900,00	4.753,45
2		2211	3211		Personalaufwand (Bezüge, Nebengeb., Mehrleistungen) / Auszahlungen für Personalaufwand (Bezüge, Nebengebühren und Mehrleistungsvergütungen)	4.600,00	4.400,00	3.996,53	4.600,00	4.400,00	3.996,53
853200				521000	Geldbezüge der ganzjährig beschäftigten Arbeiter	4.500,00	4.300,00	3.953,20	4.500,00	4.300,00	3.953,20
853200				565000	Mehrleistungsvergütungen	100,00	100,00	43,33	100,00	100,00	43,33
2		2212	3212		Gesetzlicher und freiwilliger Sozialaufwand / Auszahlungen für gesetzliche und freiwillige Sozialaufwendungen	800,00	1.500,00	756,92	800,00	1.500,00	756,92
853200				580000	Dienstgeberbeiträge zum Ausgleichsfonds für Familienbeihilfen	100,00	200,00	111,31	100,00	200,00	111,31
853200				582000	Sonstige Dienstgeberbeiträge zur sozialen Sicherheit	0,00	100,00	82,81	0,00	100,00	82,81
853200				582100	Sonstige Dienstgeberbeiträge zur sozialen Sicherheit - Ruhebezugsleistungsgesetz	600,00	700,00	525,80	600,00	700,00	525,80
853200				590010	Freiwillige Sozialleistungen	100,00	500,00	37,00	100,00	500,00	37,00
1		222	322	x	Sachaufwand / Auszahlungen aus Sachaufwand	10.700,00	10.800,00	7.898,04	10.200,00	10.800,00	7.898,04
2		2221	3221		Gebrauchs- und Verbrauchsgüter, Handelswaren / Auszahlungen für Gebrauchs- und Verbrauchsgüter, Handelswaren	300,00	300,00	0,00	300,00	300,00	0,00
853200				400000	Geringwertige Wirtschaftsgüter (GWG)	200,00	200,00	0,00	200,00	200,00	0,00
853200				454000	Reinigungsmittel	100,00	100,00	0,00	100,00	100,00	0,00
2		2222	3222		Verwaltungs- und Betriebsaufwand / Auszahlungen für Verwaltungs- und Betriebsaufwand	3.400,00	3.000,00	1.951,83	3.400,00	3.000,00	1.951,83
853200				600000	Energiebezüge	2.600,00	2.300,00	1.348,76	2.600,00	2.300,00	1.348,76
853200				600030	Energiebezüge	100,00	100,00	0,00	100,00	100,00	0,00
853200				670000	Versicherungen	700,00	600,00	603,07	700,00	600,00	603,07
2		2224	3224		Instandhaltung / Auszahlungen für Instandhaltung	1.200,00	2.100,00	1.007,98	1.200,00	2.100,00	1.007,98
853200				614000	Instandhaltung von Gebäuden und Bauten	1.000,00	2.000,00	1.007,98	1.000,00	2.000,00	1.007,98
853200				618000	Instandhaltung von sonstigen Anlagen	200,00	100,00	0,00	200,00	100,00	0,00
2		2225	3225		Sonstiger Sachaufwand / Sonstige Auszahlungen aus Sachaufwand	5.300,00	5.400,00	4.938,23	5.300,00	5.400,00	4.938,23
853200				711000	Gebühren für die Benützung von Gemeindevorrichtungen und Anlagen gemäß FAG	5.200,00	5.200,00	4.768,78	5.200,00	5.200,00	4.768,78
853200				728000	Entgelte für sonstige Leistungen	100,00	200,00	169,45	100,00	200,00	169,45

Ansatz 853200	Bedeckung	MVAG Code	MVAG Code	Konto	Objekt 20 - Wohnhaus Franz-Josef-Straße 21	Ergebnisvoranschlag			Finanzierungsvoranschlag		
						VA 2025	VA 2024	RA 2023	VA 2025	VA 2024	RA 2023
2		2226	x		Nicht finanzierungswirksamer Sachaufwand / -	500,00	0,00	0,00	x	x	x
853200				680300	Planmäßige Abschreibung - Gebäude und Bauten	500,00	0,00	0,00	x	x	x
<b>SU</b>		<b>22</b>	<b>32</b>	<b>x</b>	<b>Summe Aufwendungen / Summe Auszahlungen operative Gebarung</b>	<b>16.100,00</b>	<b>16.700,00</b>	<b>12.651,49</b>	<b>15.600,00</b>	<b>16.700,00</b>	<b>12.651,49</b>
<b>SA 0 / SA 1</b>		<b>SA0</b>	<b>SA1</b>	<b>x</b>	<b>Saldo (0) Nettoergebnis (21 - 22) / Saldo (1) Geldfluss aus der operativen Gebarung (31 - 32)</b>	<b>2.900,00</b>	<b>2.500,00</b>	<b>5.789,15</b>	<b>3.400,00</b>	<b>2.500,00</b>	<b>3.119,01</b>
<b>SA 01</b>		<b>SA 01</b>	<b>x</b>	<b>x</b>	<b>Saldo (01) Haushaltsrücklagen (230 - 240)</b>	<b>0,00</b>	<b>0,00</b>	<b>0,00</b>	<b>x</b>	<b>x</b>	<b>x</b>
<b>SA 00</b>		<b>SA 00</b>	<b>x</b>	<b>x</b>	<b>Saldo (00) Nettoergebnis nach Haushaltsrücklagen (Saldo 0 + Saldo 01)</b>	<b>2.900,00</b>	<b>2.500,00</b>	<b>5.789,15</b>	<b>x</b>	<b>x</b>	<b>x</b>

Investive Gebarung											
<b>SU</b>		<b>x</b>	<b>33</b>	<b>x</b>	<b>Summe Einzahlungen investive Gebarung</b>	<b>x</b>	<b>x</b>	<b>x</b>	<b>0,00</b>	<b>0,00</b>	<b>0,00</b>
1		x	341	x	Auszahlungen aus der Investitionstätigkeit	x	x	x	0,00	10.000,00	0,00
2		x	3413		Auszahlungen für den Erwerb von Gebäuden und Bauten	x	x	x	0,00	10.000,00	0,00
853200				010000	Gebäude und Bauten	x	x	x	0,00	10.000,00	0,00
<b>SU</b>		<b>x</b>	<b>34</b>		<b>Summe Auszahlungen investive Gebarung</b>	<b>x</b>	<b>x</b>	<b>x</b>	<b>0,00</b>	<b>10.000,00</b>	<b>0,00</b>
<b>SA2</b>		<b>x</b>	<b>SA2</b>		<b>Saldo (2) Geldfluss aus der investiven Gebarung (33 - 34)</b>	<b>x</b>	<b>x</b>	<b>x</b>	<b>0,00</b>	<b>-10.000,00</b>	<b>0,00</b>
<b>SA3</b>		<b>x</b>	<b>SA3</b>		<b>Saldo (3) Nettofinanzierungssaldo (Saldo 1 + Saldo 2)</b>	<b>x</b>	<b>x</b>	<b>x</b>	<b>3.400,00</b>	<b>-7.500,00</b>	<b>3.119,01</b>

Finanzierungstätigkeit											
<b>SU</b>		<b>x</b>	<b>35</b>		<b>Summe Einzahlungen aus der Finanzierungstätigkeit</b>	<b>x</b>	<b>x</b>	<b>x</b>	<b>0,00</b>	<b>0,00</b>	<b>0,00</b>
<b>SU</b>		<b>x</b>	<b>36</b>		<b>Summe Auszahlungen aus der Finanzierungstätigkeit</b>	<b>x</b>	<b>x</b>	<b>x</b>	<b>0,00</b>	<b>0,00</b>	<b>0,00</b>
<b>SA4</b>		<b>x</b>	<b>SA4</b>		<b>Saldo (4) Geldfluss aus der Finanzierungstätigkeit (35 - 36)</b>	<b>x</b>	<b>x</b>	<b>x</b>	<b>0,00</b>	<b>0,00</b>	<b>0,00</b>
<b>SA5</b>		<b>x</b>	<b>SA5</b>		<b>Saldo (5) Geldfluss aus der voranschlagswirksamen Gebarung (Saldo 3 + Saldo 4)</b>	<b>x</b>	<b>x</b>	<b>x</b>	<b>3.400,00</b>	<b>-7.500,00</b>	<b>3.119,01</b>

Ansatz 853210	Bedekung	MVAG Code	MVAG Code	Konto	Objekt 21 - Wohnhaus Franz-Josef-Straße 23	Ergebnisvoranschlag			Finanzierungsvoranschlag		
						VA 2025	VA 2024	RA 2023	VA 2025	VA 2024	RA 2023
<b>Operative Gebarung</b>											
1		211	311	x	Erträge aus der operativen Verwaltungstätigkeit / Einzahlungen aus operativer Verwaltungstätigkeit	20.300,00	22.600,00	22.854,92	20.300,00	22.600,00	22.309,47
2		2115	3115		Erträge aus Besitz und wirtschaftlicher Tätigkeit / Einzahlungen aus Besitz und wirtschaftlicher Tätigkeit	20.200,00	22.600,00	22.448,44	20.200,00	22.600,00	21.902,99
853210				811000	Miete- und Pächtertrag	14.500,00	16.200,00	17.135,28	14.500,00	16.200,00	16.589,83
853210				811010	Miete- und Pächtertrag	5.700,00	6.400,00	5.313,16	5.700,00	6.400,00	5.313,16
2		2116	3116		Erträge aus Veräußerung und sonstige Erträge / Einzahlungen aus Veräußerung von geringwertigen Wirtschaftsgütern (GWG) und sonstige Einzahlungen	100,00	0,00	406,48	100,00	0,00	406,48
853210				829000	Sonstige Erträge	100,00	0,00	406,48	100,00	0,00	406,48
<b>SU</b>		<b>21</b>	<b>31</b>	<b>x</b>	<b>Summe Erträge / Summe Einzahlungen operative Gebarung</b>	<b>20.300,00</b>	<b>22.600,00</b>	<b>22.854,92</b>	<b>20.300,00</b>	<b>22.600,00</b>	<b>22.309,47</b>
1		222	322	x	Sachaufwand / Auszahlungen aus Sachaufwand	8.800,00	8.800,00	10.332,26	8.800,00	8.800,00	10.332,26
2		2221	3221		Gebrauchs- und Verbrauchsgüter, Handelswaren / Auszahlungen für Gebrauchs- und Verbrauchsgüter, Handelswaren	300,00	300,00	0,00	300,00	300,00	0,00
853210				400000	Geringwertige Wirtschaftsgüter (GWG)	200,00	200,00	0,00	200,00	200,00	0,00
853210				454000	Reinigungsmittel	100,00	100,00	0,00	100,00	100,00	0,00
2		2222	3222		Verwaltungs- und Betriebsaufwand / Auszahlungen für Verwaltungs- und Betriebsaufwand	2.000,00	1.100,00	1.172,00	2.000,00	1.100,00	1.172,00
853210				600000	Energiebezüge	1.000,00	400,00	87,18	1.000,00	400,00	87,18
853210				600030	Energiebezüge	300,00	100,00	489,01	300,00	100,00	489,01
853210				670000	Versicherungen	700,00	600,00	595,81	700,00	600,00	595,81
2		2224	3224		Instandhaltung / Auszahlungen für Instandhaltung	1.200,00	2.100,00	4.390,51	1.200,00	2.100,00	4.390,51
853210				614000	Instandhaltung von Gebäuden und Bauten	1.000,00	2.000,00	3.148,87	1.000,00	2.000,00	3.148,87
853210				618000	Instandhaltung von sonstigen Anlagen	200,00	100,00	1.241,64	200,00	100,00	1.241,64
2		2225	3225		Sonstiger Sachaufwand / Sonstige Auszahlungen aus Sachaufwand	5.300,00	5.300,00	4.769,75	5.300,00	5.300,00	4.769,75
853210				711000	Gebühren für die Benützung von Gemeindeeinrichtungen und Anlagen gemäß FAG	5.200,00	5.100,00	4.600,30	5.200,00	5.100,00	4.600,30
853210				728000	Entgelte für sonstige Leistungen	100,00	200,00	169,45	100,00	200,00	169,45
<b>SU</b>		<b>22</b>	<b>32</b>	<b>x</b>	<b>Summe Aufwendungen / Summe Auszahlungen operative Gebarung</b>	<b>8.800,00</b>	<b>8.800,00</b>	<b>10.332,26</b>	<b>8.800,00</b>	<b>8.800,00</b>	<b>10.332,26</b>
<b>SA 0 / SA 1</b>		<b>SA0</b>	<b>SA1</b>	<b>x</b>	<b>Saldo (0) Nettoergebnis (21 - 22) / Saldo (1) Geldfluss aus der operativen Gebarung (31 - 32)</b>	<b>11.500,00</b>	<b>13.800,00</b>	<b>12.522,66</b>	<b>11.500,00</b>	<b>13.800,00</b>	<b>11.977,21</b>
<b>SA 01</b>		<b>SA 01</b>	<b>x</b>	<b>x</b>	<b>Saldo (01) Haushaltsrücklagen (230 - 240)</b>	<b>0,00</b>	<b>0,00</b>	<b>0,00</b>	<b>x</b>	<b>x</b>	<b>x</b>
<b>SA 00</b>		<b>SA 00</b>	<b>x</b>	<b>x</b>	<b>Saldo (00) Nettoergebnis nach Haushaltsrücklagen (Saldo 0 + Saldo 01)</b>	<b>11.500,00</b>	<b>13.800,00</b>	<b>12.522,66</b>	<b>x</b>	<b>x</b>	<b>x</b>

<b>Investive Gebarung</b>											
<b>SU</b>		<b>x</b>	<b>33</b>	<b>x</b>	<b>Summe Einzahlungen investive Gebarung</b>	<b>x</b>	<b>x</b>	<b>x</b>	<b>0,00</b>	<b>0,00</b>	<b>0,00</b>
<b>SU</b>		<b>x</b>	<b>34</b>		<b>Summe Auszahlungen investive Gebarung</b>	<b>x</b>	<b>x</b>	<b>x</b>	<b>0,00</b>	<b>0,00</b>	<b>0,00</b>



Ansatz 853210	Bedeckung	MVAG Code	MVAG Code	Konto	Objekt 21 - Wohnhaus Franz-Josef-Straße 23	Ergebnisvoranschlag			Finanzierungsvoranschlag		
						VA 2025	VA 2024	RA 2023	VA 2025	VA 2024	RA 2023
SA2		x	SA2		Saldo (2) Geldfluss aus der investiven Gebarung (33 - 34)	x	x	x	0,00	0,00	0,00
SA3		x	SA3		Saldo (3) Nettofinanzierungssaldo (Saldo 1 + Saldo 2)	x	x	x	11.500,00	13.800,00	11.977,21

Finanzierungstätigkeit											
SU		x	35		Summe Einzahlungen aus der Finanzierungstätigkeit	x	x	x	0,00	0,00	0,00
SU		x	36		Summe Auszahlungen aus der Finanzierungstätigkeit	x	x	x	0,00	0,00	0,00
SA4		x	SA4		Saldo (4) Geldfluss aus der Finanzierungstätigkeit (35 - 36)	x	x	x	0,00	0,00	0,00
SA5		x	SA5		Saldo (5) Geldfluss aus der voranschlagswirksamen Gebarung (Saldo 3 + Saldo 4)	x	x	x	11.500,00	13.800,00	11.977,21

Ansatz 853220	Bedekung	MVAG Code	MVAG Code	Konto	Objekt 22 - Wohnungen Gleichenberger Straße 58	Ergebnisvoranschlag			Finanzierungsvoranschlag		
						VA 2025	VA 2024	RA 2023	VA 2025	VA 2024	RA 2023
<b>Operative Gebarung</b>											
1		211	311	x	Erträge aus der operativen Verwaltungstätigkeit / Einzahlungen aus operativer Verwaltungstätigkeit	39.400,00	37.700,00	38.061,16	39.400,00	37.700,00	38.061,16
2		2115	3115		Erträge aus Besitz und wirtschaftlicher Tätigkeit / Einzahlungen aus Besitz und wirtschaftlicher Tätigkeit	39.400,00	37.700,00	38.061,16	39.400,00	37.700,00	38.061,16
853220				811000	Miete- und Pächtertrag	11.500,00	11.500,00	11.470,18	11.500,00	11.500,00	11.470,18
853220				811010	Miete- und Pächtertrag	2.000,00	1.900,00	1.996,53	2.000,00	1.900,00	1.996,53
853220				811020	Miete- und Pächtertrag	5.000,00	3.400,00	3.683,13	5.000,00	3.400,00	3.683,13
853220				811030	Miete- und Pächtertrag	20.900,00	20.900,00	20.911,32	20.900,00	20.900,00	20.911,32
<b>SU</b>		<b>21</b>	<b>31</b>	<b>x</b>	<b>Summe Erträge / Summe Einzahlungen operative Gebarung</b>	<b>39.400,00</b>	<b>37.700,00</b>	<b>38.061,16</b>	<b>39.400,00</b>	<b>37.700,00</b>	<b>38.061,16</b>
1		222	322	x	Sachaufwand / Auszahlungen aus Sachaufwand	4.800,00	2.800,00	249,17	2.900,00	2.800,00	249,17
2		2221	3221		Gebrauchs- und Verbrauchsgüter, Handelswaren / Auszahlungen für Gebrauchs- und Verbrauchsgüter, Handelswaren	300,00	300,00	0,00	300,00	300,00	0,00
853220				400000	Geringwertige Wirtschaftsgüter (GWG)	200,00	200,00	0,00	200,00	200,00	0,00
853220				454000	Reinigungsmittel	100,00	100,00	0,00	100,00	100,00	0,00
2		2222	3222		Verwaltungs- und Betriebsaufwand / Auszahlungen für Verwaltungs- und Betriebsaufwand	300,00	300,00	49,17	300,00	300,00	49,17
853220				600000	Energiebezüge	100,00	100,00	49,17	100,00	100,00	49,17
853220				600030	Energiebezüge	100,00	100,00	0,00	100,00	100,00	0,00
853220				670000	Versicherungen	100,00	100,00	0,00	100,00	100,00	0,00
2		2224	3224		Instandhaltung / Auszahlungen für Instandhaltung	1.200,00	1.100,00	200,00	1.200,00	1.100,00	200,00
853220				614000	Instandhaltung von Gebäuden und Bauten	1.000,00	1.000,00	200,00	1.000,00	1.000,00	200,00
853220				618000	Instandhaltung von sonstigen Anlagen	200,00	100,00	0,00	200,00	100,00	0,00
2		2225	3225		Sonstiger Sachaufwand / Sonstige Auszahlungen aus Sachaufwand	1.100,00	1.100,00	0,00	1.100,00	1.100,00	0,00
853220				711000	Gebühren für die Benützung von Gemeindeeinrichtungen und Anlagen gemäß FAG	1.000,00	1.000,00	0,00	1.000,00	1.000,00	0,00
853220				728000	Entgelte für sonstige Leistungen	100,00	100,00	0,00	100,00	100,00	0,00
2		2226	x		Nicht finanzierungswirksamer Sachaufwand / -	1.900,00	0,00	0,00	x	x	x
853220				680300	Planmäßige Abschreibung - Gebäude und Bauten	1.900,00	0,00	0,00	x	x	x
<b>SU</b>		<b>22</b>	<b>32</b>	<b>x</b>	<b>Summe Aufwendungen / Summe Auszahlungen operative Gebarung</b>	<b>4.800,00</b>	<b>2.800,00</b>	<b>249,17</b>	<b>2.900,00</b>	<b>2.800,00</b>	<b>249,17</b>
<b>SA 0 / SA 1</b>		<b>SA0</b>	<b>SA1</b>	<b>x</b>	<b>Saldo (0) Nettoergebnis (21 - 22) / Saldo (1) Geldfluss aus der operativen Gebarung (31 - 32)</b>	<b>34.600,00</b>	<b>34.900,00</b>	<b>37.811,99</b>	<b>36.500,00</b>	<b>34.900,00</b>	<b>37.811,99</b>
<b>SA 01</b>		<b>SA 01</b>	<b>x</b>	<b>x</b>	<b>Saldo (01) Haushaltsrücklagen (230 - 240)</b>	<b>0,00</b>	<b>0,00</b>	<b>0,00</b>	<b>x</b>	<b>x</b>	<b>x</b>
<b>SA 00</b>		<b>SA 00</b>	<b>x</b>	<b>x</b>	<b>Saldo (00) Nettoergebnis nach Haushaltsrücklagen (Saldo 0 + Saldo 01)</b>	<b>34.600,00</b>	<b>34.900,00</b>	<b>37.811,99</b>	<b>x</b>	<b>x</b>	<b>x</b>

<b>Investive Gebarung</b>											
<b>SU</b>		<b>x</b>	<b>33</b>	<b>x</b>	<b>Summe Einzahlungen investive Gebarung</b>	<b>x</b>	<b>x</b>	<b>x</b>	<b>0,00</b>	<b>0,00</b>	<b>0,00</b>
1		x	341	x	Auszahlungen aus der Investitionstätigkeit	x	x	x	0,00	18.800,00	0,00

Ansatz 853220	Bedeckung	MVAG Code	MVAG Code	Konto	Objekt 22 - Wohnungen Gleichenberger Straße 58	Ergebnisvoranschlag			Finanzierungsvoranschlag		
						VA 2025	VA 2024	RA 2023	VA 2025	VA 2024	RA 2023
2		x	3413		Auszahlungen für den Erwerb von Gebäuden und Bauten	x	x	x	0,00	18.800,00	0,00
853220				010000	Gebäude und Bauten	x	x	x	0,00	18.800,00	0,00
SU		x	34		<b>Summe Auszahlungen investive Gebarung</b>	<b>x</b>	<b>x</b>	<b>x</b>	<b>0,00</b>	<b>18.800,00</b>	<b>0,00</b>
SA2		x	SA2		<b>Saldo (2) Geldfluss aus der investiven Gebarung (33 - 34)</b>	<b>x</b>	<b>x</b>	<b>x</b>	<b>0,00</b>	<b>-18.800,00</b>	<b>0,00</b>
SA3		x	SA3		<b>Saldo (3) Nettofinanzierungssaldo (Saldo 1 + Saldo 2)</b>	<b>x</b>	<b>x</b>	<b>x</b>	<b>36.500,00</b>	<b>16.100,00</b>	<b>37.811,99</b>

Finanzierungstätigkeit											
SU		x	35		Summe Einzahlungen aus der Finanzierungstätigkeit	x	x	x	0,00	0,00	0,00
SU		x	36		Summe Auszahlungen aus der Finanzierungstätigkeit	x	x	x	0,00	0,00	0,00
SA4		x	SA4		Saldo (4) Geldfluss aus der Finanzierungstätigkeit (35 - 36)	x	x	x	0,00	0,00	0,00
SA5		x	SA5		Saldo (5) Geldfluss aus der voranschlagswirksamen Gebarung (Saldo 3 + Saldo 4)	x	x	x	36.500,00	16.100,00	37.811,99

Ansatz 853230	Bedekung	MVAG Code	MVAG Code	Konto	Objekt 23 - Wohnhaus Gniebing 148a	Ergebnisvoranschlag			Finanzierungsvoranschlag		
						VA 2025	VA 2024	RA 2023	VA 2025	VA 2024	RA 2023
<b>Operative Gebarung</b>											
1		211	311	x	Erträge aus der operativen Verwaltungstätigkeit / Einzahlungen aus operativer Verwaltungstätigkeit	37.300,00	37.800,00	36.806,63	37.300,00	37.800,00	36.806,63
2		2115	3115		Erträge aus Besitz und wirtschaftlicher Tätigkeit / Einzahlungen aus Besitz und wirtschaftlicher Tätigkeit	37.300,00	37.800,00	36.806,63	37.300,00	37.800,00	36.806,63
853230				811000	Miete- und Pächtertrag	23.000,00	23.000,00	22.993,71	23.000,00	23.000,00	22.993,71
853230				811010	Miete- und Pächtertrag	6.400,00	7.200,00	6.006,20	6.400,00	7.200,00	6.006,20
853230				811020	Miete- und Pächtertrag	4.800,00	4.500,00	4.777,88	4.800,00	4.500,00	4.777,88
853230				811030	Miete- und Pächtertrag	1.800,00	1.800,00	1.750,84	1.800,00	1.800,00	1.750,84
853230				811040	Miete- und Pächtertrag	1.300,00	1.300,00	1.278,00	1.300,00	1.300,00	1.278,00
<b>SU</b>		<b>21</b>	<b>31</b>	<b>x</b>	<b>Summe Erträge / Summe Einzahlungen operative Gebarung</b>	<b>37.300,00</b>	<b>37.800,00</b>	<b>36.806,63</b>	<b>37.300,00</b>	<b>37.800,00</b>	<b>36.806,63</b>
1		222	322	x	Sachaufwand / Auszahlungen aus Sachaufwand	11.600,00	13.600,00	13.293,48	11.600,00	13.600,00	13.293,48
2		2221	3221		Gebrauchs- und Verbrauchsgüter, Handelswaren / Auszahlungen für Gebrauchs- und Verbrauchsgüter, Handelswaren	300,00	500,00	7,60	300,00	500,00	7,60
853230				400000	Geringwertige Wirtschaftsgüter (GWG)	200,00	400,00	7,60	200,00	400,00	7,60
853230				454000	Reinigungsmittel	100,00	100,00	0,00	100,00	100,00	0,00
2		2222	3222		Verwaltungs- und Betriebsaufwand / Auszahlungen für Verwaltungs- und Betriebsaufwand	5.400,00	5.900,00	5.855,90	5.400,00	5.900,00	5.855,90
853230				600000	Energiebezüge	100,00	100,00	216,00	100,00	100,00	216,00
853230				600030	Energiebezüge	4.500,00	5.000,00	4.892,50	4.500,00	5.000,00	4.892,50
853230				670000	Versicherungen	800,00	800,00	747,40	800,00	800,00	747,40
2		2224	3224		Instandhaltung / Auszahlungen für Instandhaltung	1.200,00	2.500,00	3.210,14	1.200,00	2.500,00	3.210,14
853230				614000	Instandhaltung von Gebäuden und Bauten	1.000,00	2.000,00	2.778,14	1.000,00	2.000,00	2.778,14
853230				618000	Instandhaltung von sonstigen Anlagen	200,00	500,00	432,00	200,00	500,00	432,00
2		2225	3225		Sonstiger Sachaufwand / Sonstige Auszahlungen aus Sachaufwand	4.700,00	4.700,00	4.219,84	4.700,00	4.700,00	4.219,84
853230				711000	Gebühren für die Benützung von Gemeindeeinrichtungen und Anlagen gemäß FAG	4.600,00	4.600,00	4.192,64	4.600,00	4.600,00	4.192,64
853230				728000	Entgelte für sonstige Leistungen	100,00	100,00	27,20	100,00	100,00	27,20
<b>SU</b>		<b>22</b>	<b>32</b>	<b>x</b>	<b>Summe Aufwendungen / Summe Auszahlungen operative Gebarung</b>	<b>11.600,00</b>	<b>13.600,00</b>	<b>13.293,48</b>	<b>11.600,00</b>	<b>13.600,00</b>	<b>13.293,48</b>
<b>SA 0 / SA 1</b>		<b>SA0</b>	<b>SA1</b>	<b>x</b>	<b>Saldo (0) Nettoergebnis (21 - 22) / Saldo (1) Geldfluss aus der operativen Gebarung (31 - 32)</b>	<b>25.700,00</b>	<b>24.200,00</b>	<b>23.513,15</b>	<b>25.700,00</b>	<b>24.200,00</b>	<b>23.513,15</b>
<b>SA 01</b>		<b>SA 01</b>	<b>x</b>	<b>x</b>	<b>Saldo (01) Haushaltsrücklagen (230 - 240)</b>	<b>0,00</b>	<b>0,00</b>	<b>0,00</b>	<b>x</b>	<b>x</b>	<b>x</b>
<b>SA 00</b>		<b>SA 00</b>	<b>x</b>	<b>x</b>	<b>Saldo (00) Nettoergebnis nach Haushaltsrücklagen (Saldo 0 + Saldo 01)</b>	<b>25.700,00</b>	<b>24.200,00</b>	<b>23.513,15</b>	<b>x</b>	<b>x</b>	<b>x</b>

<b>Investive Gebarung</b>											
<b>SU</b>		<b>x</b>	<b>33</b>	<b>x</b>	<b>Summe Einzahlungen investive Gebarung</b>	<b>x</b>	<b>x</b>	<b>x</b>	<b>0,00</b>	<b>0,00</b>	<b>0,00</b>
<b>SU</b>		<b>x</b>	<b>34</b>		<b>Summe Auszahlungen investive Gebarung</b>	<b>x</b>	<b>x</b>	<b>x</b>	<b>0,00</b>	<b>0,00</b>	<b>0,00</b>
<b>SA2</b>		<b>x</b>	<b>SA2</b>		<b>Saldo (2) Geldfluss aus der investiven Gebarung (33 - 34)</b>	<b>x</b>	<b>x</b>	<b>x</b>	<b>0,00</b>	<b>0,00</b>	<b>0,00</b>

Ansatz 853230	Bedeckung	MVAG Code	MVAG Code	Konto	Objekt 23 - Wohnhaus Gniebing 148a	Ergebnisvoranschlag			Finanzierungsvoranschlag		
						VA 2025	VA 2024	RA 2023	VA 2025	VA 2024	RA 2023
SA3		x	SA3		Saldo (3) Nettofinanzierungssaldo (Saldo 1 + Saldo 2)	x	x	x	25.700,00	24.200,00	23.513,15

Finanzierungstätigkeit											
SU		x	35		Summe Einzahlungen aus der Finanzierungstätigkeit	x	x	x	0,00	0,00	0,00
SU		x	36		Summe Auszahlungen aus der Finanzierungstätigkeit	x	x	x	0,00	0,00	0,00
SA4		x	SA4		Saldo (4) Geldfluss aus der Finanzierungstätigkeit (35 - 36)	x	x	x	0,00	0,00	0,00
SA5		x	SA5		Saldo (5) Geldfluss aus der voranschlagswirksamen Gebarung (Saldo 3 + Saldo 4)	x	x	x	25.700,00	24.200,00	23.513,15

Ansatz 853240	Bedekung	MVAG Code	MVAG Code	Konto	Objekt 24 - Wohnhaus Gniebing 148b	Ergebnisvoranschlag			Finanzierungsvoranschlag		
						VA 2025	VA 2024	RA 2023	VA 2025	VA 2024	RA 2023
<b>Operative Gebarung</b>											
1		211	311	x	Erträge aus der operativen Verwaltungstätigkeit / Einzahlungen aus operativer Verwaltungstätigkeit	34.200,00	51.700,00	34.978,50	34.200,00	36.700,00	34.978,50
2		2115	3115		Erträge aus Besitz und wirtschaftlicher Tätigkeit / Einzahlungen aus Besitz und wirtschaftlicher Tätigkeit	34.200,00	36.700,00	34.978,50	34.200,00	36.700,00	34.978,50
853240				811000	Miete- und Pächtertrag	12.400,00	12.300,00	12.379,68	12.400,00	12.300,00	12.379,68
853240				811010	Miete- und Pächtertrag	11.600,00	14.200,00	12.700,34	11.600,00	14.200,00	12.700,34
853240				811020	Miete- und Pächtertrag	10.200,00	10.200,00	9.898,48	10.200,00	10.200,00	9.898,48
2		2116	3116		Erträge aus Veräußerung und sonstige Erträge / Einzahlungen aus Veräußerung von geringwertigen Wirtschaftsgütern (GWG) und sonstige Einzahlungen	0,00	15.000,00	0,00	0,00	0,00	0,00
853240				899000	Entnahmen aus Verrechnungsrücklagen zwischen operativer Gebarung und Projekten	0,00	15.000,00	0,00	x	x	x
1		212	312	x	Erträge aus Transfers / Einzahlungen aus Transfers	0,00	35.000,00	0,00	0,00	35.000,00	0,00
2		2121	3121		Transferertrag von Trägern des öffentlichen Rechts / Transferzahlungen von Trägern des öffentlichen Rechts	0,00	35.000,00	0,00	0,00	35.000,00	0,00
853240				871110	Kapitaltransfers aus Gemeinde-Bedarfszuweisungsmittel - investive Vorhaben (direkt)	0,00	35.000,00	0,00	0,00	35.000,00	0,00
<b>SU</b>		<b>21</b>	<b>31</b>	<b>x</b>	<b>Summe Erträge / Summe Einzahlungen operative Gebarung</b>	<b>34.200,00</b>	<b>86.700,00</b>	<b>34.978,50</b>	<b>34.200,00</b>	<b>71.700,00</b>	<b>34.978,50</b>
1		222	322	x	Sachaufwand / Auszahlungen aus Sachaufwand	23.000,00	31.100,00	22.284,11	14.800,00	16.100,00	22.284,11
2		2221	3221		Gebrauchs- und Verbrauchsgüter, Handelswaren / Auszahlungen für Gebrauchs- und Verbrauchsgüter, Handelswaren	300,00	300,00	169,75	300,00	300,00	169,75
853240				400000	Geringwertige Wirtschaftsgüter (GWG)	200,00	200,00	169,75	200,00	200,00	169,75
853240				454000	Reinigungsmittel	100,00	100,00	0,00	100,00	100,00	0,00
2		2222	3222		Verwaltungs- und Betriebsaufwand / Auszahlungen für Verwaltungs- und Betriebsaufwand	3.800,00	3.800,00	4.071,23	3.800,00	3.800,00	4.071,23
853240				600000	Energiebezüge	100,00	100,00	0,00	100,00	100,00	0,00
853240				600030	Energiebezüge	3.300,00	3.200,00	3.709,31	3.300,00	3.200,00	3.709,31
853240				670000	Versicherungen	400,00	500,00	361,92	400,00	500,00	361,92
2		2224	3224		Instandhaltung / Auszahlungen für Instandhaltung	1.200,00	2.500,00	9.519,37	1.200,00	2.500,00	9.519,37
853240				614000	Instandhaltung von Gebäuden und Bauten	1.000,00	2.000,00	9.303,37	1.000,00	2.000,00	9.303,37
853240				618000	Instandhaltung von sonstigen Anlagen	200,00	500,00	216,00	200,00	500,00	216,00
2		2225	3225		Sonstiger Sachaufwand / Sonstige Auszahlungen aus Sachaufwand	9.500,00	24.500,00	8.523,76	9.500,00	9.500,00	8.523,76
853240				711000	Gebühren für die Benützung von Gemeindeeinrichtungen und Anlagen gemäß FAG	9.400,00	9.400,00	8.505,26	9.400,00	9.400,00	8.505,26
853240				728000	Entgelte für sonstige Leistungen	100,00	100,00	18,50	100,00	100,00	18,50
853240				799000	Zuweisungen an Verrechnungsrücklagen zwischen operativer Gebarung und Projekten	0,00	15.000,00	0,00	x	x	x
2		2226	x		Nicht finanzierungswirksamer Sachaufwand / -	8.200,00	0,00	0,00	x	x	x

Ansatz 853240	Bedekung	MVAG Code	MVAG Code	Konto	Objekt 24 - Wohnhaus Gniebing 148b	Ergebnisvoranschlag			Finanzierungsvoranschlag		
						VA 2025	VA 2024	RA 2023	VA 2025	VA 2024	RA 2023
853240				680300	Planmäßige Abschreibung - Gebäude und Bauten	8.200,00	0,00	0,00	x	x	x
<b>SU</b>		<b>22</b>	<b>32</b>	<b>x</b>	<b>Summe Aufwendungen / Summe Auszahlungen operative Gebarung</b>	<b>23.000,00</b>	<b>31.100,00</b>	<b>22.284,11</b>	<b>14.800,00</b>	<b>16.100,00</b>	<b>22.284,11</b>
<b>SA 0 / SA 1</b>		<b>SA0</b>	<b>SA1</b>	<b>x</b>	<b>Saldo (0) Nettoergebnis (21 - 22) / Saldo (1) Geldfluss aus der operativen Gebarung (31 - 32)</b>	<b>11.200,00</b>	<b>55.600,00</b>	<b>12.694,39</b>	<b>19.400,00</b>	<b>55.600,00</b>	<b>12.694,39</b>
1		230	x	x	Entnahmen von Haushaltsrücklagen	1.800,00	900,00	0,00	x	x	x
2		2301	x		Entnahmen von Haushaltsrücklagen	1.800,00	900,00	0,00	x	x	x
853240				894200	Entnahmen von zweckgebundenen Haushaltsrücklagen gemäß § 191 StGHVO	1.800,00	900,00	0,00	x	x	x
1		240	x	x	Zuweisungen an Haushaltsrücklagen	0,00	35.000,00	0,00	x	x	x
2		2401	x		Zuweisungen an Haushaltsrücklagen	0,00	35.000,00	0,00	x	x	x
853240				794200	Zuweisung an zweckgebundene Haushaltsrücklagen gemäß § 191 StGHVO	0,00	35.000,00	0,00	x	x	x
<b>SA 01</b>		<b>SA 01</b>	<b>x</b>	<b>x</b>	<b>Saldo (01) Haushaltsrücklagen (230 - 240)</b>	<b>1.800,00</b>	<b>-34.100,00</b>	<b>0,00</b>	<b>x</b>	<b>x</b>	<b>x</b>
<b>SA 00</b>		<b>SA 00</b>	<b>x</b>	<b>x</b>	<b>Saldo (00) Nettoergebnis nach Haushaltsrücklagen (Saldo 0 + Saldo 01)</b>	<b>13.000,00</b>	<b>21.500,00</b>	<b>12.694,39</b>	<b>x</b>	<b>x</b>	<b>x</b>

Investive Gebarung											
1		x	333		Einzahlungen aus Kapitaltransfers	x	x	x	0,00	90.000,00	0,00
2		x	3331		Kapitaltransferzahlungen von Trägern des öffentlichen Rechts	x	x	x	0,00	90.000,00	0,00
853240				300000	Kapitaltransfers von Bund, Bundesfonds und Bundeskammern	x	x	x	0,00	90.000,00	0,00
<b>SU</b>		<b>x</b>	<b>33</b>	<b>x</b>	<b>Summe Einzahlungen investive Gebarung</b>	<b>x</b>	<b>x</b>	<b>x</b>	<b>0,00</b>	<b>90.000,00</b>	<b>0,00</b>
1		x	341	x	Auszahlungen aus der Investitionstätigkeit	x	x	x	0,00	140.000,00	0,00
2		x	3413		Auszahlungen für den Erwerb von Gebäuden und Bauten	x	x	x	0,00	140.000,00	0,00
853240				010000	Gebäude und Bauten	x	x	x	0,00	140.000,00	0,00
<b>SU</b>		<b>x</b>	<b>34</b>		<b>Summe Auszahlungen investive Gebarung</b>	<b>x</b>	<b>x</b>	<b>x</b>	<b>0,00</b>	<b>140.000,00</b>	<b>0,00</b>
<b>SA2</b>		<b>x</b>	<b>SA2</b>		<b>Saldo (2) Geldfluss aus der investiven Gebarung (33 - 34)</b>	<b>x</b>	<b>x</b>	<b>x</b>	<b>0,00</b>	<b>-50.000,00</b>	<b>0,00</b>
<b>SA3</b>		<b>x</b>	<b>SA3</b>		<b>Saldo (3) Nettofinanzierungssaldo (Saldo 1 + Saldo 2)</b>	<b>x</b>	<b>x</b>	<b>x</b>	<b>19.400,00</b>	<b>5.600,00</b>	<b>12.694,39</b>

Finanzierungstätigkeit											
<b>SU</b>		<b>x</b>	<b>35</b>		<b>Summe Einzahlungen aus der Finanzierungstätigkeit</b>	<b>x</b>	<b>x</b>	<b>x</b>	<b>0,00</b>	<b>0,00</b>	<b>0,00</b>
<b>SU</b>		<b>x</b>	<b>36</b>		<b>Summe Auszahlungen aus der Finanzierungstätigkeit</b>	<b>x</b>	<b>x</b>	<b>x</b>	<b>0,00</b>	<b>0,00</b>	<b>0,00</b>
<b>SA4</b>		<b>x</b>	<b>SA4</b>		<b>Saldo (4) Geldfluss aus der Finanzierungstätigkeit (35 - 36)</b>	<b>x</b>	<b>x</b>	<b>x</b>	<b>0,00</b>	<b>0,00</b>	<b>0,00</b>
<b>SA5</b>		<b>x</b>	<b>SA5</b>		<b>Saldo (5) Geldfluss aus der voranschlagswirksamen Gebarung (Saldo 3 + Saldo 4)</b>	<b>x</b>	<b>x</b>	<b>x</b>	<b>19.400,00</b>	<b>5.600,00</b>	<b>12.694,39</b>

Ansatz 853250	Bedekung	MVAG Code	MVAG Code	Konto	Objekt 25 - Wohnungen Gossendorf 7	Ergebnisvoranschlag			Finanzierungsvoranschlag		
						VA 2025	VA 2024	RA 2023	VA 2025	VA 2024	RA 2023
<b>Operative Gebarung</b>											
1		211	311	x	Erträge aus der operativen Verwaltungstätigkeit / Einzahlungen aus operativer Verwaltungstätigkeit	5.500,00	5.500,00	4.973,76	5.500,00	5.500,00	4.973,76
2		2115	3115		Erträge aus Besitz und wirtschaftlicher Tätigkeit / Einzahlungen aus Besitz und wirtschaftlicher Tätigkeit	5.500,00	5.500,00	4.973,76	5.500,00	5.500,00	4.973,76
853250				811000	Miete- und Pächtertrag	5.500,00	5.500,00	4.973,76	5.500,00	5.500,00	4.973,76
<b>SU</b>		<b>21</b>	<b>31</b>	<b>x</b>	<b>Summe Erträge / Summe Einzahlungen operative Gebarung</b>	<b>5.500,00</b>	<b>5.500,00</b>	<b>4.973,76</b>	<b>5.500,00</b>	<b>5.500,00</b>	<b>4.973,76</b>
1		222	322	x	Sachaufwand / Auszahlungen aus Sachaufwand	2.100,00	3.400,00	7.069,07	2.100,00	3.400,00	7.069,07
2		2221	3221		Gebrauchs- und Verbrauchsgüter, Handelswaren / Auszahlungen für Gebrauchs- und Verbrauchsgüter, Handelswaren	300,00	300,00	0,00	300,00	300,00	0,00
853250				400000	Geringwertige Wirtschaftsgüter (GWG)	200,00	200,00	0,00	200,00	200,00	0,00
853250				454000	Reinigungsmittel	100,00	100,00	0,00	100,00	100,00	0,00
2		2222	3222		Verwaltungs- und Betriebsaufwand / Auszahlungen für Verwaltungs- und Betriebsaufwand	400,00	400,00	248,52	400,00	400,00	248,52
853250				600000	Energiebezüge	100,00	100,00	55,74	100,00	100,00	55,74
853250				600030	Energiebezüge	100,00	100,00	0,00	100,00	100,00	0,00
853250				670000	Versicherungen	200,00	200,00	192,78	200,00	200,00	192,78
2		2224	3224		Instandhaltung / Auszahlungen für Instandhaltung	1.200,00	2.500,00	6.820,55	1.200,00	2.500,00	6.820,55
853250				614000	Instandhaltung von Gebäuden und Bauten	1.000,00	2.000,00	5.992,55	1.000,00	2.000,00	5.992,55
853250				618000	Instandhaltung von sonstigen Anlagen	200,00	500,00	828,00	200,00	500,00	828,00
2		2225	3225		Sonstiger Sachaufwand / Sonstige Auszahlungen aus Sachaufwand	200,00	200,00	0,00	200,00	200,00	0,00
853250				711000	Gebühren für die Benützung von Gemeindeeinrichtungen und Anlagen gemäß FAG	100,00	100,00	0,00	100,00	100,00	0,00
853250				728000	Entgelte für sonstige Leistungen	100,00	100,00	0,00	100,00	100,00	0,00
<b>SU</b>		<b>22</b>	<b>32</b>	<b>x</b>	<b>Summe Aufwendungen / Summe Auszahlungen operative Gebarung</b>	<b>2.100,00</b>	<b>3.400,00</b>	<b>7.069,07</b>	<b>2.100,00</b>	<b>3.400,00</b>	<b>7.069,07</b>
<b>SA 0 / SA 1</b>		<b>SA0</b>	<b>SA1</b>	<b>x</b>	<b>Saldo (0) Nettoergebnis (21 - 22) / Saldo (1) Geldfluss aus der operativen Gebarung (31 - 32)</b>	<b>3.400,00</b>	<b>2.100,00</b>	<b>-2.095,31</b>	<b>3.400,00</b>	<b>2.100,00</b>	<b>-2.095,31</b>
<b>SA 01</b>		<b>SA 01</b>	<b>x</b>	<b>x</b>	<b>Saldo (01) Haushaltsrücklagen (230 - 240)</b>	<b>0,00</b>	<b>0,00</b>	<b>0,00</b>	<b>x</b>	<b>x</b>	<b>x</b>
<b>SA 00</b>		<b>SA 00</b>	<b>x</b>	<b>x</b>	<b>Saldo (00) Nettoergebnis nach Haushaltsrücklagen (Saldo 0 + Saldo 01)</b>	<b>3.400,00</b>	<b>2.100,00</b>	<b>-2.095,31</b>	<b>x</b>	<b>x</b>	<b>x</b>

<b>Investive Gebarung</b>											
<b>SU</b>		<b>x</b>	<b>33</b>	<b>x</b>	<b>Summe Einzahlungen investive Gebarung</b>	<b>x</b>	<b>x</b>	<b>x</b>	<b>0,00</b>	<b>0,00</b>	<b>0,00</b>
<b>SU</b>		<b>x</b>	<b>34</b>		<b>Summe Auszahlungen investive Gebarung</b>	<b>x</b>	<b>x</b>	<b>x</b>	<b>0,00</b>	<b>0,00</b>	<b>0,00</b>
<b>SA2</b>		<b>x</b>	<b>SA2</b>		<b>Saldo (2) Geldfluss aus der investiven Gebarung (33 - 34)</b>	<b>x</b>	<b>x</b>	<b>x</b>	<b>0,00</b>	<b>0,00</b>	<b>0,00</b>
<b>SA3</b>		<b>x</b>	<b>SA3</b>		<b>Saldo (3) Nettofinanzierungssaldo (Saldo 1 + Saldo 2)</b>	<b>x</b>	<b>x</b>	<b>x</b>	<b>3.400,00</b>	<b>2.100,00</b>	<b>-2.095,31</b>

<b>Finanzierungstätigkeit</b>											
-------------------------------	--	--	--	--	--	--	--	--	--	--	--



Ansatz 853250	Bedeckung	MVAG Code	MVAG Code	Konto	Objekt 25 - Wohnungen Gossendorf 7	Ergebnisvoranschlag			Finanzierungsvoranschlag		
						VA 2025	VA 2024	RA 2023	VA 2025	VA 2024	RA 2023
SU		x	35		Summe Einzahlungen aus der Finanzierungstätigkeit	x	x	x	0,00	0,00	0,00
SU		x	36		Summe Auszahlungen aus der Finanzierungstätigkeit	x	x	x	0,00	0,00	0,00
SA4		x	SA4		Saldo (4) Geldfluss aus der Finanzierungstätigkeit (35 - 36)	x	x	x	0,00	0,00	0,00
SA5		x	SA5		Saldo (5) Geldfluss aus der voranschlagswirksamen Gebarung (Saldo 3 + Saldo 4)	x	x	x	3.400,00	2.100,00	-2.095,31

Ansatz 853260	Bedekung	MVAG Code	MVAG Code	Konto	Objekt 26 - Wohnungen Gossendorf 23	Ergebnisvoranschlag			Finanzierungsvoranschlag		
						VA 2025	VA 2024	RA 2023	VA 2025	VA 2024	RA 2023
<b>Operative Gebarung</b>											
1		211	311	x	Erträge aus der operativen Verwaltungstätigkeit / Einzahlungen aus operativer Verwaltungstätigkeit	6.200,00	6.200,00	5.127,24	6.200,00	6.200,00	5.127,24
2		2115	3115		Erträge aus Besitz und wirtschaftlicher Tätigkeit / Einzahlungen aus Besitz und wirtschaftlicher Tätigkeit	6.200,00	6.200,00	5.127,24	6.200,00	6.200,00	5.127,24
853260				811000	Miete- und Pächtertrag	6.000,00	6.000,00	4.895,64	6.000,00	6.000,00	4.895,64
853260				811040	Miete- und Pächtertrag	200,00	200,00	231,60	200,00	200,00	231,60
<b>SU</b>		<b>21</b>	<b>31</b>	<b>x</b>	<b>Summe Erträge / Summe Einzahlungen operative Gebarung</b>	<b>6.200,00</b>	<b>6.200,00</b>	<b>5.127,24</b>	<b>6.200,00</b>	<b>6.200,00</b>	<b>5.127,24</b>
1		222	322	x	Sachaufwand / Auszahlungen aus Sachaufwand	2.100,00	2.400,00	15.405,87	2.100,00	2.400,00	15.405,87
2		2221	3221		Gebrauchs- und Verbrauchsgüter, Handelswaren / Auszahlungen für Gebrauchs- und Verbrauchsgüter, Handelswaren	300,00	300,00	55,10	300,00	300,00	55,10
853260				400000	Geringwertige Wirtschaftsgüter (GWG)	200,00	200,00	55,10	200,00	200,00	55,10
853260				454000	Reinigungsmittel	100,00	100,00	0,00	100,00	100,00	0,00
2		2222	3222		Verwaltungs- und Betriebsaufwand / Auszahlungen für Verwaltungs- und Betriebsaufwand	400,00	400,00	425,14	400,00	400,00	425,14
853260				600000	Energiebezüge	100,00	100,00	275,83	100,00	100,00	275,83
853260				600030	Energiebezüge	100,00	100,00	0,00	100,00	100,00	0,00
853260				670000	Versicherungen	200,00	200,00	149,31	200,00	200,00	149,31
2		2224	3224		Instandhaltung / Auszahlungen für Instandhaltung	1.200,00	1.500,00	14.925,63	1.200,00	1.500,00	14.925,63
853260				614000	Instandhaltung von Gebäuden und Bauten	1.000,00	1.000,00	14.925,63	1.000,00	1.000,00	14.925,63
853260				618000	Instandhaltung von sonstigen Anlagen	200,00	500,00	0,00	200,00	500,00	0,00
2		2225	3225		Sonstiger Sachaufwand / Sonstige Auszahlungen aus Sachaufwand	200,00	200,00	0,00	200,00	200,00	0,00
853260				711000	Gebühren für die Benützung von Gemeindeeinrichtungen und Anlagen gemäß FAG	100,00	100,00	0,00	100,00	100,00	0,00
853260				728000	Entgelte für sonstige Leistungen	100,00	100,00	0,00	100,00	100,00	0,00
<b>SU</b>		<b>22</b>	<b>32</b>	<b>x</b>	<b>Summe Aufwendungen / Summe Auszahlungen operative Gebarung</b>	<b>2.100,00</b>	<b>2.400,00</b>	<b>15.405,87</b>	<b>2.100,00</b>	<b>2.400,00</b>	<b>15.405,87</b>
<b>SA 0 / SA 1</b>		<b>SA0</b>	<b>SA1</b>	<b>x</b>	<b>Saldo (0) Nettoergebnis (21 - 22) / Saldo (1) Geldfluss aus der operativen Gebarung (31 - 32)</b>	<b>4.100,00</b>	<b>3.800,00</b>	<b>-10.278,63</b>	<b>4.100,00</b>	<b>3.800,00</b>	<b>-10.278,63</b>
<b>SA 01</b>		<b>SA 01</b>	<b>x</b>	<b>x</b>	<b>Saldo (01) Haushaltsrücklagen (230 - 240)</b>	<b>0,00</b>	<b>0,00</b>	<b>0,00</b>	<b>x</b>	<b>x</b>	<b>x</b>
<b>SA 00</b>		<b>SA 00</b>	<b>x</b>	<b>x</b>	<b>Saldo (00) Nettoergebnis nach Haushaltsrücklagen (Saldo 0 + Saldo 01)</b>	<b>4.100,00</b>	<b>3.800,00</b>	<b>-10.278,63</b>	<b>x</b>	<b>x</b>	<b>x</b>

<b>Investive Gebarung</b>											
<b>SU</b>		<b>x</b>	<b>33</b>	<b>x</b>	<b>Summe Einzahlungen investive Gebarung</b>	<b>x</b>	<b>x</b>	<b>x</b>	<b>0,00</b>	<b>0,00</b>	<b>0,00</b>
<b>SU</b>		<b>x</b>	<b>34</b>		<b>Summe Auszahlungen investive Gebarung</b>	<b>x</b>	<b>x</b>	<b>x</b>	<b>0,00</b>	<b>0,00</b>	<b>0,00</b>
<b>SA2</b>		<b>x</b>	<b>SA2</b>		<b>Saldo (2) Geldfluss aus der investiven Gebarung (33 - 34)</b>	<b>x</b>	<b>x</b>	<b>x</b>	<b>0,00</b>	<b>0,00</b>	<b>0,00</b>
<b>SA3</b>		<b>x</b>	<b>SA3</b>		<b>Saldo (3) Nettofinanzierungssaldo (Saldo 1 + Saldo 2)</b>	<b>x</b>	<b>x</b>	<b>x</b>	<b>4.100,00</b>	<b>3.800,00</b>	<b>-10.278,63</b>

Ansatz 853260	Bede- ckung	MVAG Code	MVAG Code	Konto	Objekt 26 - Wohnungen Gossendorf 23	Ergebnisvoranschlag			Finanzierungsvoranschlag		
						VA 2025	VA 2024	RA 2023	VA 2025	VA 2024	RA 2023
<b>Finanzierungstätigkeit</b>											
SU		x	35		Summe Einzahlungen aus der Finanzierungstätigkeit	x	x	x	0,00	0,00	0,00
SU		x	36		Summe Auszahlungen aus der Finanzierungstätigkeit	x	x	x	0,00	0,00	0,00
SA4		x	SA4		Saldo (4) Geldfluss aus der Finanzierungstätigkeit (35 - 36)	x	x	x	0,00	0,00	0,00
SA5		x	SA5		Saldo (5) Geldfluss aus der voranschlagswirksamen Gebarung (Saldo 3 + Saldo 4)	x	x	x	4.100,00	3.800,00	-10.278,63

Ansatz 853270	Bedekung	MVAG Code	MVAG Code	Konto	Objekt 27 - Wohnungen Gossendorf 193	Ergebnisvoranschlag			Finanzierungsvoranschlag		
						VA 2025	VA 2024	RA 2023	VA 2025	VA 2024	RA 2023
<b>Operative Gebarung</b>											
1		211	311	x	Erträge aus der operativen Verwaltungstätigkeit / Einzahlungen aus operativer Verwaltungstätigkeit	40.200,00	35.000,00	34.768,92	40.200,00	35.000,00	34.112,13
2		2114	3114		Erträge aus Leistungen / Einzahlungen aus Leistungen	3.500,00	0,00	0,00	3.500,00	0,00	0,00
853270				816000	Kostenbeiträge (Kostensätze) für sonstige Leistungen	3.500,00	0,00	0,00	3.500,00	0,00	0,00
2		2115	3115		Erträge aus Besitz und wirtschaftlicher Tätigkeit / Einzahlungen aus Besitz und wirtschaftlicher Tätigkeit	36.700,00	35.000,00	34.768,92	36.700,00	35.000,00	34.112,13
853270				811000	Miete- und Pächtertrag	23.500,00	23.200,00	21.562,56	23.500,00	23.200,00	20.875,60
853270				811010	Miete- und Pächtertrag	12.900,00	11.500,00	10.937,16	12.900,00	11.500,00	10.944,44
853270				811020	Miete- und Pächtertrag	100,00	100,00	2.012,88	100,00	100,00	2.042,89
853270				811040	Miete- und Pächtertrag	200,00	200,00	256,32	200,00	200,00	249,20
<b>SU</b>		<b>21</b>	<b>31</b>	<b>x</b>	<b>Summe Erträge / Summe Einzahlungen operative Gebarung</b>	<b>40.200,00</b>	<b>35.000,00</b>	<b>34.768,92</b>	<b>40.200,00</b>	<b>35.000,00</b>	<b>34.112,13</b>
1		222	322	x	Sachaufwand / Auszahlungen aus Sachaufwand	15.600,00	19.500,00	13.679,78	15.600,00	19.500,00	13.679,78
2		2221	3221		Gebrauchs- und Verbrauchsgüter, Handelswaren / Auszahlungen für Gebrauchs- und Verbrauchsgüter, Handelswaren	3.800,00	3.800,00	264,30	3.800,00	3.800,00	264,30
853270				400000	Geringwertige Wirtschaftsgüter (GWG)	200,00	200,00	264,30	200,00	200,00	264,30
853270				451000	Brennstoffe	3.500,00	3.500,00	0,00	3.500,00	3.500,00	0,00
853270				454000	Reinigungsmittel	100,00	100,00	0,00	100,00	100,00	0,00
2		2222	3222		Verwaltungs- und Betriebsaufwand / Auszahlungen für Verwaltungs- und Betriebsaufwand	1.600,00	1.700,00	1.614,28	1.600,00	1.700,00	1.614,28
853270				600000	Energiebezüge	500,00	400,00	429,82	500,00	400,00	429,82
853270				600030	Energiebezüge	100,00	300,00	229,62	100,00	300,00	229,62
853270				670000	Versicherungen	1.000,00	1.000,00	954,84	1.000,00	1.000,00	954,84
2		2224	3224		Instandhaltung / Auszahlungen für Instandhaltung	1.200,00	5.000,00	3.975,39	1.200,00	5.000,00	3.975,39
853270				614000	Instandhaltung von Gebäuden und Bauten	1.000,00	4.000,00	2.783,39	1.000,00	4.000,00	2.783,39
853270				618000	Instandhaltung von sonstigen Anlagen	200,00	1.000,00	1.192,00	200,00	1.000,00	1.192,00
2		2225	3225		Sonstiger Sachaufwand / Sonstige Auszahlungen aus Sachaufwand	9.000,00	9.000,00	7.825,81	9.000,00	9.000,00	7.825,81
853270				711000	Gebühren für die Benützung von Gemeindeeinrichtungen und Anlagen gemäß FAG	4.500,00	5.000,00	3.991,50	4.500,00	5.000,00	3.991,50
853270				728000	Entgelte für sonstige Leistungen	4.500,00	4.000,00	3.834,31	4.500,00	4.000,00	3.834,31
<b>SU</b>		<b>22</b>	<b>32</b>	<b>x</b>	<b>Summe Aufwendungen / Summe Auszahlungen operative Gebarung</b>	<b>15.600,00</b>	<b>19.500,00</b>	<b>13.679,78</b>	<b>15.600,00</b>	<b>19.500,00</b>	<b>13.679,78</b>
<b>SA 0 / SA 1</b>		<b>SA0</b>	<b>SA1</b>	<b>x</b>	<b>Saldo (0) Nettoergebnis (21 - 22) / Saldo (1) Geldfluss aus der operativen Gebarung (31 - 32)</b>	<b>24.600,00</b>	<b>15.500,00</b>	<b>21.089,14</b>	<b>24.600,00</b>	<b>15.500,00</b>	<b>20.432,35</b>
<b>SA 01</b>		<b>SA 01</b>	<b>x</b>	<b>x</b>	<b>Saldo (01) Haushaltsrücklagen (230 - 240)</b>	<b>0,00</b>	<b>0,00</b>	<b>0,00</b>	<b>x</b>	<b>x</b>	<b>x</b>
<b>SA 00</b>		<b>SA 00</b>	<b>x</b>	<b>x</b>	<b>Saldo (00) Nettoergebnis nach Haushaltsrücklagen (Saldo 0 + Saldo 01)</b>	<b>24.600,00</b>	<b>15.500,00</b>	<b>21.089,14</b>	<b>x</b>	<b>x</b>	<b>x</b>

<b>Investive Gebarung</b>											
<b>SU</b>		<b>x</b>	<b>33</b>	<b>x</b>	<b>Summe Einzahlungen investive Gebarung</b>	<b>x</b>	<b>x</b>	<b>x</b>	<b>0,00</b>	<b>0,00</b>	<b>0,00</b>

Ansatz 853270	Bedeckung	MVAG Code	MVAG Code	Konto	Objekt 27 - Wohnungen Gossendorf 193	Ergebnisvoranschlag			Finanzierungsvoranschlag		
						VA 2025	VA 2024	RA 2023	VA 2025	VA 2024	RA 2023
SU		x	34		Summe Auszahlungen investive Gebarung	x	x	x	0,00	0,00	0,00
SA2		x	SA2		Saldo (2) Geldfluss aus der investiven Gebarung (33 - 34)	x	x	x	0,00	0,00	0,00
SA3		x	SA3		Saldo (3) Nettofinanzierungssaldo (Saldo 1 + Saldo 2)	x	x	x	24.600,00	15.500,00	20.432,35

Finanzierungstätigkeit											
SU		x	35		Summe Einzahlungen aus der Finanzierungstätigkeit	x	x	x	0,00	0,00	0,00
SU		x	36		Summe Auszahlungen aus der Finanzierungstätigkeit	x	x	x	0,00	0,00	0,00
SA4		x	SA4		Saldo (4) Geldfluss aus der Finanzierungstätigkeit (35 - 36)	x	x	x	0,00	0,00	0,00
SA5		x	SA5		Saldo (5) Geldfluss aus der voranschlagswirksamen Gebarung (Saldo 3 + Saldo 4)	x	x	x	24.600,00	15.500,00	20.432,35

Ansatz 853280	Bedekung	MVAG Code	MVAG Code	Konto	Objekt 28 - Wohnungen Gossendorf 194	Ergebnisvoranschlag			Finanzierungsvoranschlag		
						VA 2025	VA 2024	RA 2023	VA 2025	VA 2024	RA 2023
<b>Operative Gebarung</b>											
1		211	311	x	Erträge aus der operativen Verwaltungstätigkeit / Einzahlungen aus operativer Verwaltungstätigkeit	34.500,00	28.000,00	30.399,14	34.500,00	28.000,00	28.534,62
2		2114	3114		Erträge aus Leistungen / Einzahlungen aus Leistungen	4.100,00	100,00	0,00	4.100,00	100,00	0,00
853280				816000	Kostenbeiträge (Kostensätze) für sonstige Leistungen	4.100,00	100,00	0,00	4.100,00	100,00	0,00
2		2115	3115		Erträge aus Besitz und wirtschaftlicher Tätigkeit / Einzahlungen aus Besitz und wirtschaftlicher Tätigkeit	30.400,00	27.900,00	30.399,14	30.400,00	27.900,00	28.534,62
853280				811000	Miete- und Pächtertrag	17.500,00	17.100,00	17.107,92	17.500,00	17.100,00	15.732,83
853280				811010	Miete- und Pächtertrag	12.500,00	10.400,00	10.136,30	12.500,00	10.400,00	9.618,76
853280				811020	Miete- und Pächtertrag	100,00	100,00	2.907,24	100,00	100,00	2.949,24
853280				811040	Miete- und Pächtertrag	300,00	300,00	247,68	300,00	300,00	233,79
<b>SU</b>		<b>21</b>	<b>31</b>	<b>x</b>	<b>Summe Erträge / Summe Einzahlungen operative Gebarung</b>	<b>34.500,00</b>	<b>28.000,00</b>	<b>30.399,14</b>	<b>34.500,00</b>	<b>28.000,00</b>	<b>28.534,62</b>
1		222	322	x	Sachaufwand / Auszahlungen aus Sachaufwand	15.100,00	22.300,00	8.820,70	15.100,00	22.300,00	8.820,70
2		2221	3221		Gebrauchs- und Verbrauchsgüter, Handelswaren / Auszahlungen für Gebrauchs- und Verbrauchsgüter, Handelswaren	4.400,00	4.400,00	27,20	4.400,00	4.400,00	27,20
853280				400000	Geringwertige Wirtschaftsgüter (GWG)	200,00	200,00	27,20	200,00	200,00	27,20
853280				451000	Brennstoffe	4.100,00	4.100,00	0,00	4.100,00	4.100,00	0,00
853280				454000	Reinigungsmittel	100,00	100,00	0,00	100,00	100,00	0,00
2		2222	3222		Verwaltungs- und Betriebsaufwand / Auszahlungen für Verwaltungs- und Betriebsaufwand	1.700,00	1.900,00	1.759,54	1.700,00	1.900,00	1.759,54
853280				600000	Energiebezüge	600,00	600,00	578,55	600,00	600,00	578,55
853280				600030	Energiebezüge	100,00	300,00	238,48	100,00	300,00	238,48
853280				670000	Versicherungen	1.000,00	1.000,00	942,51	1.000,00	1.000,00	942,51
2		2224	3224		Instandhaltung / Auszahlungen für Instandhaltung	1.200,00	8.500,00	341,91	1.200,00	8.500,00	341,91
853280				614000	Instandhaltung von Gebäuden und Bauten	1.000,00	8.000,00	341,91	1.000,00	8.000,00	341,91
853280				618000	Instandhaltung von sonstigen Anlagen	200,00	500,00	0,00	200,00	500,00	0,00
2		2225	3225		Sonstiger Sachaufwand / Sonstige Auszahlungen aus Sachaufwand	7.800,00	7.500,00	6.692,05	7.800,00	7.500,00	6.692,05
853280				711000	Gebühren für die Benützung von Gemeindevorrichtungen und Anlagen gemäß FAG	3.300,00	3.500,00	3.191,20	3.300,00	3.500,00	3.191,20
853280				728000	Entgelte für sonstige Leistungen	4.500,00	4.000,00	3.500,85	4.500,00	4.000,00	3.500,85
<b>SU</b>		<b>22</b>	<b>32</b>	<b>x</b>	<b>Summe Aufwendungen / Summe Auszahlungen operative Gebarung</b>	<b>15.100,00</b>	<b>22.300,00</b>	<b>8.820,70</b>	<b>15.100,00</b>	<b>22.300,00</b>	<b>8.820,70</b>
<b>SA 0 / SA 1</b>		<b>SA0</b>	<b>SA1</b>	<b>x</b>	<b>Saldo (0) Nettoergebnis (21 - 22) / Saldo (1) Geldfluss aus der operativen Gebarung (31 - 32)</b>	<b>19.400,00</b>	<b>5.700,00</b>	<b>21.578,44</b>	<b>19.400,00</b>	<b>5.700,00</b>	<b>19.713,92</b>
<b>SA 01</b>		<b>SA 01</b>	<b>x</b>	<b>x</b>	<b>Saldo (01) Haushaltsrücklagen (230 - 240)</b>	<b>0,00</b>	<b>0,00</b>	<b>0,00</b>	<b>x</b>	<b>x</b>	<b>x</b>
<b>SA 00</b>		<b>SA 00</b>	<b>x</b>	<b>x</b>	<b>Saldo (00) Nettoergebnis nach Haushaltsrücklagen (Saldo 0 + Saldo 01)</b>	<b>19.400,00</b>	<b>5.700,00</b>	<b>21.578,44</b>	<b>x</b>	<b>x</b>	<b>x</b>

<b>Investive Gebarung</b>											
<b>SU</b>		<b>x</b>	<b>33</b>	<b>x</b>	<b>Summe Einzahlungen investive Gebarung</b>	<b>x</b>	<b>x</b>	<b>x</b>	<b>0,00</b>	<b>0,00</b>	<b>0,00</b>

Ansatz 853280	Bedeckung	MVAG Code	MVAG Code	Konto	Objekt 28 - Wohnungen Gossendorf 194	Ergebnisvoranschlag			Finanzierungsvoranschlag		
						VA 2025	VA 2024	RA 2023	VA 2025	VA 2024	RA 2023
SU		x	34		Summe Auszahlungen investive Gebarung	x	x	x	0,00	0,00	0,00
SA2		x	SA2		Saldo (2) Geldfluss aus der investiven Gebarung (33 - 34)	x	x	x	0,00	0,00	0,00
SA3		x	SA3		Saldo (3) Nettofinanzierungssaldo (Saldo 1 + Saldo 2)	x	x	x	19.400,00	5.700,00	19.713,92

Finanzierungstätigkeit											
SU		x	35		Summe Einzahlungen aus der Finanzierungstätigkeit	x	x	x	0,00	0,00	0,00
SU		x	36		Summe Auszahlungen aus der Finanzierungstätigkeit	x	x	x	0,00	0,00	0,00
SA4		x	SA4		Saldo (4) Geldfluss aus der Finanzierungstätigkeit (35 - 36)	x	x	x	0,00	0,00	0,00
SA5		x	SA5		Saldo (5) Geldfluss aus der voranschlagswirksamen Gebarung (Saldo 3 + Saldo 4)	x	x	x	19.400,00	5.700,00	19.713,92

Ansatz 853290	Bedekung	MVAG Code	MVAG Code	Konto	Objekt 29 - Wohnhaus Oedter Straße 4	Ergebnisvoranschlag			Finanzierungsvoranschlag		
						VA 2025	VA 2024	RA 2023	VA 2025	VA 2024	RA 2023
<b>Operative Gebarung</b>											
1		211	311	x	Erträge aus der operativen Verwaltungstätigkeit / Einzahlungen aus operativer Verwaltungstätigkeit	27.700,00	27.100,00	25.890,48	27.700,00	27.100,00	25.211,23
2		2115	3115		Erträge aus Besitz und wirtschaftlicher Tätigkeit / Einzahlungen aus Besitz und wirtschaftlicher Tätigkeit	27.700,00	27.100,00	25.890,48	27.700,00	27.100,00	25.211,23
853290				811000	Miete- und Pächtertrag	16.000,00	16.000,00	15.987,47	16.000,00	16.000,00	15.216,32
853290				811010	Miete- und Pächtertrag	11.400,00	10.800,00	9.600,25	11.400,00	10.800,00	9.692,15
853290				811040	Miete- und Pächtertrag	300,00	300,00	302,76	300,00	300,00	302,76
<b>SU</b>		<b>21</b>	<b>31</b>	<b>x</b>	<b>Summe Erträge / Summe Einzahlungen operative Gebarung</b>	<b>27.700,00</b>	<b>27.100,00</b>	<b>25.890,48</b>	<b>27.700,00</b>	<b>27.100,00</b>	<b>25.211,23</b>
1		222	322	x	Sachaufwand / Auszahlungen aus Sachaufwand	12.800,00	14.300,00	29.956,71	12.100,00	14.300,00	29.956,71
2		2221	3221		Gebrauchs- und Verbrauchsgüter, Handelswaren / Auszahlungen für Gebrauchs- und Verbrauchsgüter, Handelswaren	300,00	400,00	130,37	300,00	400,00	130,37
853290				400000	Geringwertige Wirtschaftsgüter (GWG)	200,00	200,00	130,37	200,00	200,00	130,37
853290				454000	Reinigungsmittel	100,00	200,00	0,00	100,00	200,00	0,00
2		2222	3222		Verwaltungs- und Betriebsaufwand / Auszahlungen für Verwaltungs- und Betriebsaufwand	1.200,00	1.200,00	1.038,05	1.200,00	1.200,00	1.038,05
853290				600000	Energiebezüge	100,00	100,00	93,48	100,00	100,00	93,48
853290				600030	Energiebezüge	100,00	100,00	0,00	100,00	100,00	0,00
853290				670000	Versicherungen	1.000,00	1.000,00	944,57	1.000,00	1.000,00	944,57
2		2224	3224		Instandhaltung / Auszahlungen für Instandhaltung	4.500,00	5.000,00	21.648,25	4.500,00	5.000,00	21.648,25
853290				614000	Instandhaltung von Gebäuden und Bauten	4.000,00	4.500,00	21.335,25	4.000,00	4.500,00	21.335,25
853290				618000	Instandhaltung von sonstigen Anlagen	500,00	500,00	313,00	500,00	500,00	313,00
2		2225	3225		Sonstiger Sachaufwand / Sonstige Auszahlungen aus Sachaufwand	6.100,00	7.700,00	7.140,04	6.100,00	7.700,00	7.140,04
853290				711000	Gebühren für die Benützung von Gemeindeeinrichtungen und Anlagen gemäß FAG	6.000,00	7.500,00	6.825,70	6.000,00	7.500,00	6.825,70
853290				728000	Entgelte für sonstige Leistungen	100,00	200,00	314,34	100,00	200,00	314,34
2		2226	x		Nicht finanzierungswirksamer Sachaufwand / -	700,00	0,00	0,00	x	x	x
853290				680300	Planmäßige Abschreibung - Gebäude und Bauten	700,00	0,00	0,00	x	x	x
<b>SU</b>		<b>22</b>	<b>32</b>	<b>x</b>	<b>Summe Aufwendungen / Summe Auszahlungen operative Gebarung</b>	<b>12.800,00</b>	<b>14.300,00</b>	<b>29.956,71</b>	<b>12.100,00</b>	<b>14.300,00</b>	<b>29.956,71</b>
<b>SA 0 / SA 1</b>		<b>SA0</b>	<b>SA1</b>	<b>x</b>	<b>Saldo (0) Nettoergebnis (21 - 22) / Saldo (1) Geldfluss aus der operativen Gebarung (31 - 32)</b>	<b>14.900,00</b>	<b>12.800,00</b>	<b>-4.066,23</b>	<b>15.600,00</b>	<b>12.800,00</b>	<b>-4.745,48</b>
<b>SA 01</b>		<b>SA 01</b>	<b>x</b>	<b>x</b>	<b>Saldo (01) Haushaltsrücklagen (230 - 240)</b>	<b>0,00</b>	<b>0,00</b>	<b>0,00</b>	<b>x</b>	<b>x</b>	<b>x</b>
<b>SA 00</b>		<b>SA 00</b>	<b>x</b>	<b>x</b>	<b>Saldo (00) Nettoergebnis nach Haushaltsrücklagen (Saldo 0 + Saldo 01)</b>	<b>14.900,00</b>	<b>12.800,00</b>	<b>-4.066,23</b>	<b>x</b>	<b>x</b>	<b>x</b>

<b>Investive Gebarung</b>											
<b>SU</b>		<b>x</b>	<b>33</b>	<b>x</b>	<b>Summe Einzahlungen investive Gebarung</b>	<b>x</b>	<b>x</b>	<b>x</b>	<b>0,00</b>	<b>0,00</b>	<b>0,00</b>
1		x	341	x	Auszahlungen aus der Investitionstätigkeit	x	x	x	0,00	10.000,00	0,00
2		x	3413		Auszahlungen für den Erwerb von Gebäuden und Bauten	x	x	x	0,00	10.000,00	0,00



Ansatz 853290	Bedeckung	MVAG Code	MVAG Code	Konto	Objekt 29 - Wohnhaus Oedter Straße 4	Ergebnisvoranschlag			Finanzierungsvoranschlag		
						VA 2025	VA 2024	RA 2023	VA 2025	VA 2024	RA 2023
853290				010000	Gebäude und Bauten	x	x	x	0,00	10.000,00	0,00
SU		x	34		Summe Auszahlungen investive Gebarung	x	x	x	0,00	10.000,00	0,00
SA2		x	SA2		Saldo (2) Geldfluss aus der investiven Gebarung (33 - 34)	x	x	x	0,00	-10.000,00	0,00
SA3		x	SA3		Saldo (3) Nettofinanzierungssaldo (Saldo 1 + Saldo 2)	x	x	x	15.600,00	2.800,00	-4.745,48

Finanzierungstätigkeit											
SU		x	35		Summe Einzahlungen aus der Finanzierungstätigkeit	x	x	x	0,00	0,00	0,00
SU		x	36		Summe Auszahlungen aus der Finanzierungstätigkeit	x	x	x	0,00	0,00	0,00
SA4		x	SA4		Saldo (4) Geldfluss aus der Finanzierungstätigkeit (35 - 36)	x	x	x	0,00	0,00	0,00
SA5		x	SA5		Saldo (5) Geldfluss aus der voranschlagswirksamen Gebarung (Saldo 3 + Saldo 4)	x	x	x	15.600,00	2.800,00	-4.745,48

Ansatz 853300	Bedekung	MVAG Code	MVAG Code	Konto	Objekt 30 - Wohnhaus Oedter Straße 6	Ergebnisvoranschlag			Finanzierungsvoranschlag		
						VA 2025	VA 2024	RA 2023	VA 2025	VA 2024	RA 2023
<b>Operative Gebarung</b>											
1		211	311	x	Erträge aus der operativen Verwaltungstätigkeit / Einzahlungen aus operativer Verwaltungstätigkeit	39.900,00	43.200,00	47.878,10	39.900,00	43.200,00	47.328,03
2		2115	3115		Erträge aus Besitz und wirtschaftlicher Tätigkeit / Einzahlungen aus Besitz und wirtschaftlicher Tätigkeit	39.800,00	43.200,00	43.360,42	39.800,00	43.200,00	42.810,35
853300				811000	Miete- und Pächtertrag	23.200,00	25.200,00	25.685,69	23.200,00	25.200,00	25.482,19
853300				811010	Miete- und Pächtertrag	16.600,00	18.000,00	17.674,73	16.600,00	18.000,00	17.328,16
2		2116	3116		Erträge aus Veräußerung und sonstige Erträge / Einzahlungen aus Veräußerung von geringwertigen Wirtschaftsgütern (GWG) und sonstige Einzahlungen	100,00	0,00	4.517,68	100,00	0,00	4.517,68
853300				829000	Sonstige Erträge	100,00	0,00	4.517,68	100,00	0,00	4.517,68
<b>SU</b>		<b>21</b>	<b>31</b>	<b>x</b>	<b>Summe Erträge / Summe Einzahlungen operative Gebarung</b>	<b>39.900,00</b>	<b>43.200,00</b>	<b>47.878,10</b>	<b>39.900,00</b>	<b>43.200,00</b>	<b>47.328,03</b>
1		221	321	x	Personalaufwand / Auszahlungen aus Personalaufwand	5.500,00	5.800,00	5.152,01	5.500,00	5.800,00	5.152,01
2		2211	3211		Personalaufwand (Bezüge, Nebengeb., Mehrleistungen) / Auszahlungen für Personalaufwand (Bezüge, Nebengebühren und Mehrleistungsvergütungen)	4.600,00	4.300,00	3.902,27	4.600,00	4.300,00	3.902,27
853300				511000	Geldbezüge der Vertragsbedienstete in handwerklicher Verwendung	3.800,00	3.600,00	3.275,32	3.800,00	3.600,00	3.275,32
853300				565000	Mehrleistungsvergütungen	800,00	700,00	626,95	800,00	700,00	626,95
2		2212	3212		Gesetzlicher und freiwilliger Sozialaufwand / Auszahlungen für gesetzliche und freiwillige Sozialaufwendungen	900,00	1.500,00	1.249,74	900,00	1.500,00	1.249,74
853300				580000	Dienstgeberbeiträge zum Ausgleichsfonds für Familienbeihilfen	200,00	200,00	144,65	200,00	200,00	144,65
853300				582000	Sonstige Dienstgeberbeiträge zur sozialen Sicherheit	100,00	700,00	647,45	100,00	700,00	647,45
853300				582100	Sonstige Dienstgeberbeiträge zur sozialen Sicherheit - Ruhebezugsleistungsgesetz	500,00	500,00	420,64	500,00	500,00	420,64
853300				590010	Freiwillige Sozialleistungen	100,00	100,00	37,00	100,00	100,00	37,00
1		222	322	x	Sachaufwand / Auszahlungen aus Sachaufwand	24.200,00	21.100,00	55.388,08	23.100,00	21.100,00	55.388,08
2		2221	3221		Gebrauchs- und Verbrauchsgüter, Handelswaren / Auszahlungen für Gebrauchs- und Verbrauchsgüter, Handelswaren	300,00	300,00	53,35	300,00	300,00	53,35
853300				400000	Geringwertige Wirtschaftsgüter (GWG)	200,00	200,00	33,33	200,00	200,00	33,33
853300				454000	Reinigungsmittel	100,00	100,00	20,02	100,00	100,00	20,02
2		2222	3222		Verwaltungs- und Betriebsaufwand / Auszahlungen für Verwaltungs- und Betriebsaufwand	4.200,00	2.400,00	1.722,75	4.200,00	2.400,00	1.722,75
853300				600000	Energiebezüge	2.000,00	900,00	726,67	2.000,00	900,00	726,67
853300				600030	Energiebezüge	1.000,00	400,00	238,13	1.000,00	400,00	238,13
853300				670000	Versicherungen	1.200,00	1.100,00	757,95	1.200,00	1.100,00	757,95
2		2224	3224		Instandhaltung / Auszahlungen für Instandhaltung	6.000,00	6.000,00	42.423,14	6.000,00	6.000,00	42.423,14
853300				614000	Instandhaltung von Gebäuden und Bauten	5.000,00	5.000,00	40.776,35	5.000,00	5.000,00	40.776,35
853300				618000	Instandhaltung von sonstigen Anlagen	1.000,00	1.000,00	1.646,79	1.000,00	1.000,00	1.646,79
2		2225	3225		Sonstiger Sachaufwand / Sonstige Auszahlungen aus Sachaufwand	12.600,00	12.400,00	11.188,84	12.600,00	12.400,00	11.188,84

Ansatz 853300	Bedekung	MVAG Code	MVAG Code	Konto	Objekt 30 - Wohnhaus Oedter Straße 6	Ergebnisvoranschlag			Finanzierungsvoranschlag		
						VA 2025	VA 2024	RA 2023	VA 2025	VA 2024	RA 2023
853300				710000	Öffentliche Abgaben, ohne Gebühren gemäß FAG	200,00	0,00	117,07	200,00	0,00	117,07
853300				711000	Gebühren für die Benützung von Gemeindevorrichtungen und Anlagen gemäß FAG	9.400,00	9.400,00	8.581,36	9.400,00	9.400,00	8.581,36
853300				728000	Entgelte für sonstige Leistungen	3.000,00	3.000,00	2.490,41	3.000,00	3.000,00	2.490,41
2		2226	x		Nicht finanzierungswirksamer Sachaufwand / -	1.100,00	0,00	0,00	x	x	x
853300				680300	Planmäßige Abschreibung - Gebäude und Bauten	1.100,00	0,00	0,00	x	x	x
SU		22	32	x	<b>Summe Aufwendungen / Summe Auszahlungen operative Gebarung</b>	<b>29.700,00</b>	<b>26.900,00</b>	<b>60.540,09</b>	<b>28.600,00</b>	<b>26.900,00</b>	<b>60.540,09</b>
SA 0 / SA 1		SA0	SA1	x	<b>Saldo (0) Nettoergebnis (21 - 22) / Saldo (1) Geldfluss aus der operativen Gebarung (31 - 32)</b>	<b>10.200,00</b>	<b>16.300,00</b>	<b>-12.661,99</b>	<b>11.300,00</b>	<b>16.300,00</b>	<b>-13.212,06</b>
SA 01		SA 01	x	x	<b>Saldo (01) Haushaltsrücklagen (230 - 240)</b>	<b>0,00</b>	<b>0,00</b>	<b>0,00</b>	<b>x</b>	<b>x</b>	<b>x</b>
SA 00		SA 00	x	x	<b>Saldo (00) Nettoergebnis nach Haushaltsrücklagen (Saldo 0 + Saldo 01)</b>	<b>10.200,00</b>	<b>16.300,00</b>	<b>-12.661,99</b>	<b>x</b>	<b>x</b>	<b>x</b>

Investive Gebarung											
SU		x	33	x	Summe Einzahlungen investive Gebarung	x	x	x	0,00	0,00	0,00
1		x	341	x	Auszahlungen aus der Investitionstätigkeit	x	x	x	0,00	16.000,00	0,00
2		x	3413		Auszahlungen für den Erwerb von Gebäuden und Bauten	x	x	x	0,00	16.000,00	0,00
853300				010000	Gebäude und Bauten	x	x	x	0,00	16.000,00	0,00
SU		x	34		Summe Auszahlungen investive Gebarung	x	x	x	0,00	16.000,00	0,00
SA2		x	SA2		Saldo (2) Geldfluss aus der investiven Gebarung (33 - 34)	x	x	x	0,00	-16.000,00	0,00
SA3		x	SA3		Saldo (3) Nettofinanzierungssaldo (Saldo 1 + Saldo 2)	x	x	x	11.300,00	300,00	-13.212,06

Finanzierungstätigkeit											
SU		x	35		Summe Einzahlungen aus der Finanzierungstätigkeit	x	x	x	0,00	0,00	0,00
SU		x	36		Summe Auszahlungen aus der Finanzierungstätigkeit	x	x	x	0,00	0,00	0,00
SA4		x	SA4		Saldo (4) Geldfluss aus der Finanzierungstätigkeit (35 - 36)	x	x	x	0,00	0,00	0,00
SA5		x	SA5		Saldo (5) Geldfluss aus der voranschlagswirksamen Gebarung (Saldo 3 + Saldo 4)	x	x	x	11.300,00	300,00	-13.212,06

Ansatz 853310	Bedekung	MVAG Code	MVAG Code	Konto	Objekt 31 - Wohnhaus Ringstraße 27	Ergebnisvoranschlag			Finanzierungsvoranschlag		
						VA 2025	VA 2024	RA 2023	VA 2025	VA 2024	RA 2023
<b>Operative Gebarung</b>											
1		211	311	x	Erträge aus der operativen Verwaltungstätigkeit / Einzahlungen aus operativer Verwaltungstätigkeit	30.100,00	29.000,00	28.992,33	30.100,00	29.000,00	27.285,44
2		2115	3115		Erträge aus Besitz und wirtschaftlicher Tätigkeit / Einzahlungen aus Besitz und wirtschaftlicher Tätigkeit	30.000,00	28.700,00	28.992,33	30.000,00	28.700,00	27.285,44
853310				811000	Miete- und Pächtertrag	15.000,00	15.000,00	15.173,61	15.000,00	15.000,00	13.824,04
853310				811010	Miete- und Pächtertrag	15.000,00	13.700,00	13.818,72	15.000,00	13.700,00	13.461,40
2		2116	3116		Erträge aus Veräußerung und sonstige Erträge / Einzahlungen aus Veräußerung von geringwertigen Wirtschaftsgütern (GWG) und sonstige Einzahlungen	100,00	300,00	0,00	100,00	300,00	0,00
853310				829000	Sonstige Erträge	100,00	300,00	0,00	100,00	300,00	0,00
<b>SU</b>		<b>21</b>	<b>31</b>	<b>x</b>	<b>Summe Erträge / Summe Einzahlungen operative Gebarung</b>	<b>30.100,00</b>	<b>29.000,00</b>	<b>28.992,33</b>	<b>30.100,00</b>	<b>29.000,00</b>	<b>27.285,44</b>
1		221	321	x	Personalaufwand / Auszahlungen aus Personalaufwand	400,00	400,00	315,40	400,00	400,00	315,40
2		2211	3211		Personalaufwand (Bezüge, Nebengeb., Mehrleistungen) / Auszahlungen für Personalaufwand (Bezüge, Nebengebühren und Mehrleistungsvergütungen)	300,00	300,00	270,49	300,00	300,00	270,49
853310				523000	Geldbezüge der nicht ganzjährig beschäftigten Arbeiter	100,00	100,00	99,97	100,00	100,00	99,97
853310				565000	Mehrlleistungsvergütungen	200,00	200,00	170,52	200,00	200,00	170,52
2		2212	3212		Gesetzlicher und freiwilliger Sozialaufwand / Auszahlungen für gesetzliche und freiwillige Sozialaufwendungen	100,00	100,00	44,91	100,00	100,00	44,91
853310				582000	Sonstige Dienstgeberbeiträge zur sozialen Sicherheit	100,00	100,00	44,91	100,00	100,00	44,91
1		222	322	x	Sachaufwand / Auszahlungen aus Sachaufwand	17.400,00	17.000,00	14.517,58	16.300,00	17.000,00	14.517,58
2		2221	3221		Gebrauchs- und Verbrauchsgüter, Handelswaren / Auszahlungen für Gebrauchs- und Verbrauchsgüter, Handelswaren	300,00	300,00	27,61	300,00	300,00	27,61
853310				400000	Geringwertige Wirtschaftsgüter (GWG)	200,00	200,00	27,61	200,00	200,00	27,61
853310				454000	Reinigungsmittel	100,00	100,00	0,00	100,00	100,00	0,00
2		2222	3222		Verwaltungs- und Betriebsaufwand / Auszahlungen für Verwaltungs- und Betriebsaufwand	2.600,00	2.600,00	2.308,12	2.600,00	2.600,00	2.308,12
853310				600000	Energiebezüge	100,00	100,00	113,81	100,00	100,00	113,81
853310				600030	Energiebezüge	100,00	100,00	0,00	100,00	100,00	0,00
853310				670000	Versicherungen	2.400,00	2.400,00	2.194,31	2.400,00	2.400,00	2.194,31
2		2224	3224		Instandhaltung / Auszahlungen für Instandhaltung	4.500,00	4.500,00	4.019,80	4.500,00	4.500,00	4.019,80
853310				614000	Instandhaltung von Gebäuden und Bauten	4.000,00	4.000,00	3.861,80	4.000,00	4.000,00	3.861,80
853310				618000	Instandhaltung von sonstigen Anlagen	500,00	500,00	158,00	500,00	500,00	158,00
2		2225	3225		Sonstiger Sachaufwand / Sonstige Auszahlungen aus Sachaufwand	8.900,00	9.600,00	8.162,05	8.900,00	9.600,00	8.162,05
853310				710000	Öffentliche Abgaben, ohne Gebühren gemäß FAG	100,00	100,00	8,11	100,00	100,00	8,11
853310				711000	Gebühren für die Benützung von Gemeindeeinrichtungen und Anlagen gemäß FAG	6.300,00	6.500,00	6.046,60	6.300,00	6.500,00	6.046,60
853310				728000	Entgelte für sonstige Leistungen	2.500,00	3.000,00	2.107,34	2.500,00	3.000,00	2.107,34

Ansatz 853310	Bedeckung	MVAG Code	MVAG Code	Konto	Objekt 31 - Wohnhaus Ringstraße 27	Ergebnisvoranschlag			Finanzierungsvoranschlag		
						VA 2025	VA 2024	RA 2023	VA 2025	VA 2024	RA 2023
2		2226	x		Nicht finanzierungswirksamer Sachaufwand / -	1.100,00	0,00	0,00	x	x	x
853310				680300	Planmäßige Abschreibung - Gebäude und Bauten	1.100,00	0,00	0,00	x	x	x
SU		22	32	x	<b>Summe Aufwendungen / Summe Auszahlungen operative Gebarung</b>	<b>17.800,00</b>	<b>17.400,00</b>	<b>14.832,98</b>	<b>16.700,00</b>	<b>17.400,00</b>	<b>14.832,98</b>
SA 0 / SA 1		SA0	SA1	x	<b>Saldo (0) Nettoergebnis (21 - 22) / Saldo (1) Geldfluss aus der operativen Gebarung (31 - 32)</b>	<b>12.300,00</b>	<b>11.600,00</b>	<b>14.159,35</b>	<b>13.400,00</b>	<b>11.600,00</b>	<b>12.452,46</b>
SA 01		SA 01	x	x	<b>Saldo (01) Haushaltsrücklagen (230 - 240)</b>	<b>0,00</b>	<b>0,00</b>	<b>0,00</b>	<b>x</b>	<b>x</b>	<b>x</b>
SA 00		SA 00	x	x	<b>Saldo (00) Nettoergebnis nach Haushaltsrücklagen (Saldo 0 + Saldo 01)</b>	<b>12.300,00</b>	<b>11.600,00</b>	<b>14.159,35</b>	<b>x</b>	<b>x</b>	<b>x</b>

Investive Gebarung											
SU		x	33	x	<b>Summe Einzahlungen investive Gebarung</b>	<b>x</b>	<b>x</b>	<b>x</b>	<b>0,00</b>	<b>0,00</b>	<b>0,00</b>
1		x	341	x	Auszahlungen aus der Investitionstätigkeit	x	x	x	0,00	15.900,00	0,00
2		x	3413		Auszahlungen für den Erwerb von Gebäuden und Bauten	x	x	x	0,00	15.900,00	0,00
853310				010000	Gebäude und Bauten	x	x	x	0,00	15.900,00	0,00
SU		x	34		<b>Summe Auszahlungen investive Gebarung</b>	<b>x</b>	<b>x</b>	<b>x</b>	<b>0,00</b>	<b>15.900,00</b>	<b>0,00</b>
SA2		x	SA2		<b>Saldo (2) Geldfluss aus der investiven Gebarung (33 - 34)</b>	<b>x</b>	<b>x</b>	<b>x</b>	<b>0,00</b>	<b>-15.900,00</b>	<b>0,00</b>
SA3		x	SA3		<b>Saldo (3) Nettofinanzierungssaldo (Saldo 1 + Saldo 2)</b>	<b>x</b>	<b>x</b>	<b>x</b>	<b>13.400,00</b>	<b>-4.300,00</b>	<b>12.452,46</b>

Finanzierungstätigkeit											
SU		x	35		<b>Summe Einzahlungen aus der Finanzierungstätigkeit</b>	<b>x</b>	<b>x</b>	<b>x</b>	<b>0,00</b>	<b>0,00</b>	<b>0,00</b>
SU		x	36		<b>Summe Auszahlungen aus der Finanzierungstätigkeit</b>	<b>x</b>	<b>x</b>	<b>x</b>	<b>0,00</b>	<b>0,00</b>	<b>0,00</b>
SA4		x	SA4		<b>Saldo (4) Geldfluss aus der Finanzierungstätigkeit (35 - 36)</b>	<b>x</b>	<b>x</b>	<b>x</b>	<b>0,00</b>	<b>0,00</b>	<b>0,00</b>
SA5		x	SA5		<b>Saldo (5) Geldfluss aus der voranschlagswirksamen Gebarung (Saldo 3 + Saldo 4)</b>	<b>x</b>	<b>x</b>	<b>x</b>	<b>13.400,00</b>	<b>-4.300,00</b>	<b>12.452,46</b>

Ansatz 853320	Bedekung	MVAG Code	MVAG Code	Konto	Objekt 32 - Wohnhaus Ringstraße 27a	Ergebnisvoranschlag			Finanzierungsvoranschlag		
						VA 2025	VA 2024	RA 2023	VA 2025	VA 2024	RA 2023
<b>Operative Gebarung</b>											
1		211	311	x	Erträge aus der operativen Verwaltungstätigkeit / Einzahlungen aus operativer Verwaltungstätigkeit	47.300,00	45.400,00	43.173,54	47.300,00	41.400,00	42.303,81
2		2115	3115		Erträge aus Besitz und wirtschaftlicher Tätigkeit / Einzahlungen aus Besitz und wirtschaftlicher Tätigkeit	47.200,00	39.600,00	43.173,54	47.200,00	39.600,00	42.303,81
853320				811000	Miete- und Pächtertrag	29.700,00	26.000,00	25.864,60	29.700,00	26.000,00	25.274,71
853320				811010	Miete- und Pächtertrag	17.500,00	13.600,00	15.484,63	17.500,00	13.600,00	15.204,79
853320				811040	Miete- und Pächtertrag	0,00	0,00	1.824,31	0,00	0,00	1.824,31
2		2116	3116		Erträge aus Veräußerung und sonstige Erträge / Einzahlungen aus Veräußerung von geringwertigen Wirtschaftsgütern (GWG) und sonstige Einzahlungen	100,00	5.800,00	0,00	100,00	1.800,00	0,00
853320				829000	Sonstige Erträge	100,00	1.800,00	0,00	100,00	1.800,00	0,00
853320				899000	Entnahmen aus Verrechnungsrücklagen zwischen operativer Gebarung und Projekten	0,00	4.000,00	0,00	x	x	x
<b>SU</b>		<b>21</b>	<b>31</b>	<b>x</b>	<b>Summe Erträge / Summe Einzahlungen operative Gebarung</b>	<b>47.300,00</b>	<b>45.400,00</b>	<b>43.173,54</b>	<b>47.300,00</b>	<b>41.400,00</b>	<b>42.303,81</b>
1		221	321	x	Personalaufwand / Auszahlungen aus Personalaufwand	400,00	400,00	306,13	400,00	400,00	306,13
2		2211	3211		Personalaufwand (Bezüge, Nebengeb., Mehrleistungen) / Auszahlungen für Personalaufwand (Bezüge, Nebengebühren und Mehrleistungsvergütungen)	300,00	300,00	262,54	300,00	300,00	262,54
853320				523000	Geldbezüge der nicht ganzjährig beschäftigten Arbeiter	100,00	100,00	97,02	100,00	100,00	97,02
853320				565000	Mehrleistungsvergütungen	200,00	200,00	165,52	200,00	200,00	165,52
2		2212	3212		Gesetzlicher und freiwilliger Sozialaufwand / Auszahlungen für gesetzliche und freiwillige Sozialaufwendungen	100,00	100,00	43,59	100,00	100,00	43,59
853320				582000	Sonstige Dienstgeberbeiträge zur sozialen Sicherheit	100,00	100,00	43,59	100,00	100,00	43,59
1		222	322	x	Sachaufwand / Auszahlungen aus Sachaufwand	25.500,00	25.800,00	34.850,33	20.300,00	21.800,00	34.850,33
2		2221	3221		Gebrauchs- und Verbrauchsgüter, Handelswaren / Auszahlungen für Gebrauchs- und Verbrauchsgüter, Handelswaren	300,00	300,00	163,37	300,00	300,00	163,37
853320				400000	Geringwertige Wirtschaftsgüter (GWG)	200,00	200,00	163,37	200,00	200,00	163,37
853320				454000	Reinigungsmittel	100,00	100,00	0,00	100,00	100,00	0,00
2		2222	3222		Verwaltungs- und Betriebsaufwand / Auszahlungen für Verwaltungs- und Betriebsaufwand	3.500,00	3.500,00	2.204,81	3.500,00	3.500,00	2.204,81
853320				600000	Energiebezüge	1.000,00	1.000,00	633,88	1.000,00	1.000,00	633,88
853320				600030	Energiebezüge	1.000,00	1.000,00	321,19	1.000,00	1.000,00	321,19
853320				670000	Versicherungen	1.500,00	1.500,00	1.249,74	1.500,00	1.500,00	1.249,74
2		2224	3224		Instandhaltung / Auszahlungen für Instandhaltung	5.500,00	6.500,00	21.766,33	5.500,00	6.500,00	21.766,33
853320				614000	Instandhaltung von Gebäuden und Bauten	5.000,00	6.000,00	21.741,33	5.000,00	6.000,00	21.741,33
853320				618000	Instandhaltung von sonstigen Anlagen	500,00	500,00	25,00	500,00	500,00	25,00
2		2225	3225		Sonstiger Sachaufwand / Sonstige Auszahlungen aus Sachaufwand	11.000,00	15.500,00	10.715,82	11.000,00	11.500,00	10.715,82

Ansatz 853320	Bedekung	MVAG Code	MVAG Code	Konto	Objekt 32 - Wohnhaus Ringstraße 27a	Ergebnisvoranschlag			Finanzierungsvoranschlag		
						VA 2025	VA 2024	RA 2023	VA 2025	VA 2024	RA 2023
853320				711000	Gebühren für die Benützung von Gemeindevorrichtungen und Anlagen gemäß FAG	9.000,00	9.500,00	8.644,72	9.000,00	9.500,00	8.644,72
853320				728000	Entgelte für sonstige Leistungen	2.000,00	2.000,00	2.071,10	2.000,00	2.000,00	2.071,10
853320				799000	Zuweisungen an Verrechnungsrücklagen zwischen operativer Gebarung und Projekten	0,00	4.000,00	0,00	x	x	x
2		2226	x		Nicht finanzierungswirksamer Sachaufwand / -	5.200,00	0,00	0,00	x	x	x
853320				680300	Planmäßige Abschreibung - Gebäude und Bauten	5.200,00	0,00	0,00	x	x	x
<b>SU</b>		<b>22</b>	<b>32</b>	<b>x</b>	<b>Summe Aufwendungen / Summe Auszahlungen operative Gebarung</b>	<b>25.900,00</b>	<b>26.200,00</b>	<b>35.156,46</b>	<b>20.700,00</b>	<b>22.200,00</b>	<b>35.156,46</b>
<b>SA 0 / SA 1</b>		<b>SA0</b>	<b>SA1</b>	<b>x</b>	<b>Saldo (0) Nettoergebnis (21 - 22) / Saldo (1) Geldfluss aus der operativen Gebarung (31 - 32)</b>	<b>21.400,00</b>	<b>19.200,00</b>	<b>8.017,08</b>	<b>26.600,00</b>	<b>19.200,00</b>	<b>7.147,35</b>
<b>SA 01</b>		<b>SA 01</b>	<b>x</b>	<b>x</b>	<b>Saldo (01) Haushaltsrücklagen (230 - 240)</b>	<b>0,00</b>	<b>0,00</b>	<b>0,00</b>	<b>x</b>	<b>x</b>	<b>x</b>
<b>SA 00</b>		<b>SA 00</b>	<b>x</b>	<b>x</b>	<b>Saldo (00) Nettoergebnis nach Haushaltsrücklagen (Saldo 0 + Saldo 01)</b>	<b>21.400,00</b>	<b>19.200,00</b>	<b>8.017,08</b>	<b>x</b>	<b>x</b>	<b>x</b>

Investive Gebarung											
<b>SU</b>		<b>x</b>	<b>33</b>	<b>x</b>	<b>Summe Einzahlungen investive Gebarung</b>	<b>x</b>	<b>x</b>	<b>x</b>	<b>0,00</b>	<b>0,00</b>	<b>0,00</b>
<b>1</b>		<b>x</b>	<b>341</b>	<b>x</b>	<b>Auszahlungen aus der Investitionstätigkeit</b>	<b>x</b>	<b>x</b>	<b>x</b>	<b>0,00</b>	<b>42.900,00</b>	<b>0,00</b>
<b>2</b>		<b>x</b>	<b>3413</b>		<b>Auszahlungen für den Erwerb von Gebäuden und Bauten</b>	<b>x</b>	<b>x</b>	<b>x</b>	<b>0,00</b>	<b>42.900,00</b>	<b>0,00</b>
853320				010000	Gebäude und Bauten	x	x	x	0,00	42.900,00	0,00
<b>SU</b>		<b>x</b>	<b>34</b>		<b>Summe Auszahlungen investive Gebarung</b>	<b>x</b>	<b>x</b>	<b>x</b>	<b>0,00</b>	<b>42.900,00</b>	<b>0,00</b>
<b>SA2</b>		<b>x</b>	<b>SA2</b>		<b>Saldo (2) Geldfluss aus der investiven Gebarung (33 - 34)</b>	<b>x</b>	<b>x</b>	<b>x</b>	<b>0,00</b>	<b>-42.900,00</b>	<b>0,00</b>
<b>SA3</b>		<b>x</b>	<b>SA3</b>		<b>Saldo (3) Nettofinanzierungssaldo (Saldo 1 + Saldo 2)</b>	<b>x</b>	<b>x</b>	<b>x</b>	<b>26.600,00</b>	<b>-23.700,00</b>	<b>7.147,35</b>

Finanzierungstätigkeit											
<b>SU</b>		<b>x</b>	<b>35</b>		<b>Summe Einzahlungen aus der Finanzierungstätigkeit</b>	<b>x</b>	<b>x</b>	<b>x</b>	<b>0,00</b>	<b>0,00</b>	<b>0,00</b>
<b>SU</b>		<b>x</b>	<b>36</b>		<b>Summe Auszahlungen aus der Finanzierungstätigkeit</b>	<b>x</b>	<b>x</b>	<b>x</b>	<b>0,00</b>	<b>0,00</b>	<b>0,00</b>
<b>SA4</b>		<b>x</b>	<b>SA4</b>		<b>Saldo (4) Geldfluss aus der Finanzierungstätigkeit (35 - 36)</b>	<b>x</b>	<b>x</b>	<b>x</b>	<b>0,00</b>	<b>0,00</b>	<b>0,00</b>
<b>SA5</b>		<b>x</b>	<b>SA5</b>		<b>Saldo (5) Geldfluss aus der voranschlagswirksamen Gebarung (Saldo 3 + Saldo 4)</b>	<b>x</b>	<b>x</b>	<b>x</b>	<b>26.600,00</b>	<b>-23.700,00</b>	<b>7.147,35</b>

Ansatz 853330	Bedienung	MVAG Code	MVAG Code	Konto	Objekt 33 - Wohnhaus Schillerstraße 9	Ergebnisvoranschlag			Finanzierungsvoranschlag		
						VA 2025	VA 2024	RA 2023	VA 2025	VA 2024	RA 2023
<b>Operative Gebarung</b>											
1		211	311	x	Erträge aus der operativen Verwaltungstätigkeit / Einzahlungen aus operativer Verwaltungstätigkeit	54.200,00	54.100,00	46.034,02	54.200,00	54.100,00	43.526,88
2		2115	3115		Erträge aus Besitz und wirtschaftlicher Tätigkeit / Einzahlungen aus Besitz und wirtschaftlicher Tätigkeit	54.200,00	54.100,00	46.034,02	54.200,00	54.100,00	43.526,88
853330				811000	Miete- und Pächtertrag	31.400,00	31.400,00	27.267,60	31.400,00	31.400,00	25.621,67
853330				811010	Miete- und Pächtertrag	22.800,00	22.700,00	18.766,42	22.800,00	22.700,00	17.905,21
<b>SU</b>		<b>21</b>	<b>31</b>	<b>x</b>	<b>Summe Erträge / Summe Einzahlungen operative Gebarung</b>	<b>54.200,00</b>	<b>54.100,00</b>	<b>46.034,02</b>	<b>54.200,00</b>	<b>54.100,00</b>	<b>43.526,88</b>
1		221	321	x	Personalaufwand / Auszahlungen aus Personalaufwand	6.700,00	6.300,00	5.840,13	6.700,00	6.300,00	5.840,13
2		2211	3211		Personalaufwand (Bezüge, Nebengeb., Mehrleistungen) / Auszahlungen für Personalaufwand (Bezüge, Nebengebühren und Mehrleistungsvergütungen)	4.800,00	4.500,00	4.291,08	4.800,00	4.500,00	4.291,08
853330				511000	Geldbezüge der Vertragsbedienstete in handwerklicher Verwendung	4.400,00	4.100,00	3.954,84	4.400,00	4.100,00	3.954,84
853330				565000	Mehrleistungsvergütungen	400,00	400,00	336,24	400,00	400,00	336,24
2		2212	3212		Gesetzlicher und freiwilliger Sozialaufwand / Auszahlungen für gesetzliche und freiwillige Sozialaufwendungen	1.900,00	1.800,00	1.549,05	1.900,00	1.800,00	1.549,05
853330				580000	Dienstgeberbeiträge zum Ausgleichsfonds für Familienbeihilfen	200,00	200,00	158,82	200,00	200,00	158,82
853330				582000	Sonstige Dienstgeberbeiträge zur sozialen Sicherheit	1.000,00	900,00	855,18	1.000,00	900,00	855,18
853330				582100	Sonstige Dienstgeberbeiträge zur sozialen Sicherheit - Ruhebezugsleistungsgesetz	600,00	600,00	525,80	600,00	600,00	525,80
853330				590010	Freiwillige Sozialleistungen	100,00	100,00	9,25	100,00	100,00	9,25
1		222	322	x	Sachaufwand / Auszahlungen aus Sachaufwand	22.100,00	20.400,00	37.457,16	21.000,00	20.400,00	37.457,16
2		2221	3221		Gebrauchs- und Verbrauchsgüter, Handelswaren / Auszahlungen für Gebrauchs- und Verbrauchsgüter, Handelswaren	300,00	300,00	129,52	300,00	300,00	129,52
853330				400000	Geringwertige Wirtschaftsgüter (GWG)	200,00	200,00	129,52	200,00	200,00	129,52
853330				454000	Reinigungsmittel	100,00	100,00	0,00	100,00	100,00	0,00
2		2222	3222		Verwaltungs- und Betriebsaufwand / Auszahlungen für Verwaltungs- und Betriebsaufwand	2.500,00	3.000,00	3.922,94	2.500,00	3.000,00	3.922,94
853330				600000	Energiebezüge	500,00	500,00	932,45	500,00	500,00	932,45
853330				600030	Energiebezüge	500,00	500,00	1.263,50	500,00	500,00	1.263,50
853330				670000	Versicherungen	1.500,00	2.000,00	1.726,99	1.500,00	2.000,00	1.726,99
2		2224	3224		Instandhaltung / Auszahlungen für Instandhaltung	5.000,00	5.000,00	22.355,47	5.000,00	5.000,00	22.355,47
853330				614000	Instandhaltung von Gebäuden und Bauten	4.500,00	4.500,00	21.453,47	4.500,00	4.500,00	21.453,47
853330				618000	Instandhaltung von sonstigen Anlagen	500,00	500,00	902,00	500,00	500,00	902,00
2		2225	3225		Sonstiger Sachaufwand / Sonstige Auszahlungen aus Sachaufwand	13.200,00	12.100,00	11.049,23	13.200,00	12.100,00	11.049,23
853330				710000	Öffentliche Abgaben, ohne Gebühren gemäß FAG	200,00	100,00	128,73	200,00	100,00	128,73
853330				711000	Gebühren für die Benützung von Gemeindevorrichtungen und Anlagen gemäß FAG	11.000,00	10.000,00	9.174,36	11.000,00	10.000,00	9.174,36



Ansatz 853330	Bedeckung	MVAG Code	MVAG Code	Konto	Objekt 33 - Wohnhaus Schillerstraße 9	Ergebnisvoranschlag			Finanzierungsvoranschlag		
						VA 2025	VA 2024	RA 2023	VA 2025	VA 2024	RA 2023
853330				728000	Entgelte für sonstige Leistungen	2.000,00	2.000,00	1.746,14	2.000,00	2.000,00	1.746,14
2		2226	x		Nicht finanzierungswirksamer Sachaufwand / -	1.100,00	0,00	0,00	x	x	x
853330				680300	Planmäßige Abschreibung - Gebäude und Bauten	1.100,00	0,00	0,00	x	x	x
<b>SU</b>		<b>22</b>	<b>32</b>	<b>x</b>	<b>Summe Aufwendungen / Summe Auszahlungen operative Gebarung</b>	<b>28.800,00</b>	<b>26.700,00</b>	<b>43.297,29</b>	<b>27.700,00</b>	<b>26.700,00</b>	<b>43.297,29</b>
<b>SA 0 / SA 1</b>		<b>SA0</b>	<b>SA1</b>	<b>x</b>	<b>Saldo (0) Nettoergebnis (21 - 22) / Saldo (1) Geldfluss aus der operativen Gebarung (31 - 32)</b>	<b>25.400,00</b>	<b>27.400,00</b>	<b>2.736,73</b>	<b>26.500,00</b>	<b>27.400,00</b>	<b>229,59</b>
<b>SA 01</b>		<b>SA 01</b>	<b>x</b>	<b>x</b>	<b>Saldo (01) Haushaltsrücklagen (230 - 240)</b>	<b>0,00</b>	<b>0,00</b>	<b>0,00</b>	<b>x</b>	<b>x</b>	<b>x</b>
<b>SA 00</b>		<b>SA 00</b>	<b>x</b>	<b>x</b>	<b>Saldo (00) Nettoergebnis nach Haushaltsrücklagen (Saldo 0 + Saldo 01)</b>	<b>25.400,00</b>	<b>27.400,00</b>	<b>2.736,73</b>	<b>x</b>	<b>x</b>	<b>x</b>

Investive Gebarung											
<b>SU</b>		<b>x</b>	<b>33</b>	<b>x</b>	<b>Summe Einzahlungen investive Gebarung</b>	<b>x</b>	<b>x</b>	<b>x</b>	<b>0,00</b>	<b>0,00</b>	<b>0,00</b>
1		x	341	x	Auszahlungen aus der Investitionstätigkeit	x	x	x	0,00	16.200,00	0,00
2		x	3413		Auszahlungen für den Erwerb von Gebäuden und Bauten	x	x	x	0,00	16.200,00	0,00
853330				010000	Gebäude und Bauten	x	x	x	0,00	16.200,00	0,00
<b>SU</b>		<b>x</b>	<b>34</b>		<b>Summe Auszahlungen investive Gebarung</b>	<b>x</b>	<b>x</b>	<b>x</b>	<b>0,00</b>	<b>16.200,00</b>	<b>0,00</b>
<b>SA2</b>		<b>x</b>	<b>SA2</b>		<b>Saldo (2) Geldfluss aus der investiven Gebarung (33 - 34)</b>	<b>x</b>	<b>x</b>	<b>x</b>	<b>0,00</b>	<b>-16.200,00</b>	<b>0,00</b>
<b>SA3</b>		<b>x</b>	<b>SA3</b>		<b>Saldo (3) Nettofinanzierungssaldo (Saldo 1 + Saldo 2)</b>	<b>x</b>	<b>x</b>	<b>x</b>	<b>26.500,00</b>	<b>11.200,00</b>	<b>229,59</b>

Finanzierungstätigkeit											
<b>SU</b>		<b>x</b>	<b>35</b>		<b>Summe Einzahlungen aus der Finanzierungstätigkeit</b>	<b>x</b>	<b>x</b>	<b>x</b>	<b>0,00</b>	<b>0,00</b>	<b>0,00</b>
<b>SU</b>		<b>x</b>	<b>36</b>		<b>Summe Auszahlungen aus der Finanzierungstätigkeit</b>	<b>x</b>	<b>x</b>	<b>x</b>	<b>0,00</b>	<b>0,00</b>	<b>0,00</b>
<b>SA4</b>		<b>x</b>	<b>SA4</b>		<b>Saldo (4) Geldfluss aus der Finanzierungstätigkeit (35 - 36)</b>	<b>x</b>	<b>x</b>	<b>x</b>	<b>0,00</b>	<b>0,00</b>	<b>0,00</b>
<b>SA5</b>		<b>x</b>	<b>SA5</b>		<b>Saldo (5) Geldfluss aus der voranschlagswirksamen Gebarung (Saldo 3 + Saldo 4)</b>	<b>x</b>	<b>x</b>	<b>x</b>	<b>26.500,00</b>	<b>11.200,00</b>	<b>229,59</b>

Ansatz 853340	Bedekung	MVAG Code	MVAG Code	Konto	Objekt 34 - Wohnhaus Schillerstraße 25a	Ergebnisvoranschlag			Finanzierungsvoranschlag		
						VA 2025	VA 2024	RA 2023	VA 2025	VA 2024	RA 2023
<b>Operative Gebarung</b>											
1		211	311	x	Erträge aus der operativen Verwaltungstätigkeit / Einzahlungen aus operativer Verwaltungstätigkeit	188.100,00	173.900,00	161.466,06	188.100,00	173.900,00	159.596,52
2		2115	3115		Erträge aus Besitz und wirtschaftlicher Tätigkeit / Einzahlungen aus Besitz und wirtschaftlicher Tätigkeit	188.000,00	172.600,00	161.466,06	188.000,00	172.600,00	159.596,52
853340				811000	Miete- und Pächtertrag	97.000,00	93.000,00	88.086,62	97.000,00	93.000,00	87.017,20
853340				811010	Miete- und Pächtertrag	74.000,00	65.000,00	60.055,89	74.000,00	65.000,00	59.414,42
853340				811020	Miete- und Pächtertrag	10.000,00	8.000,00	6.704,35	10.000,00	8.000,00	6.616,62
853340				811050	Miete- und Pächtertrag	7.000,00	6.600,00	6.619,20	7.000,00	6.600,00	6.548,28
2		2116	3116		Erträge aus Veräußerung und sonstige Erträge / Einzahlungen aus Veräußerung von geringwertigen Wirtschaftsgütern (GWG) und sonstige Einzahlungen	100,00	1.300,00	0,00	100,00	1.300,00	0,00
853340				829000	Sonstige Erträge	100,00	1.300,00	0,00	100,00	1.300,00	0,00
1		212	312	x	Erträge aus Transfers / Einzahlungen aus Transfers	4.800,00	4.500,00	4.434,82	4.800,00	4.500,00	4.434,82
2		2121	3121		Transferertrag von Trägern des öffentlichen Rechts / Transferzahlungen von Trägern des öffentlichen Rechts	4.800,00	4.500,00	4.434,82	4.800,00	4.500,00	4.434,82
853340				863200	Transfers von sonstigen Trägern öffentlichen Rechts	4.800,00	4.500,00	4.434,82	4.800,00	4.500,00	4.434,82
<b>SU</b>		<b>21</b>	<b>31</b>	<b>x</b>	<b>Summe Erträge / Summe Einzahlungen operative Gebarung</b>	<b>192.900,00</b>	<b>178.400,00</b>	<b>165.900,88</b>	<b>192.900,00</b>	<b>178.400,00</b>	<b>164.031,34</b>
1		221	321	x	Personalaufwand / Auszahlungen aus Personalaufwand	80.600,00	28.800,00	27.891,48	68.800,00	28.800,00	27.891,48
2		2211	3211		Personalaufwand (Bezüge, Nebengeb., Mehrleistungen) / Auszahlungen für Personalaufwand (Bezüge, Nebengebühren und Mehrleistungsvergütungen)	49.800,00	20.500,00	18.672,62	49.800,00	20.500,00	18.672,62
853340				511000	Geldbezüge der Vertragsbedienstete in handwerklicher Verwendung	49.400,00	20.100,00	18.359,12	49.400,00	20.100,00	18.359,12
853340				565000	Mehrlleistungsvergütungen	400,00	400,00	313,50	400,00	400,00	313,50
2		2212	3212		Gesetzlicher und freiwilliger Sozialaufwand / Auszahlungen für gesetzliche und freiwillige Sozialaufwendungen	19.000,00	8.300,00	9.218,86	19.000,00	8.300,00	9.218,86
853340				580000	Dienstgeberbeiträge zum Ausgleichsfonds für Familienbeihilfen	1.900,00	1.000,00	724,97	1.900,00	1.000,00	724,97
853340				582000	Sonstige Dienstgeberbeiträge zur sozialen Sicherheit	9.900,00	3.500,00	5.896,05	9.900,00	3.500,00	5.896,05
853340				582100	Sonstige Dienstgeberbeiträge zur sozialen Sicherheit - Ruhebezugsleistungsgesetz	6.900,00	3.700,00	2.523,84	6.900,00	3.700,00	2.523,84
853340				590010	Freiwillige Sozialleistungen	300,00	100,00	74,00	300,00	100,00	74,00
2		2214	x		Nicht finanzierungswirksamer Personalaufwand / -	11.800,00	0,00	0,00	x	x	x
853340				592000	Dotierung von Rückstellungen für Jubiläumswendungen	11.800,00	0,00	0,00	x	x	x
1		222	322	x	Sachaufwand / Auszahlungen aus Sachaufwand	63.000,00	65.700,00	48.615,51	60.000,00	65.700,00	48.365,51
2		2221	3221		Gebrauchs- und Verbrauchsgüter, Handelswaren / Auszahlungen für Gebrauchs- und Verbrauchsgüter, Handelswaren	1.500,00	1.500,00	701,30	1.500,00	1.500,00	701,30
853340				400000	Geringwertige Wirtschaftsgüter (GWG)	200,00	200,00	43,44	200,00	200,00	43,44
853340				454000	Reinigungsmittel	1.200,00	1.200,00	657,86	1.200,00	1.200,00	657,86
853340				459000	Sonstige Verbrauchsgüter	100,00	100,00	0,00	100,00	100,00	0,00

Ansatz 853340	Bedekung	MVAG Code	MVAG Code	Konto	Objekt 34 - Wohnhaus Schillerstraße 25a	Ergebnisvoranschlag			Finanzierungsvoranschlag		
						VA 2025	VA 2024	RA 2023	VA 2025	VA 2024	RA 2023
2		2222	3222		Verwaltungs- und Betriebsaufwand / Auszahlungen für Verwaltungs- und Betriebsaufwand	13.500,00	13.500,00	11.991,68	13.500,00	13.500,00	11.991,68
853340				600000	Energiebezüge	1.000,00	1.000,00	1.880,92	1.000,00	1.000,00	1.880,92
853340				600030	Energiebezüge	9.000,00	9.000,00	6.942,83	9.000,00	9.000,00	6.942,83
853340				670000	Versicherungen	3.500,00	3.500,00	3.167,93	3.500,00	3.500,00	3.167,93
2		2224	3224		Instandhaltung / Auszahlungen für Instandhaltung	20.000,00	25.500,00	13.113,29	20.000,00	25.500,00	13.113,29
853340				614000	Instandhaltung von Gebäuden und Bauten	15.000,00	16.500,00	6.773,37	15.000,00	16.500,00	6.773,37
853340				618000	Instandhaltung von sonstigen Anlagen	5.000,00	9.000,00	6.339,92	5.000,00	9.000,00	6.339,92
2		2225	3225		Sonstiger Sachaufwand / Sonstige Auszahlungen aus Sachaufwand	25.000,00	25.200,00	22.559,24	25.000,00	25.200,00	22.559,24
853340				710000	Öffentliche Abgaben, ohne Gebühren gemäß FAG	1.500,00	700,00	560,18	1.500,00	700,00	560,18
853340				711000	Gebühren für die Benützung von Gemeindeeinrichtungen und Anlagen gemäß FAG	23.000,00	24.000,00	21.849,06	23.000,00	24.000,00	21.849,06
853340				728000	Entgelte für sonstige Leistungen	500,00	500,00	150,00	500,00	500,00	150,00
2		2226	x		Nicht finanzierungswirksamer Sachaufwand / -	3.000,00	0,00	250,00	x	x	x
853340				680300	Planmäßige Abschreibung - Gebäude und Bauten	2.500,00	0,00	0,00	x	x	x
853340				680700	Planmäßige Abschreibung - Amts-, Betriebs- und Geschäftsausstattung	500,00	0,00	250,00	x	x	x
<b>SU</b>		<b>22</b>	<b>32</b>	<b>x</b>	<b>Summe Aufwendungen / Summe Auszahlungen operative Gebarung</b>	<b>143.600,00</b>	<b>94.500,00</b>	<b>76.506,99</b>	<b>128.800,00</b>	<b>94.500,00</b>	<b>76.256,99</b>
<b>SA 0 / SA 1</b>		<b>SA0</b>	<b>SA1</b>	<b>x</b>	<b>Saldo (0) Nettoergebnis (21 - 22) / Saldo (1) Geldfluss aus der operativen Gebarung (31 - 32)</b>	<b>49.300,00</b>	<b>83.900,00</b>	<b>89.393,89</b>	<b>64.100,00</b>	<b>83.900,00</b>	<b>87.774,35</b>
<b>SA 01</b>		<b>SA 01</b>	<b>x</b>	<b>x</b>	<b>Saldo (01) Haushaltsrücklagen (230 - 240)</b>	<b>0,00</b>	<b>0,00</b>	<b>0,00</b>	<b>x</b>	<b>x</b>	<b>x</b>
<b>SA 00</b>		<b>SA 00</b>	<b>x</b>	<b>x</b>	<b>Saldo (00) Nettoergebnis nach Haushaltsrücklagen (Saldo 0 + Saldo 01)</b>	<b>49.300,00</b>	<b>83.900,00</b>	<b>89.393,89</b>	<b>x</b>	<b>x</b>	<b>x</b>

Investive Gebarung											
<b>SU</b>		<b>x</b>	<b>33</b>	<b>x</b>	<b>Summe Einzahlungen investive Gebarung</b>	<b>x</b>	<b>x</b>	<b>x</b>	<b>0,00</b>	<b>0,00</b>	<b>0,00</b>
1		x	341	x	Auszahlungen aus der Investitionstätigkeit	x	x	x	0,00	30.300,00	0,00
2		x	3413		Auszahlungen für den Erwerb von Gebäuden und Bauten	x	x	x	0,00	30.300,00	0,00
853340				010000	Gebäude und Bauten	x	x	x	0,00	30.300,00	0,00
<b>SU</b>		<b>x</b>	<b>34</b>		<b>Summe Auszahlungen investive Gebarung</b>	<b>x</b>	<b>x</b>	<b>x</b>	<b>0,00</b>	<b>30.300,00</b>	<b>0,00</b>
<b>SA2</b>		<b>x</b>	<b>SA2</b>		<b>Saldo (2) Geldfluss aus der investiven Gebarung (33 - 34)</b>	<b>x</b>	<b>x</b>	<b>x</b>	<b>0,00</b>	<b>-30.300,00</b>	<b>0,00</b>
<b>SA3</b>		<b>x</b>	<b>SA3</b>		<b>Saldo (3) Nettofinanzierungssaldo (Saldo 1 + Saldo 2)</b>	<b>x</b>	<b>x</b>	<b>x</b>	<b>64.100,00</b>	<b>53.600,00</b>	<b>87.774,35</b>

Finanzierungstätigkeit											
<b>SU</b>		<b>x</b>	<b>35</b>		<b>Summe Einzahlungen aus der Finanzierungstätigkeit</b>	<b>x</b>	<b>x</b>	<b>x</b>	<b>0,00</b>	<b>0,00</b>	<b>0,00</b>
<b>SU</b>		<b>x</b>	<b>36</b>		<b>Summe Auszahlungen aus der Finanzierungstätigkeit</b>	<b>x</b>	<b>x</b>	<b>x</b>	<b>0,00</b>	<b>0,00</b>	<b>0,00</b>
<b>SA4</b>		<b>x</b>	<b>SA4</b>		<b>Saldo (4) Geldfluss aus der Finanzierungstätigkeit (35 - 36)</b>	<b>x</b>	<b>x</b>	<b>x</b>	<b>0,00</b>	<b>0,00</b>	<b>0,00</b>
<b>SA5</b>		<b>x</b>	<b>SA5</b>		<b>Saldo (5) Geldfluss aus der voranschlagswirksamen Gebarung (Saldo 3 + Saldo 4)</b>	<b>x</b>	<b>x</b>	<b>x</b>	<b>64.100,00</b>	<b>53.600,00</b>	<b>87.774,35</b>



Ansatz 853350	Bedekung	MVAG Code	MVAG Code	Konto	Objekt 35 - Wohnhaus Schillerstraße 25b	Ergebnisvoranschlag			Finanzierungsvoranschlag		
						VA 2025	VA 2024	RA 2023	VA 2025	VA 2024	RA 2023
<b>Operative Gebarung</b>											
1		211	311	x	Erträge aus der operativen Verwaltungstätigkeit / Einzahlungen aus operativer Verwaltungstätigkeit	138.900,00	140.000,00	147.740,59	138.900,00	140.000,00	145.550,33
2		2114	3114		Erträge aus Leistungen / Einzahlungen aus Leistungen	100,00	100,00	0,00	100,00	100,00	0,00
853350				816000	Kostenbeiträge (Kostensätze) für sonstige Leistungen	100,00	100,00	0,00	100,00	100,00	0,00
2		2115	3115		Erträge aus Besitz und wirtschaftlicher Tätigkeit / Einzahlungen aus Besitz und wirtschaftlicher Tätigkeit	138.800,00	139.900,00	147.740,59	138.800,00	139.900,00	145.550,33
853350				811000	Miete- und Pächtertrag	70.500,00	70.500,00	71.073,44	70.500,00	70.500,00	69.524,00
853350				811010	Miete- und Pächtertrag	51.100,00	51.400,00	51.547,72	51.100,00	51.400,00	50.985,72
853350				811020	Miete- und Pächtertrag	6.600,00	7.300,00	8.168,64	6.600,00	7.300,00	8.137,10
853350				811030	Miete- und Pächtertrag	5.500,00	5.500,00	11.537,23	5.500,00	5.500,00	11.537,23
853350				811050	Miete- und Pächtertrag	5.100,00	5.200,00	5.413,56	5.100,00	5.200,00	5.366,28
1		212	312	x	Erträge aus Transfers / Einzahlungen aus Transfers	4.900,00	4.500,00	4.476,44	4.900,00	4.500,00	4.476,44
2		2121	3121		Transferertrag von Trägern des öffentlichen Rechts / Transferzahlungen von Trägern des öffentlichen Rechts	4.900,00	4.500,00	4.476,44	4.900,00	4.500,00	4.476,44
853350				863200	Transfers von sonstigen Trägern öffentlichen Rechts	4.900,00	4.500,00	4.476,44	4.900,00	4.500,00	4.476,44
<b>SU</b>		<b>21</b>	<b>31</b>	<b>x</b>	<b>Summe Erträge / Summe Einzahlungen operative Gebarung</b>	<b>143.800,00</b>	<b>144.500,00</b>	<b>152.217,03</b>	<b>143.800,00</b>	<b>144.500,00</b>	<b>150.026,77</b>
1		221	321	x	Personalaufwand / Auszahlungen aus Personalaufwand	52.400,00	31.200,00	27.855,54	52.400,00	31.200,00	27.855,54
2		2211	3211		Personalaufwand (Bezüge, Nebengeb., Mehrleistungen) / Auszahlungen für Personalaufwand (Bezüge, Nebengebühren und Mehrleistungsvergütungen)	37.800,00	20.600,00	18.668,70	37.800,00	20.600,00	18.668,70
853350				511000	Geldbezüge der Vertragsbedienstete in handwerklicher Verwendung	37.300,00	20.200,00	18.355,20	37.300,00	20.200,00	18.355,20
853350				565000	Mehrlleistungsvergütungen	500,00	400,00	313,50	500,00	400,00	313,50
2		2212	3212		Gesetzlicher und freiwilliger Sozialaufwand / Auszahlungen für gesetzliche und freiwillige Sozialaufwendungen	14.600,00	10.600,00	9.186,84	14.600,00	10.600,00	9.186,84
853350				580000	Dienstgeberbeiträge zum Ausgleichsfonds für Familienbeihilfen	1.500,00	800,00	722,87	1.500,00	800,00	722,87
853350				582000	Sonstige Dienstgeberbeiträge zur sozialen Sicherheit	7.600,00	6.700,00	5.789,13	7.600,00	6.700,00	5.789,13
853350				582100	Sonstige Dienstgeberbeiträge zur sozialen Sicherheit - Ruhebezugsleistungsgesetz	5.200,00	2.900,00	2.523,84	5.200,00	2.900,00	2.523,84
853350				590010	Freiwillige Sozialleistungen	300,00	200,00	151,00	300,00	200,00	151,00
1		222	322	x	Sachaufwand / Auszahlungen aus Sachaufwand	64.900,00	67.000,00	49.560,09	63.000,00	67.000,00	49.560,09
2		2221	3221		Gebrauchs- und Verbrauchsgüter, Handelswaren / Auszahlungen für Gebrauchs- und Verbrauchsgüter, Handelswaren	1.500,00	1.500,00	726,22	1.500,00	1.500,00	726,22
853350				400000	Geringwertige Wirtschaftsgüter (GWG)	200,00	200,00	83,94	200,00	200,00	83,94
853350				454000	Reinigungsmittel	1.200,00	1.200,00	642,28	1.200,00	1.200,00	642,28
853350				459000	Sonstige Verbrauchsgüter	100,00	100,00	0,00	100,00	100,00	0,00
2		2222	3222		Verwaltungs- und Betriebsaufwand / Auszahlungen für Verwaltungs- und Betriebsaufwand	19.000,00	18.800,00	13.880,34	19.000,00	18.800,00	13.880,34

Ansatz 853350	Bedekung	MVAG Code	MVAG Code	Konto	Objekt 35 - Wohnhaus Schillerstraße 25b	Ergebnisvoranschlag			Finanzierungsvoranschlag		
						VA 2025	VA 2024	RA 2023	VA 2025	VA 2024	RA 2023
853350				600000	Energiebezüge	8.000,00	7.800,00	4.772,99	8.000,00	7.800,00	4.772,99
853350				600030	Energiebezüge	7.000,00	7.000,00	5.416,27	7.000,00	7.000,00	5.416,27
853350				670000	Versicherungen	4.000,00	4.000,00	3.691,08	4.000,00	4.000,00	3.691,08
2		2224	3224		Instandhaltung / Auszahlungen für Instandhaltung	20.000,00	23.300,00	13.979,02	20.000,00	23.300,00	13.979,02
853350				614000	Instandhaltung von Gebäuden und Bauten	15.000,00	13.800,00	8.879,78	15.000,00	13.800,00	8.879,78
853350				618000	Instandhaltung von sonstigen Anlagen	5.000,00	9.500,00	5.099,24	5.000,00	9.500,00	5.099,24
2		2225	3225		Sonstiger Sachaufwand / Sonstige Auszahlungen aus Sachaufwand	22.500,00	23.400,00	20.974,51	22.500,00	23.400,00	20.974,51
853350				710000	Öffentliche Abgaben, ohne Gebühren gemäß FAG	1.100,00	700,00	560,06	1.100,00	700,00	560,06
853350				711000	Gebühren für die Benützung von Gemeindevorrichtungen und Anlagen gemäß FAG	21.000,00	22.000,00	19.786,96	21.000,00	22.000,00	19.786,96
853350				724000	Reisegebühren	400,00	0,00	0,00	400,00	0,00	0,00
853350				728000	Entgelte für sonstige Leistungen	0,00	700,00	627,49	0,00	700,00	627,49
2		2226	x		Nicht finanzierungswirksamer Sachaufwand / -	1.900,00	0,00	0,00	x	x	x
853350				680300	Planmäßige Abschreibung - Gebäude und Bauten	1.900,00	0,00	0,00	x	x	x
<b>SU</b>		<b>22</b>	<b>32</b>	<b>x</b>	<b>Summe Aufwendungen / Summe Auszahlungen operative Gebarung</b>	<b>117.300,00</b>	<b>98.200,00</b>	<b>77.415,63</b>	<b>115.400,00</b>	<b>98.200,00</b>	<b>77.415,63</b>
<b>SA 0 / SA 1</b>		<b>SA0</b>	<b>SA1</b>	<b>x</b>	<b>Saldo (0) Nettoergebnis (21 - 22) / Saldo (1) Geldfluss aus der operativen Gebarung (31 - 32)</b>	<b>26.500,00</b>	<b>46.300,00</b>	<b>74.801,40</b>	<b>28.400,00</b>	<b>46.300,00</b>	<b>72.611,14</b>
<b>SA 01</b>		<b>SA 01</b>	<b>x</b>	<b>x</b>	<b>Saldo (01) Haushaltsrücklagen (230 - 240)</b>	<b>0,00</b>	<b>0,00</b>	<b>0,00</b>	<b>x</b>	<b>x</b>	<b>x</b>
<b>SA 00</b>		<b>SA 00</b>	<b>x</b>	<b>x</b>	<b>Saldo (00) Nettoergebnis nach Haushaltsrücklagen (Saldo 0 + Saldo 01)</b>	<b>26.500,00</b>	<b>46.300,00</b>	<b>74.801,40</b>	<b>x</b>	<b>x</b>	<b>x</b>

Investive Gebarung											
<b>SU</b>		<b>x</b>	<b>33</b>	<b>x</b>	<b>Summe Einzahlungen investive Gebarung</b>	<b>x</b>	<b>x</b>	<b>x</b>	<b>0,00</b>	<b>0,00</b>	<b>0,00</b>
1		x	341	x	Auszahlungen aus der Investitionstätigkeit	x	x	x	0,00	25.500,00	0,00
2		x	3413		Auszahlungen für den Erwerb von Gebäuden und Bauten	x	x	x	0,00	25.500,00	0,00
853350				010000	Gebäude und Bauten	x	x	x	0,00	25.500,00	0,00
<b>SU</b>		<b>x</b>	<b>34</b>		<b>Summe Auszahlungen investive Gebarung</b>	<b>x</b>	<b>x</b>	<b>x</b>	<b>0,00</b>	<b>25.500,00</b>	<b>0,00</b>
<b>SA2</b>		<b>x</b>	<b>SA2</b>		<b>Saldo (2) Geldfluss aus der investiven Gebarung (33 - 34)</b>	<b>x</b>	<b>x</b>	<b>x</b>	<b>0,00</b>	<b>-25.500,00</b>	<b>0,00</b>
<b>SA3</b>		<b>x</b>	<b>SA3</b>		<b>Saldo (3) Nettofinanzierungssaldo (Saldo 1 + Saldo 2)</b>	<b>x</b>	<b>x</b>	<b>x</b>	<b>28.400,00</b>	<b>20.800,00</b>	<b>72.611,14</b>

Finanzierungstätigkeit											
<b>SU</b>		<b>x</b>	<b>35</b>		<b>Summe Einzahlungen aus der Finanzierungstätigkeit</b>	<b>x</b>	<b>x</b>	<b>x</b>	<b>0,00</b>	<b>0,00</b>	<b>0,00</b>
<b>SU</b>		<b>x</b>	<b>36</b>		<b>Summe Auszahlungen aus der Finanzierungstätigkeit</b>	<b>x</b>	<b>x</b>	<b>x</b>	<b>0,00</b>	<b>0,00</b>	<b>0,00</b>
<b>SA4</b>		<b>x</b>	<b>SA4</b>		<b>Saldo (4) Geldfluss aus der Finanzierungstätigkeit (35 - 36)</b>	<b>x</b>	<b>x</b>	<b>x</b>	<b>0,00</b>	<b>0,00</b>	<b>0,00</b>
<b>SA5</b>		<b>x</b>	<b>SA5</b>		<b>Saldo (5) Geldfluss aus der voranschlagswirksamen Gebarung (Saldo 3 + Saldo 4)</b>	<b>x</b>	<b>x</b>	<b>x</b>	<b>28.400,00</b>	<b>20.800,00</b>	<b>72.611,14</b>

Ansatz 853360	Bedekung	MVAG Code	MVAG Code	Konto	Objekt 36 - Wohnungen Ringstraße 31, 35	Ergebnisvoranschlag			Finanzierungsvoranschlag		
						VA 2025	VA 2024	RA 2023	VA 2025	VA 2024	RA 2023
<b>Operative Gebarung</b>											
1		211	311	x	Erträge aus der operativen Verwaltungstätigkeit / Einzahlungen aus operativer Verwaltungstätigkeit	20.800,00	20.600,00	20.140,55	20.800,00	20.600,00	20.098,18
2		2115	3115		Erträge aus Besitz und wirtschaftlicher Tätigkeit / Einzahlungen aus Besitz und wirtschaftlicher Tätigkeit	20.800,00	20.600,00	20.140,55	20.800,00	20.600,00	20.098,18
853360				811000	Miete- und Pächtertrag	14.800,00	14.800,00	14.693,48	14.800,00	14.800,00	14.659,78
853360				811010	Miete- und Pächtertrag	6.000,00	5.800,00	5.447,07	6.000,00	5.800,00	5.438,40
<b>SU</b>		<b>21</b>	<b>31</b>	<b>x</b>	<b>Summe Erträge / Summe Einzahlungen operative Gebarung</b>	<b>20.800,00</b>	<b>20.600,00</b>	<b>20.140,55</b>	<b>20.800,00</b>	<b>20.600,00</b>	<b>20.098,18</b>
1		222	322	x	Sachaufwand / Auszahlungen aus Sachaufwand	22.100,00	21.600,00	20.347,08	22.100,00	21.600,00	20.347,08
2		2221	3221		Gebrauchs- und Verbrauchsgüter, Handelswaren / Auszahlungen für Gebrauchs- und Verbrauchsgüter, Handelswaren	200,00	200,00	0,00	200,00	200,00	0,00
853360				400000	Geringwertige Wirtschaftsgüter (GWG)	100,00	100,00	0,00	100,00	100,00	0,00
853360				454000	Reinigungsmittel	100,00	100,00	0,00	100,00	100,00	0,00
2		2222	3222		Verwaltungs- und Betriebsaufwand / Auszahlungen für Verwaltungs- und Betriebsaufwand	200,00	200,00	0,00	200,00	200,00	0,00
853360				600000	Energiebezüge	100,00	100,00	0,00	100,00	100,00	0,00
853360				600030	Energiebezüge	100,00	100,00	0,00	100,00	100,00	0,00
2		2223	3223		Leasing und Mietaufwand / Auszahlungen für Leasing und Mietaufwand	21.000,00	21.000,00	20.347,08	21.000,00	21.000,00	20.347,08
853360				700000	Miet- und Pachttaufwand	21.000,00	21.000,00	20.347,08	21.000,00	21.000,00	20.347,08
2		2224	3224		Instandhaltung / Auszahlungen für Instandhaltung	600,00	100,00	0,00	600,00	100,00	0,00
853360				614000	Instandhaltung von Gebäuden und Bauten	100,00	0,00	0,00	100,00	0,00	0,00
853360				618000	Instandhaltung von sonstigen Anlagen	500,00	100,00	0,00	500,00	100,00	0,00
2		2225	3225		Sonstiger Sachaufwand / Sonstige Auszahlungen aus Sachaufwand	100,00	100,00	0,00	100,00	100,00	0,00
853360				728000	Entgelte für sonstige Leistungen	100,00	100,00	0,00	100,00	100,00	0,00
<b>SU</b>		<b>22</b>	<b>32</b>	<b>x</b>	<b>Summe Aufwendungen / Summe Auszahlungen operative Gebarung</b>	<b>22.100,00</b>	<b>21.600,00</b>	<b>20.347,08</b>	<b>22.100,00</b>	<b>21.600,00</b>	<b>20.347,08</b>
<b>SA 0 / SA 1</b>		<b>SA0</b>	<b>SA1</b>	<b>x</b>	<b>Saldo (0) Nettoergebnis (21 - 22) / Saldo (1) Geldfluss aus der operativen Gebarung (31 - 32)</b>	<b>-1.300,00</b>	<b>-1.000,00</b>	<b>-206,53</b>	<b>-1.300,00</b>	<b>-1.000,00</b>	<b>-248,90</b>
<b>SA 01</b>		<b>SA 01</b>	<b>x</b>	<b>x</b>	<b>Saldo (01) Haushaltsrücklagen (230 - 240)</b>	<b>0,00</b>	<b>0,00</b>	<b>0,00</b>	<b>x</b>	<b>x</b>	<b>x</b>
<b>SA 00</b>		<b>SA 00</b>	<b>x</b>	<b>x</b>	<b>Saldo (00) Nettoergebnis nach Haushaltsrücklagen (Saldo 0 + Saldo 01)</b>	<b>-1.300,00</b>	<b>-1.000,00</b>	<b>-206,53</b>	<b>x</b>	<b>x</b>	<b>x</b>

<b>Investive Gebarung</b>											
<b>SU</b>		<b>x</b>	<b>33</b>	<b>x</b>	<b>Summe Einzahlungen investive Gebarung</b>	<b>x</b>	<b>x</b>	<b>x</b>	<b>0,00</b>	<b>0,00</b>	<b>0,00</b>
<b>SU</b>		<b>x</b>	<b>34</b>		<b>Summe Auszahlungen investive Gebarung</b>	<b>x</b>	<b>x</b>	<b>x</b>	<b>0,00</b>	<b>0,00</b>	<b>0,00</b>
<b>SA2</b>		<b>x</b>	<b>SA2</b>		<b>Saldo (2) Geldfluss aus der investiven Gebarung (33 - 34)</b>	<b>x</b>	<b>x</b>	<b>x</b>	<b>0,00</b>	<b>0,00</b>	<b>0,00</b>
<b>SA3</b>		<b>x</b>	<b>SA3</b>		<b>Saldo (3) Nettofinanzierungssaldo (Saldo 1 + Saldo 2)</b>	<b>x</b>	<b>x</b>	<b>x</b>	<b>-1.300,00</b>	<b>-1.000,00</b>	<b>-248,90</b>

Finanzierungstätigkeit

Ansatz 853360	Bedeckung	MVAG Code	MVAG Code	Konto	Objekt 36 - Wohnungen Ringstraße 31, 35	Ergebnisvoranschlag			Finanzierungsvoranschlag		
						VA 2025	VA 2024	RA 2023	VA 2025	VA 2024	RA 2023
SU		x	35		Summe Einzahlungen aus der Finanzierungstätigkeit	x	x	x	0,00	0,00	0,00
SU		x	36		Summe Auszahlungen aus der Finanzierungstätigkeit	x	x	x	0,00	0,00	0,00
SA4		x	SA4		Saldo (4) Geldfluss aus der Finanzierungstätigkeit (35 - 36)	x	x	x	0,00	0,00	0,00
SA5		x	SA5		Saldo (5) Geldfluss aus der voranschlagswirksamen Gebarung (Saldo 3 + Saldo 4)	x	x	x	-1.300,00	-1.000,00	-248,90



Ansatz 853370	Bedekung	MVAG Code	MVAG Code	Konto	Objekt 37 - Wohnungen Oedter Straße 20-26	Ergebnisvoranschlag			Finanzierungsvoranschlag		
						VA 2025	VA 2024	RA 2023	VA 2025	VA 2024	RA 2023
<b>Operative Gebarung</b>											
1		211	311	x	Erträge aus der operativen Verwaltungstätigkeit / Einzahlungen aus operativer Verwaltungstätigkeit	152.400,00	153.100,00	140.034,01	152.400,00	153.100,00	147.192,09
2		2115	3115		Erträge aus Besitz und wirtschaftlicher Tätigkeit / Einzahlungen aus Besitz und wirtschaftlicher Tätigkeit	152.400,00	153.100,00	140.034,01	152.400,00	153.100,00	147.192,09
853370				811000	Miete- und Pächtertrag	88.900,00	88.900,00	82.709,30	88.900,00	88.900,00	86.415,97
853370				811010	Miete- und Pächtertrag	63.200,00	63.800,00	57.065,42	63.200,00	63.800,00	60.504,87
853370				811040	Miete- und Pächtertrag	300,00	400,00	259,29	300,00	400,00	271,25
<b>SU</b>		<b>21</b>	<b>31</b>	<b>x</b>	<b>Summe Erträge / Summe Einzahlungen operative Gebarung</b>	<b>152.400,00</b>	<b>153.100,00</b>	<b>140.034,01</b>	<b>152.400,00</b>	<b>153.100,00</b>	<b>147.192,09</b>
1		222	322	x	Sachaufwand / Auszahlungen aus Sachaufwand	62.800,00	60.900,00	57.373,40	61.600,00	60.900,00	57.373,40
2		2221	3221		Gebrauchs- und Verbrauchsgüter, Handelswaren / Auszahlungen für Gebrauchs- und Verbrauchsgüter, Handelswaren	300,00	300,00	192,49	300,00	300,00	192,49
853370				400000	Geringwertige Wirtschaftsgüter (GWG)	200,00	200,00	192,49	200,00	200,00	192,49
853370				454000	Reinigungsmittel	100,00	100,00	0,00	100,00	100,00	0,00
2		2222	3222		Verwaltungs- und Betriebsaufwand / Auszahlungen für Verwaltungs- und Betriebsaufwand	7.200,00	6.500,00	11.526,25	7.200,00	6.500,00	11.526,25
853370				600000	Energiebezüge	2.000,00	1.000,00	851,64	2.000,00	1.000,00	851,64
853370				600030	Energiebezüge	1.000,00	1.000,00	6.726,26	1.000,00	1.000,00	6.726,26
853370				670000	Versicherungen	4.200,00	4.500,00	3.948,35	4.200,00	4.500,00	3.948,35
2		2224	3224		Instandhaltung / Auszahlungen für Instandhaltung	15.000,00	15.000,00	14.631,04	15.000,00	15.000,00	14.631,04
853370				614000	Instandhaltung von Gebäuden und Bauten	10.000,00	10.000,00	11.553,04	10.000,00	10.000,00	11.553,04
853370				618000	Instandhaltung von sonstigen Anlagen	5.000,00	5.000,00	3.078,00	5.000,00	5.000,00	3.078,00
2		2225	3225		Sonstiger Sachaufwand / Sonstige Auszahlungen aus Sachaufwand	39.100,00	39.100,00	31.023,62	39.100,00	39.100,00	31.023,62
853370				710000	Öffentliche Abgaben, ohne Gebühren gemäß FAG	100,00	100,00	0,00	100,00	100,00	0,00
853370				711000	Gebühren für die Benützung von Gemeindeeinrichtungen und Anlagen gemäß FAG	21.000,00	21.000,00	19.014,74	21.000,00	21.000,00	19.014,74
853370				728000	Entgelte für sonstige Leistungen	18.000,00	18.000,00	12.008,88	18.000,00	18.000,00	12.008,88
2		2226	x		Nicht finanzierungswirksamer Sachaufwand / -	1.200,00	0,00	0,00	x	x	x
853370				680300	Planmäßige Abschreibung - Gebäude und Bauten	1.200,00	0,00	0,00	x	x	x
<b>SU</b>		<b>22</b>	<b>32</b>	<b>x</b>	<b>Summe Aufwendungen / Summe Auszahlungen operative Gebarung</b>	<b>62.800,00</b>	<b>60.900,00</b>	<b>57.373,40</b>	<b>61.600,00</b>	<b>60.900,00</b>	<b>57.373,40</b>
<b>SA 0 / SA 1</b>		<b>SA0</b>	<b>SA1</b>	<b>x</b>	<b>Saldo (0) Nettoergebnis (21 - 22) / Saldo (1) Geldfluss aus der operativen Gebarung (31 - 32)</b>	<b>89.600,00</b>	<b>92.200,00</b>	<b>82.660,61</b>	<b>90.800,00</b>	<b>92.200,00</b>	<b>89.818,69</b>
<b>SA 01</b>		<b>SA 01</b>	<b>x</b>	<b>x</b>	<b>Saldo (01) Haushaltsrücklagen (230 - 240)</b>	<b>0,00</b>	<b>0,00</b>	<b>0,00</b>	<b>x</b>	<b>x</b>	<b>x</b>
<b>SA 00</b>		<b>SA 00</b>	<b>x</b>	<b>x</b>	<b>Saldo (00) Nettoergebnis nach Haushaltsrücklagen (Saldo 0 + Saldo 01)</b>	<b>89.600,00</b>	<b>92.200,00</b>	<b>82.660,61</b>	<b>x</b>	<b>x</b>	<b>x</b>

<b>Investive Gebarung</b>											
<b>SU</b>		<b>x</b>	<b>33</b>	<b>x</b>	<b>Summe Einzahlungen investive Gebarung</b>	<b>x</b>	<b>x</b>	<b>x</b>	<b>0,00</b>	<b>0,00</b>	<b>0,00</b>
1		x	341	x	Auszahlungen aus der Investitionstätigkeit	x	x	x	0,00	25.600,00	0,00

Ansatz 853370	Bedeckung	MVAG Code	MVAG Code	Konto	Objekt 37 - Wohnungen Oedter Straße 20-26	Ergebnisvoranschlag			Finanzierungsvoranschlag		
						VA 2025	VA 2024	RA 2023	VA 2025	VA 2024	RA 2023
2		x	3413		Auszahlungen für den Erwerb von Gebäuden und Bauten	x	x	x	0,00	25.600,00	0,00
853370				010000	Gebäude und Bauten	x	x	x	0,00	25.600,00	0,00
SU		x	34		<b>Summe Auszahlungen investive Gebarung</b>	<b>x</b>	<b>x</b>	<b>x</b>	<b>0,00</b>	<b>25.600,00</b>	<b>0,00</b>
SA2		x	SA2		<b>Saldo (2) Geldfluss aus der investiven Gebarung (33 - 34)</b>	<b>x</b>	<b>x</b>	<b>x</b>	<b>0,00</b>	<b>-25.600,00</b>	<b>0,00</b>
SA3		x	SA3		<b>Saldo (3) Nettofinanzierungssaldo (Saldo 1 + Saldo 2)</b>	<b>x</b>	<b>x</b>	<b>x</b>	<b>90.800,00</b>	<b>66.600,00</b>	<b>89.818,69</b>

Finanzierungstätigkeit											
SU		x	35		Summe Einzahlungen aus der Finanzierungstätigkeit	x	x	x	0,00	0,00	0,00
SU		x	36		Summe Auszahlungen aus der Finanzierungstätigkeit	x	x	x	0,00	0,00	0,00
SA4		x	SA4		Saldo (4) Geldfluss aus der Finanzierungstätigkeit (35 - 36)	x	x	x	0,00	0,00	0,00
SA5		x	SA5		Saldo (5) Geldfluss aus der voranschlagswirksamen Gebarung (Saldo 3 + Saldo 4)	x	x	x	90.800,00	66.600,00	89.818,69

Ansatz 853380	Bedekung	MVAG Code	MVAG Code	Konto	Objekt 38 - Wohnung Schillerhaus	Ergebnisvoranschlag			Finanzierungsvoranschlag		
						VA 2025	VA 2024	RA 2023	VA 2025	VA 2024	RA 2023
<b>Operative Gebarung</b>											
1		211	311	x	Erträge aus der operativen Verwaltungstätigkeit / Einzahlungen aus operativer Verwaltungstätigkeit	15.000,00	15.000,00	12.538,95	15.000,00	15.000,00	12.527,87
2		2115	3115		Erträge aus Besitz und wirtschaftlicher Tätigkeit / Einzahlungen aus Besitz und wirtschaftlicher Tätigkeit	15.000,00	15.000,00	12.538,95	15.000,00	15.000,00	12.527,87
853380				811000	Miete- und Pächtertrag	1.800,00	1.700,00	1.689,50	1.800,00	1.700,00	1.678,42
853380				811020	Miete- und Pächtertrag	11.000,00	11.100,00	9.049,45	11.000,00	11.100,00	9.049,45
853380				811030	Miete- und Pächtertrag	2.200,00	2.200,00	1.800,00	2.200,00	2.200,00	1.800,00
<b>SU</b>		<b>21</b>	<b>31</b>	<b>x</b>	<b>Summe Erträge / Summe Einzahlungen operative Gebarung</b>	<b>15.000,00</b>	<b>15.000,00</b>	<b>12.538,95</b>	<b>15.000,00</b>	<b>15.000,00</b>	<b>12.527,87</b>
1		221	321	x	Personalaufwand / Auszahlungen aus Personalaufwand	400,00	400,00	306,13	400,00	400,00	306,13
2		2211	3211		Personalaufwand (Bezüge, Nebengeb., Mehrleistungen) / Auszahlungen für Personalaufwand (Bezüge, Nebengebühren und Mehrleistungsvergütungen)	300,00	300,00	262,54	300,00	300,00	262,54
853380				523000	Geldbezüge der nicht ganzjährig beschäftigten Arbeiter	100,00	100,00	97,02	100,00	100,00	97,02
853380				565000	Mehrleistungsvergütungen	200,00	200,00	165,52	200,00	200,00	165,52
2		2212	3212		Gesetzlicher und freiwilliger Sozialaufwand / Auszahlungen für gesetzliche und freiwillige Sozialaufwendungen	100,00	100,00	43,59	100,00	100,00	43,59
853380				582000	Sonstige Dienstgeberbeiträge zur sozialen Sicherheit	100,00	100,00	43,59	100,00	100,00	43,59
1		222	322	x	Sachaufwand / Auszahlungen aus Sachaufwand	28.600,00	32.300,00	32.405,08	28.200,00	32.300,00	32.084,00
2		2221	3221		Gebrauchs- und Verbrauchsgüter, Handelswaren / Auszahlungen für Gebrauchs- und Verbrauchsgüter, Handelswaren	10.200,00	13.500,00	5.919,48	10.200,00	13.500,00	5.919,48
853380				400000	Geringwertige Wirtschaftsgüter (GWG)	200,00	200,00	253,24	200,00	200,00	253,24
853380				451000	Brennstoffe	10.000,00	13.300,00	5.666,24	10.000,00	13.300,00	5.666,24
2		2222	3222		Verwaltungs- und Betriebsaufwand / Auszahlungen für Verwaltungs- und Betriebsaufwand	3.000,00	2.800,00	2.257,19	3.000,00	2.800,00	2.257,19
853380				600000	Energiebezüge	2.000,00	1.300,00	884,23	2.000,00	1.300,00	884,23
853380				670000	Versicherungen	1.000,00	1.500,00	1.372,96	1.000,00	1.500,00	1.372,96
2		2223	3223		Leasing und Mietaufwand / Auszahlungen für Leasing und Mietaufwand	10.000,00	10.000,00	8.814,97	10.000,00	10.000,00	8.814,97
853380				700000	Miet- und Pacht aufwand	10.000,00	10.000,00	8.814,97	10.000,00	10.000,00	8.814,97
2		2224	3224		Instandhaltung / Auszahlungen für Instandhaltung	1.000,00	2.000,00	11.712,71	1.000,00	2.000,00	11.712,71
853380				614000	Instandhaltung von Gebäuden und Bauten	500,00	1.000,00	9.073,21	500,00	1.000,00	9.073,21
853380				618000	Instandhaltung von sonstigen Anlagen	500,00	1.000,00	2.639,50	500,00	1.000,00	2.639,50
2		2225	3225		Sonstiger Sachaufwand / Sonstige Auszahlungen aus Sachaufwand	4.000,00	4.000,00	3.379,65	4.000,00	4.000,00	3.379,65
853380				711000	Gebühren für die Benützung von Gemeindevorrichtungen und Anlagen gemäß FAG	3.500,00	3.500,00	3.231,98	3.500,00	3.500,00	3.231,98
853380				728000	Entgelte für sonstige Leistungen	500,00	500,00	147,67	500,00	500,00	147,67
2		2226	x		Nicht finanzierungswirksamer Sachaufwand / -	400,00	0,00	321,08	x	x	x
853380				680700	Planmäßige Abschreibung - Amts-, Betriebs- und Geschäftsausstattung	400,00	0,00	321,08	x	x	x

Ansatz 853380	Bedeckung	MVAG Code	MVAG Code	Konto	Objekt 38 - Wohnung Schillerhaus	Ergebnisvoranschlag			Finanzierungsvoranschlag		
						VA 2025	VA 2024	RA 2023	VA 2025	VA 2024	RA 2023
SU		22	32	x	Summe Aufwendungen / Summe Auszahlungen operative Gebarung	29.000,00	32.700,00	32.711,21	28.600,00	32.700,00	32.390,13
SA 0 / SA 1		SA0	SA1	x	Saldo (0) Nettoergebnis (21 - 22) / Saldo (1) Geldfluss aus der operativen Gebarung (31 - 32)	-14.000,00	-17.700,00	-20.172,26	-13.600,00	-17.700,00	-19.862,26
SA 01		SA 01	x	x	Saldo (01) Haushaltsrücklagen (230 - 240)	0,00	0,00	0,00	x	x	x
SA 00		SA 00	x	x	Saldo (00) Nettoergebnis nach Haushaltsrücklagen (Saldo 0 + Saldo 01)	-14.000,00	-17.700,00	-20.172,26	x	x	x

Investive Gebarung											
SU		x	33	x	Summe Einzahlungen investive Gebarung	x	x	x	0,00	0,00	0,00
SU		x	34		Summe Auszahlungen investive Gebarung	x	x	x	0,00	0,00	0,00
SA2		x	SA2		Saldo (2) Geldfluss aus der investiven Gebarung (33 - 34)	x	x	x	0,00	0,00	0,00
SA3		x	SA3		Saldo (3) Nettofinanzierungssaldo (Saldo 1 + Saldo 2)	x	x	x	-13.600,00	-17.700,00	-19.862,26

Finanzierungstätigkeit											
SU		x	35		Summe Einzahlungen aus der Finanzierungstätigkeit	x	x	x	0,00	0,00	0,00
SU		x	36		Summe Auszahlungen aus der Finanzierungstätigkeit	x	x	x	0,00	0,00	0,00
SA4		x	SA4		Saldo (4) Geldfluss aus der Finanzierungstätigkeit (35 - 36)	x	x	x	0,00	0,00	0,00
SA5		x	SA5		Saldo (5) Geldfluss aus der voranschlagswirksamen Gebarung (Saldo 3 + Saldo 4)	x	x	x	-13.600,00	-17.700,00	-19.862,26

Ansatz 853390	Bedekung	MVAG Code	MVAG Code	Konto	Objekt 39 - Kornberggasse 1	Ergebnisvoranschlag			Finanzierungsvoranschlag		
						VA 2025	VA 2024	RA 2023	VA 2025	VA 2024	RA 2023
<b>Operative Gebarung</b>											
1		211	311	x	Erträge aus der operativen Verwaltungstätigkeit / Einzahlungen aus operativer Verwaltungstätigkeit	8.900,00	8.400,00	0,00	8.900,00	8.400,00	0,00
2		2115	3115		Erträge aus Besitz und wirtschaftlicher Tätigkeit / Einzahlungen aus Besitz und wirtschaftlicher Tätigkeit	8.900,00	8.400,00	0,00	8.900,00	8.400,00	0,00
853390				811000	Miete- und Pächtertrag	4.300,00	4.000,00	0,00	4.300,00	4.000,00	0,00
853390				811010	Miete- und Pächtertrag	1.400,00	1.400,00	0,00	1.400,00	1.400,00	0,00
853390				811020	Miete- und Pächtertrag	3.200,00	3.000,00	0,00	3.200,00	3.000,00	0,00
<b>SU</b>		<b>21</b>	<b>31</b>	<b>x</b>	<b>Summe Erträge / Summe Einzahlungen operative Gebarung</b>	<b>8.900,00</b>	<b>8.400,00</b>	<b>0,00</b>	<b>8.900,00</b>	<b>8.400,00</b>	<b>0,00</b>
1		222	322	x	Sachaufwand / Auszahlungen aus Sachaufwand	6.600,00	9.600,00	3.280,40	6.600,00	9.600,00	3.280,40
2		2221	3221		Gebrauchs- und Verbrauchsgüter, Handelswaren / Auszahlungen für Gebrauchs- und Verbrauchsgüter, Handelswaren	2.600,00	5.100,00	0,00	2.600,00	5.100,00	0,00
853390				451000	Brennstoffe	2.500,00	5.000,00	0,00	2.500,00	5.000,00	0,00
853390				454000	Reinigungsmittel	100,00	100,00	0,00	100,00	100,00	0,00
2		2222	3222		Verwaltungs- und Betriebsaufwand / Auszahlungen für Verwaltungs- und Betriebsaufwand	1.100,00	1.700,00	1.520,44	1.100,00	1.700,00	1.520,44
853390				600000	Energiebezüge	1.000,00	1.600,00	1.412,50	1.000,00	1.600,00	1.412,50
853390				670000	Versicherungen	100,00	100,00	107,94	100,00	100,00	107,94
2		2224	3224		Instandhaltung / Auszahlungen für Instandhaltung	1.000,00	1.000,00	56,00	1.000,00	1.000,00	56,00
853390				614000	Instandhaltung von Gebäuden und Bauten	500,00	500,00	56,00	500,00	500,00	56,00
853390				618000	Instandhaltung von sonstigen Anlagen	500,00	500,00	0,00	500,00	500,00	0,00
2		2225	3225		Sonstiger Sachaufwand / Sonstige Auszahlungen aus Sachaufwand	1.900,00	1.800,00	1.703,96	1.900,00	1.800,00	1.703,96
853390				711000	Gebühren für die Benützung von Gemeindeeinrichtungen und Anlagen gemäß FAG	1.800,00	1.700,00	1.554,13	1.800,00	1.700,00	1.554,13
853390				728000	Entgelte für sonstige Leistungen	100,00	100,00	149,83	100,00	100,00	149,83
1		224	324	x	Finanzaufwand / Auszahlungen aus Finanzaufwand	3.500,00	4.900,00	2.934,66	3.500,00	4.900,00	2.934,66
2		2241	3241		Aufwendungen für Zinsen / Auszahlungen für Zinsen	3.500,00	4.900,00	2.934,66	3.500,00	4.900,00	2.934,66
853390				650700	Zinsen für Finanzschulden in Euro - Finanzunternehmen im Inland	3.500,00	4.900,00	2.934,66	3.500,00	4.900,00	2.934,66
<b>SU</b>		<b>22</b>	<b>32</b>	<b>x</b>	<b>Summe Aufwendungen / Summe Auszahlungen operative Gebarung</b>	<b>10.100,00</b>	<b>14.500,00</b>	<b>6.215,06</b>	<b>10.100,00</b>	<b>14.500,00</b>	<b>6.215,06</b>
<b>SA 0 / SA 1</b>		<b>SA0</b>	<b>SA1</b>	<b>x</b>	<b>Saldo (0) Nettoergebnis (21 - 22) / Saldo (1) Geldfluss aus der operativen Gebarung (31 - 32)</b>	<b>-1.200,00</b>	<b>-6.100,00</b>	<b>-6.215,06</b>	<b>-1.200,00</b>	<b>-6.100,00</b>	<b>-6.215,06</b>
<b>SA 01</b>		<b>SA 01</b>	<b>x</b>	<b>x</b>	<b>Saldo (01) Haushaltsrücklagen (230 - 240)</b>	<b>0,00</b>	<b>0,00</b>	<b>0,00</b>	<b>x</b>	<b>x</b>	<b>x</b>
<b>SA 00</b>		<b>SA 00</b>	<b>x</b>	<b>x</b>	<b>Saldo (00) Nettoergebnis nach Haushaltsrücklagen (Saldo 0 + Saldo 01)</b>	<b>-1.200,00</b>	<b>-6.100,00</b>	<b>-6.215,06</b>	<b>x</b>	<b>x</b>	<b>x</b>

<b>Investive Gebarung</b>											
<b>SU</b>		<b>x</b>	<b>33</b>	<b>x</b>	<b>Summe Einzahlungen investive Gebarung</b>	<b>x</b>	<b>x</b>	<b>x</b>	<b>0,00</b>	<b>0,00</b>	<b>0,00</b>
<b>SU</b>		<b>x</b>	<b>34</b>		<b>Summe Auszahlungen investive Gebarung</b>	<b>x</b>	<b>x</b>	<b>x</b>	<b>0,00</b>	<b>0,00</b>	<b>0,00</b>
<b>SA2</b>		<b>x</b>	<b>SA2</b>		<b>Saldo (2) Geldfluss aus der investiven Gebarung (33 - 34)</b>	<b>x</b>	<b>x</b>	<b>x</b>	<b>0,00</b>	<b>0,00</b>	<b>0,00</b>

Ansatz 853390	Bedeckung	MVAG Code	MVAG Code	Konto	Objekt 39 - Kornberggasse 1	Ergebnisvoranschlag			Finanzierungsvoranschlag		
						VA 2025	VA 2024	RA 2023	VA 2025	VA 2024	RA 2023
SA3		x	SA3		Saldo (3) Nettofinanzierungssaldo (Saldo 1 + Saldo 2)	x	x	x	-1.200,00	-6.100,00	-6.215,06

Finanzierungstätigkeit											
SU		x	35		Summe Einzahlungen aus der Finanzierungstätigkeit	x	x	x	0,00	0,00	0,00
1		x	361	x	Auszahlungen aus der Tilgung von Finanzschulden	x	x	x	9.900,00	9.000,00	10.124,29
2		x	3614		Auszahlungen aus Finanzschulden	x	x	x	9.900,00	9.000,00	10.124,29
853390				346100	Investitionsdarlehen von Finanzunternehmen im Inland	x	x	x	9.900,00	9.000,00	10.124,29
SU		x	36		Summe Auszahlungen aus der Finanzierungstätigkeit	x	x	x	9.900,00	9.000,00	10.124,29
SA4		x	SA4		Saldo (4) Geldfluss aus der Finanzierungstätigkeit (35 - 36)	x	x	x	-9.900,00	-9.000,00	-10.124,29
SA5		x	SA5		Saldo (5) Geldfluss aus der voranschlagswirksamen Gebarung (Saldo 3 + Saldo 4)	x	x	x	-11.100,00	-15.100,00	-16.339,35

Ansatz 853400	Bedekung	MVAG Code	MVAG Code	Konto	Objekt 40 - Wohnhaus Siedlungsweg 28	Ergebnisvoranschlag			Finanzierungsvoranschlag		
						VA 2025	VA 2024	RA 2023	VA 2025	VA 2024	RA 2023
<b>Operative Gebarung</b>											
1		211	311	x	Erträge aus der operativen Verwaltungstätigkeit / Einzahlungen aus operativer Verwaltungstätigkeit	36.000,00	0,00	0,00	36.000,00	0,00	0,00
2		2114	3114		Erträge aus Leistungen / Einzahlungen aus Leistungen	6.000,00	0,00	0,00	6.000,00	0,00	0,00
853400				816000	Kostenbeiträge (Kostensätze) für sonstige Leistungen	6.000,00	0,00	0,00	6.000,00	0,00	0,00
2		2115	3115		Erträge aus Besitz und wirtschaftlicher Tätigkeit / Einzahlungen aus Besitz und wirtschaftlicher Tätigkeit	30.000,00	0,00	0,00	30.000,00	0,00	0,00
853400				811000	Miet- und Pachterträge	20.000,00	0,00	0,00	20.000,00	0,00	0,00
853400				811010	Miet- und Pachterträge	10.000,00	0,00	0,00	10.000,00	0,00	0,00
<b>SU</b>		<b>21</b>	<b>31</b>	<b>x</b>	<b>Summe Erträge / Summe Einzahlungen operative Gebarung</b>	<b>36.000,00</b>	<b>0,00</b>	<b>0,00</b>	<b>36.000,00</b>	<b>0,00</b>	<b>0,00</b>
1		222	322	x	Sachaufwand / Auszahlungen aus Sachaufwand	23.200,00	0,00	0,00	23.200,00	0,00	0,00
2		2221	3221		Gebrauchs- und Verbrauchsgüter, Handelswaren / Auszahlungen für Gebrauchs- und Verbrauchsgüter, Handelswaren	6.300,00	0,00	0,00	6.300,00	0,00	0,00
853400				400000	Geringwertige Wirtschaftsgüter (GWG)	200,00	0,00	0,00	200,00	0,00	0,00
853400				451000	Brennstoffe	6.000,00	0,00	0,00	6.000,00	0,00	0,00
853400				454000	Reinigungsmittel	100,00	0,00	0,00	100,00	0,00	0,00
2		2222	3222		Verwaltungs- und Betriebsaufwand / Auszahlungen für Verwaltungs- und Betriebsaufwand	1.400,00	0,00	0,00	1.400,00	0,00	0,00
853400				600000	Energiebezüge	400,00	0,00	0,00	400,00	0,00	0,00
853400				670000	Versicherungen	1.000,00	0,00	0,00	1.000,00	0,00	0,00
2		2224	3224		Instandhaltung / Auszahlungen für Instandhaltung	5.000,00	0,00	0,00	5.000,00	0,00	0,00
853400				614000	Instandhaltung von Gebäuden und Bauten	4.000,00	0,00	0,00	4.000,00	0,00	0,00
853400				618000	Instandhaltung von sonstigen Anlagen	1.000,00	0,00	0,00	1.000,00	0,00	0,00
2		2225	3225		Sonstiger Sachaufwand / Sonstige Auszahlungen aus Sachaufwand	10.500,00	0,00	0,00	10.500,00	0,00	0,00
853400				711000	Gebühren für die Benützung von Gemeindeeinrichtungen und -anlagen gemäß FAG	6.500,00	0,00	0,00	6.500,00	0,00	0,00
853400				728000	Entgelte für sonstige Leistungen	4.000,00	0,00	0,00	4.000,00	0,00	0,00
1		223	323	x	Transferaufwand / Auszahlungen aus Transfers	59.100,00	0,00	0,00	0,00	0,00	0,00
2		2233	3233		Transferaufwand an Unternehmen (mit Finanzunternehmen) / Transferzahlungen an Unternehmen (inkl. Finanzunternehmen)	59.100,00	0,00	0,00	0,00	0,00	0,00
853400				775000	Kapitaltransfers an Unternehmen (ohne Finanzunternehmen) und andere	59.100,00	0,00	0,00	x	x	x
1		224	324	x	Finanzaufwand / Auszahlungen aus Finanzaufwand	1.500,00	0,00	0,00	1.500,00	0,00	0,00
2		2241	3241		Aufwendungen für Zinsen / Auszahlungen für Zinsen	1.500,00	0,00	0,00	1.500,00	0,00	0,00
853400				650100	Zinsen für Finanzschulden in Euro - Länder, Landesfonds, Landeskammern	1.500,00	0,00	0,00	1.500,00	0,00	0,00
<b>SU</b>		<b>22</b>	<b>32</b>	<b>x</b>	<b>Summe Aufwendungen / Summe Auszahlungen operative Gebarung</b>	<b>83.800,00</b>	<b>0,00</b>	<b>0,00</b>	<b>24.700,00</b>	<b>0,00</b>	<b>0,00</b>
<b>SA 0 / SA 1</b>		<b>SA0</b>	<b>SA1</b>	<b>x</b>	<b>Saldo (0) Nettoergebnis (21 - 22) / Saldo (1) Geldfluss aus der operativen Gebarung (31 - 32)</b>	<b>-47.800,00</b>	<b>0,00</b>	<b>0,00</b>	<b>11.300,00</b>	<b>0,00</b>	<b>0,00</b>
<b>SA 01</b>		<b>SA 01</b>	<b>x</b>	<b>x</b>	<b>Saldo (01) Haushaltsrücklagen (230 - 240)</b>	<b>0,00</b>	<b>0,00</b>	<b>0,00</b>	<b>x</b>	<b>x</b>	<b>x</b>

Ansatz 853400	Bedekung	MVAG Code	MVAG Code	Konto	Objekt 40 - Wohnhaus Siedlungsweg 28	Ergebnisvoranschlag			Finanzierungsvoranschlag		
						VA 2025	VA 2024	RA 2023	VA 2025	VA 2024	RA 2023
SA 00		SA 00	x	x	Saldo (00) Nettoergebnis nach Haushaltsrücklagen (Saldo 0 + Saldo 01)	-47.800,00	0,00	0,00	x	x	x

Investive Gebarung											
SU		x	33	x	Summe Einzahlungen investive Gebarung	x	x	x	0,00	0,00	0,00
1		x	343	x	Auszahlungen aus Kapitaltransfers	x	x	x	59.100,00	0,00	0,00
2		x	3433		Kapitaltransferzahlungen an Unternehmen (Finanzunternehmen)	x	x	x	59.100,00	0,00	0,00
853400				775000	Kapitaltransfers an Unternehmen (ohne Finanzunternehmen) und andere	x	x	x	59.100,00	0,00	0,00
SU		x	34		Summe Auszahlungen investive Gebarung	x	x	x	59.100,00	0,00	0,00
SA2		x	SA2		Saldo (2) Geldfluss aus der investiven Gebarung (33 - 34)	x	x	x	-59.100,00	0,00	0,00
SA3		x	SA3		Saldo (3) Nettofinanzierungssaldo (Saldo 1 + Saldo 2)	x	x	x	-47.800,00	0,00	0,00

Finanzierungstätigkeit											
1		x	351	x	Einzahlungen aus der Aufnahme von Finanzschulden	x	x	x	59.100,00	0,00	0,00
2		x	3514		Einzahlungen aus Finanzschulden (Finanzunternehmen)	x	x	x	59.100,00	0,00	0,00
853400				346100	Investitionsdarlehen von Finanzunternehmen im Inland	x	x	x	59.100,00	0,00	0,00
SU		x	35		Summe Einzahlungen aus der Finanzierungstätigkeit	x	x	x	59.100,00	0,00	0,00
1		x	361	x	Auszahlungen aus der Tilgung von Finanzschulden	x	x	x	23.800,00	0,00	0,00
2		x	3611		Auszahlungen aus empfangenen Darlehen von öffentlichen Körperschaften und Rechtsträgern	x	x	x	23.800,00	0,00	0,00
853400				341000	Investitionsdarlehen von Ländern, Landesfonds und Landeskammern	x	x	x	23.800,00	0,00	0,00
SU		x	36		Summe Auszahlungen aus der Finanzierungstätigkeit	x	x	x	23.800,00	0,00	0,00
SA4		x	SA4		Saldo (4) Geldfluss aus der Finanzierungstätigkeit (35 - 36)	x	x	x	35.300,00	0,00	0,00
SA5		x	SA5		Saldo (5) Geldfluss aus der voranschlagswirksamen Gebarung (Saldo 3 + Saldo 4)	x	x	x	-12.500,00	0,00	0,00



Ansatz 853410	Bedekung	MVAG Code	MVAG Code	Konto	Objekt 41 - Wohnhaus Peter Rosegger-Straße 7	Ergebnisvoranschlag			Finanzierungsvoranschlag		
						VA 2025	VA 2024	RA 2023	VA 2025	VA 2024	RA 2023
<b>Operative Gebarung</b>											
1		211	311	x	Erträge aus der operativen Verwaltungstätigkeit / Einzahlungen aus operativer Verwaltungstätigkeit	28.000,00	0,00	0,00	28.000,00	0,00	0,00
2		2114	3114		Erträge aus Leistungen / Einzahlungen aus Leistungen	4.000,00	0,00	0,00	4.000,00	0,00	0,00
853410				816000	Kostenbeiträge (Kostensätze) für sonstige Leistungen	4.000,00	0,00	0,00	4.000,00	0,00	0,00
2		2115	3115		Erträge aus Besitz und wirtschaftlicher Tätigkeit / Einzahlungen aus Besitz und wirtschaftlicher Tätigkeit	24.000,00	0,00	0,00	24.000,00	0,00	0,00
853410				811000	Miet- und Pachterträge	15.000,00	0,00	0,00	15.000,00	0,00	0,00
853410				811010	Miet- und Pachterträge	9.000,00	0,00	0,00	9.000,00	0,00	0,00
<b>SU</b>		<b>21</b>	<b>31</b>	<b>x</b>	<b>Summe Erträge / Summe Einzahlungen operative Gebarung</b>	<b>28.000,00</b>	<b>0,00</b>	<b>0,00</b>	<b>28.000,00</b>	<b>0,00</b>	<b>0,00</b>
1		222	322	x	Sachaufwand / Auszahlungen aus Sachaufwand	19.200,00	0,00	0,00	19.200,00	0,00	0,00
2		2221	3221		Gebrauchs- und Verbrauchsgüter, Handelswaren / Auszahlungen für Gebrauchs- und Verbrauchsgüter, Handelswaren	4.300,00	0,00	0,00	4.300,00	0,00	0,00
853410				400000	Geringwertige Wirtschaftsgüter (GWG)	200,00	0,00	0,00	200,00	0,00	0,00
853410				451000	Brennstoffe	4.000,00	0,00	0,00	4.000,00	0,00	0,00
853410				454000	Reinigungsmittel	100,00	0,00	0,00	100,00	0,00	0,00
2		2222	3222		Verwaltungs- und Betriebsaufwand / Auszahlungen für Verwaltungs- und Betriebsaufwand	1.400,00	0,00	0,00	1.400,00	0,00	0,00
853410				600000	Energiebezüge	400,00	0,00	0,00	400,00	0,00	0,00
853410				670000	Versicherungen	1.000,00	0,00	0,00	1.000,00	0,00	0,00
2		2224	3224		Instandhaltung / Auszahlungen für Instandhaltung	5.000,00	0,00	0,00	5.000,00	0,00	0,00
853410				614000	Instandhaltung von Gebäuden und Bauten	4.000,00	0,00	0,00	4.000,00	0,00	0,00
853410				618000	Instandhaltung von sonstigen Anlagen	1.000,00	0,00	0,00	1.000,00	0,00	0,00
2		2225	3225		Sonstiger Sachaufwand / Sonstige Auszahlungen aus Sachaufwand	8.500,00	0,00	0,00	8.500,00	0,00	0,00
853410				711000	Gebühren für die Benützung von Gemeindeeinrichtungen und -anlagen gemäß FAG	4.500,00	0,00	0,00	4.500,00	0,00	0,00
853410				728000	Entgelte für sonstige Leistungen	4.000,00	0,00	0,00	4.000,00	0,00	0,00
1		223	323	x	Transferaufwand / Auszahlungen aus Transfers	113.200,00	0,00	0,00	0,00	0,00	0,00
2		2233	3233		Transferaufwand an Unternehmen (mit Finanzunternehmen) / Transferzahlungen an Unternehmen (inkl. Finanzunternehmen)	113.200,00	0,00	0,00	0,00	0,00	0,00
853410				775000	Kapitaltransfers an Unternehmen (ohne Finanzunternehmen) und andere	113.200,00	0,00	0,00	x	x	x
1		224	324	x	Finanzaufwand / Auszahlungen aus Finanzaufwand	1.400,00	0,00	0,00	1.400,00	0,00	0,00
2		2241	3241		Aufwendungen für Zinsen / Auszahlungen für Zinsen	1.400,00	0,00	0,00	1.400,00	0,00	0,00
853410				650100	Zinsen für Finanzschulden in Euro - Länder, Landesfonds, Landeskammern	1.400,00	0,00	0,00	1.400,00	0,00	0,00
<b>SU</b>		<b>22</b>	<b>32</b>	<b>x</b>	<b>Summe Aufwendungen / Summe Auszahlungen operative Gebarung</b>	<b>133.800,00</b>	<b>0,00</b>	<b>0,00</b>	<b>20.600,00</b>	<b>0,00</b>	<b>0,00</b>
<b>SA 0 / SA 1</b>		<b>SA0</b>	<b>SA1</b>	<b>x</b>	<b>Saldo (0) Nettoergebnis (21 - 22) / Saldo (1) Geldfluss aus der operativen Gebarung (31 - 32)</b>	<b>-105.800,00</b>	<b>0,00</b>	<b>0,00</b>	<b>7.400,00</b>	<b>0,00</b>	<b>0,00</b>
<b>SA 01</b>		<b>SA 01</b>	<b>x</b>	<b>x</b>	<b>Saldo (01) Haushaltsrücklagen (230 - 240)</b>	<b>0,00</b>	<b>0,00</b>	<b>0,00</b>	<b>x</b>	<b>x</b>	<b>x</b>

Ansatz 853410	Bedekung	MVAG Code	MVAG Code	Konto	Objekt 41 - Wohnhaus Peter Rosegger-Straße 7	Ergebnisvoranschlag			Finanzierungsvoranschlag		
						VA 2025	VA 2024	RA 2023	VA 2025	VA 2024	RA 2023
SA 00		SA 00	x	x	Saldo (00) Nettoergebnis nach Haushaltsrücklagen (Saldo 0 + Saldo 01)	-105.800,00	0,00	0,00	x	x	x

Investive Gebarung											
SU		x	33	x	Summe Einzahlungen investive Gebarung	x	x	x	0,00	0,00	0,00
1		x	343	x	Auszahlungen aus Kapitaltransfers	x	x	x	113.200,00	0,00	0,00
2		x	3433		Kapitaltransferzahlungen an Unternehmen (Finanzunternehmen)	x	x	x	113.200,00	0,00	0,00
853410				775000	Kapitaltransfers an Unternehmen (ohne Finanzunternehmen) und andere	x	x	x	113.200,00	0,00	0,00
SU		x	34		Summe Auszahlungen investive Gebarung	x	x	x	113.200,00	0,00	0,00
SA2		x	SA2		Saldo (2) Geldfluss aus der investiven Gebarung (33 - 34)	x	x	x	-113.200,00	0,00	0,00
SA3		x	SA3		Saldo (3) Nettofinanzierungssaldo (Saldo 1 + Saldo 2)	x	x	x	-105.800,00	0,00	0,00

Finanzierungstätigkeit											
1		x	351	x	Einzahlungen aus der Aufnahme von Finanzschulden	x	x	x	113.200,00	0,00	0,00
2		x	3514		Einzahlungen aus Finanzschulden (Finanzunternehmen)	x	x	x	113.200,00	0,00	0,00
853410				346100	Investitionsdarlehen von Finanzunternehmen im Inland	x	x	x	113.200,00	0,00	0,00
SU		x	35		Summe Einzahlungen aus der Finanzierungstätigkeit	x	x	x	113.200,00	0,00	0,00
1		x	361	x	Auszahlungen aus der Tilgung von Finanzschulden	x	x	x	26.100,00	0,00	0,00
2		x	3611		Auszahlungen aus empfangenen Darlehen von öffentlichen Körperschaften und Rechtsträgern	x	x	x	26.100,00	0,00	0,00
853410				341000	Investitionsdarlehen von Ländern, Landesfonds und Landeskammern	x	x	x	26.100,00	0,00	0,00
SU		x	36		Summe Auszahlungen aus der Finanzierungstätigkeit	x	x	x	26.100,00	0,00	0,00
SA4		x	SA4		Saldo (4) Geldfluss aus der Finanzierungstätigkeit (35 - 36)	x	x	x	87.100,00	0,00	0,00
SA5		x	SA5		Saldo (5) Geldfluss aus der voranschlagswirksamen Gebarung (Saldo 3 + Saldo 4)	x	x	x	-18.700,00	0,00	0,00

Ansatz 853420	Bedekung	MVAG Code	MVAG Code	Konto	Objekt 42 - Wohnhaus Peter Rosegger-Straße 7A	Ergebnisvoranschlag			Finanzierungsvoranschlag		
						VA 2025	VA 2024	RA 2023	VA 2025	VA 2024	RA 2023
<b>Operative Gebarung</b>											
1		211	311	x	Erträge aus der operativen Verwaltungstätigkeit / Einzahlungen aus operativer Verwaltungstätigkeit	37.300,00	0,00	0,00	37.300,00	0,00	0,00
2		2114	3114		Erträge aus Leistungen / Einzahlungen aus Leistungen	4.000,00	0,00	0,00	4.000,00	0,00	0,00
853420				816000	Kostenbeiträge (Kostensätze) für sonstige Leistungen	4.000,00	0,00	0,00	4.000,00	0,00	0,00
2		2115	3115		Erträge aus Besitz und wirtschaftlicher Tätigkeit / Einzahlungen aus Besitz und wirtschaftlicher Tätigkeit	33.300,00	0,00	0,00	33.300,00	0,00	0,00
853420				811000	Miet- und Pachterträge	21.900,00	0,00	0,00	21.900,00	0,00	0,00
853420				811010	Miet- und Pachterträge	11.400,00	0,00	0,00	11.400,00	0,00	0,00
<b>SU</b>		<b>21</b>	<b>31</b>	<b>x</b>	<b>Summe Erträge / Summe Einzahlungen operative Gebarung</b>	<b>37.300,00</b>	<b>0,00</b>	<b>0,00</b>	<b>37.300,00</b>	<b>0,00</b>	<b>0,00</b>
1		222	322	x	Sachaufwand / Auszahlungen aus Sachaufwand	19.000,00	0,00	0,00	19.000,00	0,00	0,00
2		2221	3221		Gebrauchs- und Verbrauchsgüter, Handelswaren / Auszahlungen für Gebrauchs- und Verbrauchsgüter, Handelswaren	4.300,00	0,00	0,00	4.300,00	0,00	0,00
853420				400000	Geringwertige Wirtschaftsgüter (GWG)	200,00	0,00	0,00	200,00	0,00	0,00
853420				451000	Brennstoffe	4.000,00	0,00	0,00	4.000,00	0,00	0,00
853420				454000	Reinigungsmittel	100,00	0,00	0,00	100,00	0,00	0,00
2		2222	3222		Verwaltungs- und Betriebsaufwand / Auszahlungen für Verwaltungs- und Betriebsaufwand	1.400,00	0,00	0,00	1.400,00	0,00	0,00
853420				600000	Energiebezüge	400,00	0,00	0,00	400,00	0,00	0,00
853420				670000	Versicherungen	1.000,00	0,00	0,00	1.000,00	0,00	0,00
2		2224	3224		Instandhaltung / Auszahlungen für Instandhaltung	5.000,00	0,00	0,00	5.000,00	0,00	0,00
853420				614000	Instandhaltung von Gebäuden und Bauten	4.000,00	0,00	0,00	4.000,00	0,00	0,00
853420				618000	Instandhaltung von sonstigen Anlagen	1.000,00	0,00	0,00	1.000,00	0,00	0,00
2		2225	3225		Sonstiger Sachaufwand / Sonstige Auszahlungen aus Sachaufwand	8.300,00	0,00	0,00	8.300,00	0,00	0,00
853420				711000	Gebühren für die Benützung von Gemeindeeinrichtungen und -anlagen gemäß FAG	4.300,00	0,00	0,00	4.300,00	0,00	0,00
853420				728000	Entgelte für sonstige Leistungen	4.000,00	0,00	0,00	4.000,00	0,00	0,00
<b>SU</b>		<b>22</b>	<b>32</b>	<b>x</b>	<b>Summe Aufwendungen / Summe Auszahlungen operative Gebarung</b>	<b>19.000,00</b>	<b>0,00</b>	<b>0,00</b>	<b>19.000,00</b>	<b>0,00</b>	<b>0,00</b>
<b>SA 0 / SA 1</b>		<b>SA0</b>	<b>SA1</b>	<b>x</b>	<b>Saldo (0) Nettoergebnis (21 - 22) / Saldo (1) Geldfluss aus der operativen Gebarung (31 - 32)</b>	<b>18.300,00</b>	<b>0,00</b>	<b>0,00</b>	<b>18.300,00</b>	<b>0,00</b>	<b>0,00</b>
<b>SA 01</b>		<b>SA 01</b>	<b>x</b>	<b>x</b>	<b>Saldo (01) Haushaltsrücklagen (230 - 240)</b>	<b>0,00</b>	<b>0,00</b>	<b>0,00</b>	<b>x</b>	<b>x</b>	<b>x</b>
<b>SA 00</b>		<b>SA 00</b>	<b>x</b>	<b>x</b>	<b>Saldo (00) Nettoergebnis nach Haushaltsrücklagen (Saldo 0 + Saldo 01)</b>	<b>18.300,00</b>	<b>0,00</b>	<b>0,00</b>	<b>x</b>	<b>x</b>	<b>x</b>

<b>Investive Gebarung</b>											
<b>SU</b>		<b>x</b>	<b>33</b>	<b>x</b>	<b>Summe Einzahlungen investive Gebarung</b>	<b>x</b>	<b>x</b>	<b>x</b>	<b>0,00</b>	<b>0,00</b>	<b>0,00</b>
<b>SU</b>		<b>x</b>	<b>34</b>		<b>Summe Auszahlungen investive Gebarung</b>	<b>x</b>	<b>x</b>	<b>x</b>	<b>0,00</b>	<b>0,00</b>	<b>0,00</b>
<b>SA2</b>		<b>x</b>	<b>SA2</b>		<b>Saldo (2) Geldfluss aus der investiven Gebarung (33 - 34)</b>	<b>x</b>	<b>x</b>	<b>x</b>	<b>0,00</b>	<b>0,00</b>	<b>0,00</b>
<b>SA3</b>		<b>x</b>	<b>SA3</b>		<b>Saldo (3) Nettofinanzierungssaldo (Saldo 1 + Saldo 2)</b>	<b>x</b>	<b>x</b>	<b>x</b>	<b>18.300,00</b>	<b>0,00</b>	<b>0,00</b>

Ansatz 853420	Bedeckung	MVAG Code	MVAG Code	Konto	Objekt 42 - Wohnhaus Peter Rosegger-Straße 7A	Ergebnisvoranschlag			Finanzierungsvoranschlag		
						VA 2025	VA 2024	RA 2023	VA 2025	VA 2024	RA 2023

Finanzierungstätigkeit											
SU		x	35		Summe Einzahlungen aus der Finanzierungstätigkeit	x	x	x	0,00	0,00	0,00
SU		x	36		Summe Auszahlungen aus der Finanzierungstätigkeit	x	x	x	0,00	0,00	0,00
SA4		x	SA4		Saldo (4) Geldfluss aus der Finanzierungstätigkeit (35 - 36)	x	x	x	0,00	0,00	0,00
SA5		x	SA5		Saldo (5) Geldfluss aus der voranschlagswirksamen Gebarung (Saldo 3 + Saldo 4)	x	x	x	18.300,00	0,00	0,00

Gruppe 9	MVAG Code	MVAG Code	Konto	Finanzwirtschaft	Ergebnisvoranschlag			Finanzierungsvoranschlag		
					VA 2025	VA 2024	RA 2023	VA 2025	VA 2024	RA 2023
Gruppe 9	SA 0 / SA 1	SA 0 / SA 1		Saldo (0) Nettoergebnis (21 - 22) / Saldo (1) Geldfluss aus der operativen Gebarung (31 - 32)	21.775.600,00	20.806.600,00	20.637.747,81	21.805.600,00	20.836.600,00	20.558.066,64
Gruppe 9	SA 01	SA 01		Saldo (01) Haushaltsrücklagen (230-240)	0,00	223.200,00	0,00	x	x	x
Gruppe 9	SA 00	SA 00		Saldo (00) Nettoergebnis nach Haushaltsrücklagen (Saldo 0 + Saldo 01)	21.775.600,00	21.029.800,00	20.637.747,81	x	x	x
Gruppe 9	SA 2	SA 2		Saldo (2) Geldfluss aus der investiven Gebarung (33 - 34)	x	x	x	0,00	0,00	0,00
Gruppe 9	SA 3	SA 3		Saldo (3) Nettofinanzierungssaldo (Saldo 1 + Saldo 2)	x	x	x	21.805.600,00	20.836.600,00	20.558.066,64
Gruppe 9	SA 4	SA 4		Saldo (4) Geldfluss aus der Finanzierungstätigkeit (35 - 36)	x	x	x	0,00	0,00	0,00
Gruppe 9	SA 5	SA 5		Saldo (5) Geldfluss aus der voranschlagswirksamen Gebarung (Saldo 3 + Saldo 4)	x	x	x	21.805.600,00	20.836.600,00	20.558.066,64

Abschnitt 90	MVAG Code	MVAG Code	Konto	Gesonderte Verwaltung	Ergebnisvoranschlag			Finanzierungsvoranschlag		
					VA 2025	VA 2024	RA 2023	VA 2025	VA 2024	RA 2023
Abschnitt 90	SA 0 / SA 1	SA 0 / SA 1		Saldo (0) Nettoergebnis (21 - 22) / Saldo (1) Geldfluss aus der operativen Gebarung (31 - 32)	-26.000,00	-26.000,00	-79.464,81	4.000,00	4.000,00	7.157,76
Abschnitt 90	SA 01	SA 01		Saldo (01) Haushaltsrücklagen (230-240)	0,00	0,00	0,00	x	x	x
Abschnitt 90	SA 00	SA 00		Saldo (00) Nettoergebnis nach Haushaltsrücklagen (Saldo 0 + Saldo 01)	-26.000,00	-26.000,00	-79.464,81	x	x	x
Abschnitt 90	SA 2	SA 2		Saldo (2) Geldfluss aus der investiven Gebarung (33 - 34)	x	x	x	0,00	0,00	0,00
Abschnitt 90	SA 3	SA 3		Saldo (3) Nettofinanzierungssaldo (Saldo 1 + Saldo 2)	x	x	x	4.000,00	4.000,00	7.157,76
Abschnitt 90	SA 4	SA 4		Saldo (4) Geldfluss aus der Finanzierungstätigkeit (35 - 36)	x	x	x	0,00	0,00	0,00
Abschnitt 90	SA 5	SA 5		Saldo (5) Geldfluss aus der voranschlagswirksamen Gebarung (Saldo 3 + Saldo 4)	x	x	x	4.000,00	4.000,00	7.157,76

Unterabschnitt 900	MVAG Code	MVAG Code	Konto	Gesonderte Verwaltung	Ergebnisvoranschlag			Finanzierungsvoranschlag		
					VA 2025	VA 2024	RA 2023	VA 2025	VA 2024	RA 2023
Unterabschnitt 900	SA 0 / SA 1	SA 0 / SA 1		Saldo (0) Nettoergebnis (21 - 22) / Saldo (1) Geldfluss aus der operativen Gebarung (31 - 32)	-26.000,00	-26.000,00	-79.464,81	4.000,00	4.000,00	7.157,76
Unterabschnitt 900	SA 01	SA 01		Saldo (01) Haushaltsrücklagen (230-240)	0,00	0,00	0,00	x	x	x
Unterabschnitt 900	SA 00	SA 00		Saldo (00) Nettoergebnis nach Haushaltsrücklagen (Saldo 0 + Saldo 01)	-26.000,00	-26.000,00	-79.464,81	x	x	x
Unterabschnitt 900	SA 2	SA 2		Saldo (2) Geldfluss aus der investiven Gebarung (33 - 34)	x	x	x	0,00	0,00	0,00
Unterabschnitt 900	SA 3	SA 3		Saldo (3) Nettofinanzierungssaldo (Saldo 1 + Saldo 2)	x	x	x	4.000,00	4.000,00	7.157,76
Unterabschnitt 900	SA 4	SA 4		Saldo (4) Geldfluss aus der Finanzierungstätigkeit (35 - 36)	x	x	x	0,00	0,00	0,00
Unterabschnitt 900	SA 5	SA 5		Saldo (5) Geldfluss aus der voranschlagswirksamen Gebarung (Saldo 3 + Saldo 4)	x	x	x	4.000,00	4.000,00	7.157,76

Ansatz 900000	Bedeckung	MVAG Code	MVAG Code	Konto	Gesonderte Verwaltung	Ergebnisvoranschlag			Finanzierungsvoranschlag		
						VA 2025	VA 2024	RA 2023	VA 2025	VA 2024	RA 2023
<b>Operative Gebarung</b>											
1		212	312	x	Erträge aus Transfers / Einzahlungen aus Transfers	14.000,00	14.000,00	13.669,04	14.000,00	14.000,00	13.669,04
2		2124	3124		Transferertrag von Haushalten und Organisationen ohne Erwerbscharakter / Transferzahlungen von Haushalten und Organisationen ohne Erwerbscharakter	14.000,00	14.000,00	13.669,04	14.000,00	14.000,00	13.669,04
900000				868000	Transfers von privaten Haushalten	14.000,00	14.000,00	13.669,04	14.000,00	14.000,00	13.669,04
<b>SU</b>		<b>21</b>	<b>31</b>	<b>x</b>	<b>Summe Erträge / Summe Einzahlungen operative Gebarung</b>	<b>14.000,00</b>	<b>14.000,00</b>	<b>13.669,04</b>	<b>14.000,00</b>	<b>14.000,00</b>	<b>13.669,04</b>
1		222	322	x	Sachaufwand / Auszahlungen aus Sachaufwand	40.000,00	40.000,00	93.133,85	10.000,00	10.000,00	6.511,28
2		2225	3225		Sonstiger Sachaufwand / Sonstige Auszahlungen aus Sachaufwand	40.000,00	40.000,00	93.133,85	10.000,00	10.000,00	6.511,28
900000				690000	Abschreibung von Forderungen (Schadensfälle)	30.000,00	30.000,00	86.622,57	x	x	x
900000				728000	Entgelte für sonstige Leistungen	10.000,00	10.000,00	6.511,28	10.000,00	10.000,00	6.511,28
<b>SU</b>		<b>22</b>	<b>32</b>	<b>x</b>	<b>Summe Aufwendungen / Summe Auszahlungen operative Gebarung</b>	<b>40.000,00</b>	<b>40.000,00</b>	<b>93.133,85</b>	<b>10.000,00</b>	<b>10.000,00</b>	<b>6.511,28</b>
<b>SA 0 / SA 1</b>		<b>SA0</b>	<b>SA1</b>	<b>x</b>	<b>Saldo (0) Nettoergebnis (21 - 22) / Saldo (1) Geldfluss aus der operativen Gebarung (31 - 32)</b>	<b>-26.000,00</b>	<b>-26.000,00</b>	<b>-79.464,81</b>	<b>4.000,00</b>	<b>4.000,00</b>	<b>7.157,76</b>
<b>SA 01</b>		<b>SA 01</b>	<b>x</b>	<b>x</b>	<b>Saldo (01) Haushaltsrücklagen (230 - 240)</b>	<b>0,00</b>	<b>0,00</b>	<b>0,00</b>	<b>x</b>	<b>x</b>	<b>x</b>
<b>SA 00</b>		<b>SA 00</b>	<b>x</b>	<b>x</b>	<b>Saldo (00) Nettoergebnis nach Haushaltsrücklagen (Saldo 0 + Saldo 01)</b>	<b>-26.000,00</b>	<b>-26.000,00</b>	<b>-79.464,81</b>	<b>x</b>	<b>x</b>	<b>x</b>

<b>Investive Gebarung</b>											
<b>SU</b>		<b>x</b>	<b>33</b>	<b>x</b>	<b>Summe Einzahlungen investive Gebarung</b>	<b>x</b>	<b>x</b>	<b>x</b>	<b>0,00</b>	<b>0,00</b>	<b>0,00</b>
<b>SU</b>		<b>x</b>	<b>34</b>		<b>Summe Auszahlungen investive Gebarung</b>	<b>x</b>	<b>x</b>	<b>x</b>	<b>0,00</b>	<b>0,00</b>	<b>0,00</b>
<b>SA2</b>		<b>x</b>	<b>SA2</b>		<b>Saldo (2) Geldfluss aus der investiven Gebarung (33 - 34)</b>	<b>x</b>	<b>x</b>	<b>x</b>	<b>0,00</b>	<b>0,00</b>	<b>0,00</b>
<b>SA3</b>		<b>x</b>	<b>SA3</b>		<b>Saldo (3) Nettofinanzierungssaldo (Saldo 1 + Saldo 2)</b>	<b>x</b>	<b>x</b>	<b>x</b>	<b>4.000,00</b>	<b>4.000,00</b>	<b>7.157,76</b>

<b>Finanzierungstätigkeit</b>											
<b>SU</b>		<b>x</b>	<b>35</b>		<b>Summe Einzahlungen aus der Finanzierungstätigkeit</b>	<b>x</b>	<b>x</b>	<b>x</b>	<b>0,00</b>	<b>0,00</b>	<b>0,00</b>
<b>SU</b>		<b>x</b>	<b>36</b>		<b>Summe Auszahlungen aus der Finanzierungstätigkeit</b>	<b>x</b>	<b>x</b>	<b>x</b>	<b>0,00</b>	<b>0,00</b>	<b>0,00</b>
<b>SA4</b>		<b>x</b>	<b>SA4</b>		<b>Saldo (4) Geldfluss aus der Finanzierungstätigkeit (35 - 36)</b>	<b>x</b>	<b>x</b>	<b>x</b>	<b>0,00</b>	<b>0,00</b>	<b>0,00</b>
<b>SA5</b>		<b>x</b>	<b>SA5</b>		<b>Saldo (5) Geldfluss aus der voranschlagswirksamen Gebarung (Saldo 3 + Saldo 4)</b>	<b>x</b>	<b>x</b>	<b>x</b>	<b>4.000,00</b>	<b>4.000,00</b>	<b>7.157,76</b>

Abschnitt 91	MVAG Code	MVAG Code	Konto	Kapitalvermögen und Stiftungen ohne eigene Rechtspersönlichkeit	Ergebnisvoranschlag			Finanzierungsvoranschlag			
					VA 2025	VA 2024	RA 2023	VA 2025	VA 2024	RA 2023	

Abschnitt 91	SA 0 / SA 1	SA 0 / SA 1		Saldo (0) Nettoergebnis (21 - 22) / Saldo (1) Geldfluss aus der operativen Gebarung (31 - 32)	-87.200,00	-72.100,00	-73.999,63	-87.200,00	-72.100,00	-73.999,63
Abschnitt 91	SA 01	SA 01		Saldo (01) Haushaltsrücklagen (230-240)	0,00	0,00	0,00	x	x	x
Abschnitt 91	SA 00	SA 00		Saldo (00) Nettoergebnis nach Haushaltsrücklagen (Saldo 0 + Saldo 01)	-87.200,00	-72.100,00	-73.999,63	x	x	x
Abschnitt 91	SA 2	SA 2		Saldo (2) Geldfluss aus der investiven Gebarung (33 - 34)	x	x	x	0,00	0,00	0,00
Abschnitt 91	SA 3	SA 3		Saldo (3) Nettofinanzierungssaldo (Saldo 1 + Saldo 2)	x	x	x	-87.200,00	-72.100,00	-73.999,63
Abschnitt 91	SA 4	SA 4		Saldo (4) Geldfluss aus der Finanzierungstätigkeit (35 - 36)	x	x	x	0,00	0,00	0,00
Abschnitt 91	SA 5	SA 5		Saldo (5) Geldfluss aus der voranschlagswirksamen Gebarung (Saldo 3 + Saldo 4)	x	x	x	-87.200,00	-72.100,00	-73.999,63

Unterabschnitt 910	MVAG Code	MVAG Code	Konto	Geldverkehr	Ergebnisvoranschlag			Finanzierungsvoranschlag		
					VA 2025	VA 2024	RA 2023	VA 2025	VA 2024	RA 2023
Unterabschnitt 910	SA 0 / SA 1	SA 0 / SA 1		Saldo (0) Nettoergebnis (21 - 22) / Saldo (1) Geldfluss aus der operativen Gebarung (31 - 32)	-87.200,00	-72.100,00	-73.999,63	-87.200,00	-72.100,00	-73.999,63
Unterabschnitt 910	SA 01	SA 01		Saldo (01) Haushaltsrücklagen (230-240)	0,00	0,00	0,00	x	x	x
Unterabschnitt 910	SA 00	SA 00		Saldo (00) Nettoergebnis nach Haushaltsrücklagen (Saldo 0 + Saldo 01)	-87.200,00	-72.100,00	-73.999,63	x	x	x
Unterabschnitt 910	SA 2	SA 2		Saldo (2) Geldfluss aus der investiven Gebarung (33 - 34)	x	x	x	0,00	0,00	0,00
Unterabschnitt 910	SA 3	SA 3		Saldo (3) Nettofinanzierungssaldo (Saldo 1 + Saldo 2)	x	x	x	-87.200,00	-72.100,00	-73.999,63
Unterabschnitt 910	SA 4	SA 4		Saldo (4) Geldfluss aus der Finanzierungstätigkeit (35 - 36)	x	x	x	0,00	0,00	0,00
Unterabschnitt 910	SA 5	SA 5		Saldo (5) Geldfluss aus der voranschlagswirksamen Gebarung (Saldo 3 + Saldo 4)	x	x	x	-87.200,00	-72.100,00	-73.999,63

Ansatz 910000	Bedienung	MVAG Code	MVAG Code	Konto	Geldverkehr	Ergebnisvoranschlag			Finanzierungsvoranschlag		
						VA 2025	VA 2024	RA 2023	VA 2025	VA 2024	RA 2023
<b>Operative Gebarung</b>											
1		211	311	x	Erträge aus der operativen Verwaltungstätigkeit / Einzahlungen aus operativer Verwaltungstätigkeit	1.000,00	9.000,00	7.121,72	1.000,00	9.000,00	7.121,72
2		2116	3116		Erträge aus Veräußerung und sonstige Erträge / Einzahlungen aus Veräußerung von geringwertigen Wirtschaftsgütern (GWG) und sonstige Einzahlungen	1.000,00	9.000,00	7.121,72	1.000,00	9.000,00	7.121,72
910000				829000	Sonstige Erträge	1.000,00	9.000,00	7.121,72	1.000,00	9.000,00	7.121,72
1		213	313	x	Finanzerträge / Einzahlungen aus Finanzerträgen	10.000,00	10.000,00	7.697,34	10.000,00	10.000,00	7.697,34
2		2131	3131		Erträge aus Zinsen / Einzahlungen aus Zinserträgen	10.000,00	10.000,00	7.697,34	10.000,00	10.000,00	7.697,34
910000				823000	sonstige Zinsen	10.000,00	10.000,00	7.697,34	10.000,00	10.000,00	7.697,34
<b>SU</b>		<b>21</b>	<b>31</b>	<b>x</b>	<b>Summe Erträge / Summe Einzahlungen operative Gebarung</b>	<b>11.000,00</b>	<b>19.000,00</b>	<b>14.819,06</b>	<b>11.000,00</b>	<b>19.000,00</b>	<b>14.819,06</b>
1		222	322	x	Sachaufwand / Auszahlungen aus Sachaufwand	5.200,00	6.100,00	2.186,09	5.200,00	6.100,00	2.186,09
2		2225	3225		Sonstiger Sachaufwand / Sonstige Auszahlungen aus Sachaufwand	5.200,00	6.100,00	2.186,09	5.200,00	6.100,00	2.186,09
910000				710000	Öffentliche Abgaben, ohne Gebühren gemäß FAG	5.000,00	5.000,00	1.924,34	5.000,00	5.000,00	1.924,34
910000				728000	Entgelte für sonstige Leistungen	100,00	1.000,00	0,00	100,00	1.000,00	0,00
910000				729000	Sonstige Ausgaben	100,00	100,00	261,75	100,00	100,00	261,75
1		224	324	x	Finanzaufwand / Auszahlungen aus Finanzaufwand	93.000,00	85.000,00	86.632,60	93.000,00	85.000,00	86.632,60
2		2241	3241		Aufwendungen für Zinsen / Auszahlungen für Zinsen	60.000,00	55.000,00	54.131,22	60.000,00	55.000,00	54.131,22
910000				650700	Zinsen für Finanzschulden in Euro - Finanzunternehmen im Inland	60.000,00	55.000,00	54.131,22	60.000,00	55.000,00	54.131,22
2		2244	3244		Sonstiger Finanzaufwand / Sonstige Auszahlungen aus Finanzaufwendungen	33.000,00	30.000,00	32.501,38	33.000,00	30.000,00	32.501,38
910000				659000	Geldverkehrs- und Bankspesen	33.000,00	30.000,00	32.501,38	33.000,00	30.000,00	32.501,38
<b>SU</b>		<b>22</b>	<b>32</b>	<b>x</b>	<b>Summe Aufwendungen / Summe Auszahlungen operative Gebarung</b>	<b>98.200,00</b>	<b>91.100,00</b>	<b>88.818,69</b>	<b>98.200,00</b>	<b>91.100,00</b>	<b>88.818,69</b>
<b>SA 0 / SA 1</b>		<b>SA0</b>	<b>SA1</b>	<b>x</b>	<b>Saldo (0) Nettoergebnis (21 - 22) / Saldo (1) Geldfluss aus der operativen Gebarung (31 - 32)</b>	<b>-87.200,00</b>	<b>-72.100,00</b>	<b>-73.999,63</b>	<b>-87.200,00</b>	<b>-72.100,00</b>	<b>-73.999,63</b>
<b>SA 01</b>		<b>SA 01</b>	<b>x</b>	<b>x</b>	<b>Saldo (01) Haushaltsrücklagen (230 - 240)</b>	<b>0,00</b>	<b>0,00</b>	<b>0,00</b>	<b>x</b>	<b>x</b>	<b>x</b>
<b>SA 00</b>		<b>SA 00</b>	<b>x</b>	<b>x</b>	<b>Saldo (00) Nettoergebnis nach Haushaltsrücklagen (Saldo 0 + Saldo 01)</b>	<b>-87.200,00</b>	<b>-72.100,00</b>	<b>-73.999,63</b>	<b>x</b>	<b>x</b>	<b>x</b>

<b>Investive Gebarung</b>											
<b>SU</b>		<b>x</b>	<b>33</b>	<b>x</b>	<b>Summe Einzahlungen investive Gebarung</b>	<b>x</b>	<b>x</b>	<b>x</b>	<b>0,00</b>	<b>0,00</b>	<b>0,00</b>
<b>SU</b>		<b>x</b>	<b>34</b>		<b>Summe Auszahlungen investive Gebarung</b>	<b>x</b>	<b>x</b>	<b>x</b>	<b>0,00</b>	<b>0,00</b>	<b>0,00</b>
<b>SA2</b>		<b>x</b>	<b>SA2</b>		<b>Saldo (2) Geldfluss aus der investiven Gebarung (33 - 34)</b>	<b>x</b>	<b>x</b>	<b>x</b>	<b>0,00</b>	<b>0,00</b>	<b>0,00</b>
<b>SA3</b>		<b>x</b>	<b>SA3</b>		<b>Saldo (3) Nettofinanzierungssaldo (Saldo 1 + Saldo 2)</b>	<b>x</b>	<b>x</b>	<b>x</b>	<b>-87.200,00</b>	<b>-72.100,00</b>	<b>-73.999,63</b>

<b>Finanzierungstätigkeit</b>											
<b>SU</b>		<b>x</b>	<b>35</b>		<b>Summe Einzahlungen aus der Finanzierungstätigkeit</b>	<b>x</b>	<b>x</b>	<b>x</b>	<b>0,00</b>	<b>0,00</b>	<b>0,00</b>
<b>SU</b>		<b>x</b>	<b>36</b>		<b>Summe Auszahlungen aus der Finanzierungstätigkeit</b>	<b>x</b>	<b>x</b>	<b>x</b>	<b>0,00</b>	<b>0,00</b>	<b>0,00</b>



Ansatz 910000	Bedeckung	MVAG Code	MVAG Code	Konto	Geldverkehr	Ergebnisvoranschlag			Finanzierungsvoranschlag		
						VA 2025	VA 2024	RA 2023	VA 2025	VA 2024	RA 2023
SA4		x	SA4		Saldo (4) Geldfluss aus der Finanzierungstätigkeit (35 - 36)	x	x	x	0,00	0,00	0,00
SA5		x	SA5		Saldo (5) Geldfluss aus der voranschlagswirksamen Gebarung (Saldo 3 + Saldo 4)	x	x	x	-87.200,00	-72.100,00	-73.999,63

Abschnitt 92	MVAG Code	MVAG Code	Konto	Öffentliche Abgaben	Ergebnisvoranschlag			Finanzierungsvoranschlag		
					VA 2025	VA 2024	RA 2023	VA 2025	VA 2024	RA 2023
Abschnitt 92	SA 0 / SA 1	SA 0 / SA 1		Saldo (0) Nettoergebnis (21 - 22) / Saldo (1) Geldfluss aus der operativen Gebarung (31 - 32)	22.649.100,00	22.267.800,00	22.049.736,33	22.649.100,00	22.267.800,00	21.883.432,59
Abschnitt 92	SA 01	SA 01		Saldo (01) Haushaltsrücklagen (230-240)	0,00	0,00	0,00	x	x	x
Abschnitt 92	SA 00	SA 00		Saldo (00) Nettoergebnis nach Haushaltsrücklagen (Saldo 0 + Saldo 01)	22.649.100,00	22.267.800,00	22.049.736,33	x	x	x
Abschnitt 92	SA 2	SA 2		Saldo (2) Geldfluss aus der investiven Gebarung (33 - 34)	x	x	x	0,00	0,00	0,00
Abschnitt 92	SA 3	SA 3		Saldo (3) Nettofinanzierungssaldo (Saldo 1 + Saldo 2)	x	x	x	22.649.100,00	22.267.800,00	21.883.432,59
Abschnitt 92	SA 4	SA 4		Saldo (4) Geldfluss aus der Finanzierungstätigkeit (35 - 36)	x	x	x	0,00	0,00	0,00
Abschnitt 92	SA 5	SA 5		Saldo (5) Geldfluss aus der voranschlagswirksamen Gebarung (Saldo 3 + Saldo 4)	x	x	x	22.649.100,00	22.267.800,00	21.883.432,59

Unterabschnitt 920	MVAG Code	MVAG Code	Konto	Ausschließliche Gemeindeabgaben	Ergebnisvoranschlag			Finanzierungsvoranschlag		
					VA 2025	VA 2024	RA 2023	VA 2025	VA 2024	RA 2023
Unterabschnitt 920	SA 0 / SA 1	SA 0 / SA 1		Saldo (0) Nettoergebnis (21 - 22) / Saldo (1) Geldfluss aus der operativen Gebarung (31 - 32)	7.688.200,00	7.379.100,00	7.373.717,10	7.688.200,00	7.379.100,00	7.207.413,36
Unterabschnitt 920	SA 01	SA 01		Saldo (01) Haushaltsrücklagen (230-240)	0,00	0,00	0,00	x	x	x
Unterabschnitt 920	SA 00	SA 00		Saldo (00) Nettoergebnis nach Haushaltsrücklagen (Saldo 0 + Saldo 01)	7.688.200,00	7.379.100,00	7.373.717,10	x	x	x
Unterabschnitt 920	SA 2	SA 2		Saldo (2) Geldfluss aus der investiven Gebarung (33 - 34)	x	x	x	0,00	0,00	0,00
Unterabschnitt 920	SA 3	SA 3		Saldo (3) Nettofinanzierungssaldo (Saldo 1 + Saldo 2)	x	x	x	7.688.200,00	7.379.100,00	7.207.413,36
Unterabschnitt 920	SA 4	SA 4		Saldo (4) Geldfluss aus der Finanzierungstätigkeit (35 - 36)	x	x	x	0,00	0,00	0,00
Unterabschnitt 920	SA 5	SA 5		Saldo (5) Geldfluss aus der voranschlagswirksamen Gebarung (Saldo 3 + Saldo 4)	x	x	x	7.688.200,00	7.379.100,00	7.207.413,36

Ansatz 920000	Bedekung	MVAG Code	MVAG Code	Konto	Ausschließliche Gemeindeabgaben	Ergebnisvoranschlag			Finanzierungsvoranschlag		
						VA 2025	VA 2024	RA 2023	VA 2025	VA 2024	RA 2023
<b>Operative Gebarung</b>											
1		211	311	x	Erträge aus der operativen Verwaltungstätigkeit / Einzahlungen aus operativer Verwaltungstätigkeit	7.688.200,00	7.379.100,00	7.373.717,10	7.688.200,00	7.379.100,00	7.207.413,36
2		2111	3111		Erträge aus eigenen Abgaben / Einzahlungen aus eigenen Abgaben	7.688.200,00	7.379.100,00	7.373.717,10	7.688.200,00	7.379.100,00	7.207.413,36
920000				830000	Grundsteuer von den land- und forstwirtschaftlichen Betrieben	30.000,00	28.500,00	28.711,38	30.000,00	28.500,00	29.192,27
920000				831000	Grundsteuer von den Grundstücken	1.150.000,00	1.092.900,00	1.184.009,97	1.150.000,00	1.092.900,00	1.179.599,35
920000				833000	Kommunalsteuer	6.300.000,00	6.050.000,00	5.964.578,90	6.300.000,00	6.050.000,00	5.838.230,34
920000				837000	Lustbarkeitsabgaben (Vergnügungssteuer) ohne Zweckwidmung des Ertrages	200,00	200,00	240,00	200,00	200,00	260,00
920000				838000	Abgaben für das Halten von Tieren	30.000,00	30.000,00	30.507,00	30.000,00	30.000,00	29.620,00
920000				841000	Abgaben für den Gebrauch von öffentlichen Grund in den Gemeinden und des Luftraumes	27.000,00	26.500,00	24.180,00	27.000,00	26.500,00	22.289,00
920000				849000	Nebenansprüche	10.000,00	10.000,00	30.586,90	10.000,00	10.000,00	11.969,71
920000				850000	Interessentenbeiträge von Grundstückseigentümern und Anrainern (einmalig)	100.000,00	100.000,00	75.512,93	100.000,00	100.000,00	60.627,38
920000				856000	Verwaltungsabgaben	35.000,00	35.000,00	30.742,87	35.000,00	35.000,00	31.118,16
920000				856010	Verwaltungsabgaben (Standesamt u. Staatsbürgerschaft)	4.000,00	4.000,00	3.117,15	4.000,00	4.000,00	3.117,15
920000				857000	Kommissionsgebühren	2.000,00	2.000,00	1.530,00	2.000,00	2.000,00	1.390,00
SU		21	31	x	<b>Summe Erträge / Summe Einzahlungen operative Gebarung</b>	<b>7.688.200,00</b>	<b>7.379.100,00</b>	<b>7.373.717,10</b>	<b>7.688.200,00</b>	<b>7.379.100,00</b>	<b>7.207.413,36</b>
SU		22	32	x	<b>Summe Aufwendungen / Summe Auszahlungen operative Gebarung</b>	<b>0,00</b>	<b>0,00</b>	<b>0,00</b>	<b>0,00</b>	<b>0,00</b>	<b>0,00</b>
SA 0 / SA 1		SA0	SA1	x	<b>Saldo (0) Nettoergebnis (21 - 22) / Saldo (1) Geldfluss aus der operativen Gebarung (31 - 32)</b>	<b>7.688.200,00</b>	<b>7.379.100,00</b>	<b>7.373.717,10</b>	<b>7.688.200,00</b>	<b>7.379.100,00</b>	<b>7.207.413,36</b>
SA 01		SA 01	x	x	<b>Saldo (01) Haushaltsrücklagen (230 - 240)</b>	<b>0,00</b>	<b>0,00</b>	<b>0,00</b>	<b>x</b>	<b>x</b>	<b>x</b>
SA 00		SA 00	x	x	<b>Saldo (00) Nettoergebnis nach Haushaltsrücklagen (Saldo 0 + Saldo 01)</b>	<b>7.688.200,00</b>	<b>7.379.100,00</b>	<b>7.373.717,10</b>	<b>x</b>	<b>x</b>	<b>x</b>

<b>Investive Gebarung</b>											
SU		x	33	x	Summe Einzahlungen investive Gebarung	x	x	x	0,00	0,00	0,00
SU		x	34		Summe Auszahlungen investive Gebarung	x	x	x	0,00	0,00	0,00
SA2		x	SA2		Saldo (2) Geldfluss aus der investiven Gebarung (33 - 34)	x	x	x	0,00	0,00	0,00
SA3		x	SA3		Saldo (3) Nettofinanzierungssaldo (Saldo 1 + Saldo 2)	x	x	x	7.688.200,00	7.379.100,00	7.207.413,36

<b>Finanzierungstätigkeit</b>											
SU		x	35		Summe Einzahlungen aus der Finanzierungstätigkeit	x	x	x	0,00	0,00	0,00
SU		x	36		Summe Auszahlungen aus der Finanzierungstätigkeit	x	x	x	0,00	0,00	0,00
SA4		x	SA4		Saldo (4) Geldfluss aus der Finanzierungstätigkeit (35 - 36)	x	x	x	0,00	0,00	0,00
SA5		x	SA5		Saldo (5) Geldfluss aus der voranschlagswirksamen Gebarung (Saldo 3 + Saldo 4)	x	x	x	7.688.200,00	7.379.100,00	7.207.413,36

Unterschnitt 924	MVAG Code	MVAG Code	Konto	Zuschlagsabgaben zu Bundesabgaben	Ergebnisvoranschlag			Finanzierungsvoranschlag		
					VA 2025	VA 2024	RA 2023	VA 2025	VA 2024	RA 2023
Unterschnitt 924	SA 0 / SA 1	SA 0 / SA 1		Saldo (0) Nettoergebnis (21 - 22) / Saldo (1) Geldfluss aus der operativen Gebarung (31 - 32)	25.600,00	28.100,00	25.920,64	25.600,00	28.100,00	25.920,64
Unterschnitt 924	SA 01	SA 01		Saldo (01) Haushaltsrücklagen (230-240)	0,00	0,00	0,00	x	x	x
Unterschnitt 924	SA 00	SA 00		Saldo (00) Nettoergebnis nach Haushaltsrücklagen (Saldo 0 + Saldo 01)	25.600,00	28.100,00	25.920,64	x	x	x
Unterschnitt 924	SA 2	SA 2		Saldo (2) Geldfluss aus der investiven Gebarung (33 - 34)	x	x	x	0,00	0,00	0,00
Unterschnitt 924	SA 3	SA 3		Saldo (3) Nettofinanzierungssaldo (Saldo 1 + Saldo 2)	x	x	x	25.600,00	28.100,00	25.920,64
Unterschnitt 924	SA 4	SA 4		Saldo (4) Geldfluss aus der Finanzierungstätigkeit (35 - 36)	x	x	x	0,00	0,00	0,00
Unterschnitt 924	SA 5	SA 5		Saldo (5) Geldfluss aus der voranschlagswirksamen Gebarung (Saldo 3 + Saldo 4)	x	x	x	25.600,00	28.100,00	25.920,64

Ansatz 924000	Bedekung	MVAG Code	MVAG Code	Konto	Zuschlagsabgaben zu Bundesabgaben	Ergebnisvoranschlag			Finanzierungsvoranschlag		
						VA 2025	VA 2024	RA 2023	VA 2025	VA 2024	RA 2023
<b>Operative Gebarung</b>											
1		211	311	x	Erträge aus der operativen Verwaltungstätigkeit / Einzahlungen aus operativer Verwaltungstätigkeit	25.600,00	28.100,00	25.920,64	25.600,00	28.100,00	25.920,64
2		2111	3111		Erträge aus eigenen Abgaben / Einzahlungen aus eigenen Abgaben	25.600,00	28.100,00	25.920,64	25.600,00	28.100,00	25.920,64
924000				837100	Lustbarkeitsabgaben - VLT-Abgabe (§ 2 StBAVLT-ZG)	25.600,00	28.100,00	25.920,64	25.600,00	28.100,00	25.920,64
SU		21	31	x	<b>Summe Erträge / Summe Einzahlungen operative Gebarung</b>	<b>25.600,00</b>	<b>28.100,00</b>	<b>25.920,64</b>	<b>25.600,00</b>	<b>28.100,00</b>	<b>25.920,64</b>
SU		22	32	x	<b>Summe Aufwendungen / Summe Auszahlungen operative Gebarung</b>	<b>0,00</b>	<b>0,00</b>	<b>0,00</b>	<b>0,00</b>	<b>0,00</b>	<b>0,00</b>
SA 0 / SA 1		SA0	SA1	x	<b>Saldo (0) Nettoergebnis (21 - 22) / Saldo (1) Geldfluss aus der operativen Gebarung (31 - 32)</b>	<b>25.600,00</b>	<b>28.100,00</b>	<b>25.920,64</b>	<b>25.600,00</b>	<b>28.100,00</b>	<b>25.920,64</b>
SA 01		SA 01	x	x	<b>Saldo (01) Haushaltsrücklagen (230 - 240)</b>	<b>0,00</b>	<b>0,00</b>	<b>0,00</b>	<b>x</b>	<b>x</b>	<b>x</b>
SA 00		SA 00	x	x	<b>Saldo (00) Nettoergebnis nach Haushaltsrücklagen (Saldo 0 + Saldo 01)</b>	<b>25.600,00</b>	<b>28.100,00</b>	<b>25.920,64</b>	<b>x</b>	<b>x</b>	<b>x</b>

<b>Investive Gebarung</b>											
SU		x	33	x	Summe Einzahlungen investive Gebarung	x	x	x	0,00	0,00	0,00
SU		x	34		Summe Auszahlungen investive Gebarung	x	x	x	0,00	0,00	0,00
SA2		x	SA2		Saldo (2) Geldfluss aus der investiven Gebarung (33 - 34)	x	x	x	0,00	0,00	0,00
SA3		x	SA3		Saldo (3) Nettofinanzierungssaldo (Saldo 1 + Saldo 2)	x	x	x	25.600,00	28.100,00	25.920,64

<b>Finanzierungstätigkeit</b>											
SU		x	35		Summe Einzahlungen aus der Finanzierungstätigkeit	x	x	x	0,00	0,00	0,00
SU		x	36		Summe Auszahlungen aus der Finanzierungstätigkeit	x	x	x	0,00	0,00	0,00
SA4		x	SA4		Saldo (4) Geldfluss aus der Finanzierungstätigkeit (35 - 36)	x	x	x	0,00	0,00	0,00
SA5		x	SA5		Saldo (5) Geldfluss aus der voranschlagswirksamen Gebarung (Saldo 3 + Saldo 4)	x	x	x	25.600,00	28.100,00	25.920,64

Unterabschnitt 925	MVAG Code	MVAG Code	Konto	Ertragsanteile an gemeinschaftlichen Bundesabgaben	Ergebnisvoranschlag			Finanzierungsvoranschlag		
					VA 2025	VA 2024	RA 2023	VA 2025	VA 2024	RA 2023
Unterabschnitt 925	SA 0 / SA 1	SA 0 / SA 1		Saldo (0) Nettoergebnis (21 - 22) / Saldo (1) Geldfluss aus der operativen Gebarung (31 - 32)	14.935.300,00	14.860.600,00	14.650.098,59	14.935.300,00	14.860.600,00	14.650.098,59
Unterabschnitt 925	SA 01	SA 01		Saldo (01) Haushaltsrücklagen (230-240)	0,00	0,00	0,00	x	x	x
Unterabschnitt 925	SA 00	SA 00		Saldo (00) Nettoergebnis nach Haushaltsrücklagen (Saldo 0 + Saldo 01)	14.935.300,00	14.860.600,00	14.650.098,59	x	x	x
Unterabschnitt 925	SA 2	SA 2		Saldo (2) Geldfluss aus der investiven Gebarung (33 - 34)	x	x	x	0,00	0,00	0,00
Unterabschnitt 925	SA 3	SA 3		Saldo (3) Nettofinanzierungssaldo (Saldo 1 + Saldo 2)	x	x	x	14.935.300,00	14.860.600,00	14.650.098,59
Unterabschnitt 925	SA 4	SA 4		Saldo (4) Geldfluss aus der Finanzierungstätigkeit (35 - 36)	x	x	x	0,00	0,00	0,00

Unterabschnitt 925	SA 5	SA 5		Saldo (5) Geldfluss aus der voranschlagswirksamen Gebarung (Saldo 3 + Saldo 4)	x	x	x	14.935.300,00	14.860.600,00	14.650.098,59
--------------------	------	------	--	--	---	---	---	---------------	---------------	---------------

Ansatz 925000	Bedekung	MVAG Code	MVAG Code	Konto	Ertragsanteile an gemeinsch. Bundesabg.	Ergebnisvoranschlag			Finanzierungsvoranschlag		
						VA 2025	VA 2024	RA 2023	VA 2025	VA 2024	RA 2023
<b>Operative Gebarung</b>											
1		211	311	x	Erträge aus der operativen Verwaltungstätigkeit / Einzahlungen aus operativer Verwaltungstätigkeit	14.935.300,00	14.860.600,00	14.650.098,59	14.935.300,00	14.860.600,00	14.650.098,59
2		2112	3112		Erträge aus Ertragsanteilen / Einzahlungen aus Ertragsanteilen	14.935.300,00	14.860.600,00	14.650.098,59	14.935.300,00	14.860.600,00	14.650.098,59
925000				859100	Ertragsanteile ohne Spielbankabgabe - Gesamt	14.935.300,00	14.860.600,00	14.650.098,59	14.935.300,00	14.860.600,00	14.650.098,59
SU		21	31	x	<b>Summe Erträge / Summe Einzahlungen operative Gebarung</b>	<b>14.935.300,00</b>	<b>14.860.600,00</b>	<b>14.650.098,59</b>	<b>14.935.300,00</b>	<b>14.860.600,00</b>	<b>14.650.098,59</b>
SU		22	32	x	<b>Summe Aufwendungen / Summe Auszahlungen operative Gebarung</b>	<b>0,00</b>	<b>0,00</b>	<b>0,00</b>	<b>0,00</b>	<b>0,00</b>	<b>0,00</b>
SA 0 / SA 1		SA0	SA1	x	<b>Saldo (0) Nettoergebnis (21 - 22) / Saldo (1) Geldfluss aus der operativen Gebarung (31 - 32)</b>	<b>14.935.300,00</b>	<b>14.860.600,00</b>	<b>14.650.098,59</b>	<b>14.935.300,00</b>	<b>14.860.600,00</b>	<b>14.650.098,59</b>
SA 01		SA 01	x	x	<b>Saldo (01) Haushaltsrücklagen (230 - 240)</b>	<b>0,00</b>	<b>0,00</b>	<b>0,00</b>	<b>x</b>	<b>x</b>	<b>x</b>
SA 00		SA 00	x	x	<b>Saldo (00) Nettoergebnis nach Haushaltsrücklagen (Saldo 0 + Saldo 01)</b>	<b>14.935.300,00</b>	<b>14.860.600,00</b>	<b>14.650.098,59</b>	<b>x</b>	<b>x</b>	<b>x</b>

<b>Investive Gebarung</b>											
SU		x	33	x	Summe Einzahlungen investive Gebarung	x	x	x	0,00	0,00	0,00
SU		x	34		Summe Auszahlungen investive Gebarung	x	x	x	0,00	0,00	0,00
SA2		x	SA2		Saldo (2) Geldfluss aus der investiven Gebarung (33 - 34)	x	x	x	0,00	0,00	0,00
SA3		x	SA3		Saldo (3) Nettofinanzierungssaldo (Saldo 1 + Saldo 2)	x	x	x	14.935.300,00	14.860.600,00	14.650.098,59

<b>Finanzierungstätigkeit</b>											
SU		x	35		Summe Einzahlungen aus der Finanzierungstätigkeit	x	x	x	0,00	0,00	0,00
SU		x	36		Summe Auszahlungen aus der Finanzierungstätigkeit	x	x	x	0,00	0,00	0,00
SA4		x	SA4		Saldo (4) Geldfluss aus der Finanzierungstätigkeit (35 - 36)	x	x	x	0,00	0,00	0,00
SA5		x	SA5		Saldo (5) Geldfluss aus der voranschlagswirksamen Gebarung (Saldo 3 + Saldo 4)	x	x	x	14.935.300,00	14.860.600,00	14.650.098,59

Abschnitt 93	MVAG Code	MVAG Code	Konto	Umlagen	Ergebnisvoranschlag			Finanzierungsvoranschlag		
					VA 2025	VA 2024	RA 2023	VA 2025	VA 2024	RA 2023
Abschnitt 93	SA 0 / SA 1	SA 0 / SA 1		Saldo (0) Nettoergebnis (21 - 22) / Saldo (1) Geldfluss aus der operativen Gebarung (31 - 32)	-1.339.900,00	-1.357.700,00	-1.403.450,42	-1.339.900,00	-1.357.700,00	-1.403.450,42
Abschnitt 93	SA 01	SA 01		Saldo (01) Haushaltsrücklagen (230-240)	0,00	0,00	0,00	x	x	x
Abschnitt 93	SA 00	SA 00		Saldo (00) Nettoergebnis nach Haushaltsrücklagen (Saldo 0 + Saldo 01)	-1.339.900,00	-1.357.700,00	-1.403.450,42	x	x	x
Abschnitt 93	SA 2	SA 2		Saldo (2) Geldfluss aus der investiven Gebarung (33 - 34)	x	x	x	0,00	0,00	0,00
Abschnitt 93	SA 3	SA 3		Saldo (3) Nettofinanzierungssaldo (Saldo 1 + Saldo 2)	x	x	x	-1.339.900,00	-1.357.700,00	-1.403.450,42

Abschnitt 93	SA 4	SA 4		Saldo (4) Geldfluss aus der Finanzierungstätigkeit (35 - 36)	x	x	x	0,00	0,00	0,00
Abschnitt 93	SA 5	SA 5		Saldo (5) Geldfluss aus der voranschlagswirksamen Gebarung (Saldo 3 + Saldo 4)	x	x	x	-1.339.900,00	-1.357.700,00	-1.403.450,42

Unterabschnitt 930	MVAG Code	MVAG Code	Konto	Landesumlage	Ergebnisvoranschlag			Finanzierungsvoranschlag		
					VA 2025	VA 2024	RA 2023	VA 2025	VA 2024	RA 2023
Unterabschnitt 930	SA 0 / SA 1	SA 0 / SA 1		Saldo (0) Nettoergebnis (21 - 22) / Saldo (1) Geldfluss aus der operativen Gebarung (31 - 32)	-1.339.900,00	-1.357.700,00	-1.403.450,42	-1.339.900,00	-1.357.700,00	-1.403.450,42
Unterabschnitt 930	SA 01	SA 01		Saldo (01) Haushaltsrücklagen (230-240)	0,00	0,00	0,00	x	x	x
Unterabschnitt 930	SA 00	SA 00		Saldo (00) Nettoergebnis nach Haushaltsrücklagen (Saldo 0 + Saldo 01)	-1.339.900,00	-1.357.700,00	-1.403.450,42	x	x	x
Unterabschnitt 930	SA 2	SA 2		Saldo (2) Geldfluss aus der investiven Gebarung (33 - 34)	x	x	x	0,00	0,00	0,00
Unterabschnitt 930	SA 3	SA 3		Saldo (3) Nettofinanzierungssaldo (Saldo 1 + Saldo 2)	x	x	x	-1.339.900,00	-1.357.700,00	-1.403.450,42
Unterabschnitt 930	SA 4	SA 4		Saldo (4) Geldfluss aus der Finanzierungstätigkeit (35 - 36)	x	x	x	0,00	0,00	0,00
Unterabschnitt 930	SA 5	SA 5		Saldo (5) Geldfluss aus der voranschlagswirksamen Gebarung (Saldo 3 + Saldo 4)	x	x	x	-1.339.900,00	-1.357.700,00	-1.403.450,42

Ansatz 930000	Bedekung	MVAG Code	MVAG Code	Konto	Landesumlage	Ergebnisvoranschlag			Finanzierungsvoranschlag		
						VA 2025	VA 2024	RA 2023	VA 2025	VA 2024	RA 2023
<b>Operative Gebarung</b>											
SU		21	31	x	Summe Erträge / Summe Einzahlungen operative Gebarung	0,00	0,00	0,00	0,00	0,00	0,00
1		223	323	x	Transferaufwand / Auszahlungen aus Transfers	1.339.900,00	1.357.700,00	1.403.450,42	1.339.900,00	1.357.700,00	1.403.450,42
2		2231	3231		Transferaufwand an Träger des öffentlichen Rechts / Transferzahlungen an Träger des öffentlichen Rechts	1.339.900,00	1.357.700,00	1.403.450,42	1.339.900,00	1.357.700,00	1.403.450,42
930000				751120	Transfers an Länder - Landesumlage (§ 1 Gesetz über die LU)	1.339.900,00	1.357.700,00	1.403.450,42	1.339.900,00	1.357.700,00	1.403.450,42
SU		22	32	x	Summe Aufwendungen / Summe Auszahlungen operative Gebarung	1.339.900,00	1.357.700,00	1.403.450,42	1.339.900,00	1.357.700,00	1.403.450,42
SA 0 / SA 1		SA0	SA1	x	Saldo (0) Nettoergebnis (21 - 22) / Saldo (1) Geldfluss aus der operativen Gebarung (31 - 32)	-1.339.900,00	-1.357.700,00	-1.403.450,42	-1.339.900,00	-1.357.700,00	-1.403.450,42
SA 01		SA 01	x	x	Saldo (01) Haushaltsrücklagen (230 - 240)	0,00	0,00	0,00	x	x	x
SA 00		SA 00	x	x	Saldo (00) Nettoergebnis nach Haushaltsrücklagen (Saldo 0 + Saldo 01)	-1.339.900,00	-1.357.700,00	-1.403.450,42	x	x	x

<b>Investive Gebarung</b>											
SU		x	33	x	Summe Einzahlungen investive Gebarung	x	x	x	0,00	0,00	0,00
SU		x	34		Summe Auszahlungen investive Gebarung	x	x	x	0,00	0,00	0,00
SA2		x	SA2		Saldo (2) Geldfluss aus der investiven Gebarung (33 - 34)	x	x	x	0,00	0,00	0,00
SA3		x	SA3		Saldo (3) Nettofinanzierungssaldo (Saldo 1 + Saldo 2)	x	x	x	-1.339.900,00	-1.357.700,00	-1.403.450,42

<b>Finanzierungstätigkeit</b>											
SU		x	35		Summe Einzahlungen aus der Finanzierungstätigkeit	x	x	x	0,00	0,00	0,00
SU		x	36		Summe Auszahlungen aus der Finanzierungstätigkeit	x	x	x	0,00	0,00	0,00
SA4		x	SA4		Saldo (4) Geldfluss aus der Finanzierungstätigkeit (35 - 36)	x	x	x	0,00	0,00	0,00
SA5		x	SA5		Saldo (5) Geldfluss aus der voranschlagswirksamen Gebarung (Saldo 3 + Saldo 4)	x	x	x	-1.339.900,00	-1.357.700,00	-1.403.450,42

Abschnitt 94	MVAG Code	MVAG Code	Konto	Finanzzuweisungen und Zuschüsse	Ergebnisvoranschlag			Finanzierungsvoranschlag		
					VA 2025	VA 2024	RA 2023	VA 2025	VA 2024	RA 2023
Abschnitt 94	SA 0 / SA 1	SA 0 / SA 1		Saldo (0) Nettoergebnis (21 - 22) / Saldo (1) Geldfluss aus der operativen Gebarung (31 - 32)	579.600,00	-5.400,00	144.926,34	579.600,00	-5.400,00	144.926,34
Abschnitt 94	SA 01	SA 01		Saldo (01) Haushaltsrücklagen (230-240)	0,00	223.200,00	0,00	x	x	x
Abschnitt 94	SA 00	SA 00		Saldo (00) Nettoergebnis nach Haushaltsrücklagen (Saldo 0 + Saldo 01)	579.600,00	217.800,00	144.926,34	x	x	x
Abschnitt 94	SA 2	SA 2		Saldo (2) Geldfluss aus der investiven Gebarung (33 - 34)	x	x	x	0,00	0,00	0,00
Abschnitt 94	SA 3	SA 3		Saldo (3) Nettofinanzierungssaldo (Saldo 1 + Saldo 2)	x	x	x	579.600,00	-5.400,00	144.926,34



Abschnitt 94	SA 4	SA 4		Saldo (4) Geldfluss aus der Finanzierungstätigkeit (35 - 36)	x	x	x	0,00	0,00	0,00
Abschnitt 94	SA 5	SA 5		Saldo (5) Geldfluss aus der voranschlagswirksamen Gebarung (Saldo 3 + Saldo 4)	x	x	x	579.600,00	-5.400,00	144.926,34

Unterabschnitt 940	MVAG Code	MVAG Code	Konto	Bedarfszuweisungen	Ergebnisvoranschlag			Finanzierungsvoranschlag		
					VA 2025	VA 2024	RA 2023	VA 2025	VA 2024	RA 2023
Unterabschnitt 940	SA 0 / SA 1	SA 0 / SA 1		Saldo (0) Nettoergebnis (21 - 22) / Saldo (1) Geldfluss aus der operativen Gebarung (31 - 32)	37.900,00	35.300,00	39.827,48	37.900,00	35.300,00	39.827,48
Unterabschnitt 940	SA 01	SA 01		Saldo (01) Haushaltsrücklagen (230-240)	0,00	0,00	0,00	x	x	x
Unterabschnitt 940	SA 00	SA 00		Saldo (00) Nettoergebnis nach Haushaltsrücklagen (Saldo 0 + Saldo 01)	37.900,00	35.300,00	39.827,48	x	x	x
Unterabschnitt 940	SA 2	SA 2		Saldo (2) Geldfluss aus der investiven Gebarung (33 - 34)	x	x	x	0,00	0,00	0,00
Unterabschnitt 940	SA 3	SA 3		Saldo (3) Nettofinanzierungssaldo (Saldo 1 + Saldo 2)	x	x	x	37.900,00	35.300,00	39.827,48
Unterabschnitt 940	SA 4	SA 4		Saldo (4) Geldfluss aus der Finanzierungstätigkeit (35 - 36)	x	x	x	0,00	0,00	0,00
Unterabschnitt 940	SA 5	SA 5		Saldo (5) Geldfluss aus der voranschlagswirksamen Gebarung (Saldo 3 + Saldo 4)	x	x	x	37.900,00	35.300,00	39.827,48

Ansatz 940000	Bedekung	MVAG Code	MVAG Code	Konto	Bedarfszuweisungen	Ergebnisvoranschlag			Finanzierungsvoranschlag		
						VA 2025	VA 2024	RA 2023	VA 2025	VA 2024	RA 2023
<b>Operative Gebarung</b>											
1		212	312	x	Erträge aus Transfers / Einzahlungen aus Transfers	103.700,00	101.000,00	105.788,20	103.700,00	101.000,00	105.788,20
2		2121	3121		Transferertrag von Trägern des öffentlichen Rechts / Transferzahlungen von Trägern des öffentlichen Rechts	103.700,00	101.000,00	105.788,20	103.700,00	101.000,00	105.788,20
940000				861120	Transfers von Ländern - Finanzzuweisung VLT-Garantie § 26 FAG 2017	37.900,00	35.300,00	39.827,48	37.900,00	35.300,00	39.827,48
940000				861160	Transfers von Ländern - Gemeinde -Bedarfszuweisungen (StLREG)	65.800,00	65.700,00	65.960,72	65.800,00	65.700,00	65.960,72
<b>SU</b>		<b>21</b>	<b>31</b>	<b>x</b>	<b>Summe Erträge / Summe Einzahlungen operative Gebarung</b>	<b>103.700,00</b>	<b>101.000,00</b>	<b>105.788,20</b>	<b>103.700,00</b>	<b>101.000,00</b>	<b>105.788,20</b>
1		223	323	x	Transferaufwand / Auszahlungen aus Transfers	65.800,00	65.700,00	65.960,72	65.800,00	65.700,00	65.960,72
2		2231	3231		Transferaufwand an Träger des öffentlichen Rechts / Transferzahlungen an Träger des öffentlichen Rechts	65.800,00	65.700,00	65.960,72	65.800,00	65.700,00	65.960,72
940000				754100	Transfers an sonstige Träger des öffentlichen Rechts - StLREG	65.800,00	65.700,00	65.960,72	65.800,00	65.700,00	65.960,72
<b>SU</b>		<b>22</b>	<b>32</b>	<b>x</b>	<b>Summe Aufwendungen / Summe Auszahlungen operative Gebarung</b>	<b>65.800,00</b>	<b>65.700,00</b>	<b>65.960,72</b>	<b>65.800,00</b>	<b>65.700,00</b>	<b>65.960,72</b>
<b>SA 0 / SA 1</b>		<b>SA0</b>	<b>SA1</b>	<b>x</b>	<b>Saldo (0) Nettoergebnis (21 - 22) / Saldo (1) Geldfluss aus der operativen Gebarung (31 - 32)</b>	<b>37.900,00</b>	<b>35.300,00</b>	<b>39.827,48</b>	<b>37.900,00</b>	<b>35.300,00</b>	<b>39.827,48</b>
<b>SA 01</b>		<b>SA 01</b>	<b>x</b>	<b>x</b>	<b>Saldo (01) Haushaltsrücklagen (230 - 240)</b>	<b>0,00</b>	<b>0,00</b>	<b>0,00</b>	<b>x</b>	<b>x</b>	<b>x</b>
<b>SA 00</b>		<b>SA 00</b>	<b>x</b>	<b>x</b>	<b>Saldo (00) Nettoergebnis nach Haushaltsrücklagen (Saldo 0 + Saldo 01)</b>	<b>37.900,00</b>	<b>35.300,00</b>	<b>39.827,48</b>	<b>x</b>	<b>x</b>	<b>x</b>

<b>Investive Gebarung</b>											
<b>SU</b>		<b>x</b>	<b>33</b>	<b>x</b>	<b>Summe Einzahlungen investive Gebarung</b>	<b>x</b>	<b>x</b>	<b>x</b>	<b>0,00</b>	<b>0,00</b>	<b>0,00</b>
<b>SU</b>		<b>x</b>	<b>34</b>		<b>Summe Auszahlungen investive Gebarung</b>	<b>x</b>	<b>x</b>	<b>x</b>	<b>0,00</b>	<b>0,00</b>	<b>0,00</b>
<b>SA2</b>		<b>x</b>	<b>SA2</b>		<b>Saldo (2) Geldfluss aus der investiven Gebarung (33 - 34)</b>	<b>x</b>	<b>x</b>	<b>x</b>	<b>0,00</b>	<b>0,00</b>	<b>0,00</b>
<b>SA3</b>		<b>x</b>	<b>SA3</b>		<b>Saldo (3) Nettofinanzierungssaldo (Saldo 1 + Saldo 2)</b>	<b>x</b>	<b>x</b>	<b>x</b>	<b>37.900,00</b>	<b>35.300,00</b>	<b>39.827,48</b>

<b>Finanzierungstätigkeit</b>											
<b>SU</b>		<b>x</b>	<b>35</b>		<b>Summe Einzahlungen aus der Finanzierungstätigkeit</b>	<b>x</b>	<b>x</b>	<b>x</b>	<b>0,00</b>	<b>0,00</b>	<b>0,00</b>
<b>SU</b>		<b>x</b>	<b>36</b>		<b>Summe Auszahlungen aus der Finanzierungstätigkeit</b>	<b>x</b>	<b>x</b>	<b>x</b>	<b>0,00</b>	<b>0,00</b>	<b>0,00</b>
<b>SA4</b>		<b>x</b>	<b>SA4</b>		<b>Saldo (4) Geldfluss aus der Finanzierungstätigkeit (35 - 36)</b>	<b>x</b>	<b>x</b>	<b>x</b>	<b>0,00</b>	<b>0,00</b>	<b>0,00</b>
<b>SA5</b>		<b>x</b>	<b>SA5</b>		<b>Saldo (5) Geldfluss aus der voranschlagswirksamen Gebarung (Saldo 3 + Saldo 4)</b>	<b>x</b>	<b>x</b>	<b>x</b>	<b>37.900,00</b>	<b>35.300,00</b>	<b>39.827,48</b>

Unterabschnitt 941	MVAG Code	MVAG Code	Konto	Sonstige Finanzzuweisungen nach dem FAG	Ergebnisvoranschlag			Finanzierungsvoranschlag		
					VA 2025	VA 2024	RA 2023	VA 2025	VA 2024	RA 2023
Unterabschnitt 941	SA 0 / SA 1	SA 0 / SA 1		Saldo (0) Nettoergebnis (21 - 22) / Saldo (1) Geldfluss aus der operativen Gebarung (31 - 32)	541.700,00	182.500,00	105.098,86	541.700,00	182.500,00	105.098,86
Unterabschnitt 941	SA 01	SA 01		Saldo (01) Haushaltsrücklagen (230-240)	0,00	0,00	0,00	x	x	x

Unterabschnitt 941	SA 00	SA 00		Saldo (00) Nettoergebnis nach Haushaltsrücklagen (Saldo 0 + Saldo 01)	541.700,00	182.500,00	105.098,86	x	x	x
Unterabschnitt 941	SA 2	SA 2		Saldo (2) Geldfluss aus der investiven Gebarung (33 - 34)	x	x	x	0,00	0,00	0,00
Unterabschnitt 941	SA 3	SA 3		Saldo (3) Nettofinanzierungssaldo (Saldo 1 + Saldo 2)	x	x	x	541.700,00	182.500,00	105.098,86
Unterabschnitt 941	SA 4	SA 4		Saldo (4) Geldfluss aus der Finanzierungstätigkeit (35 - 36)	x	x	x	0,00	0,00	0,00
Unterabschnitt 941	SA 5	SA 5		Saldo (5) Geldfluss aus der voranschlagswirksamen Gebarung (Saldo 3 + Saldo 4)	x	x	x	541.700,00	182.500,00	105.098,86

Ansatz 941000	Bedeckung	MVAG Code	MVAG Code	Konto	Sonstige Finanzaufweisungen nach dem FAG 1)	Ergebnisvoranschlag			Finanzierungsvoranschlag		
						VA 2025	VA 2024	RA 2023	VA 2025	VA 2024	RA 2023
<b>Operative Gebarung</b>											
1		212	312	x	Erträge aus Transfers / Einzahlungen aus Transfers	541.700,00	182.500,00	105.098,86	541.700,00	182.500,00	105.098,86
2		2121	3121		Transferertrag von Trägern des öffentlichen Rechts / Transferzahlungen von Trägern des öffentlichen Rechts	541.700,00	182.500,00	105.098,86	541.700,00	182.500,00	105.098,86
941000				860110	Transfers von Bund - Personennahverkehr § 23 FAG 2017	100,00	100,00	927,86	100,00	100,00	927,86
941000				860130	Transfers von Bund - Pflege § 24 Z 2 FAG 2017	122.400,00	122.400,00	66.166,00	122.400,00	122.400,00	66.166,00
941000				860140	Transfers von Bund - Finanzkraftstärkung § 25 Abs 3 Z 1 FAG 2017	52.100,00	60.000,00	38.005,00	52.100,00	60.000,00	38.005,00
941000				860160	Transfers vom Bund - Nachhaltige Haushaltsführung § 28a FAG 2024	367.100,00	0,00	0,00	367.100,00	0,00	0,00
SU		21	31	x	<b>Summe Erträge / Summe Einzahlungen operative Gebarung</b>	<b>541.700,00</b>	<b>182.500,00</b>	<b>105.098,86</b>	<b>541.700,00</b>	<b>182.500,00</b>	<b>105.098,86</b>
SU		22	32	x	<b>Summe Aufwendungen / Summe Auszahlungen operative Gebarung</b>	<b>0,00</b>	<b>0,00</b>	<b>0,00</b>	<b>0,00</b>	<b>0,00</b>	<b>0,00</b>
SA 0 / SA 1		SA0	SA1	x	<b>Saldo (0) Nettoergebnis (21 - 22) / Saldo (1) Geldfluss aus der operativen Gebarung (31 - 32)</b>	<b>541.700,00</b>	<b>182.500,00</b>	<b>105.098,86</b>	<b>541.700,00</b>	<b>182.500,00</b>	<b>105.098,86</b>
SA 01		SA 01	x	x	<b>Saldo (01) Haushaltsrücklagen (230 - 240)</b>	<b>0,00</b>	<b>0,00</b>	<b>0,00</b>	<b>x</b>	<b>x</b>	<b>x</b>
SA 00		SA 00	x	x	<b>Saldo (00) Nettoergebnis nach Haushaltsrücklagen (Saldo 0 + Saldo 01)</b>	<b>541.700,00</b>	<b>182.500,00</b>	<b>105.098,86</b>	<b>x</b>	<b>x</b>	<b>x</b>

<b>Investive Gebarung</b>											
SU		x	33	x	Summe Einzahlungen investive Gebarung	x	x	x	0,00	0,00	0,00
SU		x	34		Summe Auszahlungen investive Gebarung	x	x	x	0,00	0,00	0,00
SA2		x	SA2		Saldo (2) Geldfluss aus der investiven Gebarung (33 - 34)	x	x	x	0,00	0,00	0,00
SA3		x	SA3		Saldo (3) Nettofinanzierungssaldo (Saldo 1 + Saldo 2)	x	x	x	541.700,00	182.500,00	105.098,86

<b>Finanzierungstätigkeit</b>											
SU		x	35		Summe Einzahlungen aus der Finanzierungstätigkeit	x	x	x	0,00	0,00	0,00
SU		x	36		Summe Auszahlungen aus der Finanzierungstätigkeit	x	x	x	0,00	0,00	0,00
SA4		x	SA4		Saldo (4) Geldfluss aus der Finanzierungstätigkeit (35 - 36)	x	x	x	0,00	0,00	0,00
SA5		x	SA5		Saldo (5) Geldfluss aus der voranschlagswirksamen Gebarung (Saldo 3 + Saldo 4)	x	x	x	541.700,00	182.500,00	105.098,86

Unterabschnitt 947	MVAG Code	MVAG Code	Konto	Sonstige Zuschüsse der Länder	Ergebnisvoranschlag			Finanzierungsvoranschlag		
					VA 2025	VA 2024	RA 2023	VA 2025	VA 2024	RA 2023
Unterabschnitt 947	SA 0 / SA 1	SA 0 / SA 1		Saldo (0) Nettoergebnis (21 - 22) / Saldo (1) Geldfluss aus der operativen Gebarung (31 - 32)	0,00	-223.200,00	0,00	0,00	-223.200,00	0,00
Unterabschnitt 947	SA 01	SA 01		Saldo (01) Haushaltsrücklagen (230-240)	0,00	223.200,00	0,00	x	x	x
Unterabschnitt 947	SA 00	SA 00		Saldo (00) Nettoergebnis nach Haushaltsrücklagen (Saldo 0 + Saldo 01)	0,00	0,00	0,00	x	x	x

Unterabschnitt 947	SA 2	SA 2		Saldo (2) Geldfluss aus der investiven Gebarung (33 - 34)	x	x	x	0,00	0,00	0,00
Unterabschnitt 947	SA 3	SA 3		Saldo (3) Nettofinanzierungssaldo (Saldo 1 + Saldo 2)	x	x	x	0,00	-223.200,00	0,00
Unterabschnitt 947	SA 4	SA 4		Saldo (4) Geldfluss aus der Finanzierungstätigkeit (35 - 36)	x	x	x	0,00	0,00	0,00
Unterabschnitt 947	SA 5	SA 5		Saldo (5) Geldfluss aus der voranschlagswirksamen Gebarung (Saldo 3 + Saldo 4)	x	x	x	0,00	-223.200,00	0,00

Ansatz 947000	Bedekung	MVAG Code	MVAG Code	Konto	Sonstige Zuschüsse der Länder	Ergebnisvoranschlag			Finanzierungsvoranschlag		
						VA 2025	VA 2024	RA 2023	VA 2025	VA 2024	RA 2023
<b>Operative Gebarung</b>											
SU		21	31	x	<b>Summe Erträge / Summe Einzahlungen operative Gebarung</b>	0,00	0,00	0,00	0,00	0,00	0,00
1		222	322	x	Sachaufwand / Auszahlungen aus Sachaufwand	0,00	223.200,00	0,00	0,00	223.200,00	0,00
2		2225	3225		Sonstiger Sachaufwand / Sonstige Auszahlungen aus Sachaufwand	0,00	223.200,00	0,00	0,00	223.200,00	0,00
947000				720009	Kostenbeiträge (Kostenersätze) für Leistungen	0,00	223.200,00	0,00	0,00	223.200,00	0,00
SU		22	32	x	<b>Summe Aufwendungen / Summe Auszahlungen operative Gebarung</b>	0,00	223.200,00	0,00	0,00	223.200,00	0,00
SA 0 / SA 1		SA0	SA1	x	<b>Saldo (0) Nettoergebnis (21 - 22) / Saldo (1) Geldfluss aus der operativen Gebarung (31 - 32)</b>	0,00	-223.200,00	0,00	0,00	-223.200,00	0,00
1		230	x	x	Entnahmen von Haushaltsrücklagen	0,00	223.200,00	0,00	x	x	x
2		2301	x		Entnahmen von Haushaltsrücklagen	0,00	223.200,00	0,00	x	x	x
947000				894100	Entnahmen von zweckgebundenen Haushaltsrücklagen gemäß § 190 StGHVO	0,00	223.200,00	0,00	x	x	x
SA 01		SA 01	x	x	<b>Saldo (01) Haushaltsrücklagen (230 - 240)</b>	0,00	223.200,00	0,00	x	x	x
SA 00		SA 00	x	x	<b>Saldo (00) Nettoergebnis nach Haushaltsrücklagen (Saldo 0 + Saldo 01)</b>	0,00	0,00	0,00	x	x	x

<b>Investive Gebarung</b>											
SU		x	33	x	<b>Summe Einzahlungen investive Gebarung</b>	x	x	x	0,00	0,00	0,00
SU		x	34		<b>Summe Auszahlungen investive Gebarung</b>	x	x	x	0,00	0,00	0,00
SA2		x	SA2		<b>Saldo (2) Geldfluss aus der investiven Gebarung (33 - 34)</b>	x	x	x	0,00	0,00	0,00
SA3		x	SA3		<b>Saldo (3) Nettofinanzierungssaldo (Saldo 1 + Saldo 2)</b>	x	x	x	0,00	-223.200,00	0,00

<b>Finanzierungstätigkeit</b>											
SU		x	35		<b>Summe Einzahlungen aus der Finanzierungstätigkeit</b>	x	x	x	0,00	0,00	0,00
SU		x	36		<b>Summe Auszahlungen aus der Finanzierungstätigkeit</b>	x	x	x	0,00	0,00	0,00
SA4		x	SA4		<b>Saldo (4) Geldfluss aus der Finanzierungstätigkeit (35 - 36)</b>	x	x	x	0,00	0,00	0,00
SA5		x	SA5		<b>Saldo (5) Geldfluss aus der voranschlagswirksamen Gebarung (Saldo 3 + Saldo 4)</b>	x	x	x	0,00	-223.200,00	0,00

### Nachweis der Investitionstätigkeit und deren Finanzierung - Voranschlag

Angaben in Euro (Voranschlag und Rechnungsabschluss) gedruckt am 27.11.2024, 09:41:54

(1)	(2)	(3)	(4)	(5)	(6)	(7)	(8)	(9)	(10)	(11)	(12)=(4)-(5)-(6)-(7)-(8)-(9)-(10)-(11)	(13)
Haushalts- jahr:	2025		Investition				Finanzierung				Ergebnis	x
Vorhaben- code	Vorhaben- bezeichnung	VAST. (Ansatz/Konto)	Anschaffungs- oder Herstellungs- kosten	Mittel aus Geldfluss aus der operativen Gebarung	Gemeinde- Bedarfszuwe- nungen	Haushalts- rücklagen1	Subventionen/ sonstige Kapital- transfers	Darlehen	Finanzierung leasing	Veräußerung langfristiges Vermögen und sonstiges	Finanzierungs- ergebnis	offene Verbindlich- keiten/Forde- ungen
<b>1. Investive Einzelvorhaben</b>												
1010RHN	Umbau Villa Hold	010000/871110			260.000,00						-260.000,00	
<b>SU - Summe: Umbau Villa Hold</b>			<b>0,00</b>	<b>0,00</b>	<b>260.000,00</b>	<b>0,00</b>	<b>0,00</b>	<b>0,00</b>	<b>0,00</b>	<b>0,00</b>	<b>-260.000,00</b>	<b>0,00</b>
1210SdZ	Schule der Zukunft / Qualitätsoffensive	210000/010000	3.032.700,00								3.032.700,00	
1210SdZ	Schule der Zukunft / Qualitätsoffensive	210000/042000	27.300,00								27.300,00	
1210SdZ	Schule der Zukunft / Qualitätsoffensive	210000/346170						2.700.000,00			-2.700.000,00	
1210SdZ	Schule der Zukunft / Qualitätsoffensive	210000/871110			360.000,00						-360.000,00	
<b>SU - Summe: Schule der Zukunft / Qualitätsoffensive</b>			<b>3.060.000,00</b>	<b>0,00</b>	<b>360.000,00</b>	<b>0,00</b>	<b>0,00</b>	<b>2.700.000,00</b>	<b>0,00</b>	<b>0,00</b>	<b>0,00</b>	<b>0,00</b>
1211SGE	Volksschule I - Sonstige Grundstückseinrichtungen	211000/006000	80.000,00								80.000,00	
1211SGE	Volksschule I - Sonstige Grundstückseinrichtungen	211000/042010	8.000,00								8.000,00	
1211SGE	Volksschule I - Sonstige Grundstückseinrichtungen	211000/301100					88.000,00				-88.000,00	
<b>SU - Summe: Volksschule I - Sonstige Grundstückseinrichtungen</b>			<b>88.000,00</b>	<b>0,00</b>	<b>0,00</b>	<b>0,00</b>	<b>88.000,00</b>	<b>0,00</b>	<b>0,00</b>	<b>0,00</b>	<b>0,00</b>	<b>0,00</b>
1212SGE	MS/SMS Feldbach - Sonstige Grundstückseinricht.	212000/006000	47.000,00								47.000,00	
1212SGE	MS/SMS Feldbach - Sonstige Grundstückseinricht.	212000/301100					47.000,00				-47.000,00	
<b>SU - Summe: MS/SMS Feldbach - Sonstige Grundstückseinricht.</b>			<b>47.000,00</b>	<b>0,00</b>	<b>0,00</b>	<b>0,00</b>	<b>47.000,00</b>	<b>0,00</b>	<b>0,00</b>	<b>0,00</b>	<b>0,00</b>	<b>0,00</b>
1320MSN	Neue Musikschule	320000/010000	3.300.000,00								3.300.000,00	
1320MSN	Neue Musikschule	320000/042000	200.000,00								200.000,00	
1320MSN	Neue Musikschule	320000/346120						3.200.000,00			-3.200.000,00	
1320MSN	Neue Musikschule	320000/871110			300.000,00						-300.000,00	
<b>SU - Summe: Neue Musikschule</b>			<b>3.500.000,00</b>	<b>0,00</b>	<b>300.000,00</b>	<b>0,00</b>	<b>0,00</b>	<b>3.200.000,00</b>	<b>0,00</b>	<b>0,00</b>	<b>0,00</b>	<b>0,00</b>
13801KH	Kulturhaus Gossendorf	380100/010000	1.245.000,00								1.245.000,00	
13801KH	Kulturhaus Gossendorf	380100/346120						845.000,00			-845.000,00	
13801KH	Kulturhaus Gossendorf	380100/871110			400.000,00						-400.000,00	
<b>SU - Summe: Kulturhaus Gossendorf</b>			<b>1.245.000,00</b>	<b>0,00</b>	<b>400.000,00</b>	<b>0,00</b>	<b>0,00</b>	<b>845.000,00</b>	<b>0,00</b>	<b>0,00</b>	<b>0,00</b>	<b>0,00</b>
16121RW	Geh- und Radwegebauten	612100/002000	600.000,00								600.000,00	

Vorhaben- code	Vorhaben- bezeichnung	VAST. (Ansatz/Konto)	Anschaffungs- oder Herstellungs- kosten	Mittel aus Geldfluss aus der operativen Gebarung	Gemeinde- Bedarfszuwe- nungen	Haushalts- rücklagen1	Subventionen/ sonstige Kapital- transfers	Darlehen	Finanzierung leasing	Veräußerung langfristiges Vermögen und sonstiges	Finanzierungs- ergebnis	offene Verbindlich- keiten/Forde- ungen
16121RW	Geh- und Radwegebauten	612100/301100					420.000,00				-420.000,00	
16121RW	Geh- und Radwegebauten	612100/346100						180.000,00			-180.000,00	
<b>SU - Summe: Geh- und Radwegebauten</b>			<b>600.000,00</b>	<b>0,00</b>	<b>0,00</b>	<b>0,00</b>	<b>420.000,00</b>	<b>180.000,00</b>	<b>0,00</b>	<b>0,00</b>	<b>0,00</b>	<b>0,00</b>
1612S25	Straßenbauten	612000/002000	625.000,00								625.000,00	
1612S25	Straßenbauten	612000/300000					375.000,00				-375.000,00	
1612S25	Straßenbauten	612000/871110			250.000,00						-250.000,00	
<b>SU - Summe: Straßenbauten</b>			<b>625.000,00</b>	<b>0,00</b>	<b>250.000,00</b>	<b>0,00</b>	<b>375.000,00</b>	<b>0,00</b>	<b>0,00</b>	<b>0,00</b>	<b>0,00</b>	<b>0,00</b>
1612SKE	Stadtkernentwicklung	612030/002000	625.000,00								625.000,00	
1612SKE	Stadtkernentwicklung	612030/301100					310.000,00				-310.000,00	
1612SKE	Stadtkernentwicklung	612030/346100						65.000,00			-65.000,00	
1612SKE	Stadtkernentwicklung	612030/871110			250.000,00						-250.000,00	
<b>SU - Summe: Stadtkernentwicklung</b>			<b>625.000,00</b>	<b>0,00</b>	<b>250.000,00</b>	<b>0,00</b>	<b>310.000,00</b>	<b>65.000,00</b>	<b>0,00</b>	<b>0,00</b>	<b>0,00</b>	<b>0,00</b>
1639OWB	Renaturierung Oberweißenbach	639040/280000	180.000,00								180.000,00	
1639OWB	Renaturierung Oberweißenbach	639040/301100					180.000,00				-180.000,00	
<b>SU - Summe: Renaturierung Oberweißenbach</b>			<b>180.000,00</b>	<b>0,00</b>	<b>0,00</b>	<b>0,00</b>	<b>180.000,00</b>	<b>0,00</b>	<b>0,00</b>	<b>0,00</b>	<b>0,00</b>	<b>0,00</b>
1639STB	Renaturierung Schwengentalbach	639050/280000	180.000,00								180.000,00	
1639STB	Renaturierung Schwengentalbach	639050/301100					180.000,00				-180.000,00	
<b>SU - Summe: Renaturierung Schwengentalbach</b>			<b>180.000,00</b>	<b>0,00</b>	<b>0,00</b>	<b>0,00</b>	<b>180.000,00</b>	<b>0,00</b>	<b>0,00</b>	<b>0,00</b>	<b>0,00</b>	<b>0,00</b>
1833HBS	Hallen- und Freibad Sanierung	833000/010000	400.000,00								400.000,00	
1833HBS	Hallen- und Freibad Sanierung	833000/300000					400.000,00				-400.000,00	
<b>SU - Summe: Hallen- und Freibad Sanierung</b>			<b>400.000,00</b>	<b>0,00</b>	<b>0,00</b>	<b>0,00</b>	<b>400.000,00</b>	<b>0,00</b>	<b>0,00</b>	<b>0,00</b>	<b>0,00</b>	<b>0,00</b>
1833INV	Inventar und Einrichtung Baderestaurante	833000/305000					12.000,00				-12.000,00	
<b>SU - Summe: Inventar und Einrichtung Baderestaurante</b>			<b>0,00</b>	<b>0,00</b>	<b>0,00</b>	<b>0,00</b>	<b>12.000,00</b>	<b>0,00</b>	<b>0,00</b>	<b>0,00</b>	<b>-12.000,00</b>	<b>0,00</b>
1840GSA	Grundstücksan- und verkäufe	840000/001000	50.000,00								50.000,00	
1840GSA	Grundstücksan- und verkäufe	840000/801000								50.000,00	-50.000,00	
<b>SU - Summe: Grundstücksan- und verkäufe</b>			<b>50.000,00</b>	<b>0,00</b>	<b>0,00</b>	<b>0,00</b>	<b>0,00</b>	<b>0,00</b>	<b>0,00</b>	<b>50.000,00</b>	<b>0,00</b>	<b>0,00</b>
1850W24	Wasserbauten	850000/004000	135.000,00								135.000,00	
1850W24	Wasserbauten	850000/305000					60.000,00				-60.000,00	
1850W24	Wasserbauten	850000/307000					60.000,00				-60.000,00	
1850W24	Wasserbauten	850000/899000		15.000,00							-15.000,00	
<b>SU - Summe: Wasserbauten</b>			<b>135.000,00</b>	<b>15.000,00</b>	<b>0,00</b>	<b>0,00</b>	<b>120.000,00</b>	<b>0,00</b>	<b>0,00</b>	<b>0,00</b>	<b>0,00</b>	<b>0,00</b>
1851K24	Abwasserbauten	851000/004000	250.000,00								250.000,00	
1851K24	Abwasserbauten	851000/305000					65.000,00				-65.000,00	
1851K24	Abwasserbauten	851000/307000					65.000,00				-65.000,00	



Vorhaben- code	Vorhaben- bezeichnung	VAST. (Ansatz/Konto)	Anschaffungs- oder Herstellungs- kosten	Mittel aus Geldfluss aus der operativen Gebarung	Gemeinde- Bedarfszuwe- nungen	Haushalts- rücklagen <sup>1</sup>	Subventionen/ sonstige Kapital- transfers	Darlehen	Finanzierung leasing	Veräußerung langfristiges Vermögen und sonstiges	Finanzierungs- ergebnis	offene Verbindlich- keiten/Forde- ungen
1851K24	Abwasserbauten	851000/899000		120.000,00							-120.000,00	
<b>SU - Summe: Abwasserbauten</b>			<b>250.000,00</b>	<b>120.000,00</b>	<b>0,00</b>	<b>0,00</b>	<b>130.000,00</b>	<b>0,00</b>	<b>0,00</b>	<b>0,00</b>	<b>0,00</b>	<b>0,00</b>
1852M20	Müllbeseitigung	852000/899000		50.000,00							-50.000,00	
<b>SU - Summe: Müllbeseitigung</b>			<b>0,00</b>	<b>50.000,00</b>	<b>0,00</b>	<b>0,00</b>	<b>0,00</b>	<b>0,00</b>	<b>0,00</b>	<b>0,00</b>	<b>-50.000,00</b>	<b>0,00</b>
1853WGG	Wohn- und Geschäftsgebäude	853000/010000	150.000,00								150.000,00	
1853WGG	Wohn- und Geschäftsgebäude	853000/346101						140.000,00			-140.000,00	
1853WGG	Wohn- und Geschäftsgebäude	853000/899000		10.000,00							-10.000,00	
<b>SU - Summe: Wohn- und Geschäftsgebäude</b>			<b>150.000,00</b>	<b>10.000,00</b>	<b>0,00</b>	<b>0,00</b>	<b>0,00</b>	<b>140.000,00</b>	<b>0,00</b>	<b>0,00</b>	<b>0,00</b>	<b>0,00</b>
<b>SA 1 - Saldo investive Einzelvorhaben</b>			<b>11.135.000,00</b>	<b>195.000,00</b>	<b>1.820.000,00</b>	<b>0,00</b>	<b>2.262.000,00</b>	<b>7.130.000,00</b>	<b>0,00</b>	<b>50.000,00</b>	<b>-322.000,00</b>	<b>0,00</b>
<b>2. sonstige Investitionen</b>												
2S12025	Sonstige Investitionen	010000/070000	26.900,00								26.900,00	
2S12025	Sonstige Investitionen	010000/300000					26.900,00				-26.900,00	
<b>SA 2 - Saldo sonstige Investitionen 2025</b>			<b>26.900,00</b>	<b>0,00</b>	<b>0,00</b>	<b>0,00</b>	<b>26.900,00</b>	<b>0,00</b>	<b>0,00</b>	<b>0,00</b>	<b>0,00</b>	<b>0,00</b>
<b>3. Kooperative investive Einzelvorhaben</b>												
31632FF	FF Gniebing - Ankauf MTF-A	163200/346100						120.000,00			-120.000,00	
31632FF	FF Gniebing - Ankauf MTF-A	163200/774000	240.000,00								240.000,00	
31632FF	FF Gniebing - Ankauf MTF-A	163200/871210			120.000,00						-120.000,00	
<b>SU - Summe: FF Gniebing - Ankauf MTF-A</b>			<b>240.000,00</b>	<b>0,00</b>	<b>120.000,00</b>	<b>0,00</b>	<b>0,00</b>	<b>120.000,00</b>	<b>0,00</b>	<b>0,00</b>	<b>0,00</b>	<b>0,00</b>
385340E	Aufl. Baurecht Siedlungsweg 28 Übern. EM und Vorl.	853400/346100						59.100,00			-59.100,00	
385340E	Aufl. Baurecht Siedlungsweg 28 Übern. EM und Vorl.	853400/775000	59.100,00								59.100,00	
<b>SU - Summe: Aufl. Baurecht Siedlungsweg 28 Übern. EM und Vorl.</b>			<b>59.100,00</b>	<b>0,00</b>	<b>0,00</b>	<b>0,00</b>	<b>0,00</b>	<b>59.100,00</b>	<b>0,00</b>	<b>0,00</b>	<b>0,00</b>	<b>0,00</b>
385341E	Aufl. Baurecht Peter-Ros.-Str. 7 u. 7a EM u. Vorl.	853410/346100						113.200,00			-113.200,00	
385341E	Aufl. Baurecht Peter-Ros.-Str. 7 u. 7a EM u. Vorl.	853410/775000	113.200,00								113.200,00	
<b>SU - Summe: Aufl. Baurecht Peter-Ros.-Str. 7 u. 7a EM u. Vorl.</b>			<b>113.200,00</b>	<b>0,00</b>	<b>0,00</b>	<b>0,00</b>	<b>0,00</b>	<b>113.200,00</b>	<b>0,00</b>	<b>0,00</b>	<b>0,00</b>	<b>0,00</b>
<b>SA3 - Saldo Kooperative investive Einzelvorhaben 2025</b>			<b>412.300,00</b>	<b>0,00</b>	<b>120.000,00</b>	<b>0,00</b>	<b>0,00</b>	<b>292.300,00</b>	<b>0,00</b>	<b>0,00</b>	<b>0,00</b>	<b>0,00</b>
<b>Saldo Investitionstätigkeit gesamt 2025 (SA 1 + SA 2 + SA 3)</b>			<b>11.574.200,00</b>	<b>195.000,00</b>	<b>1.940.000,00</b>	<b>0,00</b>	<b>2.288.900,00</b>	<b>7.422.300,00</b>	<b>0,00</b>	<b>50.000,00</b>	<b>-322.000,00</b>	<b>0,00</b>

<sup>1</sup> Zweckgebundene und allgemeine Haushaltsrücklagen



### Teilbericht mehrjährige investive Einzelvorhaben - Voranschlag

Angaben in Euro (Voranschlag und Rechnungsabschluss) gedruckt am 27.11.2024, 09:42:31

(1)	(2)	(3)	(4)	(5)	(6)	(7)	(8)	(9)	(10)	(11)	(12)=(4)-(5)-(6)-(7)-(8)-(9)-(10)-(11)	(13)
Haushalts- jahr:	2025		Investition				Finanzierung				Ergebnis	x
Vorhaben- code	Vorhaben- bezeichnung	VAST. (Ansatz/Konto)	Anschaffungs- oder Herstellungs- kosten	Mittel aus Geldfluss aus der operativen Gebarung	Gemeinde- Bedarfszuwe- nungen	Haushalts- rücklagen1	Subventionen/ sonstige Kapital- transfers	Darlehen	Finanzierung leasing	Veräußerung langfristiges Vermögen und sonstiges	Finanzierungs- ergebnis	offene Verbindlich- keiten/Forde- ungen
<b>1. Investive Einzelvorhaben 2021-2025</b>												
Haushaltsjahr 2021												
1010RHN	Umbau Villa Hold	010000/061000	62.797,50								62.797,50	
1010RHN	Umbau Villa Hold	010000/300000					0,00				0,00	
1010RHN	Umbau Villa Hold	010000/301100					0,00				0,00	
Summe (SU): Umbau Villa Hold			62.797,50	0,00	0,00	0,00	0,00	0,00	0,00	0,00	62.797,50	0,00
Haushaltsjahr 2022												
1010RHN	Umbau Villa Hold	010000/010000	0,00								0,00	
1010RHN	Umbau Villa Hold	010000/042010	53.926,50								53.926,50	
1010RHN	Umbau Villa Hold	010000/061000	686.054,88								686.054,88	
1010RHN	Umbau Villa Hold	010000/300000					739.872,29				-739.872,29	
1010RHN	Umbau Villa Hold	010000/301100					184.819,50				-184.819,50	
1010RHN	Umbau Villa Hold	010000/871110			0,00						0,00	
Summe (SU): Umbau Villa Hold			739.981,38	0,00	0,00	0,00	924.691,79	0,00	0,00	0,00	-184.710,41	0,00
Haushaltsjahr 2023												
1010RHN	Umbau Villa Hold	010000/006000	20.951,71								20.951,71	
1010RHN	Umbau Villa Hold	010000/010000	0,00								0,00	
1010RHN	Umbau Villa Hold	010000/042010	848.534,69								848.534,69	
1010RHN	Umbau Villa Hold	010000/046000	64.532,79								64.532,79	
1010RHN	Umbau Villa Hold	010000/061000	3.309.172,72								3.309.172,72	
1010RHN	Umbau Villa Hold	010000/301100					0,00				0,00	
1010RHN	Umbau Villa Hold	010000/303200					66.900,00				-66.900,00	
1010RHN	Umbau Villa Hold	010000/346120						900.000,00			-900.000,00	
1010RHN	Umbau Villa Hold	010000/346130						900.000,00			-900.000,00	
1010RHN	Umbau Villa Hold	010000/829900		0,00							0,00	
1010RHN	Umbau Villa Hold	010000/871110			520.000,00						-520.000,00	
Summe (SU): Umbau Villa Hold			4.243.191,91	0,00	520.000,00	0,00	66.900,00	1.800.000,00	0,00	0,00	1.856.291,91	0,00
Haushaltsjahr 2024												
1010RHN	Umbau Villa Hold	010000/010000	290.000,00								290.000,00	

Vorhaben- code	Vorhaben- bezeichnung	VAST. (Ansatz/Konto)	Anschaffungs- oder Herstellungs- kosten	Mittel aus Geldfluss aus der operativen Gebarung	Gemeinde- Bedarfszuwe- nungen	Haushalts- rücklagen1	Subventionen/ sonstige Kapital- transfers	Darlehen	Finanzierung leasing	Veräußerung langfristiges Vermögen und sonstiges	Finanzierungs- ergebnis	offene Verbindlich- keiten/Forde- ungen
1010RHN	Umbau Villa Hold	010000/042010	133.000,00								133.000,00	
1010RHN	Umbau Villa Hold	010000/046000	0,00								0,00	
1010RHN	Umbau Villa Hold	010000/061000	0,00								0,00	
1010RHN	Umbau Villa Hold	010000/301100					184.800,00				-184.800,00	
1010RHN	Umbau Villa Hold	010000/346140						1.200.000,00			-1.200.000,00	
1010RHN	Umbau Villa Hold	010000/799100		-375.000,00							375.000,00	
1010RHN	Umbau Villa Hold	010000/802000								600.000,00	-600.000,00	
1010RHN	Umbau Villa Hold	010000/804000								40.000,00	-40.000,00	
1010RHN	Umbau Villa Hold	010000/871110			260.000,00						-260.000,00	
1010RHN	Umbau Villa Hold	010000/899000		23.600,00							-23.600,00	
1010RHN	Umbau Villa Hold	283000/042000	36.000,00								36.000,00	
Summe (SU): Umbau Villa Hold Haushaltsjahr 2025			459.000,00	-351.400,00	260.000,00	0,00	184.800,00	1.200.000,00	0,00	640.000,00	-1.474.400,00	0,00
1010RHN	Umbau Villa Hold	010000/871110			260.000,00						-260.000,00	
Summe (SU): Umbau Villa Hold			0,00	0,00	260.000,00	0,00	0,00	0,00	0,00	0,00	-260.000,00	0,00
<b>Saldo mehrjähriges Investives Einzelvorhaben (SA)</b>			<b>5.504.970,79</b>	<b>-351.400,00</b>	<b>1.040.000,00</b>	<b>0,00</b>	<b>1.176.391,79</b>	<b>3.000.000,00</b>	<b>0,00</b>	<b>640.000,00</b>	<b>-21,00</b>	<b>0,00</b>
<b>1. Investive Einzelvorhaben 2020-2026</b>												
Haushaltsjahr 2020												
1210SdZ	Schule der Zukunft	/									-72.267,88	
1210SdZ	Schule der Zukunft	210000/001000	69.920,00								69.920,00	
1210SdZ	Schule der Zukunft	210000/061000	456.990,47								456.990,47	
1210SdZ	Schule der Zukunft	210000/346110						500.000,00			-500.000,00	
Summe (SU): Schule der Zukunft Haushaltsjahr 2021			526.910,47	0,00	0,00	0,00	0,00	500.000,00	0,00	0,00	-45.357,41	0,00
1210SdZ	Schule der Zukunft	210000/001000	2.302,08								2.302,08	
1210SdZ	Schule der Zukunft	210000/042000	0,00								0,00	
1210SdZ	Schule der Zukunft	210000/061000	271.438,98								271.438,98	
1210SdZ	Schule der Zukunft	210000/346120						0,00			0,00	
1210SdZ	Schule der Zukunft	210000/871110			0,00						0,00	
Summe (SU): Schule der Zukunft Haushaltsjahr 2022			273.741,06	0,00	0,00	0,00	0,00	0,00	0,00	0,00	273.741,06	0,00
1210SdZ	Schule der Zukunft	210000/010000	0,00								0,00	
1210SdZ	Schule der Zukunft	210000/042000	13.860,00								13.860,00	
1210SdZ	Schule der Zukunft	210000/042010	24.744,36								24.744,36	
1210SdZ	Schule der Zukunft	210000/042020	33.676,99								33.676,99	

Vorhaben- code	Vorhaben- bezeichnung	VAST. (Ansatz/Konto)	Anschaffungs- oder Herstellungs- kosten	Mittel aus Geldfluss aus der operativen Gebarung	Gemeinde- Bedarfszuwe- nungen	Haushalts- rücklagen1	Subventionen/ sonstige Kapital- transfers	Darlehen	Finanzierung leasing	Veräußerung langfristiges Vermögen und sonstiges	Finanzierungs- ergebnis	offene Verbindlich- keiten/Forde- ungen
1210SdZ	Schule der Zukunft	210000/042030	0,00								0,00	
1210SdZ	Schule der Zukunft	210000/042040	61.921,57								61.921,57	
1210SdZ	Schule der Zukunft	210000/050000	0,00								0,00	
1210SdZ	Schule der Zukunft	210000/061000	161.991,92								161.991,92	
1210SdZ	Schule der Zukunft	210000/070000	6.831,96								6.831,96	
1210SdZ	Schule der Zukunft	210000/346120						250.000,00			-250.000,00	
1210SdZ	Schule der Zukunft	210000/346130						0,00			0,00	
1210SdZ	Schule der Zukunft	210000/871110			0,00						0,00	
Summe (SU): Schule der Zukunft			303.026,80	0,00	0,00	0,00	0,00	250.000,00	0,00	0,00	53.026,80	0,00
Haushaltsjahr 2023												
1210SdZ	Schule der Zukunft	210000/010000	0,00								0,00	
1210SdZ	Schule der Zukunft	210000/042010	13.957,34								13.957,34	
1210SdZ	Schule der Zukunft	210000/042020	76.871,33								76.871,33	
1210SdZ	Schule der Zukunft	210000/042040	30.116,87								30.116,87	
1210SdZ	Schule der Zukunft	210000/042050	2.900,00								2.900,00	
1210SdZ	Schule der Zukunft	210000/050000	0,00								0,00	
1210SdZ	Schule der Zukunft	210000/060000	87.475,56								87.475,56	
1210SdZ	Schule der Zukunft	210000/061000	695.247,20								695.247,20	
1210SdZ	Schule der Zukunft	210000/061040	4.920,00								4.920,00	
1210SdZ	Schule der Zukunft	210000/346130						1.250.000,00			-1.250.000,00	
1210SdZ	Schule der Zukunft	210000/871110			125.000,00						-125.000,00	
Summe (SU): Schule der Zukunft			911.488,30	0,00	125.000,00	0,00	0,00	1.250.000,00	0,00	0,00	-463.511,70	0,00
Haushaltsjahr 2024												
1210SdZ	Schule der Zukunft / Qualitätsoffensive	210000/010040	3.301.100,00								3.301.100,00	
1210SdZ	Schule der Zukunft / Qualitätsoffensive	210000/042010	0,00								0,00	
1210SdZ	Schule der Zukunft / Qualitätsoffensive	210000/042030	0,00								0,00	
1210SdZ	Schule der Zukunft / Qualitätsoffensive	210000/042040	96.000,00								96.000,00	
1210SdZ	Schule der Zukunft / Qualitätsoffensive	210000/042050	14.000,00								14.000,00	
1210SdZ	Schule der Zukunft / Qualitätsoffensive	210000/050000	0,00								0,00	
1210SdZ	Schule der Zukunft / Qualitätsoffensive	210000/060000	0,00								0,00	
1210SdZ	Schule der Zukunft / Qualitätsoffensive	210000/061000	0,00								0,00	
1210SdZ	Schule der Zukunft / Qualitätsoffensive	210000/061040	0,00								0,00	
1210SdZ	Schule der Zukunft / Qualitätsoffensive	210000/302100					102.000,00				-102.000,00	
1210SdZ	Schule der Zukunft / Qualitätsoffensive	210000/307000					0,00				0,00	
1210SdZ	Schule der Zukunft / Qualitätsoffensive	210000/346150						1.650.000,00			-1.650.000,00	

Vorhaben- code	Vorhaben- bezeichnung	VAST. (Ansatz/Konto)	Anschaffungs- oder Herstellungs- kosten	Mittel aus Geldfluss aus der operativen Gebarung	Gemeinde- Bedarfszuwe- nungen	Haushalts- rücklagen1	Subventionen/ sonstige Kapital- transfers	Darlehen	Finanzierung leasing	Veräußerung langfristiges Vermögen und sonstiges	Finanzierungs- ergebnis	offene Verbindlich- keiten/Forde- ungen
1210SdZ	Schule der Zukunft / Qualitätsoffensive	210000/346160						1.400.000,00			-1.400.000,00	
1210SdZ	Schule der Zukunft / Qualitätsoffensive	210000/871110			77.000,00						-77.000,00	
Summe (SU): Schule der Zukunft / Qualitätsoffensive Haushaltsjahr 2025			3.411.100,00	0,00	77.000,00	0,00	102.000,00	3.050.000,00	0,00	0,00	182.100,00	0,00
1210SdZ	Schule der Zukunft / Qualitätsoffensive	210000/010000	3.032.700,00								3.032.700,00	
1210SdZ	Schule der Zukunft / Qualitätsoffensive	210000/042000	27.300,00								27.300,00	
1210SdZ	Schule der Zukunft / Qualitätsoffensive	210000/346170						2.700.000,00			-2.700.000,00	
1210SdZ	Schule der Zukunft / Qualitätsoffensive	210000/871110			360.000,00						-360.000,00	
Summe (SU): Schule der Zukunft / Qualitätsoffensive Haushaltsjahr 2026			3.060.000,00	0,00	360.000,00	0,00	0,00	2.700.000,00	0,00	0,00	0,00	0,00
1210SdZ	Schule der Zukunft / Qualitätsoffensive	210000/006000	273.500,00								273.500,00	
1210SdZ	Schule der Zukunft / Qualitätsoffensive	210000/010000	866.300,00								866.300,00	
1210SdZ	Schule der Zukunft / Qualitätsoffensive	210000/042000	50.200,00								50.200,00	
1210SdZ	Schule der Zukunft / Qualitätsoffensive	210000/346180						830.000,00			-830.000,00	
1210SdZ	Schule der Zukunft / Qualitätsoffensive	210000/871110			360.000,00						-360.000,00	
Summe (SU): Schule der Zukunft / Qualitätsoffensive			1.190.000,00	0,00	360.000,00	0,00	0,00	830.000,00	0,00	0,00	0,00	0,00
<b>Saldo mehrjähriges Investives Einzelvorhaben (SA)</b>			<b>9.676.266,63</b>	<b>0,00</b>	<b>922.000,00</b>	<b>0,00</b>	<b>102.000,00</b>	<b>8.580.000,00</b>	<b>0,00</b>	<b>0,00</b>	<b>-1,25</b>	<b>0,00</b>
<b>1. Investive Einzelvorhaben 2022-2025</b>												
Haushaltsjahr 2022												
12112QV	Qualitätsverbesserung Volksschule Gossendorf	211200/010000	0,00								0,00	
12112QV	Qualitätsverbesserung Volksschule Gossendorf	211200/042000	0,00								0,00	
12112QV	Qualitätsverbesserung Volksschule Gossendorf	211200/871110			0,00						0,00	
Summe (SU): Qualitätsverbesserung Volksschule Gossendorf			0,00	0,00	0,00	0,00	0,00	0,00	0,00	0,00	0,00	0,00
Haushaltsjahr 2024												
12112QV	Qualitätsoffensive Volksschule Gossendorf	211200/010000	361.000,00								361.000,00	
12112QV	Qualitätsoffensive Volksschule Gossendorf	211200/042010	41.000,00								41.000,00	
12112QV	Qualitätsoffensive Volksschule Gossendorf	211200/061000	0,00								0,00	
12112QV	Qualitätsoffensive Volksschule Gossendorf	211200/346100						130.000,00			-130.000,00	
12112QV	Qualitätsoffensive Volksschule Gossendorf	211200/871110			241.000,00						-241.000,00	

Vorhaben- code	Vorhaben- bezeichnung	VAST. (Ansatz/Konto)	Anschaffungs- oder Herstellungs- kosten	Mittel aus Geldfluss aus der operativen Gebarung	Gemeinde- Bedarfszuwe- nungen	Haushalts- rücklagen1	Subventionen/ sonstige Kapital- transfers	Darlehen	Finanzierung leasing	Veräußerung langfristiges Vermögen und sonstiges	Finanzierungs- ergebnis	offene Verbindlich- keiten/Forde- ungen
Summe (SU): Qualitätsoffensive Volksschule Gossendorf			402.000,00	0,00	241.000,00	0,00	0,00	130.000,00	0,00	0,00	31.000,00	0,00
<b>Saldo mehrjähriges Investives Einzelvorhaben (SA)</b>			<b>402.000,00</b>	<b>0,00</b>	<b>241.000,00</b>	<b>0,00</b>	<b>0,00</b>	<b>130.000,00</b>	<b>0,00</b>	<b>0,00</b>	<b>31.000,00</b>	<b>0,00</b>
<b>1. Investive Einzelvorhaben 2022-2025</b>												
Haushaltsjahr 2022												
1211SGE	Volksschule I - Sonstige Grundstückseinrichtungen	211000/006000	0,00								0,00	
1211SGE	Volksschule I - Sonstige Grundstückseinrichtungen	211000/042010	0,00								0,00	
1211SGE	Volksschule I - Sonstige Grundstückseinrichtungen	211000/301100					0,00				0,00	
Summe (SU): Volksschule I - Sonstige Grundstückseinrichtungen			0,00	0,00	0,00	0,00	0,00	0,00	0,00	0,00	0,00	0,00
Haushaltsjahr 2023												
1211SGE	Volksschule I - Sonstige Grundstückseinrichtungen	211000/006000	0,00								0,00	
1211SGE	Volksschule I - Sonstige Grundstückseinrichtungen	211000/042000	0,00								0,00	
1211SGE	Volksschule I - Sonstige Grundstückseinrichtungen	211000/301100					0,00				0,00	
Summe (SU): Volksschule I - Sonstige Grundstückseinrichtungen			0,00	0,00	0,00	0,00	0,00	0,00	0,00	0,00	0,00	0,00
Haushaltsjahr 2024												
1211SGE	Volksschule I - Sonstige Grundstückseinrichtungen	211000/006000	0,00								0,00	
1211SGE	Volksschule I - Sonstige Grundstückseinrichtungen	211000/042010	12.000,00								12.000,00	
1211SGE	Volksschule I - Sonstige Grundstückseinrichtungen	211000/301100					12.000,00				-12.000,00	
Summe (SU): Volksschule I - Sonstige Grundstückseinrichtungen			12.000,00	0,00	0,00	0,00	12.000,00	0,00	0,00	0,00	0,00	0,00
Haushaltsjahr 2025												
1211SGE	Volksschule I - Sonstige Grundstückseinrichtungen	211000/006000	80.000,00								80.000,00	
1211SGE	Volksschule I - Sonstige Grundstückseinrichtungen	211000/042010	8.000,00								8.000,00	
1211SGE	Volksschule I - Sonstige Grundstückseinrichtungen	211000/301100					88.000,00				-88.000,00	
Summe (SU): Volksschule I - Sonstige Grundstückseinrichtungen			88.000,00	0,00	0,00	0,00	88.000,00	0,00	0,00	0,00	0,00	0,00
<b>Saldo mehrjähriges Investives Einzelvorhaben (SA)</b>			<b>100.000,00</b>	<b>0,00</b>	<b>0,00</b>	<b>0,00</b>	<b>100.000,00</b>	<b>0,00</b>	<b>0,00</b>	<b>0,00</b>	<b>0,00</b>	<b>0,00</b>
<b>1. Investive Einzelvorhaben 2022-2025</b>												
Haushaltsjahr 2022												

Vorhaben- code	Vorhaben- bezeichnung	VAST. (Ansatz/Konto)	Anschaffungs- oder Herstellungs- kosten	Mittel aus Geldfluss aus der operativen Gebarung	Gemeinde- Bedarfszuwe- nungen	Haushalts- rücklagen1	Subventionen/ sonstige Kapital- transfers	Darlehen	Finanzierung leasing	Veräußerung langfristiges Vermögen und sonstiges	Finanzierungs- ergebnis	offene Verbindlich- keiten/Forde- ungen
1212SGE	MS/SMS Feldbach - Sonstige Grundstückseinricht.	212000/006000	0,00								0,00	
1212SGE	MS/SMS Feldbach - Sonstige Grundstückseinricht.	212000/301100					0,00				0,00	
Summe (SU): MS/SMS Feldbach - Sonstige Grundstückseinricht.			0,00	0,00	0,00	0,00	0,00	0,00	0,00	0,00	0,00	0,00
Haushaltsjahr 2023												
1212SGE	MS/SMS Feldbach - Sonstige Grundstückseinricht.	212000/006000	0,00								0,00	
1212SGE	MS/SMS Feldbach - Sonstige Grundstückseinricht.	212000/301100					0,00				0,00	
Summe (SU): MS/SMS Feldbach - Sonstige Grundstückseinricht.			0,00	0,00	0,00	0,00	0,00	0,00	0,00	0,00	0,00	0,00
Haushaltsjahr 2024												
1212SGE	MS/SMS Feldbach - Sonstige Grundstückseinricht.	212000/006000	3.000,00								3.000,00	
1212SGE	MS/SMS Feldbach - Sonstige Grundstückseinricht.	212000/301100					3.000,00				-3.000,00	
Summe (SU): MS/SMS Feldbach - Sonstige Grundstückseinricht.			3.000,00	0,00	0,00	0,00	3.000,00	0,00	0,00	0,00	0,00	0,00
Haushaltsjahr 2025												
1212SGE	MS/SMS Feldbach - Sonstige Grundstückseinricht.	212000/006000	47.000,00								47.000,00	
1212SGE	MS/SMS Feldbach - Sonstige Grundstückseinricht.	212000/301100					47.000,00				-47.000,00	
Summe (SU): MS/SMS Feldbach - Sonstige Grundstückseinricht.			47.000,00	0,00	0,00	0,00	47.000,00	0,00	0,00	0,00	0,00	0,00
<b>Saldo mehrjähriges Investives Einzelvorhaben (SA)</b>			<b>50.000,00</b>	<b>0,00</b>	<b>0,00</b>	<b>0,00</b>	<b>50.000,00</b>	<b>0,00</b>	<b>0,00</b>	<b>0,00</b>	<b>0,00</b>	<b>0,00</b>
<b>1. Investive Einzelvorhaben 2023-2025</b>												
Haushaltsjahr 2023												
1320MSN	Neue Musikschule	320000/042000	0,00								0,00	
1320MSN	Neue Musikschule	320000/061000	22.846,80								22.846,80	
1320MSN	Neue Musikschule	320000/061010	45.053,85								45.053,85	
1320MSN	Neue Musikschule	320000/829900		0,00							0,00	
Summe (SU): Neue Musikschule			67.900,65	0,00	0,00	0,00	0,00	0,00	0,00	0,00	67.900,65	0,00
Haushaltsjahr 2024												
1320MSN	Neue Musikschule	320000/061000	900.000,00								900.000,00	
1320MSN	Neue Musikschule	320000/061010	45.900,00								45.900,00	
1320MSN	Neue Musikschule	320000/300000					0,00				0,00	
1320MSN	Neue Musikschule	320000/346110						1.000.000,00			-1.000.000,00	
1320MSN	Neue Musikschule	320000/871110			13.800,00						-13.800,00	



Vorhaben- code	Vorhaben- bezeichnung	VAST. (Ansatz/Konto)	Anschaffungs- oder Herstellungs- kosten	Mittel aus Geldfluss aus der operativen Gebarung	Gemeinde- Bedarfszuwe- nungen	Haushalts- rücklagen1	Subventionen/ sonstige Kapital- transfers	Darlehen	Finanzierung leasing	Veräußerung langfristiges Vermögen und sonstiges	Finanzierungs- ergebnis	offene Verbindlich- keiten/Forde- ungen
Summe (SU): Neue Musikschule Haushaltsjahr 2025			945.900,00	0,00	13.800,00	0,00	0,00	1.000.000,00	0,00	0,00	-67.900,00	0,00
1320MSN	Neue Musikschule	320000/010000	3.300.000,00								3.300.000,00	
1320MSN	Neue Musikschule	320000/042000	200.000,00								200.000,00	
1320MSN	Neue Musikschule	320000/346120						3.200.000,00			-3.200.000,00	
1320MSN	Neue Musikschule	320000/871110			300.000,00						-300.000,00	
Summe (SU): Neue Musikschule			3.500.000,00	0,00	300.000,00	0,00	0,00	3.200.000,00	0,00	0,00	0,00	0,00
<b>Saldo mehrjähriges Investives Einzelvorhaben (SA)</b>			<b>4.513.800,65</b>	<b>0,00</b>	<b>313.800,00</b>	<b>0,00</b>	<b>0,00</b>	<b>4.200.000,00</b>	<b>0,00</b>	<b>0,00</b>	<b>0,65</b>	<b>0,00</b>
<b>1. Investive Einzelvorhaben 2021-2025</b>												
Haushaltsjahr 2022												
13801KH	Kulturhaus Gossendorf	380100/061000	0,00								0,00	
13801KH	Kulturhaus Gossendorf	380100/829900		50.000,00							-50.000,00	
Summe (SU): Kulturhaus Gossendorf			0,00	50.000,00	0,00	0,00	0,00	0,00	0,00	0,00	-50.000,00	0,00
Haushaltsjahr 2023												
13801KH	Kulturhaus Gossendorf	380100/061000	11.952,00								11.952,00	
13801KH	Kulturhaus Gossendorf	380100/829900		0,00							0,00	
Summe (SU): Kulturhaus Gossendorf			11.952,00	0,00	0,00	0,00	0,00	0,00	0,00	0,00	11.952,00	0,00
Haushaltsjahr 2024												
13801KH	Kulturhaus Gossendorf	380100/010000	0,00								0,00	
13801KH	Kulturhaus Gossendorf	380100/061000	755.500,00								755.500,00	
13801KH	Kulturhaus Gossendorf	380100/300000					705.600,00				-705.600,00	
13801KH	Kulturhaus Gossendorf	380100/871110			11.900,00						-11.900,00	
Summe (SU): Kulturhaus Gossendorf			755.500,00	0,00	11.900,00	0,00	705.600,00	0,00	0,00	0,00	38.000,00	0,00
Haushaltsjahr 2025												
13801KH	Kulturhaus Gossendorf	380100/010000	1.245.000,00								1.245.000,00	
13801KH	Kulturhaus Gossendorf	380100/346120						845.000,00			-845.000,00	
13801KH	Kulturhaus Gossendorf	380100/871110			400.000,00						-400.000,00	
Summe (SU): Kulturhaus Gossendorf			1.245.000,00	0,00	400.000,00	0,00	0,00	845.000,00	0,00	0,00	0,00	0,00
<b>Saldo mehrjähriges Investives Einzelvorhaben (SA)</b>			<b>2.012.452,00</b>	<b>50.000,00</b>	<b>411.900,00</b>	<b>0,00</b>	<b>705.600,00</b>	<b>845.000,00</b>	<b>0,00</b>	<b>0,00</b>	<b>-48,00</b>	<b>0,00</b>
<b>1. Investive Einzelvorhaben 2022-2025</b>												
Haushaltsjahr 2022												
16121RW	Geh- und Radwegebauten	612100/829900		180.000,00							-180.000,00	
Summe (SU): Geh- und Radwegebauten			0,00	180.000,00	0,00	0,00	0,00	0,00	0,00	0,00	-180.000,00	0,00
Haushaltsjahr 2023												
16121RW	Geh- und Radwegebauten	612100/001000	0,00								0,00	

Vorhaben- code	Vorhaben- bezeichnung	VAST. (Ansatz/Konto)	Anschaffungs- oder Herstellungs- kosten	Mittel aus Geldfluss aus der operativen Gebarung	Gemeinde- Bedarfszuwe- nungen	Haushalts- rücklagen1	Subventionen/ sonstige Kapital- transfers	Darlehen	Finanzierung leasing	Veräußerung langfristiges Vermögen und sonstiges	Finanzierungs- ergebnis	offene Verbindlich- keiten/Forde- ungen
16121RW	Geh- und Radwegebauten	612100/002000	0,00								0,00	
16121RW	Geh- und Radwegebauten	612100/060000	2.855,29								2.855,29	
16121RW	Geh- und Radwegebauten	612100/060040	5.122,43								5.122,43	
16121RW	Geh- und Radwegebauten	612100/060050	9.000,00								9.000,00	
16121RW	Geh- und Radwegebauten	612100/300000					163.655,14				-163.655,14	
16121RW	Geh- und Radwegebauten	612100/301100					0,00				0,00	
16121RW	Geh- und Radwegebauten	612100/309000					159.965,86				-159.965,86	
16121RW	Geh- und Radwegebauten	612100/729900		-180.000,00							180.000,00	
16121RW	Geh- und Radwegebauten	612100/829900		0,00							0,00	
Summe (SU): Geh- und Radwegebauten			16.977,72	-180.000,00	0,00	0,00	323.621,00	0,00	0,00	0,00	-126.643,28	0,00
Haushaltsjahr 2024												
16121RW	Geh- und Radwegebauten	612100/000000	77.200,00								77.200,00	
16121RW	Geh- und Radwegebauten	612100/001000	5.200,00								5.200,00	
16121RW	Geh- und Radwegebauten	612100/002000	161.400,00								161.400,00	
16121RW	Geh- und Radwegebauten	612100/010000	62.800,00								62.800,00	
16121RW	Geh- und Radwegebauten	612100/060000	0,00								0,00	
16121RW	Geh- und Radwegebauten	612100/060060	0,00								0,00	
16121RW	Geh- und Radwegebauten	612100/301100					0,00				0,00	
Summe (SU): Geh- und Radwegebauten			306.600,00	0,00	0,00	0,00	0,00	0,00	0,00	0,00	306.600,00	0,00
Haushaltsjahr 2025												
16121RW	Geh- und Radwegebauten	612100/002000	600.000,00								600.000,00	
16121RW	Geh- und Radwegebauten	612100/301100					420.000,00				-420.000,00	
16121RW	Geh- und Radwegebauten	612100/346100						180.000,00			-180.000,00	
Summe (SU): Geh- und Radwegebauten			600.000,00	0,00	0,00	0,00	420.000,00	180.000,00	0,00	0,00	0,00	0,00
<b>Saldo mehrjähriges Investives Einzelvorhaben (SA)</b>			<b>923.577,72</b>	<b>0,00</b>	<b>0,00</b>	<b>0,00</b>	<b>743.621,00</b>	<b>180.000,00</b>	<b>0,00</b>	<b>0,00</b>	<b>-43,28</b>	<b>0,00</b>
<b>1. Investive Einzelvorhaben 2023-2025</b>												
Haushaltsjahr 2023												
1639OWB	Renaturierung Oberweißenbach	639040/280000	15.628,96								15.628,96	
1639OWB	Renaturierung Oberweißenbach	639040/301100					0,00				0,00	
1639OWB	Renaturierung Oberweißenbach	639040/829900		15.628,96							-15.628,96	
Summe (SU): Renaturierung Oberweißenbach			15.628,96	15.628,96	0,00	0,00	0,00	0,00	0,00	0,00	0,00	0,00
Haushaltsjahr 2024												
1639OWB	Renaturierung Oberweißenbach	639040/062000	16.800,00								16.800,00	
1639OWB	Renaturierung Oberweißenbach	639040/899000		16.800,00							-16.800,00	
Summe (SU): Renaturierung Oberweißenbach			16.800,00	16.800,00	0,00	0,00	0,00	0,00	0,00	0,00	0,00	0,00

Vorhaben- code	Vorhaben- bezeichnung	VAST. (Ansatz/Konto)	Anschaffungs- oder Herstellungs- kosten	Mittel aus Geldfluss aus der operativen Gebarung	Gemeinde- Bedarfszuwe- nungen	Haushalts- rücklagen1	Subventionen/ sonstige Kapital- transfers	Darlehen	Finanzierung leasing	Veräußerung langfristiges Vermögen und sonstiges	Finanzierungs- ergebnis	offene Verbindlich- keiten/Forde- ungen
Haushaltsjahr 2025												
1639OWB	Renaturierung Oberweißenbach	639040/280000	180.000,00								180.000,00	
1639OWB	Renaturierung Oberweißenbach	639040/301100					180.000,00				-180.000,00	
Summe (SU): Renaturierung Oberweißenbach			180.000,00	0,00	0,00	0,00	180.000,00	0,00	0,00	0,00	0,00	0,00
<b>Saldo mehrjähriges Investives Einzelvorhaben (SA)</b>			<b>212.428,96</b>	<b>32.428,96</b>	<b>0,00</b>	<b>0,00</b>	<b>180.000,00</b>	<b>0,00</b>	<b>0,00</b>	<b>0,00</b>	<b>0,00</b>	<b>0,00</b>
<b>1. Investive Einzelvorhaben 2023-2025</b>												
Haushaltsjahr 2023												
1639STB	Renaturierung Schwengentalbach	639050/060800	0,00								0,00	
1639STB	Renaturierung Schwengentalbach	639050/280000	14.106,00								14.106,00	
1639STB	Renaturierung Schwengentalbach	639050/829900		14.106,00							-14.106,00	
Summe (SU): Renaturierung Schwengentalbach			14.106,00	14.106,00	0,00	0,00	0,00	0,00	0,00	0,00	0,00	0,00
Haushaltsjahr 2024												
1639STB	Renaturierung Schwengentalbach	639050/280000	2.000,00								2.000,00	
1639STB	Renaturierung Schwengentalbach	639050/899000		2.000,00							-2.000,00	
Summe (SU): Renaturierung Schwengentalbach			2.000,00	2.000,00	0,00	0,00	0,00	0,00	0,00	0,00	0,00	0,00
Haushaltsjahr 2025												
1639STB	Renaturierung Schwengentalbach	639050/280000	180.000,00								180.000,00	
1639STB	Renaturierung Schwengentalbach	639050/301100					180.000,00				-180.000,00	
Summe (SU): Renaturierung Schwengentalbach			180.000,00	0,00	0,00	0,00	180.000,00	0,00	0,00	0,00	0,00	0,00
<b>Saldo mehrjähriges Investives Einzelvorhaben (SA)</b>			<b>196.106,00</b>	<b>16.106,00</b>	<b>0,00</b>	<b>0,00</b>	<b>180.000,00</b>	<b>0,00</b>	<b>0,00</b>	<b>0,00</b>	<b>0,00</b>	<b>0,00</b>
<b>1. Investive Einzelvorhaben 2022-2025</b>												
Haushaltsjahr 2022												
1816SBL	Straßenbeleuchtung 2022	816000/005000	0,00								0,00	
1816SBL	Straßenbeleuchtung 2022	816000/829900		150.000,00							-150.000,00	
1816SBL	Straßenbeleuchtung 2022	816000/871110			0,00						0,00	
Summe (SU): Straßenbeleuchtung 2022			0,00	150.000,00	0,00	0,00	0,00	0,00	0,00	0,00	-150.000,00	0,00
Haushaltsjahr 2023												
1816SBL	Straßenbeleuchtung 2022	816000/005000	158.600,42								158.600,42	
1816SBL	Straßenbeleuchtung 2022	816000/060011	646,80								646,80	
1816SBL	Straßenbeleuchtung 2022	816000/060012	9.273,38								9.273,38	
1816SBL	Straßenbeleuchtung 2022	816000/060013	5.852,47								5.852,47	
1816SBL	Straßenbeleuchtung 2022	816000/060014	9.576,86								9.576,86	
1816SBL	Straßenbeleuchtung 2022	816000/060015	5.853,98								5.853,98	
1816SBL	Straßenbeleuchtung 2022	816000/060016	7.364,66								7.364,66	
1816SBL	Straßenbeleuchtung 2022	816000/060019	0,00								0,00	

Vorhaben- code	Vorhaben- bezeichnung	VAST. (Ansatz/Konto)	Anschaffungs- oder Herstellungs- kosten	Mittel aus Geldfluss aus der operativen Gebarung	Gemeinde- Bedarfszuwe- nungen	Haushalts- rücklagen1	Subventionen/ sonstige Kapital- transfers	Darlehen	Finanzierung leasing	Veräußerung langfristiges Vermögen und sonstiges	Finanzierungs- ergebnis	offene Verbindlich- keiten/Forde- ungen
1816SBL	Straßenbeleuchtung 2022	816000/060090	1.134,66								1.134,66	
1816SBL	Straßenbeleuchtung 2022	816000/871110			100.000,00						-100.000,00	
Summe (SU): Straßenbeleuchtung 2022			198.303,23	0,00	100.000,00	0,00	0,00	0,00	0,00	0,00	98.303,23	0,00
Haushaltsjahr 2024												
1816SBL	Straßenbeleuchtung	816000/005000	225.000,00								225.000,00	
1816SBL	Straßenbeleuchtung	816000/060000	0,00								0,00	
1816SBL	Straßenbeleuchtung	816000/060017	0,00								0,00	
1816SBL	Straßenbeleuchtung	816000/060018	0,00								0,00	
1816SBL	Straßenbeleuchtung	816000/060019	0,00								0,00	
1816SBL	Straßenbeleuchtung	816000/060021	0,00								0,00	
1816SBL	Straßenbeleuchtung	816000/060022	0,00								0,00	
1816SBL	Straßenbeleuchtung	816000/060023	0,00								0,00	
1816SBL	Straßenbeleuchtung	816000/060024	0,00								0,00	
1816SBL	Straßenbeleuchtung	816000/060025	0,00								0,00	
1816SBL	Straßenbeleuchtung	816000/060026	0,00								0,00	
1816SBL	Straßenbeleuchtung	816000/060027	0,00								0,00	
1816SBL	Straßenbeleuchtung	816000/060028	0,00								0,00	
1816SBL	Straßenbeleuchtung	816000/871110			112.500,00						-112.500,00	
Summe (SU): Straßenbeleuchtung			225.000,00	0,00	112.500,00	0,00	0,00	0,00	0,00	0,00	112.500,00	0,00
<b>Saldo mehrjähriges Investives Einzelvorhaben (SA)</b>			<b>423.303,23</b>	<b>150.000,00</b>	<b>212.500,00</b>	<b>0,00</b>	<b>0,00</b>	<b>0,00</b>	<b>0,00</b>	<b>0,00</b>	<b>60.803,23</b>	<b>0,00</b>
<b>1. Investive Einzelvorhaben 2024-2025</b>												
Haushaltsjahr 2024												
1833HBS	Hallen- und Freibad Sanierung	833000/061000	10.000,00								10.000,00	
1833HBS	Hallen- und Freibad Sanierung	833000/305000					0,00				0,00	
1833HBS	Hallen- und Freibad Sanierung	833000/899000		10.000,00							-10.000,00	
Summe (SU): Hallen- und Freibad Sanierung			10.000,00	10.000,00	0,00	0,00	0,00	0,00	0,00	0,00	0,00	0,00
Haushaltsjahr 2025												
1833HBS	Hallen- und Freibad Sanierung	833000/010000	400.000,00								400.000,00	
1833HBS	Hallen- und Freibad Sanierung	833000/300000					400.000,00				-400.000,00	
Summe (SU): Hallen- und Freibad Sanierung			400.000,00	0,00	0,00	0,00	400.000,00	0,00	0,00	0,00	0,00	0,00
<b>Saldo mehrjähriges Investives Einzelvorhaben (SA)</b>			<b>410.000,00</b>	<b>10.000,00</b>	<b>0,00</b>	<b>0,00</b>	<b>400.000,00</b>	<b>0,00</b>	<b>0,00</b>	<b>0,00</b>	<b>0,00</b>	<b>0,00</b>
<b>1. Investive Einzelvorhaben 2023-2025</b>												
Haushaltsjahr 2023												
1833INV	Inventar und Einrichtung Baderestaurante	833000/042000	115.000,00								115.000,00	

Vorhaben- code	Vorhaben- bezeichnung	VAST. (Ansatz/Konto)	Anschaffungs- oder Herstellungs- kosten	Mittel aus Geldfluss aus der operativen Gebarung	Gemeinde- Bedarfszuwe- nungen	Haushalts- rücklagen1	Subventionen/ sonstige Kapital- transfers	Darlehen	Finanzierung leasing	Veräußerung langfristiges Vermögen und sonstiges	Finanzierungs- ergebnis	offene Verbindlich- keiten/Forde- ungen
1833INV	Inventar und Einrichtung Baderestaurante	833000/305000					7.000,00				-7.000,00	
Summe (SU): Inventar und Einrichtung Baderestaurante Haushaltsjahr 2024			115.000,00	0,00	0,00	0,00	7.000,00	0,00	0,00	0,00	108.000,00	0,00
1833INV	Inventar und Einrichtung Baderestaurante	833000/305000					8.000,00				-8.000,00	
Summe (SU): Inventar und Einrichtung Baderestaurante Haushaltsjahr 2025			0,00	0,00	0,00	0,00	8.000,00	0,00	0,00	0,00	-8.000,00	0,00
1833INV	Inventar und Einrichtung Baderestaurante	833000/305000					12.000,00				-12.000,00	
Summe (SU): Inventar und Einrichtung Baderestaurante			0,00	0,00	0,00	0,00	12.000,00	0,00	0,00	0,00	-12.000,00	0,00
<b>Saldo mehrjähriges Investives Einzelvorhaben (SA)</b>			<b>115.000,00</b>	<b>0,00</b>	<b>0,00</b>	<b>0,00</b>	<b>27.000,00</b>	<b>0,00</b>	<b>0,00</b>	<b>0,00</b>	<b>88.000,00</b>	<b>0,00</b>
<b>1. Investive Einzelvorhaben 2022-2025</b>												
Haushaltsjahr 2022												
1840GSA	Grundstücksan- und verkäufe	840000/001000	35.326,80								35.326,80	
1840GSA	Grundstücksan- und verkäufe	840000/801000								92.600,00	-92.600,00	
Summe (SU): Grundstücksan- und verkäufe Haushaltsjahr 2023			35.326,80	0,00	0,00	0,00	0,00	0,00	0,00	92.600,00	-57.273,20	0,00
1840GSA	Grundstücksan- und verkäufe	840000/001000	359.564,47								359.564,47	
1840GSA	Grundstücksan- und verkäufe	840000/801000								107.485,00	-107.485,00	
1840GSA	Grundstücksan- und verkäufe	840000/801020								258.128,24	-258.128,24	
Summe (SU): Grundstücksan- und verkäufe Haushaltsjahr 2024			359.564,47	0,00	0,00	0,00	0,00	0,00	0,00	365.613,24	-6.048,77	0,00
1840GSA	Grundstücksan- und verkäufe	840000/001000	34.300,00								34.300,00	
1840GSA	Grundstücksan- und verkäufe	840000/799100		-29.000,00							29.000,00	
1840GSA	Grundstücksan- und verkäufe	840000/801000								0,00	0,00	
Summe (SU): Grundstücksan- und verkäufe Haushaltsjahr 2025			34.300,00	-29.000,00	0,00	0,00	0,00	0,00	0,00	0,00	63.300,00	0,00
1840GSA	Grundstücksan- und verkäufe	840000/001000	50.000,00								50.000,00	
1840GSA	Grundstücksan- und verkäufe	840000/801000								50.000,00	-50.000,00	
Summe (SU): Grundstücksan- und verkäufe			50.000,00	0,00	0,00	0,00	0,00	0,00	0,00	50.000,00	0,00	0,00
<b>Saldo mehrjähriges Investives Einzelvorhaben (SA)</b>			<b>479.191,27</b>	<b>-29.000,00</b>	<b>0,00</b>	<b>0,00</b>	<b>0,00</b>	<b>0,00</b>	<b>0,00</b>	<b>508.213,24</b>	<b>-21,97</b>	<b>0,00</b>
<b>1. Investive Einzelvorhaben 2024-2025</b>												
Haushaltsjahr 2024												
1850W24	Wasserbauten	850000/004000	644.000,00								644.000,00	
1850W24	Wasserbauten	850000/040000	46.000,00								46.000,00	

Vorhaben- code	Vorhaben- bezeichnung	VAST. (Ansatz/Konto)	Anschaffungs- oder Herstellungs- kosten	Mittel aus Geldfluss aus der operativen Gebarung	Gemeinde- Bedarfszuwe- nungen	Haushalts- rücklagen1	Subventionen/ sonstige Kapital- transfers	Darlehen	Finanzierung leasing	Veräußerung langfristiges Vermögen und sonstiges	Finanzierungs- ergebnis	offene Verbindlich- keiten/Forde- ungen
1850W24	Wasserbauten	850000/042000	0,00								0,00	
1850W24	Wasserbauten	850000/060000	0,00								0,00	
1850W24	Wasserbauten	850000/060012	0,00								0,00	
1850W24	Wasserbauten	850000/060013	0,00								0,00	
1850W24	Wasserbauten	850000/060015	0,00								0,00	
1850W24	Wasserbauten	850000/060017	0,00								0,00	
1850W24	Wasserbauten	850000/060018	0,00								0,00	
1850W24	Wasserbauten	850000/060019	0,00								0,00	
1850W24	Wasserbauten	850000/060020	0,00								0,00	
1850W24	Wasserbauten	850000/060021	0,00								0,00	
1850W24	Wasserbauten	850000/060023	0,00								0,00	
1850W24	Wasserbauten	850000/070000	0,00								0,00	
1850W24	Wasserbauten	850000/300100					59.500,00				-59.500,00	
1850W24	Wasserbauten	850000/301100					20.000,00				-20.000,00	
1850W24	Wasserbauten	850000/305000					5.500,00				-5.500,00	
1850W24	Wasserbauten	850000/307000					35.000,00				-35.000,00	
1850W24	Wasserbauten	850000/346119						550.000,00			-550.000,00	
1850W24	Wasserbauten	850000/803000								5.000,00	-5.000,00	
1850W24	Wasserbauten	850000/899000		15.000,00							-15.000,00	
Summe (SU): Wasserbauten			690.000,00	15.000,00	0,00	0,00	120.000,00	550.000,00	0,00	5.000,00	0,00	0,00
Haushaltsjahr 2025												
1850W24	Wasserbauten	850000/004000	135.000,00								135.000,00	
1850W24	Wasserbauten	850000/305000					60.000,00				-60.000,00	
1850W24	Wasserbauten	850000/307000					60.000,00				-60.000,00	
1850W24	Wasserbauten	850000/899000		15.000,00							-15.000,00	
Summe (SU): Wasserbauten			135.000,00	15.000,00	0,00	0,00	120.000,00	0,00	0,00	0,00	0,00	0,00
<b>Saldo mehrjähriges Investives Einzelvorhaben (SA)</b>			<b>825.000,00</b>	<b>30.000,00</b>	<b>0,00</b>	<b>0,00</b>	<b>240.000,00</b>	<b>550.000,00</b>	<b>0,00</b>	<b>5.000,00</b>	<b>0,00</b>	<b>0,00</b>
<b>1. Investive Einzelvorhaben 2024-2025</b>												
Haushaltsjahr 2024												
1851K24	Abwasserbauten	851000/004000	450.000,00								450.000,00	
1851K24	Abwasserbauten	851000/006000	0,00								0,00	
1851K24	Abwasserbauten	851000/060000	0,00								0,00	
1851K24	Abwasserbauten	851000/060014	0,00								0,00	
1851K24	Abwasserbauten	851000/060017	0,00								0,00	
1851K24	Abwasserbauten	851000/060019	0,00								0,00	

Vorhaben- code	Vorhaben- bezeichnung	VAST. (Ansatz/Konto)	Anschaffungs- oder Herstellungs- kosten	Mittel aus Geldfluss aus der operativen Gebarung	Gemeinde- Bedarfszuwe- nungen	Haushalts- rücklagen1	Subventionen/ sonstige Kapital- transfers	Darlehen	Finanzierung leasing	Veräußerung langfristiges Vermögen und sonstiges	Finanzierungs- ergebnis	offene Verbindlich- keiten/Forde- ungen
1851K24	Abwasserbauten	851000/060021	0,00								0,00	
1851K24	Abwasserbauten	851000/060022	0,00								0,00	
1851K24	Abwasserbauten	851000/060023	0,00								0,00	
1851K24	Abwasserbauten	851000/060024	0,00								0,00	
1851K24	Abwasserbauten	851000/060027	0,00								0,00	
1851K24	Abwasserbauten	851000/060030	0,00								0,00	
1851K24	Abwasserbauten	851000/070000	0,00								0,00	
1851K24	Abwasserbauten	851000/305000					120.000,00				-120.000,00	
1851K24	Abwasserbauten	851000/346117						300.000,00			-300.000,00	
1851K24	Abwasserbauten	851000/899000		30.000,00							-30.000,00	
Summe (SU): Abwasserbauten			450.000,00	30.000,00	0,00	0,00	120.000,00	300.000,00	0,00	0,00	0,00	0,00
Haushaltsjahr 2025												
1851K24	Abwasserbauten	851000/004000	250.000,00								250.000,00	
1851K24	Abwasserbauten	851000/305000					65.000,00				-65.000,00	
1851K24	Abwasserbauten	851000/307000					65.000,00				-65.000,00	
1851K24	Abwasserbauten	851000/899000		120.000,00							-120.000,00	
Summe (SU): Abwasserbauten			250.000,00	120.000,00	0,00	0,00	130.000,00	0,00	0,00	0,00	0,00	0,00
<b>Saldo mehrjähriges Investives Einzelvorhaben (SA)</b>			<b>700.000,00</b>	<b>150.000,00</b>	<b>0,00</b>	<b>0,00</b>	<b>250.000,00</b>	<b>300.000,00</b>	<b>0,00</b>	<b>0,00</b>	<b>0,00</b>	<b>0,00</b>
<b>1. Investive Einzelvorhaben 2020-2025</b>												
Haushaltsjahr 2020												
1852M20	Müllbeseitigung	/									27.018,02	
1852M20	Müllbeseitigung	852000/006000	39.160,09								39.160,09	
1852M20	Müllbeseitigung	852000/042000	0,00								0,00	
1852M20	Müllbeseitigung	852000/910000		0,00							0,00	
Summe (SU): Müllbeseitigung			39.160,09	0,00	0,00	0,00	0,00	0,00	0,00	0,00	66.178,11	0,00
Haushaltsjahr 2021												
1852M20	Müllbeseitigung	852000/006000	9.070,00								9.070,00	
Summe (SU): Müllbeseitigung			9.070,00	0,00	0,00	0,00	0,00	0,00	0,00	0,00	9.070,00	0,00
Haushaltsjahr 2022												
1852M20	Müllbeseitigung	852000/042000	3.555,19								3.555,19	
1852M20	Müllbeseitigung	852000/829900		4.742,96							-4.742,96	
Summe (SU): Müllbeseitigung			3.555,19	4.742,96	0,00	0,00	0,00	0,00	0,00	0,00	-1.187,77	0,00
Haushaltsjahr 2023												
1852M20	Müllbeseitigung	852000/006000	5.491,22								5.491,22	
1852M20	Müllbeseitigung	852000/042000	9.318,10								9.318,10	

Vorhaben- code	Vorhaben- bezeichnung	VAST. (Ansatz/Konto)	Anschaffungs- oder Herstellungs- kosten	Mittel aus Geldfluss aus der operativen Gebarung	Gemeinde- Bedarfszuwe- nungen	Haushalts- rücklagen1	Subventionen/ sonstige Kapital- transfers	Darlehen	Finanzierung leasing	Veräußerung langfristiges Vermögen und sonstiges	Finanzierungs- ergebnis	offene Verbindlich- keiten/Forde- ungen
1852M20	Müllbeseitigung	852000/060000	32.806,33								32.806,33	
1852M20	Müllbeseitigung	852000/829900		51.243,05							-51.243,05	
Summe (SU): Müllbeseitigung			47.615,65	51.243,05	0,00	0,00	0,00	0,00	0,00	0,00	-3.627,40	0,00
Haushaltsjahr 2024												
1852M20	Müllbeseitigung	852000/006000	5.000,00								5.000,00	
1852M20	Müllbeseitigung	852000/042000	3.000,00								3.000,00	
1852M20	Müllbeseitigung	852000/899000		8.000,00							-8.000,00	
Summe (SU): Müllbeseitigung			8.000,00	8.000,00	0,00	0,00	0,00	0,00	0,00	0,00	0,00	0,00
Haushaltsjahr 2025												
1852M20	Müllbeseitigung	852000/899000		50.000,00							-50.000,00	
Summe (SU): Müllbeseitigung			0,00	50.000,00	0,00	0,00	0,00	0,00	0,00	0,00	-50.000,00	0,00
<b>Saldo mehrjähriges Investives Einzelvorhaben (SA)</b>			<b>107.400,93</b>	<b>113.986,01</b>	<b>0,00</b>	<b>0,00</b>	<b>0,00</b>	<b>0,00</b>	<b>0,00</b>	<b>0,00</b>	<b>20.432,94</b>	<b>0,00</b>
<b>1. Investive Einzelvorhaben 2023-2025</b>												
Haushaltsjahr 2023												
1853LRS	Lift Ringstraße 27a	853320/061000	17.679,60								17.679,60	
Summe (SU): Lift Ringstraße 27a			17.679,60	0,00	0,00	0,00	0,00	0,00	0,00	0,00	17.679,60	0,00
Haushaltsjahr 2024												
1853LRS	Lift Ringstraße 27a	853320/010000	29.000,00								29.000,00	
1853LRS	Lift Ringstraße 27a	853320/061000	0,00								0,00	
1853LRS	Lift Ringstraße 27a	853320/899000		4.000,00							-4.000,00	
Summe (SU): Lift Ringstraße 27a			29.000,00	4.000,00	0,00	0,00	0,00	0,00	0,00	0,00	25.000,00	0,00
<b>Saldo mehrjähriges Investives Einzelvorhaben (SA)</b>			<b>46.679,60</b>	<b>4.000,00</b>	<b>0,00</b>	<b>0,00</b>	<b>0,00</b>	<b>0,00</b>	<b>0,00</b>	<b>0,00</b>	<b>42.679,60</b>	<b>0,00</b>
<b>1. Investive Einzelvorhaben 2024-2025</b>												
Haushaltsjahr 2024												
1853WGG	Wohn- und Geschäftsgebäude	853000/010000	0,00								0,00	
1853WGG	Wohn- und Geschäftsgebäude	853000/346100						250.000,00			-250.000,00	
1853WGG	Wohn- und Geschäftsgebäude	853000/899000		10.000,00							-10.000,00	
1853WGG	Wohn- und Geschäftsgebäude	853110/010000	10.000,00								10.000,00	
1853WGG	Wohn- und Geschäftsgebäude	853150/010000	10.000,00								10.000,00	
1853WGG	Wohn- und Geschäftsgebäude	853180/010000	28.600,00								28.600,00	
1853WGG	Wohn- und Geschäftsgebäude	853190/010000	29.200,00								29.200,00	
1853WGG	Wohn- und Geschäftsgebäude	853200/010000	10.000,00								10.000,00	
1853WGG	Wohn- und Geschäftsgebäude	853220/010000	18.800,00								18.800,00	
1853WGG	Wohn- und Geschäftsgebäude	853290/010000	10.000,00								10.000,00	
1853WGG	Wohn- und Geschäftsgebäude	853300/010000	16.000,00								16.000,00	



Vorhaben- code	Vorhaben- bezeichnung	VAST. (Ansatz/Konto)	Anschaffungs- oder Herstellungs- kosten	Mittel aus Geldfluss aus der operativen Gebarung	Gemeinde- Bedarfszuwe- nungen	Haushalts- rücklagen <sup>1</sup>	Subventionen/ sonstige Kapital- transfers	Darlehen	Finanzierung leasing	Veräußerung langfristiges Vermögen und sonstiges	Finanzierungs- ergebnis	offene Verbindlich- keiten/Forde- ungen
1853WGG	Wohn- und Geschäftsgebäude	853310/010000	15.900,00								15.900,00	
1853WGG	Wohn- und Geschäftsgebäude	853320/010000	13.900,00								13.900,00	
1853WGG	Wohn- und Geschäftsgebäude	853330/010000	16.200,00								16.200,00	
1853WGG	Wohn- und Geschäftsgebäude	853340/010000	30.300,00								30.300,00	
1853WGG	Wohn- und Geschäftsgebäude	853350/010000	25.500,00								25.500,00	
1853WGG	Wohn- und Geschäftsgebäude	853370/010000	25.600,00								25.600,00	
Summe (SU): Wohn- und Geschäftsgebäude			260.000,00	10.000,00	0,00	0,00	0,00	250.000,00	0,00	0,00	0,00	0,00
Haushaltsjahr 2025												
1853WGG	Wohn- und Geschäftsgebäude	853000/010000	150.000,00								150.000,00	
1853WGG	Wohn- und Geschäftsgebäude	853000/346101						140.000,00			-140.000,00	
1853WGG	Wohn- und Geschäftsgebäude	853000/899000		10.000,00							-10.000,00	
Summe (SU): Wohn- und Geschäftsgebäude			150.000,00	10.000,00	0,00	0,00	0,00	140.000,00	0,00	0,00	0,00	0,00
<b>Saldo mehrjähriges Investives Einzelvorhaben (SA)</b>			<b>410.000,00</b>	<b>20.000,00</b>	<b>0,00</b>	<b>0,00</b>	<b>0,00</b>	<b>390.000,00</b>	<b>0,00</b>	<b>0,00</b>	<b>0,00</b>	<b>0,00</b>
<b>Saldo mehrjährige Investive Einzelvorhaben (SA+SA+..)</b>			<b>27.108.177,78</b>	<b>196.120,97</b>	<b>3.141.200,00</b>	<b>0,00</b>	<b>4.154.612,79</b>	<b>18.175.000,00</b>	<b>0,00</b>	<b>1.153.213,24</b>	<b>242.780,92</b>	<b>0,00</b>

<sup>1</sup> Zweckgebundene und allgemeine Haushaltsrücklagen



### Nachweis der investiven und sonstigen ein- und mehrjährigen Vorhaben - Voranschlag - Einzelnachweis

Angaben in Euro (Voranschlag und Rechnungsabschluss) gedruckt am 27.11.2024, 09:43:17

(1)	(2)	(3)	(4)	(5)	(6)	(7)	(8)	(9)	(10)	(11)	(12)=(4)-(5)-(6)-(7)-(8)-(9)-(10)-(11)	(13)
Haushalts- jahr:	2025		Investition				Finanzierung				Ergebnis	x
Vorhaben- code	Vorhaben- bezeichnung	VAST. (Ansatz/Konto)	Anschaffungs- oder Herstellungs- kosten	Mittel aus Geldfluss aus der operativen Gebarung	Gemeinde- Bedarfszuwe nungen	Haushalts- rücklagen1	Subventionen/ sonstige Kapital- transfers	Darlehen	Finanzierung leasing	Veräußerung langfristiges Vermögen und sonstiges	Finanzierungs- ergebnis	offene Verbindlich- keiten/Forde- ungen
<b>1. Investive Einzelvorhaben 2021-2025</b>												
Haushaltsjahr 2021												
1010RHN	Umbau Villa Hold	010000/061000	62.797,50								62.797,50	
1010RHN	Umbau Villa Hold	010000/300000					0,00				0,00	
1010RHN	Umbau Villa Hold	010000/301100					0,00				0,00	
Summe (SU): Umbau Villa Hold			62.797,50	0,00	0,00	0,00	0,00	0,00	0,00	0,00	62.797,50	0,00
Haushaltsjahr 2022												
1010RHN	Umbau Villa Hold	010000/010000	0,00								0,00	
1010RHN	Umbau Villa Hold	010000/042010	53.926,50								53.926,50	
1010RHN	Umbau Villa Hold	010000/061000	686.054,88								686.054,88	
1010RHN	Umbau Villa Hold	010000/300000					739.872,29				-739.872,29	
1010RHN	Umbau Villa Hold	010000/301100					184.819,50				-184.819,50	
1010RHN	Umbau Villa Hold	010000/871110			0,00						0,00	
Summe (SU): Umbau Villa Hold			739.981,38	0,00	0,00	0,00	924.691,79	0,00	0,00	0,00	-184.710,41	0,00
Haushaltsjahr 2023												
1010RHN	Umbau Villa Hold	010000/006000	20.951,71								20.951,71	
1010RHN	Umbau Villa Hold	010000/010000	0,00								0,00	
1010RHN	Umbau Villa Hold	010000/042010	848.534,69								848.534,69	
1010RHN	Umbau Villa Hold	010000/046000	64.532,79								64.532,79	
1010RHN	Umbau Villa Hold	010000/061000	3.309.172,72								3.309.172,72	
1010RHN	Umbau Villa Hold	010000/301100					0,00				0,00	
1010RHN	Umbau Villa Hold	010000/303200					66.900,00				-66.900,00	
1010RHN	Umbau Villa Hold	010000/346120						900.000,00			-900.000,00	
1010RHN	Umbau Villa Hold	010000/346130						900.000,00			-900.000,00	
1010RHN	Umbau Villa Hold	010000/829900		0,00							0,00	
1010RHN	Umbau Villa Hold	010000/871110			520.000,00						-520.000,00	
Summe (SU): Umbau Villa Hold			4.243.191,91	0,00	520.000,00	0,00	66.900,00	1.800.000,00	0,00	0,00	1.856.291,91	0,00
Haushaltsjahr 2024												
1010RHN	Umbau Villa Hold	010000/010000	290.000,00								290.000,00	

Vorhaben- code	Vorhaben- bezeichnung	VAST. (Ansatz/Konto)	Anschaffungs- oder Herstellungs- kosten	Mittel aus Geldfluss aus der operativen Gebarung	Gemeinde- Bedarfszuwe- nungen	Haushalts- rücklagen1	Subventionen/ sonstige Kapital- transfers	Darlehen	Finanzierung leasing	Veräußerung langfristiges Vermögen und sonstiges	Finanzierungs- ergebnis	offene Verbindlich- keiten/Forde- ungen
1010RHN	Umbau Villa Hold	010000/042010	133.000,00								133.000,00	
1010RHN	Umbau Villa Hold	010000/046000	0,00								0,00	
1010RHN	Umbau Villa Hold	010000/061000	0,00								0,00	
1010RHN	Umbau Villa Hold	010000/301100					184.800,00				-184.800,00	
1010RHN	Umbau Villa Hold	010000/346140						1.200.000,00			-1.200.000,00	
1010RHN	Umbau Villa Hold	010000/799100		-375.000,00							375.000,00	
1010RHN	Umbau Villa Hold	010000/802000								600.000,00	-600.000,00	
1010RHN	Umbau Villa Hold	010000/804000								40.000,00	-40.000,00	
1010RHN	Umbau Villa Hold	010000/871110			260.000,00						-260.000,00	
1010RHN	Umbau Villa Hold	010000/899000		23.600,00							-23.600,00	
1010RHN	Umbau Villa Hold	283000/042000	36.000,00								36.000,00	
Summe (SU): Umbau Villa Hold Haushaltsjahr 2025			459.000,00	-351.400,00	260.000,00	0,00	184.800,00	1.200.000,00	0,00	640.000,00	-1.474.400,00	0,00
1010RHN	Umbau Villa Hold	010000/871110			260.000,00						-260.000,00	
Summe (SU): Umbau Villa Hold			0,00	0,00	260.000,00	0,00	0,00	0,00	0,00	0,00	-260.000,00	0,00
<b>Saldo mehrjähriges Investives Einzelvorhaben (SA)</b>			<b>5.504.970,79</b>	<b>-351.400,00</b>	<b>1.040.000,00</b>	<b>0,00</b>	<b>1.176.391,79</b>	<b>3.000.000,00</b>	<b>0,00</b>	<b>640.000,00</b>	<b>-21,00</b>	<b>0,00</b>
<b>1. Investive Einzelvorhaben 2020-2026</b>												
Haushaltsjahr 2020												
1210SdZ	Schule der Zukunft	/									-72.267,88	
1210SdZ	Schule der Zukunft	210000/001000	69.920,00								69.920,00	
1210SdZ	Schule der Zukunft	210000/061000	456.990,47								456.990,47	
1210SdZ	Schule der Zukunft	210000/346110						500.000,00			-500.000,00	
Summe (SU): Schule der Zukunft Haushaltsjahr 2021			526.910,47	0,00	0,00	0,00	0,00	500.000,00	0,00	0,00	-45.357,41	0,00
1210SdZ	Schule der Zukunft	210000/001000	2.302,08								2.302,08	
1210SdZ	Schule der Zukunft	210000/042000	0,00								0,00	
1210SdZ	Schule der Zukunft	210000/061000	271.438,98								271.438,98	
1210SdZ	Schule der Zukunft	210000/346120						0,00			0,00	
1210SdZ	Schule der Zukunft	210000/871110			0,00						0,00	
Summe (SU): Schule der Zukunft Haushaltsjahr 2022			273.741,06	0,00	0,00	0,00	0,00	0,00	0,00	0,00	273.741,06	0,00
1210SdZ	Schule der Zukunft	210000/010000	0,00								0,00	
1210SdZ	Schule der Zukunft	210000/042000	13.860,00								13.860,00	
1210SdZ	Schule der Zukunft	210000/042010	24.744,36								24.744,36	
1210SdZ	Schule der Zukunft	210000/042020	33.676,99								33.676,99	

Vorhaben- code	Vorhaben- bezeichnung	VAST. (Ansatz/Konto)	Anschaffungs- oder Herstellungs- kosten	Mittel aus Geldfluss aus der operativen Gebarung	Gemeinde- Bedarfszuwe- nungen	Haushalts- rücklagen1	Subventionen/ sonstige Kapital- transfers	Darlehen	Finanzierung leasing	Veräußerung langfristiges Vermögen und sonstiges	Finanzierungs- ergebnis	offene Verbindlich- keiten/Forde- ungen
1210SdZ	Schule der Zukunft	210000/042030	0,00								0,00	
1210SdZ	Schule der Zukunft	210000/042040	61.921,57								61.921,57	
1210SdZ	Schule der Zukunft	210000/050000	0,00								0,00	
1210SdZ	Schule der Zukunft	210000/061000	161.991,92								161.991,92	
1210SdZ	Schule der Zukunft	210000/070000	6.831,96								6.831,96	
1210SdZ	Schule der Zukunft	210000/346120						250.000,00			-250.000,00	
1210SdZ	Schule der Zukunft	210000/346130						0,00			0,00	
1210SdZ	Schule der Zukunft	210000/871110			0,00						0,00	
Summe (SU): Schule der Zukunft			303.026,80	0,00	0,00	0,00	0,00	250.000,00	0,00	0,00	53.026,80	0,00
Haushaltsjahr 2023												
1210SdZ	Schule der Zukunft	210000/010000	0,00								0,00	
1210SdZ	Schule der Zukunft	210000/042010	13.957,34								13.957,34	
1210SdZ	Schule der Zukunft	210000/042020	76.871,33								76.871,33	
1210SdZ	Schule der Zukunft	210000/042040	30.116,87								30.116,87	
1210SdZ	Schule der Zukunft	210000/042050	2.900,00								2.900,00	
1210SdZ	Schule der Zukunft	210000/050000	0,00								0,00	
1210SdZ	Schule der Zukunft	210000/060000	87.475,56								87.475,56	
1210SdZ	Schule der Zukunft	210000/061000	695.247,20								695.247,20	
1210SdZ	Schule der Zukunft	210000/061040	4.920,00								4.920,00	
1210SdZ	Schule der Zukunft	210000/346130						1.250.000,00			-1.250.000,00	
1210SdZ	Schule der Zukunft	210000/871110			125.000,00						-125.000,00	
Summe (SU): Schule der Zukunft			911.488,30	0,00	125.000,00	0,00	0,00	1.250.000,00	0,00	0,00	-463.511,70	0,00
Haushaltsjahr 2024												
1210SdZ	Schule der Zukunft / Qualitätsoffensive	210000/010040	3.301.100,00								3.301.100,00	
1210SdZ	Schule der Zukunft / Qualitätsoffensive	210000/042010	0,00								0,00	
1210SdZ	Schule der Zukunft / Qualitätsoffensive	210000/042030	0,00								0,00	
1210SdZ	Schule der Zukunft / Qualitätsoffensive	210000/042040	96.000,00								96.000,00	
1210SdZ	Schule der Zukunft / Qualitätsoffensive	210000/042050	14.000,00								14.000,00	
1210SdZ	Schule der Zukunft / Qualitätsoffensive	210000/050000	0,00								0,00	
1210SdZ	Schule der Zukunft / Qualitätsoffensive	210000/060000	0,00								0,00	
1210SdZ	Schule der Zukunft / Qualitätsoffensive	210000/061000	0,00								0,00	
1210SdZ	Schule der Zukunft / Qualitätsoffensive	210000/061040	0,00								0,00	
1210SdZ	Schule der Zukunft / Qualitätsoffensive	210000/302100					102.000,00				-102.000,00	
1210SdZ	Schule der Zukunft / Qualitätsoffensive	210000/307000					0,00				0,00	
1210SdZ	Schule der Zukunft / Qualitätsoffensive	210000/346150						1.650.000,00			-1.650.000,00	

Vorhaben- code	Vorhaben- bezeichnung	VSt. (Ansatz/Konto)	Anschaffungs- oder Herstellungs- kosten	Mittel aus Geldfluss aus der operativen Gebarung	Gemeinde- Bedarfszuwe- nungen	Haushalts- rücklagen1	Subventionen/ sonstige Kapital- transfers	Darlehen	Finanzierung leasing	Veräußerung langfristiges Vermögen und sonstiges	Finanzierungs- ergebnis	offene Verbindlich- keiten/Forde- ungen
1210SdZ	Schule der Zukunft / Qualitätsoffensive	210000/346160						1.400.000,00			-1.400.000,00	
1210SdZ	Schule der Zukunft / Qualitätsoffensive	210000/871110			77.000,00						-77.000,00	
Summe (SU): Schule der Zukunft / Qualitätsoffensive Haushaltsjahr 2025			3.411.100,00	0,00	77.000,00	0,00	102.000,00	3.050.000,00	0,00	0,00	182.100,00	0,00
1210SdZ	Schule der Zukunft / Qualitätsoffensive	210000/010000	3.032.700,00								3.032.700,00	
1210SdZ	Schule der Zukunft / Qualitätsoffensive	210000/042000	27.300,00								27.300,00	
1210SdZ	Schule der Zukunft / Qualitätsoffensive	210000/346170						2.700.000,00			-2.700.000,00	
1210SdZ	Schule der Zukunft / Qualitätsoffensive	210000/871110			360.000,00						-360.000,00	
Summe (SU): Schule der Zukunft / Qualitätsoffensive Haushaltsjahr 2026			3.060.000,00	0,00	360.000,00	0,00	0,00	2.700.000,00	0,00	0,00	0,00	0,00
1210SdZ	Schule der Zukunft / Qualitätsoffensive	210000/006000	273.500,00								273.500,00	
1210SdZ	Schule der Zukunft / Qualitätsoffensive	210000/010000	866.300,00								866.300,00	
1210SdZ	Schule der Zukunft / Qualitätsoffensive	210000/042000	50.200,00								50.200,00	
1210SdZ	Schule der Zukunft / Qualitätsoffensive	210000/346180						830.000,00			-830.000,00	
1210SdZ	Schule der Zukunft / Qualitätsoffensive	210000/871110			360.000,00						-360.000,00	
Summe (SU): Schule der Zukunft / Qualitätsoffensive			1.190.000,00	0,00	360.000,00	0,00	0,00	830.000,00	0,00	0,00	0,00	0,00
<b>Saldo mehrjähriges Investives Einzelvorhaben (SA)</b>			<b>9.676.266,63</b>	<b>0,00</b>	<b>922.000,00</b>	<b>0,00</b>	<b>102.000,00</b>	<b>8.580.000,00</b>	<b>0,00</b>	<b>0,00</b>	<b>-1,25</b>	<b>0,00</b>
<b>1. Investive Einzelvorhaben 2022-2025</b>												
Haushaltsjahr 2022												
12112QV	Qualitätsverbesserung Volksschule Gossendorf	211200/010000	0,00								0,00	
12112QV	Qualitätsverbesserung Volksschule Gossendorf	211200/042000	0,00								0,00	
12112QV	Qualitätsverbesserung Volksschule Gossendorf	211200/871110			0,00						0,00	
Summe (SU): Qualitätsverbesserung Volksschule Gossendorf			0,00	0,00	0,00	0,00	0,00	0,00	0,00	0,00	0,00	0,00
Haushaltsjahr 2024												
12112QV	Qualitätsoffensive Volksschule Gossendorf	211200/010000	361.000,00								361.000,00	
12112QV	Qualitätsoffensive Volksschule Gossendorf	211200/042010	41.000,00								41.000,00	
12112QV	Qualitätsoffensive Volksschule Gossendorf	211200/061000	0,00								0,00	
12112QV	Qualitätsoffensive Volksschule Gossendorf	211200/346100						130.000,00			-130.000,00	
12112QV	Qualitätsoffensive Volksschule Gossendorf	211200/871110			241.000,00						-241.000,00	

Vorhaben- code	Vorhaben- bezeichnung	VAST. (Ansatz/Konto)	Anschaffungs- oder Herstellungs- kosten	Mittel aus Geldfluss aus der operativen Gebarung	Gemeinde- Bedarfszuwe- nungen	Haushalts- rücklagen1	Subventionen/ sonstige Kapital- transfers	Darlehen	Finanzierung leasing	Veräußerung langfristiges Vermögen und sonstiges	Finanzierungs- ergebnis	offene Verbindlich- keiten/Forde- ungen
Summe (SU): Qualitätsoffensive Volksschule Gossendorf			402.000,00	0,00	241.000,00	0,00	0,00	130.000,00	0,00	0,00	31.000,00	0,00
<b>Saldo mehrjähriges Investives Einzelvorhaben (SA)</b>			<b>402.000,00</b>	<b>0,00</b>	<b>241.000,00</b>	<b>0,00</b>	<b>0,00</b>	<b>130.000,00</b>	<b>0,00</b>	<b>0,00</b>	<b>31.000,00</b>	<b>0,00</b>
<b>1. Investive Einzelvorhaben 2022-2025</b>												
Haushaltsjahr 2022												
1211SGE	Volksschule I - Sonstige Grundstückseinrichtungen	211000/006000	0,00								0,00	
1211SGE	Volksschule I - Sonstige Grundstückseinrichtungen	211000/042010	0,00								0,00	
1211SGE	Volksschule I - Sonstige Grundstückseinrichtungen	211000/301100					0,00				0,00	
Summe (SU): Volksschule I - Sonstige Grundstückseinrichtungen			0,00	0,00	0,00	0,00	0,00	0,00	0,00	0,00	0,00	0,00
Haushaltsjahr 2023												
1211SGE	Volksschule I - Sonstige Grundstückseinrichtungen	211000/006000	0,00								0,00	
1211SGE	Volksschule I - Sonstige Grundstückseinrichtungen	211000/042000	0,00								0,00	
1211SGE	Volksschule I - Sonstige Grundstückseinrichtungen	211000/301100					0,00				0,00	
Summe (SU): Volksschule I - Sonstige Grundstückseinrichtungen			0,00	0,00	0,00	0,00	0,00	0,00	0,00	0,00	0,00	0,00
Haushaltsjahr 2024												
1211SGE	Volksschule I - Sonstige Grundstückseinrichtungen	211000/006000	0,00								0,00	
1211SGE	Volksschule I - Sonstige Grundstückseinrichtungen	211000/042010	12.000,00								12.000,00	
1211SGE	Volksschule I - Sonstige Grundstückseinrichtungen	211000/301100					12.000,00				-12.000,00	
Summe (SU): Volksschule I - Sonstige Grundstückseinrichtungen			12.000,00	0,00	0,00	0,00	12.000,00	0,00	0,00	0,00	0,00	0,00
Haushaltsjahr 2025												
1211SGE	Volksschule I - Sonstige Grundstückseinrichtungen	211000/006000	80.000,00								80.000,00	
1211SGE	Volksschule I - Sonstige Grundstückseinrichtungen	211000/042010	8.000,00								8.000,00	
1211SGE	Volksschule I - Sonstige Grundstückseinrichtungen	211000/301100					88.000,00				-88.000,00	
Summe (SU): Volksschule I - Sonstige Grundstückseinrichtungen			88.000,00	0,00	0,00	0,00	88.000,00	0,00	0,00	0,00	0,00	0,00
<b>Saldo mehrjähriges Investives Einzelvorhaben (SA)</b>			<b>100.000,00</b>	<b>0,00</b>	<b>0,00</b>	<b>0,00</b>	<b>100.000,00</b>	<b>0,00</b>	<b>0,00</b>	<b>0,00</b>	<b>0,00</b>	<b>0,00</b>
<b>1. Investive Einzelvorhaben 2022-2025</b>												
Haushaltsjahr 2022												

Vorhaben- code	Vorhaben- bezeichnung	VAST. (Ansatz/Konto)	Anschaffungs- oder Herstellungs- kosten	Mittel aus Geldfluss aus der operativen Gebarung	Gemeinde- Bedarfszuwe- nungen	Haushalts- rücklagen1	Subventionen/ sonstige Kapital- transfers	Darlehen	Finanzierung leasing	Veräußerung langfristiges Vermögen und sonstiges	Finanzierungs- ergebnis	offene Verbindlich- keiten/Forde- ungen
1212SGE	MS/SMS Feldbach - Sonstige Grundstückseinricht.	212000/006000	0,00								0,00	
1212SGE	MS/SMS Feldbach - Sonstige Grundstückseinricht.	212000/301100					0,00				0,00	
Summe (SU): MS/SMS Feldbach - Sonstige Grundstückseinricht.			0,00	0,00	0,00	0,00	0,00	0,00	0,00	0,00	0,00	0,00
Haushaltsjahr 2023												
1212SGE	MS/SMS Feldbach - Sonstige Grundstückseinricht.	212000/006000	0,00								0,00	
1212SGE	MS/SMS Feldbach - Sonstige Grundstückseinricht.	212000/301100					0,00				0,00	
Summe (SU): MS/SMS Feldbach - Sonstige Grundstückseinricht.			0,00	0,00	0,00	0,00	0,00	0,00	0,00	0,00	0,00	0,00
Haushaltsjahr 2024												
1212SGE	MS/SMS Feldbach - Sonstige Grundstückseinricht.	212000/006000	3.000,00								3.000,00	
1212SGE	MS/SMS Feldbach - Sonstige Grundstückseinricht.	212000/301100					3.000,00				-3.000,00	
Summe (SU): MS/SMS Feldbach - Sonstige Grundstückseinricht.			3.000,00	0,00	0,00	0,00	3.000,00	0,00	0,00	0,00	0,00	0,00
Haushaltsjahr 2025												
1212SGE	MS/SMS Feldbach - Sonstige Grundstückseinricht.	212000/006000	47.000,00								47.000,00	
1212SGE	MS/SMS Feldbach - Sonstige Grundstückseinricht.	212000/301100					47.000,00				-47.000,00	
Summe (SU): MS/SMS Feldbach - Sonstige Grundstückseinricht.			47.000,00	0,00	0,00	0,00	47.000,00	0,00	0,00	0,00	0,00	0,00
<b>Saldo mehrjähriges Investives Einzelvorhaben (SA)</b>			<b>50.000,00</b>	<b>0,00</b>	<b>0,00</b>	<b>0,00</b>	<b>50.000,00</b>	<b>0,00</b>	<b>0,00</b>	<b>0,00</b>	<b>0,00</b>	<b>0,00</b>
<b>1. Investive Einzelvorhaben 2023-2025</b>												
Haushaltsjahr 2023												
1320MSN	Neue Musikschule	320000/042000	0,00								0,00	
1320MSN	Neue Musikschule	320000/061000	22.846,80								22.846,80	
1320MSN	Neue Musikschule	320000/061010	45.053,85								45.053,85	
1320MSN	Neue Musikschule	320000/829900		0,00							0,00	
Summe (SU): Neue Musikschule			67.900,65	0,00	0,00	0,00	0,00	0,00	0,00	0,00	67.900,65	0,00
Haushaltsjahr 2024												
1320MSN	Neue Musikschule	320000/061000	900.000,00								900.000,00	
1320MSN	Neue Musikschule	320000/061010	45.900,00								45.900,00	
1320MSN	Neue Musikschule	320000/300000					0,00				0,00	
1320MSN	Neue Musikschule	320000/346110						1.000.000,00			-1.000.000,00	
1320MSN	Neue Musikschule	320000/871110			13.800,00						-13.800,00	



Vorhaben- code	Vorhaben- bezeichnung	VAST. (Ansatz/Konto)	Anschaffungs- oder Herstellungs- kosten	Mittel aus Geldfluss aus der operativen Gebarung	Gemeinde- Bedarfszuwe- nungen	Haushalts- rücklagen1	Subventionen/ sonstige Kapital- transfers	Darlehen	Finanzierung leasing	Veräußerung langfristiges Vermögen und sonstiges	Finanzierungs- ergebnis	offene Verbindlich- keiten/Forde- ungen
Summe (SU): Neue Musikschule Haushaltsjahr 2025			945.900,00	0,00	13.800,00	0,00	0,00	1.000.000,00	0,00	0,00	-67.900,00	0,00
1320MSN	Neue Musikschule	320000/010000	3.300.000,00								3.300.000,00	
1320MSN	Neue Musikschule	320000/042000	200.000,00								200.000,00	
1320MSN	Neue Musikschule	320000/346120						3.200.000,00			-3.200.000,00	
1320MSN	Neue Musikschule	320000/871110			300.000,00						-300.000,00	
Summe (SU): Neue Musikschule			3.500.000,00	0,00	300.000,00	0,00	0,00	3.200.000,00	0,00	0,00	0,00	0,00
<b>Saldo mehrjähriges Investives Einzelvorhaben (SA)</b>			<b>4.513.800,65</b>	<b>0,00</b>	<b>313.800,00</b>	<b>0,00</b>	<b>0,00</b>	<b>4.200.000,00</b>	<b>0,00</b>	<b>0,00</b>	<b>0,65</b>	<b>0,00</b>
<b>1. Investive Einzelvorhaben 2021-2025</b>												
Haushaltsjahr 2022												
13801KH	Kulturhaus Gossendorf	380100/061000	0,00								0,00	
13801KH	Kulturhaus Gossendorf	380100/829900		50.000,00							-50.000,00	
Summe (SU): Kulturhaus Gossendorf			0,00	50.000,00	0,00	0,00	0,00	0,00	0,00	0,00	-50.000,00	0,00
Haushaltsjahr 2023												
13801KH	Kulturhaus Gossendorf	380100/061000	11.952,00								11.952,00	
13801KH	Kulturhaus Gossendorf	380100/829900		0,00							0,00	
Summe (SU): Kulturhaus Gossendorf			11.952,00	0,00	0,00	0,00	0,00	0,00	0,00	0,00	11.952,00	0,00
Haushaltsjahr 2024												
13801KH	Kulturhaus Gossendorf	380100/010000	0,00								0,00	
13801KH	Kulturhaus Gossendorf	380100/061000	755.500,00								755.500,00	
13801KH	Kulturhaus Gossendorf	380100/300000					705.600,00				-705.600,00	
13801KH	Kulturhaus Gossendorf	380100/871110			11.900,00						-11.900,00	
Summe (SU): Kulturhaus Gossendorf			755.500,00	0,00	11.900,00	0,00	705.600,00	0,00	0,00	0,00	38.000,00	0,00
Haushaltsjahr 2025												
13801KH	Kulturhaus Gossendorf	380100/010000	1.245.000,00								1.245.000,00	
13801KH	Kulturhaus Gossendorf	380100/346120						845.000,00			-845.000,00	
13801KH	Kulturhaus Gossendorf	380100/871110			400.000,00						-400.000,00	
Summe (SU): Kulturhaus Gossendorf			1.245.000,00	0,00	400.000,00	0,00	0,00	845.000,00	0,00	0,00	0,00	0,00
<b>Saldo mehrjähriges Investives Einzelvorhaben (SA)</b>			<b>2.012.452,00</b>	<b>50.000,00</b>	<b>411.900,00</b>	<b>0,00</b>	<b>705.600,00</b>	<b>845.000,00</b>	<b>0,00</b>	<b>0,00</b>	<b>-48,00</b>	<b>0,00</b>
<b>1. Investive Einzelvorhaben 2022-2025</b>												
Haushaltsjahr 2022												
16121RW	Geh- und Radwegebauten	612100/829900		180.000,00							-180.000,00	
Summe (SU): Geh- und Radwegebauten			0,00	180.000,00	0,00	0,00	0,00	0,00	0,00	0,00	-180.000,00	0,00
Haushaltsjahr 2023												
16121RW	Geh- und Radwegebauten	612100/001000	0,00								0,00	

Vorhaben- code	Vorhaben- bezeichnung	VAST. (Ansatz/Konto)	Anschaffungs- oder Herstellungs- kosten	Mittel aus Geldfluss aus der operativen Gebarung	Gemeinde- Bedarfszuwe- nungen	Haushalts- rücklagen1	Subventionen/ sonstige Kapital- transfers	Darlehen	Finanzierung leasing	Veräußerung langfristiges Vermögen und sonstiges	Finanzierungs- ergebnis	offene Verbindlich- keiten/Forde- ungen
16121RW	Geh- und Radwegebauten	612100/002000	0,00								0,00	
16121RW	Geh- und Radwegebauten	612100/060000	2.855,29								2.855,29	
16121RW	Geh- und Radwegebauten	612100/060040	5.122,43								5.122,43	
16121RW	Geh- und Radwegebauten	612100/060050	9.000,00								9.000,00	
16121RW	Geh- und Radwegebauten	612100/300000					163.655,14				-163.655,14	
16121RW	Geh- und Radwegebauten	612100/301100					0,00				0,00	
16121RW	Geh- und Radwegebauten	612100/309000					159.965,86				-159.965,86	
16121RW	Geh- und Radwegebauten	612100/729900		-180.000,00							180.000,00	
16121RW	Geh- und Radwegebauten	612100/829900		0,00							0,00	
Summe (SU): Geh- und Radwegebauten			16.977,72	-180.000,00	0,00	0,00	323.621,00	0,00	0,00	0,00	-126.643,28	0,00
Haushaltsjahr 2024												
16121RW	Geh- und Radwegebauten	612100/000000	77.200,00								77.200,00	
16121RW	Geh- und Radwegebauten	612100/001000	5.200,00								5.200,00	
16121RW	Geh- und Radwegebauten	612100/002000	161.400,00								161.400,00	
16121RW	Geh- und Radwegebauten	612100/010000	62.800,00								62.800,00	
16121RW	Geh- und Radwegebauten	612100/060000	0,00								0,00	
16121RW	Geh- und Radwegebauten	612100/060060	0,00								0,00	
16121RW	Geh- und Radwegebauten	612100/301100					0,00				0,00	
Summe (SU): Geh- und Radwegebauten			306.600,00	0,00	0,00	0,00	0,00	0,00	0,00	0,00	306.600,00	0,00
Haushaltsjahr 2025												
16121RW	Geh- und Radwegebauten	612100/002000	600.000,00								600.000,00	
16121RW	Geh- und Radwegebauten	612100/301100					420.000,00				-420.000,00	
16121RW	Geh- und Radwegebauten	612100/346100						180.000,00			-180.000,00	
Summe (SU): Geh- und Radwegebauten			600.000,00	0,00	0,00	0,00	420.000,00	180.000,00	0,00	0,00	0,00	0,00
<b>Saldo mehrjähriges Investives Einzelvorhaben (SA)</b>			<b>923.577,72</b>	<b>0,00</b>	<b>0,00</b>	<b>0,00</b>	<b>743.621,00</b>	<b>180.000,00</b>	<b>0,00</b>	<b>0,00</b>	<b>-43,28</b>	<b>0,00</b>
<b>1. Investive Einzelvorhaben 2025-2025</b>												
Haushaltsjahr 2025												
1612S25	Straßenbauten	612000/002000	625.000,00								625.000,00	
1612S25	Straßenbauten	612000/300000					375.000,00				-375.000,00	
1612S25	Straßenbauten	612000/871110			250.000,00						-250.000,00	
Summe (SU): Straßenbauten			625.000,00	0,00	250.000,00	0,00	375.000,00	0,00	0,00	0,00	0,00	0,00
<b>Saldo Investives Einzelvorhaben (SA)</b>			<b>625.000,00</b>	<b>0,00</b>	<b>250.000,00</b>	<b>0,00</b>	<b>375.000,00</b>	<b>0,00</b>	<b>0,00</b>	<b>0,00</b>	<b>0,00</b>	<b>0,00</b>
<b>1. Investive Einzelvorhaben 2025-2025</b>												
Haushaltsjahr 2025												
1612SKE	Stadtkernentwicklung	612030/002000	625.000,00								625.000,00	

Vorhaben- code	Vorhaben- bezeichnung	VAST. (Ansatz/Konto)	Anschaffungs- oder Herstellungs- kosten	Mittel aus Geldfluss aus der operativen Gebarung	Gemeinde- Bedarfszuwe- nungen	Haushalts- rücklagen1	Subventionen/ sonstige Kapital- transfers	Darlehen	Finanzierung leasing	Veräußerung langfristiges Vermögen und sonstiges	Finanzierungs- ergebnis	offene Verbindlich- keiten/Forde- ungen
1612SKE	Stadtkernentwicklung	612030/301100					310.000,00				-310.000,00	
1612SKE	Stadtkernentwicklung	612030/346100						65.000,00			-65.000,00	
1612SKE	Stadtkernentwicklung	612030/871110			250.000,00						-250.000,00	
Summe (SU): Stadtkernentwicklung			625.000,00	0,00	250.000,00	0,00	310.000,00	65.000,00	0,00	0,00	0,00	0,00
<b>Saldo Investives Einzelvorhaben (SA)</b>			<b>625.000,00</b>	<b>0,00</b>	<b>250.000,00</b>	<b>0,00</b>	<b>310.000,00</b>	<b>65.000,00</b>	<b>0,00</b>	<b>0,00</b>	<b>0,00</b>	<b>0,00</b>
<b>1. Investive Einzelvorhaben 2023-2025</b>												
Haushaltsjahr 2023												
1639OWB	Renaturierung Oberweißenbach	639040/280000	15.628,96								15.628,96	
1639OWB	Renaturierung Oberweißenbach	639040/301100					0,00				0,00	
1639OWB	Renaturierung Oberweißenbach	639040/829900		15.628,96							-15.628,96	
Summe (SU): Renaturierung Oberweißenbach			15.628,96	15.628,96	0,00	0,00	0,00	0,00	0,00	0,00	0,00	0,00
Haushaltsjahr 2024												
1639OWB	Renaturierung Oberweißenbach	639040/062000	16.800,00								16.800,00	
1639OWB	Renaturierung Oberweißenbach	639040/899000		16.800,00							-16.800,00	
Summe (SU): Renaturierung Oberweißenbach			16.800,00	16.800,00	0,00	0,00	0,00	0,00	0,00	0,00	0,00	0,00
Haushaltsjahr 2025												
1639OWB	Renaturierung Oberweißenbach	639040/280000	180.000,00								180.000,00	
1639OWB	Renaturierung Oberweißenbach	639040/301100					180.000,00				-180.000,00	
Summe (SU): Renaturierung Oberweißenbach			180.000,00	0,00	0,00	0,00	180.000,00	0,00	0,00	0,00	0,00	0,00
<b>Saldo mehrjähriges Investives Einzelvorhaben (SA)</b>			<b>212.428,96</b>	<b>32.428,96</b>	<b>0,00</b>	<b>0,00</b>	<b>180.000,00</b>	<b>0,00</b>	<b>0,00</b>	<b>0,00</b>	<b>0,00</b>	<b>0,00</b>
<b>1. Investive Einzelvorhaben 2023-2025</b>												
Haushaltsjahr 2023												
1639STB	Renaturierung Schwengentalbach	639050/060800	0,00								0,00	
1639STB	Renaturierung Schwengentalbach	639050/280000	14.106,00								14.106,00	
1639STB	Renaturierung Schwengentalbach	639050/829900		14.106,00							-14.106,00	
Summe (SU): Renaturierung Schwengentalbach			14.106,00	14.106,00	0,00	0,00	0,00	0,00	0,00	0,00	0,00	0,00
Haushaltsjahr 2024												
1639STB	Renaturierung Schwengentalbach	639050/280000	2.000,00								2.000,00	
1639STB	Renaturierung Schwengentalbach	639050/899000		2.000,00							-2.000,00	
Summe (SU): Renaturierung Schwengentalbach			2.000,00	2.000,00	0,00	0,00	0,00	0,00	0,00	0,00	0,00	0,00
Haushaltsjahr 2025												
1639STB	Renaturierung Schwengentalbach	639050/280000	180.000,00								180.000,00	
1639STB	Renaturierung Schwengentalbach	639050/301100					180.000,00				-180.000,00	
Summe (SU): Renaturierung Schwengentalbach			180.000,00	0,00	0,00	0,00	180.000,00	0,00	0,00	0,00	0,00	0,00
<b>Saldo mehrjähriges Investives Einzelvorhaben (SA)</b>			<b>196.106,00</b>	<b>16.106,00</b>	<b>0,00</b>	<b>0,00</b>	<b>180.000,00</b>	<b>0,00</b>	<b>0,00</b>	<b>0,00</b>	<b>0,00</b>	<b>0,00</b>

Vorhaben- code	Vorhaben- bezeichnung	VAST. (Ansatz/Konto)	Anschaffungs- oder Herstellungs- kosten	Mittel aus Geldfluss aus der operativen Gebarung	Gemeinde- Bedarfszuwe- nungen	Haushalts- rücklagen1	Subventionen/ sonstige Kapital- transfers	Darlehen	Finanzierung leasing	Veräußerung langfristiges Vermögen und sonstiges	Finanzierungs- ergebnis	offene Verbindlich- keiten/Forde- ungen
<b>1. Investive Einzelvorhaben 2022-2025</b>												
Haushaltsjahr 2022												
1816SBL	Straßenbeleuchtung 2022	816000/005000	0,00								0,00	
1816SBL	Straßenbeleuchtung 2022	816000/829900		150.000,00							-150.000,00	
1816SBL	Straßenbeleuchtung 2022	816000/871110			0,00						0,00	
Summe (SU): Straßenbeleuchtung 2022			0,00	150.000,00	0,00	0,00	0,00	0,00	0,00	0,00	-150.000,00	0,00
Haushaltsjahr 2023												
1816SBL	Straßenbeleuchtung 2022	816000/005000	158.600,42								158.600,42	
1816SBL	Straßenbeleuchtung 2022	816000/060011	646,80								646,80	
1816SBL	Straßenbeleuchtung 2022	816000/060012	9.273,38								9.273,38	
1816SBL	Straßenbeleuchtung 2022	816000/060013	5.852,47								5.852,47	
1816SBL	Straßenbeleuchtung 2022	816000/060014	9.576,86								9.576,86	
1816SBL	Straßenbeleuchtung 2022	816000/060015	5.853,98								5.853,98	
1816SBL	Straßenbeleuchtung 2022	816000/060016	7.364,66								7.364,66	
1816SBL	Straßenbeleuchtung 2022	816000/060019	0,00								0,00	
1816SBL	Straßenbeleuchtung 2022	816000/060090	1.134,66								1.134,66	
1816SBL	Straßenbeleuchtung 2022	816000/871110			100.000,00						-100.000,00	
Summe (SU): Straßenbeleuchtung 2022			198.303,23	0,00	100.000,00	0,00	0,00	0,00	0,00	0,00	98.303,23	0,00
Haushaltsjahr 2024												
1816SBL	Straßenbeleuchtung	816000/005000	225.000,00								225.000,00	
1816SBL	Straßenbeleuchtung	816000/060000	0,00								0,00	
1816SBL	Straßenbeleuchtung	816000/060017	0,00								0,00	
1816SBL	Straßenbeleuchtung	816000/060018	0,00								0,00	
1816SBL	Straßenbeleuchtung	816000/060019	0,00								0,00	
1816SBL	Straßenbeleuchtung	816000/060021	0,00								0,00	
1816SBL	Straßenbeleuchtung	816000/060022	0,00								0,00	
1816SBL	Straßenbeleuchtung	816000/060023	0,00								0,00	
1816SBL	Straßenbeleuchtung	816000/060024	0,00								0,00	
1816SBL	Straßenbeleuchtung	816000/060025	0,00								0,00	
1816SBL	Straßenbeleuchtung	816000/060026	0,00								0,00	
1816SBL	Straßenbeleuchtung	816000/060027	0,00								0,00	
1816SBL	Straßenbeleuchtung	816000/060028	0,00								0,00	
1816SBL	Straßenbeleuchtung	816000/871110			112.500,00						-112.500,00	
Summe (SU): Straßenbeleuchtung			225.000,00	0,00	112.500,00	0,00	0,00	0,00	0,00	0,00	112.500,00	0,00
<b>Saldo mehrjähriges Investives Einzelvorhaben (SA)</b>			<b>423.303,23</b>	<b>150.000,00</b>	<b>212.500,00</b>	<b>0,00</b>	<b>0,00</b>	<b>0,00</b>	<b>0,00</b>	<b>0,00</b>	<b>60.803,23</b>	<b>0,00</b>

Vorhaben- code	Vorhaben- bezeichnung	VAST. (Ansatz/Konto)	Anschaffungs- oder Herstellungs- kosten	Mittel aus Geldfluss aus der operativen Gebarung	Gemeinde- Bedarfszuwe- nungen	Haushalts- rücklagen1	Subventionen/ sonstige Kapital- transfers	Darlehen	Finanzierung leasing	Veräußerung langfristiges Vermögen und sonstiges	Finanzierungs- ergebnis	offene Verbindlich- keiten/Forde- ungen
<b>1. Investive Einzelvorhaben 2024-2025</b>												
Haushaltsjahr 2024												
1833HBS	Hallen- und Freibad Sanierung	833000/061000	10.000,00								10.000,00	
1833HBS	Hallen- und Freibad Sanierung	833000/305000					0,00				0,00	
1833HBS	Hallen- und Freibad Sanierung	833000/899000		10.000,00							-10.000,00	
Summe (SU): Hallen- und Freibad Sanierung			10.000,00	10.000,00	0,00	0,00	0,00	0,00	0,00	0,00	0,00	0,00
Haushaltsjahr 2025												
1833HBS	Hallen- und Freibad Sanierung	833000/010000	400.000,00								400.000,00	
1833HBS	Hallen- und Freibad Sanierung	833000/300000					400.000,00				-400.000,00	
Summe (SU): Hallen- und Freibad Sanierung			400.000,00	0,00	0,00	0,00	400.000,00	0,00	0,00	0,00	0,00	0,00
<b>Saldo mehrjähriges Investives Einzelvorhaben (SA)</b>			<b>410.000,00</b>	<b>10.000,00</b>	<b>0,00</b>	<b>0,00</b>	<b>400.000,00</b>	<b>0,00</b>	<b>0,00</b>	<b>0,00</b>	<b>0,00</b>	<b>0,00</b>
<b>1. Investive Einzelvorhaben 2023-2025</b>												
Haushaltsjahr 2023												
1833INV	Inventar und Einrichtung Baderestaurante	833000/042000	115.000,00								115.000,00	
1833INV	Inventar und Einrichtung Baderestaurante	833000/305000					7.000,00				-7.000,00	
Summe (SU): Inventar und Einrichtung Baderestaurante			115.000,00	0,00	0,00	0,00	7.000,00	0,00	0,00	0,00	108.000,00	0,00
Haushaltsjahr 2024												
1833INV	Inventar und Einrichtung Baderestaurante	833000/305000					8.000,00				-8.000,00	
Summe (SU): Inventar und Einrichtung Baderestaurante			0,00	0,00	0,00	0,00	8.000,00	0,00	0,00	0,00	-8.000,00	0,00
Haushaltsjahr 2025												
1833INV	Inventar und Einrichtung Baderestaurante	833000/305000					12.000,00				-12.000,00	
Summe (SU): Inventar und Einrichtung Baderestaurante			0,00	0,00	0,00	0,00	12.000,00	0,00	0,00	0,00	-12.000,00	0,00
<b>Saldo mehrjähriges Investives Einzelvorhaben (SA)</b>			<b>115.000,00</b>	<b>0,00</b>	<b>0,00</b>	<b>0,00</b>	<b>27.000,00</b>	<b>0,00</b>	<b>0,00</b>	<b>0,00</b>	<b>88.000,00</b>	<b>0,00</b>
<b>1. Investive Einzelvorhaben 2022-2025</b>												
Haushaltsjahr 2022												
1840GSA	Grundstücksan- und verkäufe	840000/001000	35.326,80								35.326,80	
1840GSA	Grundstücksan- und verkäufe	840000/801000								92.600,00	-92.600,00	
Summe (SU): Grundstücksan- und verkäufe			35.326,80	0,00	0,00	0,00	0,00	0,00	0,00	92.600,00	-57.273,20	0,00
Haushaltsjahr 2023												
1840GSA	Grundstücksan- und verkäufe	840000/001000	359.564,47								359.564,47	
1840GSA	Grundstücksan- und verkäufe	840000/801000								107.485,00	-107.485,00	
1840GSA	Grundstücksan- und verkäufe	840000/801020								258.128,24	-258.128,24	

Vorhaben- code	Vorhaben- bezeichnung	VAST. (Ansatz/Konto)	Anschaffungs- oder Herstellungs- kosten	Mittel aus Geldfluss aus der operativen Gebarung	Gemeinde- Bedarfszuwe- nungen	Haushalts- rücklagen1	Subventionen/ sonstige Kapital- transfers	Darlehen	Finanzierung leasing	Veräußerung langfristiges Vermögen und sonstiges	Finanzierungs- ergebnis	offene Verbindlich- keiten/Forde- ungen
Summe (SU): Grundstücksan- und verkäufe Haushaltsjahr 2024			359.564,47	0,00	0,00	0,00	0,00	0,00	0,00	365.613,24	-6.048,77	0,00
1840GSA	Grundstücksan- und verkäufe	840000/001000	34.300,00								34.300,00	
1840GSA	Grundstücksan- und verkäufe	840000/799100		-29.000,00							29.000,00	
1840GSA	Grundstücksan- und verkäufe	840000/801000								0,00	0,00	
Summe (SU): Grundstücksan- und verkäufe Haushaltsjahr 2025			34.300,00	-29.000,00	0,00	0,00	0,00	0,00	0,00	0,00	63.300,00	0,00
1840GSA	Grundstücksan- und verkäufe	840000/001000	50.000,00								50.000,00	
1840GSA	Grundstücksan- und verkäufe	840000/801000								50.000,00	-50.000,00	
Summe (SU): Grundstücksan- und verkäufe			50.000,00	0,00	0,00	0,00	0,00	0,00	0,00	50.000,00	0,00	0,00
<b>Saldo mehrjähriges Investives Einzelvorhaben (SA)</b>			<b>479.191,27</b>	<b>-29.000,00</b>	<b>0,00</b>	<b>0,00</b>	<b>0,00</b>	<b>0,00</b>	<b>0,00</b>	<b>508.213,24</b>	<b>-21,97</b>	<b>0,00</b>
<b>1. Investive Einzelvorhaben 2024-2025</b>												
Haushaltsjahr 2024												
1850W24	Wasserbauten	850000/004000	644.000,00								644.000,00	
1850W24	Wasserbauten	850000/040000	46.000,00								46.000,00	
1850W24	Wasserbauten	850000/042000	0,00								0,00	
1850W24	Wasserbauten	850000/060000	0,00								0,00	
1850W24	Wasserbauten	850000/060012	0,00								0,00	
1850W24	Wasserbauten	850000/060013	0,00								0,00	
1850W24	Wasserbauten	850000/060015	0,00								0,00	
1850W24	Wasserbauten	850000/060017	0,00								0,00	
1850W24	Wasserbauten	850000/060018	0,00								0,00	
1850W24	Wasserbauten	850000/060019	0,00								0,00	
1850W24	Wasserbauten	850000/060020	0,00								0,00	
1850W24	Wasserbauten	850000/060021	0,00								0,00	
1850W24	Wasserbauten	850000/060023	0,00								0,00	
1850W24	Wasserbauten	850000/070000	0,00								0,00	
1850W24	Wasserbauten	850000/300100					59.500,00				-59.500,00	
1850W24	Wasserbauten	850000/301100					20.000,00				-20.000,00	
1850W24	Wasserbauten	850000/305000					5.500,00				-5.500,00	
1850W24	Wasserbauten	850000/307000					35.000,00				-35.000,00	
1850W24	Wasserbauten	850000/346119						550.000,00			-550.000,00	
1850W24	Wasserbauten	850000/803000								5.000,00	-5.000,00	
1850W24	Wasserbauten	850000/899000		15.000,00							-15.000,00	
Summe (SU): Wasserbauten			690.000,00	15.000,00	0,00	0,00	120.000,00	550.000,00	0,00	5.000,00	0,00	0,00

Vorhaben- code	Vorhaben- bezeichnung	VAST. (Ansatz/Konto)	Anschaffungs- oder Herstellungs- kosten	Mittel aus Geldfluss aus der operativen Gebarung	Gemeinde- Bedarfszuwe- nungen	Haushalts- rücklagen1	Subventionen/ sonstige Kapital- transfers	Darlehen	Finanzierung leasing	Veräußerung langfristiges Vermögen und sonstiges	Finanzierungs- ergebnis	offene Verbindlich- keiten/Forde- ungen
Haushaltsjahr 2025												
1850W24	Wasserbauten	850000/004000	135.000,00								135.000,00	
1850W24	Wasserbauten	850000/305000					60.000,00				-60.000,00	
1850W24	Wasserbauten	850000/307000					60.000,00				-60.000,00	
1850W24	Wasserbauten	850000/899000		15.000,00							-15.000,00	
Summe (SU): Wasserbauten			135.000,00	15.000,00	0,00	0,00	120.000,00	0,00	0,00	0,00	0,00	0,00
<b>Saldo mehrjähriges Investives Einzelvorhaben (SA)</b>			<b>825.000,00</b>	<b>30.000,00</b>	<b>0,00</b>	<b>0,00</b>	<b>240.000,00</b>	<b>550.000,00</b>	<b>0,00</b>	<b>5.000,00</b>	<b>0,00</b>	<b>0,00</b>
<b>1. Investive Einzelvorhaben 2024-2025</b>												
Haushaltsjahr 2024												
1851K24	Abwasserbauten	851000/004000	450.000,00								450.000,00	
1851K24	Abwasserbauten	851000/006000	0,00								0,00	
1851K24	Abwasserbauten	851000/060000	0,00								0,00	
1851K24	Abwasserbauten	851000/060014	0,00								0,00	
1851K24	Abwasserbauten	851000/060017	0,00								0,00	
1851K24	Abwasserbauten	851000/060019	0,00								0,00	
1851K24	Abwasserbauten	851000/060021	0,00								0,00	
1851K24	Abwasserbauten	851000/060022	0,00								0,00	
1851K24	Abwasserbauten	851000/060023	0,00								0,00	
1851K24	Abwasserbauten	851000/060024	0,00								0,00	
1851K24	Abwasserbauten	851000/060027	0,00								0,00	
1851K24	Abwasserbauten	851000/060030	0,00								0,00	
1851K24	Abwasserbauten	851000/070000	0,00								0,00	
1851K24	Abwasserbauten	851000/305000					120.000,00				-120.000,00	
1851K24	Abwasserbauten	851000/346117						300.000,00			-300.000,00	
1851K24	Abwasserbauten	851000/899000		30.000,00							-30.000,00	
Summe (SU): Abwasserbauten			450.000,00	30.000,00	0,00	0,00	120.000,00	300.000,00	0,00	0,00	0,00	0,00
Haushaltsjahr 2025												
1851K24	Abwasserbauten	851000/004000	250.000,00								250.000,00	
1851K24	Abwasserbauten	851000/305000					65.000,00				-65.000,00	
1851K24	Abwasserbauten	851000/307000					65.000,00				-65.000,00	
1851K24	Abwasserbauten	851000/899000		120.000,00							-120.000,00	
Summe (SU): Abwasserbauten			250.000,00	120.000,00	0,00	0,00	130.000,00	0,00	0,00	0,00	0,00	0,00
<b>Saldo mehrjähriges Investives Einzelvorhaben (SA)</b>			<b>700.000,00</b>	<b>150.000,00</b>	<b>0,00</b>	<b>0,00</b>	<b>250.000,00</b>	<b>300.000,00</b>	<b>0,00</b>	<b>0,00</b>	<b>0,00</b>	<b>0,00</b>
<b>1. Investive Einzelvorhaben 2020-2025</b>												
Haushaltsjahr 2020												

Vorhaben- code	Vorhaben- bezeichnung	VAST. (Ansatz/Konto)	Anschaffungs- oder Herstellungs- kosten	Mittel aus Geldfluss aus der operativen Gebarung	Gemeinde- Bedarfszuwe- nungen	Haushalts- rücklagen1	Subventionen/ sonstige Kapital- transfers	Darlehen	Finanzierung leasing	Veräußerung langfristiges Vermögen und sonstiges	Finanzierungs- ergebnis	offene Verbindlich- keiten/Forde- ungen
1852M20	Müllbeseitigung	/									27.018,02	
1852M20	Müllbeseitigung	852000/006000	39.160,09								39.160,09	
1852M20	Müllbeseitigung	852000/042000	0,00								0,00	
1852M20	Müllbeseitigung	852000/910000		0,00							0,00	
Summe (SU): Müllbeseitigung Haushaltsjahr 2021			39.160,09	0,00	0,00	0,00	0,00	0,00	0,00	0,00	66.178,11	0,00
1852M20	Müllbeseitigung	852000/006000	9.070,00								9.070,00	
Summe (SU): Müllbeseitigung Haushaltsjahr 2022			9.070,00	0,00	0,00	0,00	0,00	0,00	0,00	0,00	9.070,00	0,00
1852M20	Müllbeseitigung	852000/042000	3.555,19								3.555,19	
1852M20	Müllbeseitigung	852000/829900		4.742,96							-4.742,96	
Summe (SU): Müllbeseitigung Haushaltsjahr 2023			3.555,19	4.742,96	0,00	0,00	0,00	0,00	0,00	0,00	-1.187,77	0,00
1852M20	Müllbeseitigung	852000/006000	5.491,22								5.491,22	
1852M20	Müllbeseitigung	852000/042000	9.318,10								9.318,10	
1852M20	Müllbeseitigung	852000/060000	32.806,33								32.806,33	
1852M20	Müllbeseitigung	852000/829900		51.243,05							-51.243,05	
Summe (SU): Müllbeseitigung Haushaltsjahr 2024			47.615,65	51.243,05	0,00	0,00	0,00	0,00	0,00	0,00	-3.627,40	0,00
1852M20	Müllbeseitigung	852000/006000	5.000,00								5.000,00	
1852M20	Müllbeseitigung	852000/042000	3.000,00								3.000,00	
1852M20	Müllbeseitigung	852000/899000		8.000,00							-8.000,00	
Summe (SU): Müllbeseitigung Haushaltsjahr 2025			8.000,00	8.000,00	0,00	0,00	0,00	0,00	0,00	0,00	0,00	0,00
1852M20	Müllbeseitigung	852000/899000		50.000,00							-50.000,00	
Summe (SU): Müllbeseitigung			0,00	50.000,00	0,00	0,00	0,00	0,00	0,00	0,00	-50.000,00	0,00
<b>Saldo mehrjähriges Investives Einzelvorhaben (SA)</b>			<b>107.400,93</b>	<b>113.986,01</b>	<b>0,00</b>	<b>0,00</b>	<b>0,00</b>	<b>0,00</b>	<b>0,00</b>	<b>0,00</b>	<b>20.432,94</b>	<b>0,00</b>
<b>1. Investive Einzelvorhaben 2023-2025</b>												
Haushaltsjahr 2023												
1853LRS	Lift Ringstraße 27a	853320/061000	17.679,60								17.679,60	
Summe (SU): Lift Ringstraße 27a Haushaltsjahr 2024			17.679,60	0,00	0,00	0,00	0,00	0,00	0,00	0,00	17.679,60	0,00
1853LRS	Lift Ringstraße 27a	853320/010000	29.000,00								29.000,00	
1853LRS	Lift Ringstraße 27a	853320/061000	0,00								0,00	
1853LRS	Lift Ringstraße 27a	853320/899000		4.000,00							-4.000,00	



Vorhaben- code	Vorhaben- bezeichnung	VAST. (Ansatz/Konto)	Anschaffungs- oder Herstellungs- kosten	Mittel aus Geldfluss aus der operativen Gebarung	Gemeinde- Bedarfszuwe- nungen	Haushalts- rücklagen1	Subventionen/ sonstige Kapital- transfers	Darlehen	Finanzierung leasing	Veräußerung langfristiges Vermögen und sonstiges	Finanzierungs- ergebnis	offene Verbindlich- keiten/Forde- ungen
Summe (SU): Lift Ringstraße 27a			29.000,00	4.000,00	0,00	0,00	0,00	0,00	0,00	0,00	25.000,00	0,00
<b>Saldo mehrjähriges Investives Einzelvorhaben (SA)</b>			<b>46.679,60</b>	<b>4.000,00</b>	<b>0,00</b>	<b>0,00</b>	<b>0,00</b>	<b>0,00</b>	<b>0,00</b>	<b>0,00</b>	<b>42.679,60</b>	<b>0,00</b>
<b>1. Investive Einzelvorhaben 2024-2025</b>												
Haushaltsjahr 2024												
1853WGG	Wohn- und Geschäftsgebäude	853000/010000	0,00								0,00	
1853WGG	Wohn- und Geschäftsgebäude	853000/346100						250.000,00			-250.000,00	
1853WGG	Wohn- und Geschäftsgebäude	853000/899000		10.000,00							-10.000,00	
1853WGG	Wohn- und Geschäftsgebäude	853110/010000	10.000,00								10.000,00	
1853WGG	Wohn- und Geschäftsgebäude	853150/010000	10.000,00								10.000,00	
1853WGG	Wohn- und Geschäftsgebäude	853180/010000	28.600,00								28.600,00	
1853WGG	Wohn- und Geschäftsgebäude	853190/010000	29.200,00								29.200,00	
1853WGG	Wohn- und Geschäftsgebäude	853200/010000	10.000,00								10.000,00	
1853WGG	Wohn- und Geschäftsgebäude	853220/010000	18.800,00								18.800,00	
1853WGG	Wohn- und Geschäftsgebäude	853290/010000	10.000,00								10.000,00	
1853WGG	Wohn- und Geschäftsgebäude	853300/010000	16.000,00								16.000,00	
1853WGG	Wohn- und Geschäftsgebäude	853310/010000	15.900,00								15.900,00	
1853WGG	Wohn- und Geschäftsgebäude	853320/010000	13.900,00								13.900,00	
1853WGG	Wohn- und Geschäftsgebäude	853330/010000	16.200,00								16.200,00	
1853WGG	Wohn- und Geschäftsgebäude	853340/010000	30.300,00								30.300,00	
1853WGG	Wohn- und Geschäftsgebäude	853350/010000	25.500,00								25.500,00	
1853WGG	Wohn- und Geschäftsgebäude	853370/010000	25.600,00								25.600,00	
Summe (SU): Wohn- und Geschäftsgebäude			260.000,00	10.000,00	0,00	0,00	0,00	250.000,00	0,00	0,00	0,00	0,00
Haushaltsjahr 2025												
1853WGG	Wohn- und Geschäftsgebäude	853000/010000	150.000,00								150.000,00	
1853WGG	Wohn- und Geschäftsgebäude	853000/346101						140.000,00			-140.000,00	
1853WGG	Wohn- und Geschäftsgebäude	853000/899000		10.000,00							-10.000,00	
Summe (SU): Wohn- und Geschäftsgebäude			150.000,00	10.000,00	0,00	0,00	0,00	140.000,00	0,00	0,00	0,00	0,00
<b>Saldo mehrjähriges Investives Einzelvorhaben (SA)</b>			<b>410.000,00</b>	<b>20.000,00</b>	<b>0,00</b>	<b>0,00</b>	<b>0,00</b>	<b>390.000,00</b>	<b>0,00</b>	<b>0,00</b>	<b>0,00</b>	<b>0,00</b>
<b>2. sonstige Investitionen 2025-2025</b>												
Haushaltsjahr 2025												
2SI2025	Sonstige Investitionen	010000/070000	26.900,00								26.900,00	
2SI2025	Sonstige Investitionen	010000/300000					26.900,00				-26.900,00	
Summe (SU): Sonstige Investitionen			26.900,00	0,00	0,00	0,00	26.900,00	0,00	0,00	0,00	0,00	0,00
<b>Saldo sonstige Investitionen (SA)</b>			<b>26.900,00</b>	<b>0,00</b>	<b>0,00</b>	<b>0,00</b>	<b>26.900,00</b>	<b>0,00</b>	<b>0,00</b>	<b>0,00</b>	<b>0,00</b>	<b>0,00</b>
<b>3. Kooperative investive Einzelvorhaben 2025-2025</b>												

Vorhaben- code	Vorhaben- bezeichnung	VAST. (Ansatz/Konto)	Anschaffungs- oder Herstellungs- kosten	Mittel aus Geldfluss aus der operativen Gebarung	Gemeinde- Bedarfszuwe- nungen	Haushalts- rücklagen <sup>1</sup>	Subventionen/ sonstige Kapital- transfers	Darlehen	Finanzierung leasing	Veräußerung langfristiges Vermögen und sonstiges	Finanzierungs- ergebnis	offene Verbindlich- keiten/Forde- ungen
Haushaltsjahr 2025												
31632FF	FF Gniebing - Ankauf MTF-A	163200/346100						120.000,00			-120.000,00	
31632FF	FF Gniebing - Ankauf MTF-A	163200/774000	240.000,00								240.000,00	
31632FF	FF Gniebing - Ankauf MTF-A	163200/871210			120.000,00						-120.000,00	
Summe (SU): FF Gniebing - Ankauf MTF-A			240.000,00	0,00	120.000,00	0,00	0,00	120.000,00	0,00	0,00	0,00	0,00
<b>Saldo mehrjähriges kooperatives Investives Einzelvorhaben (SA)</b>			<b>240.000,00</b>	<b>0,00</b>	<b>120.000,00</b>	<b>0,00</b>	<b>0,00</b>	<b>120.000,00</b>	<b>0,00</b>	<b>0,00</b>	<b>0,00</b>	<b>0,00</b>
<b>3. Kooperative investive Einzelvorhaben 2025-2025</b>												
Haushaltsjahr 2025												
385340E	Aufl. Baurecht Siedlungsweg 28 Übern. EM und Vorl.	853400/346100						59.100,00			-59.100,00	
385340E	Aufl. Baurecht Siedlungsweg 28 Übern. EM und Vorl.	853400/775000	59.100,00								59.100,00	
Summe (SU): Aufl. Baurecht Siedlungsweg 28 Übern. EM und Vorl.			59.100,00	0,00	0,00	0,00	0,00	59.100,00	0,00	0,00	0,00	0,00
<b>Saldo mehrjähriges kooperatives Investives Einzelvorhaben (SA)</b>			<b>59.100,00</b>	<b>0,00</b>	<b>0,00</b>	<b>0,00</b>	<b>0,00</b>	<b>59.100,00</b>	<b>0,00</b>	<b>0,00</b>	<b>0,00</b>	<b>0,00</b>
<b>3. Kooperative investive Einzelvorhaben 2025-2025</b>												
Haushaltsjahr 2025												
385341E	Aufl. Baurecht Peter-Ros.-Str. 7 u. 7a EM u. Vorl.	853410/346100						113.200,00			-113.200,00	
385341E	Aufl. Baurecht Peter-Ros.-Str. 7 u. 7a EM u. Vorl.	853410/775000	113.200,00								113.200,00	
Summe (SU): Aufl. Baurecht Peter-Ros.-Str. 7 u. 7a EM u. Vorl.			113.200,00	0,00	0,00	0,00	0,00	113.200,00	0,00	0,00	0,00	0,00
<b>Saldo mehrjähriges kooperatives Investives Einzelvorhaben (SA)</b>			<b>113.200,00</b>	<b>0,00</b>	<b>0,00</b>	<b>0,00</b>	<b>0,00</b>	<b>113.200,00</b>	<b>0,00</b>	<b>0,00</b>	<b>0,00</b>	<b>0,00</b>
<b>Saldo mehrjährige Investive Einzelvorhaben (SA+SA+..)</b>			<b>28.797.377,78</b>	<b>196.120,97</b>	<b>3.761.200,00</b>	<b>0,00</b>	<b>4.866.512,79</b>	<b>18.532.300,00</b>	<b>0,00</b>	<b>1.153.213,24</b>	<b>242.780,92</b>	<b>0,00</b>

<sup>1</sup> Zweckgebundene und allgemeine Haushaltsrücklagen

## Stellenplan VA 2025 (gem. § 54 StGHVO)

### Öffentlich-rechtlich Bedienstete

Besoldungs- u. Entgeltgruppe	Anzahl 2025	Erläuterungen
BVI	1	
BVII	1	
BV	0	
<b>Summe Beamte</b>	<b>2</b>	

### Vertragsbedienstete Angestellte

Besoldungs- u. Entgeltgruppe	Anzahl 2025	Erläuterungen
a	4	Mehsner a-b, Klenner Austritt
b	29,17	Überstellugnen
c	29,17	+ Janisch Finanzen, Fink Hannes Überstellung VBII - VBI/c
d	3	
e	0	
l2a2	5	
MLG14	19	Pießlinger zurück unbez. Urlaub
k3	32,25	
kb	31,16	+ n. DN GTS (Sampt, Özdemir, Knotz)
<b>Summe</b>	<b>152,75</b>	

**Vertragsbedienstete Arbeiter**

Besoldungs- u. Entgeltgruppe	Anzahl 2025	Erläuterungen
1	18	Edelsbr. Pension
2	20	
3	21,42	
4	10	
5	45,75	
<b>Summe</b>	<b>115,17</b>	

Summe Vertragsbed. Arbeiter und Angestellte	267,92	
---	--------	--

Gesamtsumme: Beamte und Vertragsbedienstete	269,92
---	--------

## Nachweis über Transferzahlungen von Trägern und an Träger des öffentlichen Rechts

Angaben in Euro (Voranschlag und Rechnungsabschluss)

(1)	(2)	(3)
<b>Transferzahlungen von/an Bund, Bundesfonds, Bundeskammern</b>		
<b>Art</b>	<b>Summe Einzahlungen</b>	<b>Summe Auszahlungen</b>
Kapitaltransfers	908.500,00	0,00
Transfers	1.524.600,00	0,00
<b>Transferzahlungen von/an Länder, Landesfonds, Landesammern</b>		
<b>Art</b>	<b>Summe Einzahlungen</b>	<b>Summe Auszahlungen</b>
Kapitaltransfers	3.185.600,00	25.000,00
Transfers	4.389.900,00	8.435.400,00
<b>Transferzahlungen von/an Gemeinden, Gemeindeverbände, Gemeindefonds</b>		
<b>Art</b>	<b>Summe Einzahlungen</b>	<b>Summe Auszahlungen</b>
Kapitaltransfers	0,00	0,00
Transfers	761.900,00	53.700,00
<b>Transferzahlungen von/an Sozialversicherungsträger</b>		
<b>Art</b>	<b>Summe Einzahlungen</b>	<b>Summe Auszahlungen</b>
Kapitaltransfers	0,00	0,00
Transfers	0,00	0,00
<b>Transferzahlungen von/an sonst. Träger des öffentlichen Rechts</b>		
<b>Art</b>	<b>Summe Einzahlungen</b>	<b>Summe Auszahlungen</b>
Kapitaltransfers	0,00	259.900,00
Transfers	67.100,00	313.900,00



### Nachweis über Haushaltsrücklagen und Zahlungsmittelreserven

(1)	(2)	(3)	(4)	(5)	(6)	(7) = (4) + (5) - (6)	(8)	(9)	(10)
Art der Rücklage <sup>4</sup>	Verwendungszweck <sup>1,4</sup>	Ansatz/Konto <sup>2,4</sup>	Veränderungen in 2025			Rücklagenstand 31.12.2025	Zahlungsmittelreserven		
			Rücklagenstand 31.12.2024	Zuweisungen	Entnahmen		31.12.2024 <sup>4</sup>	31.12.2025 <sup>4</sup>	Nachweis <sup>3,4</sup>
Zweckgebundene Haushaltsrücklagen	BZW Servicestelle Gniebing-Weißenbach	010000/934201	314.300,00	0,00	9.800,00	304.500,00			/
Zweckgebundene Haushaltsrücklagen	BZW Sevicestelle Gossendorf	010000/934203	9.800,00	0,00	1.000,00	8.800,00			/
Zweckgebundene Haushaltsrücklagen	BZW Villa Hold	010000/934205	167.600,00	0,00	7.000,00	160.600,00			/
Zweckgebundene Haushaltsrücklagen	BZW Umbau Villa Hold	010000/934207	753.900,00	260.000,00	21.100,00	992.800,00			/
Zweckgebundene Haushaltsrücklagen	BZW Feuerwehrhaus Feldbach	163000/934200	258.700,00	0,00	8.800,00	249.900,00			/
Zweckgebundene Haushaltsrücklagen	Fernwärmeanschluss ESZ Feldbach (KIG 23)	163000/934201	11.100,00	0,00	900,00	10.200,00			/
Zweckgebundene Haushaltsrücklagen	Trafo u. Energieversorg. ESZ FB (KIG 23)	163000/934202	13.100,00	0,00	800,00	12.300,00			/
Zweckgebundene Haushaltsrücklagen	PV-Anlage FF Feldbach (KIG 23)	163000/934203	53.400,00	0,00	4.400,00	49.000,00			/
Zweckgebundene Haushaltsrücklagen	BZW Feuerwehrhaus Gniebing-Weißenbach	163200/934200	95.900,00	0,00	3.500,00	92.400,00			/
Zweckgebundene Haushaltsrücklagen	PV-Anlage FF Gniebing (KIG 23)	163200/934201	19.100,00	0,00	1.600,00	17.500,00			/
Zweckgebundene Haushaltsrücklagen	BZW FF Gniebing Ankauf MTF-A	163200/934202	0,00	120.000,00	120.000,00	0,00			/
Zweckgebundene Haushaltsrücklagen	BZW Feuerwehrhaus Gossendorf	163300/934200	57.800,00	0,00	3.900,00	53.900,00			/
Zweckgebundene Haushaltsrücklagen	BZW Feuerwehrhaus Leitersdorf	163400/934200	161.600,00	0,00	3.700,00	157.900,00			/
Zweckgebundene Haushaltsrücklagen	BZW Feuerwehrhaus Mühldorf	163500/934200	106.800,00	0,00	4.800,00	102.000,00			/
Zweckgebundene Haushaltsrücklagen	BZW Feuerwehrhaus Edersgraben-Höflach	163700/934200	21.000,00	0,00	1.200,00	19.800,00			/
Zweckgebundene Haushaltsrücklagen	BZW Schule der Zukunft (digitale Schule)	210000/934200	125.000,00	0,00	0,00	125.000,00			/
Zweckgebundene Haushaltsrücklagen	BZW Schule der Zukunft	210000/934201	77.000,00	360.000,00	0,00	437.000,00			/
Zweckgebundene Haushaltsrücklagen	BZW Volksschule I	211000/934200	19.700,00	0,00	1.000,00	18.700,00			/
Zweckgebundene Haushaltsrücklagen	BZW Turnhalle Anteil Volksschule I	211000/934201	52.600,00	0,00	2.400,00	50.200,00			/
Zweckgebundene Haushaltsrücklagen	BZW Volksschule II	211100/934200	16.500,00	0,00	900,00	15.600,00			/
Zweckgebundene Haushaltsrücklagen	BZW Qualitätsverbesserung Volksschule II	211100/934201	167.700,00	0,00	7.300,00	160.400,00			/
Zweckgebundene Haushaltsrücklagen	BZW Qualitätsverbesserung Volksschule II	211100/934202	385.200,00	0,00	16.800,00	368.400,00			/
Zweckgebundene Haushaltsrücklagen	BZW Volksschule Gossendorf	211200/934200	170.200,00	0,00	6.300,00	163.900,00			/
Zweckgebundene Haushaltsrücklagen	BZW Qualitätsverbesserung VS Gossendorf	211200/934201	233.000,00	0,00	16.100,00	216.900,00			/
Zweckgebundene Haushaltsrücklagen	BZW NMS/SMS	212000/934200	22.500,00	0,00	1.200,00	21.300,00			/

(1)	(2)	(3)	(4)	(5)	(6)	(7) = (4) + (5) - (6)	(8)	(9)	(10)
Art der Rücklage <sup>4</sup>	Verwendungszweck <sup>1,4</sup>	Ansatz/Konto <sup>2,4</sup>	Veränderungen in 2025			Zahlungsmittelreserven			
			Rücklagenstand 31.12.2024	Zuweisungen	Entnahmen	Rücklagenstand 31.12.2025	31.12.2024 <sup>4</sup>	31.12.2025 <sup>4</sup>	Nachweis <sup>3,4</sup>
Zweckgebundene Haushaltsrücklagen	BZW Turnhalle Anteil NMS/SMS	212000/934201	52.300,00	0,00	11.100,00	41.200,00			/
Zweckgebundene Haushaltsrücklagen	BZW NMS/SMS (NMS II)	212000/934202	24.100,00	0,00	1.300,00	22.800,00			/
Zweckgebundene Haushaltsrücklagen	BZW Turnhalle Anteil NMS/SMS (NMS II)	212000/934203	64.800,00	0,00	3.000,00	61.800,00			/
Zweckgebundene Haushaltsrücklagen	BZW Polytechnische Schule	214000/934200	285.000,00	0,00	20.300,00	264.700,00			/
Zweckgebundene Haushaltsrücklagen	BZW Turnhalle Ant. Polytechnische Schule	214000/934201	45.400,00	0,00	2.100,00	43.300,00			/
Zweckgebundene Haushaltsrücklagen	BZW Kindergarten Auersbach	240500/934200	291.000,00	0,00	10.800,00	280.200,00			/
Zweckgebundene Haushaltsrücklagen	BZW Kindergarten Auersbach Dachsanierung	240500/934201	13.000,00	0,00	1.000,00	12.000,00			/
Zweckgebundene Haushaltsrücklagen	BZW Kindergarten Gossendorf	240800/934200	59.800,00	0,00	2.200,00	57.600,00			/
Zweckgebundene Haushaltsrücklagen	BZW Kindergarten Mühldorf	240910/934200	158.300,00	0,00	4.200,00	154.100,00			/
Zweckgebundene Haushaltsrücklagen	Zukunftsfonds Elementarpädagogik 2024	240960/934130	355.500,00	0,00	0,00	355.500,00	355.500,00	355.500,00	240960/294130
Zweckgebundene Haushaltsrücklagen	BZW Sporthaus Feldbach	262000/934200	71.800,00	0,00	3.400,00	68.400,00			/
Zweckgebundene Haushaltsrücklagen	BZW Flutlichtanlage Stadion Feldbach	262000/934201	5.000,00	0,00	5.000,00	0,00			/
Zweckgebundene Haushaltsrücklagen	BZW Sporthaus Feldbach (Spektrum neu)	262000/934202	55.000,00	0,00	2.500,00	52.500,00			/
Zweckgebundene Haushaltsrücklagen	BZW Sporthaus Gniebing-Weißenbach	262200/934200	42.100,00	0,00	1.500,00	40.600,00			/
Zweckgebundene Haushaltsrücklagen	BZW Sporthaus Gossendorf	262300/934200	16.900,00	0,00	800,00	16.100,00			/
Zweckgebundene Haushaltsrücklagen	BZW Multisportplatz Leitersdorf	262400/934200	17.200,00	0,00	2.100,00	15.100,00			/
Zweckgebundene Haushaltsrücklagen	BZW Flutlichtanlage Mühldorf	262500/934200	14.400,00	0,00	2.300,00	12.100,00			/
Zweckgebundene Haushaltsrücklagen	BZW Multisportplatz Raabau	262600/934200	10.900,00	0,00	800,00	10.100,00			/
Zweckgebundene Haushaltsrücklagen	BZW Mehrzweckhalle Auersbach	263100/934200	88.000,00	0,00	2.000,00	86.000,00			/
Zweckgebundene Haushaltsrücklagen	BZW PV-Anlage KommZentrum (KIG 23)	263400/934200	8.500,00	0,00	600,00	7.900,00			/
Zweckgebundene Haushaltsrücklagen	BZW PV-Anlage MZH Mühldorf (KIG 23)	263500/934200	7.400,00	0,00	500,00	6.900,00			/
Zweckgebundene Haushaltsrücklagen	BZW Mehrzweckhalle Raabau	263600/934200	16.100,00	0,00	700,00	15.400,00			/
Zweckgebundene Haushaltsrücklagen	BZW Tennisplätze Raabau	265600/934200	19.900,00	0,00	1.700,00	18.200,00			/
Zweckgebundene Haushaltsrücklagen	BZ Neue Musikschule	320000/934200	13.800,00	300.000,00	3.100,00	310.700,00			/
Zweckgebundene Haushaltsrücklagen	BZW Brandmeldeanlage Museum im Tabor	360000/934200	500,00	0,00	500,00	0,00			/
Zweckgebundene Haushaltsrücklagen	BZW Stromversorgung Museum im Tabor	360000/934201	8.000,00	0,00	1.000,00	7.000,00			/
Zweckgebundene Haushaltsrücklagen	BZW Dorfhaus Auersbach	380000/934200	479.300,00	0,00	17.800,00	461.500,00			/
Zweckgebundene Haushaltsrücklagen	BZW Kulturhaus Gossendorf	380100/934200	54.200,00	0,00	3.600,00	50.600,00			/



(1)	(2)	(3)	(4)	(5)	(6)	(7) = (4) + (5) - (6)	(8)	(9)	(10)
Art der Rücklage <sup>4</sup>	Verwendungszweck <sup>1,4</sup>	Ansatz/Konto <sup>2,4</sup>	Veränderungen in 2025			Zahlungsmittelreserven			
			Rücklagenstand 31.12.2024	Zuweisungen	Entnahmen	Rücklagenstand 31.12.2025	31.12.2024 <sup>4</sup>	31.12.2025 <sup>4</sup>	Nachweis <sup>3,4</sup>
Zweckgebundene Haushaltsrücklagen	BZW Kulturhaus Gossendorf	380100/934201	11.900,00	400.000,00	4.100,00	407.800,00			/
Zweckgebundene Haushaltsrücklagen	BZW Kulturwerkstatt	380200/934200	82.400,00	0,00	3.800,00	78.600,00			/
Zweckgebundene Haushaltsrücklagen	Community Nursing	512200/934110	36.000,00	0,00	0,00	36.000,00	36.000,00	36.000,00	512200/294110
Zweckgebundene Haushaltsrücklagen	Bioökonomie und Kreislaufwirtschaft	522200/934110	278.000,00	0,00	0,00	278.000,00	278.000,00	278.000,00	522200/294110
Zweckgebundene Haushaltsrücklagen	BZW Straßenbau 1993 Fusionsgemeinden	612000/934205	2.600,00	0,00	2.600,00	0,00			/
Zweckgebundene Haushaltsrücklagen	BZW Straßenbau 1994 Fusionsgemeinden	612000/934206	13.200,00	0,00	6.600,00	6.600,00			/
Zweckgebundene Haushaltsrücklagen	BZW Straßenbau 1995 Fusionsgemeinden	612000/934207	10.300,00	0,00	3.400,00	6.900,00			/
Zweckgebundene Haushaltsrücklagen	BZW Straßenbau 1996 Fusionsgemeinden	612000/934208	23.700,00	0,00	5.900,00	17.800,00			/
Zweckgebundene Haushaltsrücklagen	BZW Straßenbau 1997 Fusionsgemeinden	612000/934209	32.000,00	0,00	6.400,00	25.600,00			/
Zweckgebundene Haushaltsrücklagen	BZW Straßenbau 1998 Fusionsgemeinden	612000/934210	117.200,00	0,00	19.600,00	97.600,00			/
Zweckgebundene Haushaltsrücklagen	BZW Straßenbau 1999 Fusionsgemeinden	612000/934211	99.300,00	0,00	14.200,00	85.100,00			/
Zweckgebundene Haushaltsrücklagen	BZW Straßenbau 2000 Fusionsgemeinden	612000/934212	74.200,00	0,00	9.300,00	64.900,00			/
Zweckgebundene Haushaltsrücklagen	BZW Straßenbau 2001 Fusionsgemeinden	612000/934213	107.300,00	0,00	11.900,00	95.400,00			/
Zweckgebundene Haushaltsrücklagen	BZW Straßenbau 2002 Fusionsgemeinden	612000/934214	119.500,00	0,00	11.900,00	107.600,00			/
Zweckgebundene Haushaltsrücklagen	BZW Straßenbau 2003 Fusionsgemeinden	612000/934215	193.200,00	0,00	17.600,00	175.600,00			/
Zweckgebundene Haushaltsrücklagen	BZW Straßenbau 2004 Fusionsgemeinden	612000/934216	148.400,00	0,00	12.400,00	136.000,00			/
Zweckgebundene Haushaltsrücklagen	BZW Straßenbau 2005 Fusionsgemeinden	612000/934217	123.800,00	0,00	9.500,00	114.300,00			/
Zweckgebundene Haushaltsrücklagen	BZW Straßenbau 2006 Fusionsgemeinden	612000/934218	62.500,00	0,00	4.500,00	58.000,00			/
Zweckgebundene Haushaltsrücklagen	BZW Straßenbau 2007 Fusionsgemeinden	612000/934219	77.400,00	0,00	5.200,00	72.200,00			/
Zweckgebundene Haushaltsrücklagen	BZW Straßenbau 2008 Fusionsgemeinden	612000/934220	138.300,00	0,00	8.700,00	129.600,00			/
Zweckgebundene Haushaltsrücklagen	BZW Straßenbau 2009 Fusionsgemeinden	612000/934221	336.400,00	0,00	19.800,00	316.600,00			/
Zweckgebundene Haushaltsrücklagen	BZW Straßenbau 2010 Fusionsgemeinden	612000/934222	275.400,00	0,00	15.300,00	260.100,00			/

(1)	(2)	(3)	(4)	(5)	(6)	(7) = (4) + (5) - (6)	(8)	(9)	(10)
Art der Rücklage <sup>4</sup>	Verwendungszweck <sup>1,4</sup>	Ansatz/Konto <sup>2,4</sup>	Veränderungen in 2025			Zahlungsmittelreserven			
			Rücklagenstand 31.12.2024	Zuweisungen	Entnahmen	Rücklagenstand 31.12.2025	31.12.2024 <sup>4</sup>	31.12.2025 <sup>4</sup>	Nachweis <sup>3,4</sup>
Zweckgebundene Haushaltsrücklagen	BZW Straßenbau 2011 Fusionsgemeinden	612000/934223	176.600,00	0,00	9.300,00	167.300,00			/
Zweckgebundene Haushaltsrücklagen	BZW Straßenbau 2012 Fusionsgemeinden	612000/934224	336.300,00	0,00	16.800,00	319.500,00			/
Zweckgebundene Haushaltsrücklagen	BZW Straßenbau 2013 Fusionsgemeinden	612000/934225	470.800,00	0,00	22.400,00	448.400,00			/
Zweckgebundene Haushaltsrücklagen	BZW Straßenbau 2014 Fusionsgemeinden	612000/934226	385.900,00	0,00	17.500,00	368.400,00			/
Zweckgebundene Haushaltsrücklagen	BZW Straßenbau 2015 Fusionsgemeinden/Fb.	612000/934227	293.900,00	0,00	12.800,00	281.100,00			/
Zweckgebundene Haushaltsrücklagen	BZW Straßenbau 2016 Feldbach	612000/934228	706.300,00	0,00	29.400,00	676.900,00			/
Zweckgebundene Haushaltsrücklagen	BZW Straßenbau 2017 Feldbach	612000/934229	88.900,00	0,00	3.500,00	85.400,00			/
Zweckgebundene Haushaltsrücklagen	BZW Straßenbau 2018 Feldbach	612000/934230	223.000,00	0,00	8.600,00	214.400,00			/
Zweckgebundene Haushaltsrücklagen	BZW Straßenbau 2019 Feldbach	612000/934231	622.200,00	0,00	23.000,00	599.200,00			/
Zweckgebundene Haushaltsrücklagen	BZW Straßenbau 2020 Feldbach	612000/934232	319.400,00	0,00	11.400,00	308.000,00			/
Zweckgebundene Haushaltsrücklagen	BZW Straßenbau 2020 Feldbach	612000/934233	132.500,00	0,00	4.600,00	127.900,00			/
Zweckgebundene Haushaltsrücklagen	BZW Straßenbau 2021 Feldbach	612000/934234	290.600,00	0,00	9.800,00	280.800,00			/
Zweckgebundene Haushaltsrücklagen	BZW Straßenbau 2022 Feldbach	612000/934237	242.200,00	0,00	8.100,00	234.100,00			/
Zweckgebundene Haushaltsrücklagen	BZW Straßenbau 2024 Feldbach	612000/934238	246.200,00	0,00	7.600,00	238.600,00			/
Zweckgebundene Haushaltsrücklagen	BZW Straßenbau 2025 Feldbach	612000/934239	0,00	250.000,00	3.800,00	246.200,00			/
Zweckgebundene Haushaltsrücklagen	BZW Straßenbau Stadtkernentwicklung	612030/934200	0,00	250.000,00	3.800,00	246.200,00			/
Zweckgebundene Haushaltsrücklagen	BZW Umbau Busbahnhof	640000/934200	15.100,00	0,00	300,00	14.800,00			/
Zweckgebundene Haushaltsrücklagen	BZW Umbau Startup	782000/934200	26.500,00	0,00	1.200,00	25.300,00			/
Zweckgebundene Haushaltsrücklagen	BZW PV-Anlage Start Up Center (KIG 23)	782000/934201	14.500,00	0,00	1.000,00	13.500,00			/
Zweckgebundene Haushaltsrücklagen	BZW Umbau Busbahnhof	812000/934200	15.100,00	0,00	300,00	14.800,00			/
Zweckgebundene Haushaltsrücklagen	BZW Bewegungspark Pfarrwiese	815000/934201	13.500,00	0,00	9.000,00	4.500,00			/
Zweckgebundene Haushaltsrücklagen	BZW Straßenbeleuchtung 2020	816000/934200	78.600,00	0,00	7.900,00	70.700,00			/
Zweckgebundene Haushaltsrücklagen	BZW Straßenbeleuchtung 2021	816000/934201	53.300,00	0,00	4.800,00	48.500,00			/
Zweckgebundene Haushaltsrücklagen	BZW Straßenbeleuchtung 2022	816000/934202	86.600,00	0,00	6.700,00	79.900,00			/
Zweckgebundene Haushaltsrücklagen	BZW Straßenbeleuchtung 2024	816000/934203	108.700,00	0,00	7.500,00	101.200,00			/
Zweckgebundene Haushaltsrücklagen	BZW Sanierung Aufbahrungshalle Feldbach	817000/934200	52.000,00	0,00	4.000,00	48.000,00			/
Zweckgebundene Haushaltsrücklagen	BZW Sanierung Aufbahrungshalle Feldbach	817000/934201	100.000,00	0,00	5.000,00	95.000,00			/
Zweckgebundene Haushaltsrücklagen	BZW Städtischer Bauhof neu	820000/934200	1.809.300,00	0,00	38.500,00	1.770.800,00			/
Zweckgebundene Haushaltsrücklagen	BZW Bauhof Auersbach	820000/934201	15.200,00	0,00	600,00	14.600,00			/

(1)	(2)	(3)	(4)	(5)	(6)	(7) = (4) + (5) - (6)	(8)	(9)	(10)
Art der Rücklage <sup>4</sup>	Verwendungszweck <sup>1,4</sup>	Ansatz/Konto <sup>2,4</sup>	Veränderungen in 2025			Zahlungsmittelreserven			
			Rücklagenstand 31.12.2024	Zuweisungen	Entnahmen	Rücklagenstand 31.12.2025	31.12.2024 <sup>4</sup>	31.12.2025 <sup>4</sup>	Nachweis <sup>3,4</sup>
Zweckgebundene Haushaltsrücklagen	BZW Bauhof Gniebing-Weißenbach	820000/934202	155.500,00	0,00	5.600,00	149.900,00			/
Zweckgebundene Haushaltsrücklagen	BZW Bauhof Gossendorf	820000/934203	78.400,00	0,00	3.600,00	74.800,00			/
Zweckgebundene Haushaltsrücklagen	BZW PV-Anlage Städtischer Bauhof	820000/934204	32.700,00	0,00	2.300,00	30.400,00			/
Zweckgebundene Haushaltsrücklagen	BZW Freibad Feldbach	833000/934200	36.400,00	0,00	24.200,00	12.200,00			/
Zweckgebundene Haushaltsrücklagen	BZW Elektroanlage Hallenbad Feldbach	833000/934201	13.500,00	0,00	3.000,00	10.500,00			/
Zweckgebundene Haushaltsrücklagen	BZW Parkplatz Hallen- und Freibad	833000/934202	47.700,00	0,00	2.000,00	45.700,00			/
Zweckgebundene Haushaltsrücklagen	BZW Lift, Sauna usw. Hallen- und Freibad	833000/934203	7.500,00	0,00	3.000,00	4.500,00			/
Zweckgebundene Haushaltsrücklagen	BZW PV-Anlage Freizeitzentrum (KIG 23)	833000/934204	134.600,00	0,00	10.400,00	124.200,00			/
Zweckgebundene Haushaltsrücklagen	BZW Ortner-Parkplatz und Kelly-Parkplatz	839000/934200	131.000,00	0,00	5.100,00	125.900,00			/
Zweckgebundene Haushaltsrücklagen	BZW Beyer-Parkplatz	839000/934201	56.600,00	0,00	2.000,00	54.600,00			/
Zweckgebundene Haushaltsrücklagen	BZW TUS-Parkplatz	839000/934202	75.000,00	0,00	2.300,00	72.700,00			/
Zweckgebundene Haushaltsrücklagen	Abwasserbeseitigung	851000/934110	128.900,00	0,00	0,00	128.900,00	128.900,00	128.900,00	851000/294110
Zweckgebundene Haushaltsrücklagen	BZW Altstoffsammelzentrum Auersbach	852000/934200	2.400,00	0,00	1.200,00	1.200,00			/
Zweckgebundene Haushaltsrücklagen	BZW Altstoffsammelzentrum Gniebing	852000/934201	13.100,00	0,00	5.200,00	7.900,00			/
Zweckgebundene Haushaltsrücklagen	Reinprecht Gniebing 148a3	853000/934110	1.700,00	0,00	0,00	1.700,00	1.700,00	1.700,00	853000/294110
Zweckgebundene Haushaltsrücklagen	Kern Gniebing 148b1	853000/934111	2.100,00	0,00	0,00	2.100,00	2.100,00	2.100,00	853000/294111
Zweckgebundene Haushaltsrücklagen	Gindl G23/2, Kaution	853000/934112	400,00	0,00	0,00	400,00	400,00	400,00	853000/294112
Zweckgebundene Haushaltsrücklagen	Wohnungen	853000/934113	100,00	0,00	0,00	100,00	100,00	100,00	853000/294113
Zweckgebundene Haushaltsrücklagen	Neuherz G7/1, Kaution	853000/934114	600,00	0,00	0,00	600,00	600,00	600,00	853000/294114
Zweckgebundene Haushaltsrücklagen	Bau 04 - Landesdarlehen	853000/934115	5.100,00	0,00	0,00	5.100,00	5.100,00	5.100,00	853000/294115
Zweckgebundene Haushaltsrücklagen	Bau 05 - Landesdarlehen	853000/934116	2.900,00	0,00	0,00	2.900,00	2.900,00	2.900,00	853000/294116
Zweckgebundene Haushaltsrücklagen	Oedter Straße 20-26	853000/934118	26.900,00	0,00	0,00	26.900,00	26.900,00	26.900,00	853000/294118
Zweckgebundene Haushaltsrücklagen	Gossendorf 193	853000/934119	22.500,00	0,00	0,00	22.500,00	22.500,00	22.500,00	853000/294119
Zweckgebundene Haushaltsrücklagen	Gossendorf 194	853000/934120	22.100,00	0,00	0,00	22.100,00	22.100,00	22.100,00	853000/294120
Zweckgebundene Haushaltsrücklagen	Rücklage W&GG allgemein	853000/934121	49.100,00	0,00	0,00	49.100,00	49.100,00	49.100,00	853000/294121
Zweckgebundene Haushaltsrücklagen	BZW Umbau Busbahnhof	853000/934200	15.100,00	0,00	300,00	14.800,00			/
Zweckgebundene Haushaltsrücklagen	BZW Wohnungen Servicestelle Gossendorf	853000/934201	18.700,00	0,00	1.900,00	16.800,00			/
Zweckgebundene Haushaltsrücklagen	BZW Wohnungen Schule u. Kiga Gossendorf	853000/934203	32.400,00	0,00	1.200,00	31.200,00			/
Zweckgebundene Haushaltsrücklagen	BZW Th. Gebäudesan. Gnieb. 148b (KIG 23)	853240/934200	35.000,00	0,00	1.800,00	33.200,00			/

(1)	(2)	(3)	(4)	(5)	(6)	(7) = (4) + (5) - (6)	(8)	(9)	(10)
Art der Rücklage <sup>4</sup>	Verwendungszweck <sup>1,4</sup>	Ansatz/Konto <sup>2,4</sup>	Veränderungen in 2025			Zahlungsmittelreserven			
			Rücklagenstand 31.12.2024	Zuweisungen	Entnahmen	Rücklagenstand 31.12.2025	31.12.2024 <sup>4</sup>	31.12.2025 <sup>4</sup>	Nachweis <sup>3,4</sup>
Zweckgebundene Haushaltsrücklagen	HHRL EB - max. 50 % des err. Saldos EB	990000/934300	30.590.000,00	0,00	0,00	30.590.000,00			/
<b>Summe</b>			<b>46.615.900,00</b>	<b>1.940.000,00</b>	<b>897.400,00</b>	<b>47.658.500,00</b>	<b>931.900,00</b>	<b>931.900,00</b>	

Fußnoten:  
<sup>1</sup> Spalte 2 ist nur zu befüllen, wenn es sich um eine zweckgebundene Rücklage handelt.  
<sup>2</sup> Spalte 3 ist optional zu befüllen  
<sup>3</sup> Spalte 10 soll eine Verbindung zur Buchhaltung herstellen. Hier kann z.B. das Sachkonto oder das Anlagenkonto der Zahlungsmittelreserven eingetragen werden.  
<sup>4</sup> (Fußnote betrifft nur die Gemeinden): Innere Darlehen, die aus mit Zahlungsmittelreserven hinterlegten Haushaltsrücklagen stammen, sind in den Kontengruppen 288 und 336 zu verbuchen und von den Gemeinden in dieser Spalte darzustellen.  
 Zu beachten ist, dass die Beträge der Kontengruppe 336 mit minus darzustellen sind.  
<sup>5</sup> Im zu beschließenden Voranschlag ist in den Spalten 4 und 8 der Stand der Spalten 7 und 9 des laufenden Voranschlags zu übernehmen. Sind genauere Werte verfügbar, sind diese in die Spalten 4 bzw. 8 einzutragen

### Einzelnachweis über Finanzschulden und Schuldendienst gem. § 32 Abs. 1 und 2 VRV 15 für Gemeinden

Angaben in Euro (Voranschlag und Rechnungsabschluss<sup>1</sup>)

(1)	(2)	(3)	(4)	(5)	(6)	(7)	(8)	(9)=(7)+(8)	(10)	(11)=(5)+(6) - (7)	(12)=(9)-(10)	(13)	(14)	
	Vorhabenscode/ Ansatz/Konto	Währ- ung	Darlehenshöhe gesamt	Buchwert/ Stand 31.12.2024 <sup>3</sup>	Zugang 2025	Tilgung 2025 <sup>3</sup>	Zinsen 2025 <sup>3</sup>	Summe Schuldendienst	Schulden- dienstsätze 2025	Buchwert/ Stand 31.12.2025 <sup>3</sup>	Nettoschulden- dienst	Laufzeit von	Laufzeit bis	
<b>1. Darlehen fuer Investitionszwecke</b>														
1.1 ...von Trägern des öffentlichen Rechts														
1.1.1 ...von Bund, Bundesfonds, Bundeskammern														
1.1.2 ...von Ländern, Landesfonds, Landeskammern														
	Land Steiermark 929006495, Umbau Wohnbau (Gniebing)	/853000/341000	EUR	412.435,00	127.500,00	0,00	25.200,00	600,00	25.800,00	0,00	102.300,00	25.800,00	2007	2029
	Land Steiermark 32 060 0029 000, Oedter Straße 20-26	/853000/341010	EUR	563.287,14	1.653.500,00	0,00	89.700,00	16.300,00	106.000,00	0,00	1.563.800,00	106.000,00	1996	2041
	Land Steiermark 32 070 0085 000, Wohnbau ÖWGes 04 (Gossendorf 193)	/853000/341020	EUR	145.300,00	412.300,00	0,00	35.600,00	4.000,00	39.600,00	0,00	376.700,00	39.600,00	2001	2035
	Land Steiermark 32 070 0105 000, Wohnbau ÖWGes 05 (Gossendorf 194)	/853000/341030	EUR	143.200,00	453.200,00	6.900,00	0,00	0,00	0,00	0,00	460.100,00	0,00	1996	2038
	Land Steiermark 933029833, Siedlungsweg 28	5853400/853400/341000	EUR	306.596,16	0,00	306.600,00	23.800,00	1.500,00	25.300,00	0,00	282.800,00	25.300,00	2025	2037
	Land Steiermark 933003510, Peter-Rosegger-Straße 7/7a	5853410/853410/341000	EUR	294.015,04	0,00	294.000,00	26.100,00	1.400,00	27.500,00	0,00	267.900,00	27.500,00	2025	2035
1.1.3 ...von Gemeinden, Gemeindeverbänden, Gemeindefonds														
	Abwasserverband Feldb.-Mittleres Raabtal, BA 39	/851000/359000	EUR	272.523,13	6.000,00	0,00	6.000,00	100,00	6.100,00	0,00	0,00	6.100,00	2000	2026
1.1.4 ...von Sozialversicherungsträgern														
1.1.5 ...von sonstigen Trägern öffentlichen Rechts														
1.2 ...von Beteiligungen der Gebietskörperschaft (ohne Finanzunternehmen)														
1.3 ...von Unternehmen(ohne Beteiligungen und ohne Finanzunternehmen)														
	Abwasserverband Feldb.-Mittleres Raabtal, BA 10	/851000/347100	EUR	490.653,30	296.300,00	0,00	32.300,00	5.800,00	38.100,00	0,00	264.000,00	38.100,00	1993	2033
	Abwasserverband Feldb.-Mittleres Raabtal, BA 11	/851000/347101	EUR	118.922,44	35.700,00	0,00	3.700,00	700,00	4.400,00	0,00	32.000,00	4.400,00	1994	2034
	Abwasserverband Feldb.-Mittleres Raabtal, BA 30	/851000/347103	EUR	842.785,50	91.900,00	0,00	35.500,00	3.700,00	39.200,00	0,00	56.400,00	39.200,00	2002	2028
	Abwasserverband Feldb.-Mittleres Raabtal, BA 38+38A	/851000/347106	EUR	1.090.092,51	124.900,00	0,00	61.200,00	4.400,00	65.600,00	0,00	63.700,00	65.600,00	2001	2028
	Abwasserverband Feldb.-Mittleres Raabtal, BA 38B	/851000/347107	EUR	150.000,00	18.200,00	0,00	8.900,00	700,00	9.600,00	0,00	9.300,00	9.600,00	2003	2028
	Abwasserverband Feldb.-Mittleres Raabtal, BA 42 (320 420)	/851000/347109	EUR	1.000.000,00	485.400,00	0,00	35.900,00	19.100,00	55.000,00	0,00	449.500,00	55.000,00	2009	2037
	Abwasserverband Feldb.-Mittleres Raabtal, BA 42 (320 422)	/851000/347110	EUR	1.025.000,00	476.700,00	0,00	35.300,00	18.700,00	54.000,00	0,00	441.400,00	54.000,00	2009	2036
	Abwasserverband Feldb.-Mittleres Raabtal, BA 42 (320 423)	/851000/347111	EUR	75.000,00	35.100,00	0,00	2.600,00	1.400,00	4.000,00	0,00	32.500,00	4.000,00	2009	2036
	Abwasserverband Feldb.-Mittleres Raabtal, BA 49	/851000/347113	EUR	662.640,00	110.400,00	0,00	30.400,00	3.100,00	33.500,00	0,00	80.000,00	33.500,00	2002	2029
	Abwasserverband Feldb.-Mittleres Raabtal, BA 50	/851000/347114	EUR	500.000,00	235.600,00	0,00	17.400,00	9.300,00	26.700,00	0,00	218.200,00	26.700,00	2009	2036
	Abwasserverband Feldb.-Mittleres Raabtal, BA 51	/851000/347115	EUR	160.700,00	22.400,00	0,00	8.700,00	800,00	9.500,00	0,00	13.700,00	9.500,00	2002	2028
	Abwasserverband Feldb.-Mittleres Raabtal, BA 65	/851000/347116	EUR	750.000,00	264.900,00	0,00	22.000,00	10.400,00	32.400,00	0,00	242.900,00	32.400,00	2009	2035

	Vorhabenscode/ Ansatz/Konto	Währ- ung	Darlehenshöhe gesamt	Buchwert/ Stand 31.12.2024 <sup>3</sup>	Zugang 2025	Tilgung 2025 <sup>3</sup>	Zinsen 2025 <sup>3</sup>	Summe Schuldendienst	Schulden- dienstesätze 2025	Buchwert/ Stand 31.12.2025 <sup>3</sup>	Nettoschulden- dienst	Laufzeit von	Laufzeit bis
Abwasserverband Feldb.-Mittleres Raabtal, BA 74 (320 740)	/851000/347117	EUR	750.000,00	288.000,00	0,00	31.200,00	11.200,00	42.400,00	0,00	256.800,00	42.400,00	2008	2033
Abwasserverband Feldb.-Mittleres Raabtal, BA 74 (320 741)	/851000/347118	EUR	100.000,00	38.100,00	0,00	4.100,00	1.500,00	5.600,00	0,00	34.000,00	5.600,00	2008	2033
Abwasserverband Feldb.-Mittleres Raabtal, BA 83	/851000/347119	EUR	534.000,00	209.000,00	0,00	19.700,00	8.200,00	27.900,00	0,00	189.300,00	27.900,00	2009	2034
Abwasserverband Feldb.-Mittleres Raabtal, BA 49 A	/851000/347120	EUR	425.304,14	85.800,00	0,00	28.300,00	800,00	29.100,00	0,00	57.500,00	29.100,00	2004	2028
1.4 ...von Finanzunternehmen													
1.4.1 ... im Inland													
Raiffeisenbank 14-00.300.152, Servicestelle Mühlendorf	/010000/346100	EUR	250.000,00	106.600,00	0,00	25.100,00	4.000,00	29.100,00	0,00	81.500,00	29.100,00	2019	2028
Steiermärkische Sparkasse 00062-014675, Umbau Villa Hold	/010000/346120	EUR	900.000,00	834.000,00	0,00	32.400,00	33.000,00	65.400,00	0,00	801.600,00	65.400,00	2023	2042
Raiffeisenbank 18-00.300.152, Umbau Villa Hold	/010000/346130	EUR	900.000,00	873.000,00	0,00	31.400,00	34.600,00	66.000,00	0,00	841.600,00	66.000,00	2024	2043
Neuaufnahme 2024, Überbrückungsfinanzierung BZW Umbau RHN	/010000/346140	EUR	1.200.000,00	1.200.000,00	0,00	0,00	36.000,00	36.000,00	0,00	1.200.000,00	36.000,00	2025	2034
Steiermärkische Sparkasse 00061-104394, PV-Anlage Einsatzzentrum Feldbach	/163000/359000	EUR	180.000,00	3.200,00	0,00	3.200,00	100,00	3.300,00	0,00	0,00	3.300,00	2024	2033
Neuaufnahme 2025, Ankauf MTF-A	31632FF/163200/346100	EUR	120.000,00	0,00	120.000,00	0,00	0,00	0,00	0,00	120.000,00	0,00	2026	2035
BKS 188-005985, Schule der Zukunft	/210000/346100	EUR	400.000,00	270.600,00	0,00	26.300,00	1.600,00	27.900,00	0,00	244.300,00	27.900,00	2019	2034
BKS 188-006248, Schule der Zukunft	/210000/346110	EUR	500.000,00	370.800,00	0,00	32.700,00	2.100,00	34.800,00	0,00	338.100,00	34.800,00	2021	2035
BKS 188-000312, Schule der Zukunft	/210000/346120	EUR	250.000,00	201.900,00	0,00	16.300,00	1.100,00	17.400,00	0,00	185.600,00	17.400,00	2022	2036
Steiermärkische Sparkasse 00062-014741, Schule der Zukunft	/210000/346130	EUR	1.250.000,00	1.158.300,00	0,00	45.000,00	45.900,00	90.900,00	0,00	1.113.300,00	90.900,00	2023	2042
Neuaufnahme 2024, Schule der Zukunft / Qualitätsverbesser.	/210000/346150	EUR	1.650.000,00	1.650.000,00	0,00	61.300,00	49.000,00	110.300,00	0,00	1.588.700,00	110.300,00	2025	2044
Neuaufnahme 2024, Schule der Zukunft / Qualitätsverbesser.	/210000/346160	EUR	1.400.000,00	1.400.000,00	0,00	52.000,00	41.600,00	93.600,00	0,00	1.348.000,00	93.600,00	2025	2044
Neuaufnahme 2025, Schule der Zukunft	1210SdZ/210000/346170	EUR	2.700.000,00	0,00	2.700.000,00	0,00	0,00	0,00	0,00	2.700.000,00	0,00	2026	2045
Neuaufnahme 2026, Schule der Zukunft	1210SdZ/210000/346180	EUR	830.000,00	0,00	0,00	0,00	0,00	0,00	0,00	0,00	0,00	2027	2046
BKS 188-000355, Pflichtschulen	/210200/346150	EUR	100.000,00	32.800,00	0,00	10.500,00	1.400,00	11.900,00	0,00	22.300,00	11.900,00	2018	2027
Raiffeisenbank 15-00.300.152, Pflichtschulen	/210200/346160	EUR	300.000,00	127.400,00	0,00	31.200,00	3.800,00	35.000,00	0,00	96.200,00	35.000,00	2019	2028
BKS 188-005926, Pflichtschulen	/210200/346170	EUR	100.000,00	50.700,00	0,00	10.000,00	300,00	10.300,00	0,00	40.700,00	10.300,00	2019	2029
Steiermärkische Sparkasse 00062-014683, Qualitätsverbesserung Volksschule II	/211100/346100	EUR	250.000,00	206.600,00	0,00	22.400,00	8.000,00	30.400,00	0,00	184.200,00	30.400,00	2023	2032
BKS 188-007406, Qualitätsverbesserung Volksschule II	/211100/346101	EUR	500.000,00	479.000,00	0,00	17.200,00	19.000,00	36.200,00	0,00	461.800,00	36.200,00	2024	2043
Neuaufnahme 2024, Qualitätsverbesserung VS Gossendorf	/211200/346100	EUR	130.000,00	130.000,00	0,00	11.300,00	3.800,00	15.100,00	0,00	118.700,00	15.100,00	2025	2034
Raiffeisenbank 18-00.050.567, Kindergarten 2012 (Mühlendorf)	/240910/346100	EUR	700.000,00	91.400,00	0,00	35.300,00	3.700,00	39.000,00	0,00	56.100,00	39.000,00	2012	2026
Raiffeisenbank 29-00.000.455, Tennisplatz (Gniebing)	/262200/346100	EUR	50.000,00	16.300,00	0,00	3.300,00	800,00	4.100,00	0,00	13.000,00	4.100,00	2015	2029
Neuaufnahme 2024, Neue Musikschule	/320000/346110	EUR	1.000.000,00	1.000.000,00	0,00	37.100,00	29.700,00	66.800,00	0,00	962.900,00	66.800,00	2025	2044
Neuaufnahme 2025, Neue Musikschule	1320MSN/320000/346120	EUR	3.200.000,00	0,00	3.200.000,00	0,00	0,00	0,00	0,00	3.200.000,00	0,00	2026	2050
Neuaufnahme 2025, Kulturhaus Gossendorf	13801KH/380100/346120	EUR	845.000,00	0,00	845.000,00	0,00	0,00	0,00	0,00	845.000,00	0,00	2026	2045
Raiffeisenbank 12-00.300.152, Gemeindefstraßen	/612000/346112	EUR	300.000,00	65.500,00	0,00	32.100,00	2.400,00	34.500,00	0,00	33.400,00	34.500,00	2017	2026

	Vorhabenscode/ Ansatz/Konto	Währ- ung	Darlehenshöhe gesamt	Buchwert/ Stand 31.12.2024 <sup>3</sup>	Zugang 2025	Tilgung 2025 <sup>3</sup>	Zinsen 2025 <sup>3</sup>	Summe Schuldendienst	Schulden- dienstersätze 2025	Buchwert/ Stand 31.12.2025 <sup>3</sup>	Nettoschulden- dienst	Laufzeit von	Laufzeit bis
Steiermärkische Sparkasse 01762-167417, Gemeindestraßen	/612000/346113	EUR	200.000,00	64.200,00	0,00	20.500,00	2.700,00	23.200,00	0,00	43.700,00	23.200,00	2018	2027
BKS 188-005934, Gemeindestraßen	/612000/346114	EUR	750.000,00	380.500,00	0,00	75.200,00	2.100,00	77.300,00	0,00	305.300,00	77.300,00	2019	2029
Raiffeisenbank 17-00.300.152, Straßenbauten	/612000/346115	EUR	240.000,00	152.900,00	0,00	23.000,00	5.900,00	28.900,00	0,00	129.900,00	28.900,00	2021	2030
BKS 188-006604, Gemeindestraßen	/612000/346117	EUR	250.000,00	176.000,00	0,00	24.700,00	900,00	25.600,00	0,00	151.300,00	25.600,00	2022	2031
Steiermärkische Sparkasse 00062-014691, Gemeindestraßen	/612000/346118	EUR	230.000,00	189.900,00	0,00	20.600,00	7.400,00	28.000,00	0,00	169.300,00	28.000,00	2023	2032
BKS 188-007384, Gemeindestraßen	/612000/346119	EUR	350.000,00	317.300,00	0,00	29.900,00	12.400,00	42.300,00	0,00	287.400,00	42.300,00	2024	2033
Neuaufnahme 2025, Stadtkernentwicklung	1612SKE/612030/346100	EUR	65.000,00	0,00	65.000,00	0,00	0,00	0,00	0,00	65.000,00	0,00	2026	2035
Neuaufnahme 2025, Geh- und Radwegebauten	16121RW/612100/346100	EUR	180.000,00	0,00	180.000,00	0,00	0,00	0,00	0,00	180.000,00	0,00	2026	2035
Steiermärkische Sparkasse 00062-014758, RHB Aderbach	/639020/346100	EUR	1.000.000,00	183.300,00	0,00	22.800,00	7.300,00	30.100,00	0,00	160.500,00	30.100,00	2023	2047
BKS 188-007422, HWS Lahnbach West/BA01	/639030/346100	EUR	750.000,00	725.000,00	0,00	18.500,00	28.800,00	47.300,00	0,00	706.500,00	47.300,00	2024	2048
BKS 188-005942, IWB	/782000/346100	EUR	300.000,00	152.200,00	0,00	30.100,00	900,00	31.000,00	0,00	122.100,00	31.000,00	2019	2029
RLB Stmk. 615-600.877 (70146018023 Hypo), Städtischer Bauhof	/820000/346100	EUR	750.000,00	524.400,00	0,00	41.600,00	22.300,00	63.900,00	0,00	482.800,00	63.900,00	2019	2034
Raiffeisenbank 16-00.300.152, Neuer Städtischer Bauhof	/820000/346110	EUR	2.400.000,00	915.300,00	0,00	28.500,00	36.300,00	64.800,00	0,00	886.800,00	64.800,00	2021	2045
Neuaufnahme 2024, Überbrückungsfinanz. BZW Städt. Bauhof	/820000/346130	EUR	500.000,00	500.000,00	0,00	0,00	15.000,00	15.000,00	0,00	500.000,00	15.000,00	2025	2034
Steiermärkische Sparkasse 01762-167516, Hallen- und Freibad	/833000/346130	EUR	120.000,00	38.600,00	0,00	12.300,00	1.600,00	13.900,00	0,00	26.300,00	13.900,00	2018	2027
BKS 188-007392, PV-Anlage Freizeitzentrum	/833000/359100	EUR	450.000,00	17.700,00	0,00	17.700,00	700,00	18.400,00	0,00	0,00	18.400,00	2024	2033
BKS 188-004997, Parkplätze	/839000/346100	EUR	100.000,00	23.000,00	0,00	11.300,00	900,00	12.200,00	0,00	11.700,00	12.200,00	2017	2026
Steiermärkische Sparkasse 01762-167318, Parkplätze	/839000/346110	EUR	80.000,00	25.700,00	0,00	8.200,00	1.100,00	9.300,00	0,00	17.500,00	9.300,00	2018	2027
BKS 188-005357, Parkplätze	/839000/346120	EUR	250.000,00	112.600,00	0,00	26.400,00	4.500,00	30.900,00	0,00	86.200,00	30.900,00	2019	2028
Steiermärkische Sparkasse 00062-014709, TUS-Parkplatz	/839000/346130	EUR	75.000,00	62.100,00	0,00	6.700,00	2.400,00	9.100,00	0,00	55.400,00	9.100,00	2023	2032
Raiffeisenbank 18-00.001.446, Wasserversorgung (Raabau)	/850000/346111	EUR	80.000,00	8.200,00	0,00	5.400,00	300,00	5.700,00	0,00	2.800,00	5.700,00	2007	2026
Raiffeisenbank 13-00.300.152, Wasserversorgung	/850000/346112	EUR	400.000,00	128.500,00	0,00	41.100,00	4.700,00	45.800,00	0,00	87.400,00	45.800,00	2018	2027
BKS 188-005365, Wasserversorgung	/850000/346113	EUR	700.000,00	314.000,00	0,00	73.600,00	12.600,00	86.200,00	0,00	240.400,00	86.200,00	2019	2028
BKS 188-005993, Wasserversorgung	/850000/346114	EUR	1.400.000,00	1.066.900,00	0,00	67.900,00	6.800,00	74.700,00	0,00	999.000,00	74.700,00	2019	2039
BKS 188-006256, Wasserversorgung	/850000/346115	EUR	1.400.000,00	1.038.500,00	0,00	91.700,00	6.000,00	97.700,00	0,00	946.800,00	97.700,00	2021	2035
Steiermärkische Sparkasse 00062-014717, Wasserversorgung	/850000/346116	EUR	500.000,00	447.100,00	0,00	26.800,00	17.600,00	44.400,00	0,00	420.300,00	44.400,00	2023	2037
Steiermärkische Sparkasse 00062-016530, Wasserversorgung	/850000/346117	EUR	600.000,00	536.600,00	0,00	32.200,00	21.100,00	53.300,00	0,00	504.400,00	53.300,00	2023	2037
BKS 188-007414, Wasserversorgung	/850000/346118	EUR	650.000,00	622.500,00	0,00	22.400,00	24.700,00	47.100,00	0,00	600.100,00	47.100,00	2024	2043
Neuaufnahme 2024, Wasserversorgung	/850000/346119	EUR	550.000,00	550.000,00	0,00	20.400,00	16.300,00	36.700,00	0,00	529.600,00	36.700,00	2025	2044
BAWAG P.S.K. 00001-188-238, VWA BA 05/BL 01 (Gossendorf)	/850000/346130	EUR	200.000,00	20.200,00	0,00	8.700,00	800,00	9.500,00	0,00	11.500,00	9.500,00	2007	2026
Raiffeisenbank 11-00.005.785, VWA BA 05/BL 02 (Gossendorf)	/850000/346140	EUR	100.000,00	37.000,00	0,00	3.900,00	1.600,00	5.500,00	0,00	33.100,00	5.500,00	2008	2032
Raiffeisenbank 14-00.005.785, VWA-HB Kulmberg (Gossendorf)	/850000/346150	EUR	100.000,00	43.700,00	0,00	4.700,00	1.900,00	6.600,00	0,00	39.000,00	6.600,00	2013	2032

	Vorhabenscode/ Ansatz/Konto	Währ- ung	Darlehenshöhe gesamt	Buchwert/ Stand 31.12.2024 <sup>3</sup>	Zugang 2025	Tilgung 2025 <sup>3</sup>	Zinsen 2025 <sup>3</sup>	Summe Schuldendienst	Schulden- dienstersätze 2025	Buchwert/ Stand 31.12.2025 <sup>3</sup>	Nettoschulden- dienst	Laufzeit von	Laufzeit bis
Raiffeisenbank 21-00.000.455, WVA Randgebiete (Gniebing)	/850000/359000	EUR	35.000,00	2.700,00	0,00	2.700,00	100,00	2.800,00	0,00	0,00	2.800,00	2011	2025
BKS 188-006264, Abwasserbeseitigung	/851000/346111	EUR	200.000,00	121.000,00	0,00	19.900,00	700,00	20.600,00	0,00	101.100,00	20.600,00	2021	2030
Steiermärkische Sparkasse 00062-014733, Rotkreuzberg	/851000/346114	EUR	1.000.000,00	918.600,00	0,00	35.700,00	36.400,00	72.100,00	0,00	882.900,00	72.100,00	2023	2042
Raiffeisenbank 21-00.300.152, Abwasserbeseitigung	/851000/346115	EUR	200.000,00	184.100,00	0,00	17.400,00	7.200,00	24.600,00	0,00	166.700,00	24.600,00	2024	2033
BKS 188-007430, Rotkreuzberg	/851000/346116	EUR	1.500.000,00	1.450.800,00	0,00	36.900,00	57.600,00	94.500,00	0,00	1.413.900,00	94.500,00	2024	2048
Neuaufnahme 2024, Abwasserbeseitigung	/851000/346117	EUR	300.000,00	300.000,00	0,00	26.100,00	8.800,00	34.900,00	0,00	273.900,00	34.900,00	2025	2034
Hypo-Alpe-Adria 88429 1011 / 88429 2018, Kanalbau (Gossendorf)	/851000/346150	EUR	251.300,00	10.700,00	0,00	7.100,00	200,00	7.300,00	0,00	3.600,00	7.300,00	1985	2026
BKS 188-000398, Abwasserbeseitigung	/851000/346160	EUR	300.000,00	102.300,00	0,00	32.700,00	4.000,00	36.700,00	0,00	69.600,00	36.700,00	2018	2027
Raiffeisenbank 12-00.001.040, Abwasserversorgung u. SWK (Leitersdorf)	/851000/346170	EUR	135.000,00	22.200,00	0,00	6.000,00	1.000,00	7.000,00	0,00	16.200,00	7.000,00	2014	2028
BAWAG P.S.K. 5 4006 6876, Kanalbau 2004 (Mühldorf)	/851000/346180	EUR	500.000,00	157.700,00	0,00	28.900,00	6.400,00	35.300,00	0,00	128.800,00	35.300,00	2004	2028
BKS 188-005950, Abwasserbeseitigung	/851000/346190	EUR	250.000,00	126.900,00	0,00	25.100,00	700,00	25.800,00	0,00	101.800,00	25.800,00	2019	2029
BKS 188-004652, Kompostierungsanlage	/852000/346100	EUR	380.000,00	170.700,00	0,00	25.500,00	7.000,00	32.500,00	0,00	145.200,00	32.500,00	2016	2030
BKS 188-005969, Abfallbeseitigung	/852000/346110	EUR	70.000,00	35.500,00	0,00	7.000,00	200,00	7.200,00	0,00	28.500,00	7.200,00	2019	2029
Neuaufnahme 2024, Wohn- und Geschäftsgeb. Sanierungen 2024	/853000/346100	EUR	250.000,00	250.000,00	0,00	21.800,00	7.300,00	29.100,00	0,00	228.200,00	29.100,00	2025	2034
Neuaufnahme 2025, Wohn- und Geschäftsgeb. Sanierungen 2025	1853WGG/853000/346101	EUR	140.000,00	0,00	140.000,00	0,00	0,00	0,00	0,00	140.000,00	0,00	2026	2035
Raiffeisenbank 10-00.300.152, Wohn- und Geschäftsgebäude	/853000/346111	EUR	500.000,00	295.300,00	0,00	21.300,00	13.100,00	34.400,00	0,00	274.000,00	34.400,00	2016	2035
BKS 188-005977, Wohn- und Geschäftsgebäude	/853000/346112	EUR	100.000,00	50.700,00	0,00	10.000,00	300,00	10.300,00	0,00	40.700,00	10.300,00	2019	2029
UniCredit Bank Austria 10009475434, Wohn- und Geschäftsgebäude	/853000/346150	EUR	700.000,00	374.100,00	0,00	30.700,00	15.600,00	46.300,00	0,00	343.400,00	46.300,00	2015	2034
RLB Stmk. 115-600.877 (7013133011), Wohnbau ÖWGes 05 (Gossendorf 194)	/853000/359000	EUR	415.180,00	21.600,00	0,00	21.600,00	800,00	22.400,00	0,00	0,00	22.400,00	2001	2025
Raiffeisenbank 20-00.000.455, Mehrzweckgebäude (Gniebing)	/853000/359100	EUR	170.000,00	13.100,00	0,00	13.100,00	600,00	13.700,00	0,00	0,00	13.700,00	2011	2025
Steiermärkische Sparkasse 00062-016522, Objekt 39 - Kornberggasse 1	/853390/346100	EUR	110.000,00	90.900,00	0,00	9.900,00	3.500,00	13.400,00	0,00	81.000,00	13.400,00	2023	2032
Neuaufnahme 2025, ÖWG-Eigenmittel u. -Vorlage Siedl.weg 28	385340E/853400/346100	EUR	59.100,00	0,00	59.100,00	0,00	0,00	0,00	0,00	59.100,00	0,00	2026	2040
Neuaufnahme 2025, ÖWG-Eigenm. u. -Vorlage P.-R.-Str. 7/7a	385341E/853410/346100	EUR	113.200,00	0,00	113.200,00	0,00	0,00	0,00	0,00	113.200,00	0,00	2026	2035
1.4.2 ... im Ausland													
1.5 ... von Sonstigen													
<b>Zwischensumme</b>				<b>29.811.800,00</b>	<b>8.029.800,00</b>	<b>2.335.900,00</b>	<b>884.700,00</b>	<b>3.220.600,00</b>	<b>0,00</b>	<b>35.505.700,00</b>	<b>3.220.600,00</b>		

**2. Finanzschulden für den laufenden Aufwand<sup>1</sup>**

- 2.1 ...von Trägern des öffentlichen Rechts
  - 2.1.1 ...von Bund, Bundesfonds, Bundeskammern
  - 2.1.2 ...von Ländern, Landesfonds, Landesammern
  - 2.1.3 ...von Gemeinden, Gemeindeverbänden, Gemeindefonds



	Vorhabenscode/ Ansatz/Konto	Währ- ung	Darlehenshöhe gesamt	Buchwert/ Stand 31.12.2024 <sup>3</sup>	Zugang 2025	Tilgung 2025 <sup>3</sup>	Zinsen 2025 <sup>3</sup>	Summe Schuldendienst	Schulden- dienstersätze 2025	Buchwert/ Stand 31.12.2025 <sup>3</sup>	Nettoschulden- dienst	Laufzeit von	Laufzeit bis
2.1.4 ...von Sozialversicherungsträgern													
2.1.5 ...von sonstigen Trägern öffentlichen Rechts													
2.2 ...von Beteiligungen der Gebietskörperschaft (ohne Finanzunternehmen)													
2.3 ...von Unternehmen(ohne Beteiligungen und ohne Finanzunternehmen)													
2.4 ...von Finanzunternehmen													
2.4.1 ... im Inland													
2.4.2 ... im Ausland													
2.5 ... von Sonstigen													
<b>Zwischensumme</b>				<b>0,00</b>	<b>0,00</b>	<b>0,00</b>	<b>0,00</b>	<b>0,00</b>	<b>0,00</b>	<b>0,00</b>	<b>0,00</b>		
<b>Summe</b>				<b>29.811.800,00</b>	<b>8.029.800,00</b>	<b>2.335.900,00</b>	<b>884.700,00</b>	<b>3.220.600,00</b>	<b>0,00</b>	<b>35.505.700,00</b>	<b>3.220.600,00</b>		
Davon ohne Quasi-KG4				14.828.800,00	7.110.000,00	954.100,00	475.100,00	1.429.200,00	0,00	20.984.700,00	1.429.200,00		
<b>3. Finanzschulden gem. § 32 (2)<sup>2</sup></b>													
3.1 ...von Trägern des öffentlichen Rechts													
3.2 ...von Finanzunternehmen													
3.2.1 ... im Inland													
3.2.2 ... im Ausland													
<b>Summe</b>				<b>29.811.800,00</b>	<b>8.029.800,00</b>	<b>2.335.900,00</b>	<b>884.700,00</b>	<b>3.220.600,00</b>	<b>0,00</b>	<b>35.505.700,00</b>	<b>3.220.600,00</b>		

Finanzschulden werden zum Nominalwert bewertet.

Fußnoten:

<sup>1</sup> Finanzschulden f. den laufenden Aufwand, soweit nach landesgesetzlichen Regelungen möglich.

2

-) Um eine Doppelerfassung zu vermeiden, dürfen Kassenstärker (Z3 Finanzschulden aus aufgenommenen Kassenstärker gemäß § 32 (2)) nicht in der Summe der Z1 "Darlehen für Investitionszwecke" sowie Z2 "Finanzschulden für den laufenden Aufwand" enthalten sein.

-) zB Barvorlagen, Kontokorrentkredite.

-) Dieser Bereich ist nur für den Rechnungsabschluss auszufüllen.

<sup>3</sup> Die Werte zur Anlage 6c im Voranschlag können auf den Voranschlagswerten des laufenden Finanzjahres basieren.

4 Quasi-Kapitalgesellschaften außerhalb des Sektors Staat gemäß ESVG.



### Nachweis über haushaltsinterne Vergütungen

Angaben in Euro (Voranschlag und Rechnungsabschluss)

(1)	(2)	(3)	(4)
Gruppenebene		Erträge	Aufwendungen
0	Vertretungskörper und allgemeine Verwaltung	767.500,00	0,00
1	Öffentliche Ordnung und Sicherheit	0,00	0,00
2	Unterricht, Erziehung, Sport und Wissenschaft	5.500,00	5.500,00
3	Kunst, Kultur und Kultus	0,00	0,00
4	Soziale Wohlfahrt und Wohnbauförderung	0,00	40.000,00
5	Gesundheit	0,00	0,00
6	Straßen- und Wasserbau, Verkehr	0,00	0,00
7	Wirtschaftsförderung	0,00	0,00
8	Dienstleistungen	175.200,00	902.700,00
9	Finanzwirtschaft	0,00	0,00
<b>Summe</b>		<b>948.200,00</b>	<b>948.200,00</b>



## Stadt Feldbach Kunsthalle KG

Sigmund-Freud-Platz 1, 8330 Feldbach

### B U D G E T 2 0 2 5

<b>Einnahmen</b>	
Mieterlöse 350000/700000	41.700,00
Subventionen 350000/755000	30.000,00
	<b>71.700,00</b>
<b>Ausgaben</b>	
Abschreibungen	400,00
Abgaben und Gebühren	300,00
Instandhaltung	500,00
Verbrauchs- und Reinigungsmaterial	500,00
Post und Telefon	200,00
Mietaufwand inkl. Betriebskosten	61.900,00
Haftungspräzipuum und GF-Vergütung	5.600,00
Spesen des Geldverkehrs	100,00
Rechts- und Beratungsaufwand	2.200,00
	<b>71.700,00</b>
Einnahmen	71.700,00
Ausgaben	71.700,00
<b>Gewinn / Verlust</b>	<b>0,00</b>



## Feldbacher Freizeit und Veranstaltungs GmbH

Hauptplatz 13, 8330 Feldbach

### B U D G E T 2 0 2 5

<b>Einnahmen</b>	
Umsatzerlöse Mehrzweckhallen 263000/700000	108.300,00
Umsatzerlöse Tennish., Kunstrasenpl., Kunsteisb., Multif.platz	117.700,00
sonstige betriebliche Erträge	51.100,00
Abgangsdeckung 263000/755000	110.000,00
	<b>387.100,00</b>
<b>Ausgaben</b>	
Abschreibungen	147.100,00
Steuern	5.900,00
Gebühren und Beiträge	1.800,00
Instandhaltung	51.800,00
Betriebskosten	116.100,00
Versicherungen	3.800,00
Post und Telefon	200,00
Mietaufwand	100,00
Vertriebsaufwand	1.100,00
Büro- und Verwaltungsaufwand	3.200,00
Spesen des Geldverkehrs	800,00
Rechts- und Beratungsaufwand	7.600,00
Zinsen und ähnliche Aufwendungen	45.800,00
Körperschaftsteuer	1.800,00
	<b>387.100,00</b>
Einnahmen	387.100,00
Ausgaben	387.100,00
<b>Gewinn / Verlust</b>	<b>0,00</b>





## Veranstaltungszentrum der Stadt Feldbach GmbH

Rathausplatz 1, 8330 Feldbach

### B U D G E T 2 0 2 5

<b>Einnahmen</b>	
Mieterlöse 329000/700010	170.000,00
sonstige betriebliche Erträge	23.800,00
	<b>193.800,00</b>
<b>Ausgaben</b>	
Personalaufwand	4.700,00
Abschreibungen	151.600,00
sonstige Gebühren	200,00
Spesen des Geldverkehrs	300,00
Instandhaltung Betriebs- und Geschäftsausstattung	1.000,00
Miet- und Pachtaufwand, Baurecht	3.500,00
sonstiger betrieblicher Aufwand	700,00
Buchhaltungsaufwand und Steuerberatung	4.100,00
Zinsen und ähnliche Aufwendungen	15.900,00
Körperschaftsteuer	1.800,00
	<b>183.800,00</b>
Einnahmen	193.800,00
Ausgaben	183.800,00
<b>Gewinn</b>	<b>10.000,00</b>



## Grundlagen für die Steuerbemessung

<b>GRUNDSTEUER</b>	von den land- u. forstw. Betrieben	von den Grundstücken
Summe der Messbeträge	EUR 6.272,12	EUR 237.303,90
Hebesatz	500	500
Errechnetes Steueraufk.	EUR 31.360,60	EUR 1.186.519,50
Geschätzte Ausfälle (auch Grundsteuerbefr.)	EUR 1.360,60	EUR 36.519,50
Voranschlagsbetrag	EUR 30.000,00	EUR 1.150.000,00



## Beschluss des Gemeinderates

Auszug aus dem Sitzungsprotokoll über die Gemeinderatssitzung vom 16. Dezember 2024.

Anwesend: Bgm. Prof. Ing. Josef Ober  
1. Vzbgm. Christian Ortauf, BA MA MBA  
2. Vzbgm. Erich Hackl  
Finanzreferentin Sonja Skalnik  
StR. Rosemarie Puchleitner  
StR. DI(FH) Markus Billek  
StR. Franz Halbedl

GR Anna Binder  
GR Sarah-Maria Dreißger  
GR Doris Degenkolb  
GR Alexandra Flaßer  
GR Anton Nikolaus Grain-Hainz  
GR Josef Gsöls  
GR Richard Gsöls  
GR Herta Haas  
GR Silvia Maria Hausecker  
GR Karl-Heinz Herbst  
GR Karl Kaufmann  
GR Herbert Kober  
GR Paul König  
GR Rudolf Kulovic  
GR Markus Lafer

GR Stefan Laffer  
GR Christoph Langer  
GR Martina Lupinski  
GR Helmut Marbler  
GR Roland Paar  
GR Anna Ploderer  
GR Ing. Bernhard Pölzl  
GR Manfred Promitzer  
GR Mag. Thomas Schilcher  
GR Robert Trummer, BA MA

Entschuldigt:

Nicht entschuldigt:

Der Voranschlagsentwurf wurde durch zwei Wochen im Stadtamt zur öffentlichen Einsicht aufgelegt. Die mit der Anschlags- und Abnahmeklausel versehene Kundmachung ist beigefügt. Schriftliche Einwendungen zum Voranschlagsentwurf wurden nicht eingebracht.

Nach Beratung des Voranschlagsentwurfes hat der Gemeinderat einstimmig – mit Stimmenmehrheit - beschlossen:

## I. Festsetzung des Voranschlages

Der Voranschlag für das Haushaltsjahr 2025 wird wie folgt festgesetzt:

### Ergebnisvoranschlag

Erträge:	EUR	44.693.100,00
Aufwendungen:	EUR	45.312.000,00
Nettoergebnis	EUR	- 618.900,00
Summe Haushaltsrücklagen	EUR	- 1.042.600,00
Nettoergebnis nach Haushaltsrücklagen	EUR	- 1.661.500,00

### Finanzierungsvoranschlag

Einzahlungen:	EUR	43.451.000,00
Auszahlungen:	EUR	38.803.100,00
Geldfluss aus der operativen Gebarung	EUR	4.647.900,00
Geldfluss aus der investiven Gebarung	EUR	- 9.412.300,00
Geldfluss aus der Finanzierungstätigkeit	EUR	5.093.300,00
Geldfluss aus der voranschlags- wirksamen Gebarung:	EUR	328.900,00

## II. Festsetzung der Steuerhebesätze:

Für die Gemeindeabgaben werden nachstehende Hebesätze festgesetzt:

Grundsteuer von den land- und forstw. Betrieben	500 v.H.
Grundsteuer von den Grundstücken	500 v.H.

Die Lustbarkeitsabgabe wird in der mit Gemeinderatsbeschluss vom 14.12.2015 festgesetzten Höhe weitererhoben.

Die Hundeabgabe wird in Verbindung mit der Verordnung der Stadtgemeinde Feldbach vom 02.01.2015 (Überleitung der in den ursprünglichen Gemeinden Auersbach, Stadtgemeinde Feldbach, Gniebing-Weißbach, Gossendorf, Leitersdorf im Raabtal, Mühldorf bei Feldbach und Raabau im eigenen Wirkungsbereich erlassenen Verordnungen in die neue Stadtgemeinde Feldbach) festgesetzten Höhe im Haushaltsjahr 2025 laut Steiermärkisches Hundeabgabegesetz 2013 eingehoben.

## III. Der Höchstbetrag der Kassenkredite,

die im Haushaltsjahr 2025 zur rechtzeitigen Leistung von Auszahlungen in Anspruch genommen werden dürfen (1/6 der Summe der Erträge des Ergebnisvoranschlages Gesamthaushaltes = EUR 7.448.850,00), wird mit

**EUR 7.400.000,00**

festgesetzt. In diesem Höchstbetrag sind EUR 0,00 Kassenkredite enthalten, die auf Grund früherer Ermächtigungen aufgenommen und noch nicht zurückbezahlt sind.



#### IV. Der Gesamtbetrag der aufzunehmenden Darlehen,

die zur Bestreitung von Auszahlungen der investiven Einzelvorhaben bestimmt sind, wird auf **EUR 7.422.300,00** festgesetzt. Dieser Gesamtbetrag ist für folgende investive Einzelvorhaben zu verwenden:

1.	163200 – FF Gniebing Ankauf MTF-A	EUR	120.000,00
2.	210000 – Schule der Zukunft	EUR	2.700.000,00
3.	320000 – Neue Musikschule	EUR	3.200.000,00
4.	380100 – Kulturhaus Gossendorf	EUR	845.000,00
5.	612030 – Stadtkernentwicklung	EUR	65.000,00
6.	612100 – Geh- und Radwegebauten	EUR	180.000,00
7.	853000 – Wohn- und Geschäftsgebäude	EUR	140.000,00
8.	853400 – W&GG Siedlungsweg 28	EUR	59.100,00
9.	853410 – W&GG Peter-Rosegger-Str. 7/7a	EUR	113.200,00

## V. Der Stellenplan

Beglaubigung:

Die Übereinstimmung vorstehenden Auszuges mit der Urschrift wird beglaubigt:

Feldbach, am 17. Dezember 2024

DS.

Der Bürgermeister:

Prof. Ing. Josef Ober

## Notizen



### Weitere Beilagen:

- Voranschlag Freiwillige Feuerwehr Auersbach
- Voranschlag Freiwillige Feuerwehr Edersgraben
- Voranschlag Freiwillige Feuerwehr Feldbach
- Voranschlag Freiwillige Feuerwehr Gniebing-Weißbach
- Voranschlag Freiwillige Feuerwehr Gossendorf
- Voranschlag Freiwillige Feuerwehr Leitersdorf
- Voranschlag Freiwillige Feuerwehr Mühldorf
- Voranschlag Freiwillige Feuerwehr Raabau
- Untervoranschlag Betreuungspersonal der Feldbacher Pflichtschulen
- Untervoranschlag Volksschule I Feldbach
- Untervoranschlag Volksschule II Feldbach
- Untervoranschlag Volksschule Gossendorf
- Untervoranschlag NMS/SMS Feldbach
- Untervoranschlag Polytechnische Schule Feldbach
- Untervoranschlag Musikschule der Stadt Feldbach



## Voranschlag für das Haushaltsjahr

2025

(gem. § 35 Abs. 5 Steiermärkisches Feuerwehrgesetz, LGBl. Nr. 13/2012 und § 71 Abs. 2 Dienstordnung)

A. Ordentlicher Haushalt		Ausgaben		
Voranschlagspost	Namentliche Bezeichnung	Voranschlag für das kommende Haushaltsjahr	Voranschlag für das laufende Haushaltsjahr	Ergebnis der Rechnung des abgelaufenen Haushaltsjahres
		2025	2024	2023
		€	€	€
346	Tilgung für Darlehen von Finanzunternehmungen	€ -	€ -	€ -
400	Anschaffung geringwertiger Gebrauchsgüter	€ 3.000,00	€ 6.000,00	€ 1.990,20
451	Brennstoffe	€ -	€ -	€ -
452	Treibstoffe (für Fahrzeuge und Geräte)	€ 2.500,00	€ 2.500,00	€ 2.423,47
453	Schmier- und Schleifmittel	€ -	€ -	€ -
454	Reinigungsmittel	€ 100,00	€ -	€ 32,44
455	Chemische Mittel (Schaummittel, Löscherfüllungen,...)	€ 200,00	€ 200,00	€ -
456	Schreib-, Zeichen- und sonstige Büromittel	€ 250,00	€ 500,00	€ 21,91
457	Druckwerke (Fachliteratur, Feuerwehrzeitschriften usw.)	€ 350,00	€ 350,00	€ -
459	Sonstige Verbrauchsgüter (Batterien, Fotomaterial usw.)	€ 150,00	€ 250,00	€ -
600	Strom	€ -	€ -	€ -
602	Wasser (bei privatrechtlichem Bezug)	€ -	€ -	€ -
613	Instandhaltung von sonstigen Grundstückseinrichtungen	€ -	€ -	€ -
614	Instandhaltung von Gebäuden (Feuerwehrhaus,...)	€ 300,00	€ 300,00	€ 131,76
616	Instandhaltung von Feuerwehrgeräten (Funk, Atemschutz,...)	€ 1.000,00	€ 450,00	€ 541,65
617	Instandhaltung von Fahrzeugen	€ 3.500,00	€ 3.000,00	€ 5.792,22
618	Instandhaltung der Betriebsausstattung (Einrichtung, Möbel, ..)	€ 500,00	€ 500,00	€ -
630	Porto	€ 400,00	€ 400,00	€ 383,36
631	Telekommunikationsgebühren (Telefon, Internet,...)	€ 1.000,00	€ 1.000,00	€ 1.191,45
650	Darlehenszinsen	€ -	€ -	€ -
652	Sonstige Zinsen (Überziehungszinsen, Verzugszinsen,...)	€ -	€ -	€ -
657	Geldverkehrsspesen (Kontogebühren, Telebanking, .....	€ 400,00	€ 350,00	€ 382,73
670	Versicherungen (Unfall - Haftpflicht - KFZ,..)	€ 3.000,00	€ 3.000,00	€ 2.066,09
700	Miete	€ -	€ -	€ -
710	Öffentliche Abgaben ohne Gebühren (KEST, Grundsteuer,...)	€ -	€ -	€ -
711	Gebühren (Wasser, Kanal, Müll, usw.)	€ -	€ -	€ -
728	Entgelte für sonstige Leistungen (Übungen, Bewerbe,...)	€ 3.500,00	€ 3.500,00	€ 6.940,62
754	Verbandsbeiträge (Jahresbeiträge LFV, BFV)	€ 200,00	€ 200,00	€ 12,00
757	Hilfsschatzbeitrag	€ 370,00	€ 350,00	€ 335,00
764	Entschädigungen (Ausbildungs-, Schulungs- Einsatzkosten)	€ 500,00	€ 500,00	€ -
768	Persönliche Zuwendungen (Unterstützungen)	€ -	€ -	€ -
<b>Summe der ordentlichen Ausgaben</b>		<b>€ 21.220,00</b>	<b>€ 23.350,00</b>	<b>€ 22.244,90</b>

Voranschlagspost	Namentliche Bezeichnung	Einnahmen		
		Voranschlag für das kommende Haushaltsjahr	Voranschlag für das laufende Haushaltsjahr	Ergebnis der Rechnung des abgelaufenen Haushaltsjahres
		2025	2024	2023
		€	€	€
829	Sonstige Einnahmen	€ 500,00	€ 500,00	€ -
857	Spenden	€ -	€ -	€ -
862	Laufende Transferzahlungen von der Gemeinde	€ 16.000,00	€ 16.000,00	€ 16.000,00
864	Beitrag der Freiwilligen Feuerwehr gem. § 35 Abs. 1 StFWG	€ 4.720,00	€ 6.850,00	€ 6.244,90
<b>Summe der ordentlichen Einnahmen</b>		<b>€ 21.220,00</b>	<b>€ 23.350,00</b>	<b>€ 22.244,90</b>

291.993,57

### B. Außerordentlicher Haushalt

Voranschlagspost	Namentliche Bezeichnung	Ausgaben
		€
001	Grundstückskauf	€ -
006	Feuerlöschteich, Löschwasserbehälter - Errichtung	€ -
010	Feuerwehrhausbau	€ -
040	Löschfahrzeug, Rüstfahrzeug - Ankauf	€ -
043	Anschaffung von Ausrüstung	€ 7.423,50
613	Löschwasserbehälter - Instandhaltung (Großreparatur)	€ -
614	Feuerwehrhaus - Instandhaltung (Großreparatur)	€ -
617	Löschfahrzeug, Rüstfahrzeug - Instandhaltung (Großreparatur)	€ -
<b>Summe der außerordentlichen Ausgaben</b>		<b>€ 7.423,50</b>

Voranschlagspost	Namentliche Bezeichnung	Einnahmen
		€
829	Sonstige Einnahmen (Arbeits- und Sachleistungen,...)	€ -
871	Kapitaltransferzahlungen Land	€ 2.550,00
872	Kapitaltransferzahlungen Gemeinde	€ 2.500,00
874	Beitrag der Freiwilligen Feuerwehr gem. § 35 Abs. 1 StFWG zum AOH	€ 2.373,50
<b>Summe der außerordentlichen Einnahmen</b>		<b>€ 7.423,50</b>





Der Kassier Der Feuerwehrkommandant

Der gegenständliche Voranschlag wurde vom Gemeinderat in seiner Sitzung am 16/12/24 gemäß § 35 Abs. 5 StFWG, genehmigt.





Der Bürgermeister



**Voranschlag für das Haushaltsjahr****2025**

(gem. § 35 Abs. 5 Steiermärkisches Feuerwehrgesetz, LGBl. Nr. 13/2012 und § 71 Abs. 2 Dienstordnung)

**A. Ordentlicher Haushalt**

Voranschlagspost	Namentliche Bezeichnung	Ausgaben		
		Voranschlag für das kommende Haushaltsjahr	Voranschlag für das laufende Haushaltsjahr	Ergebnis der Rechnung des abgelaufenen Haushaltsjahres
		2025	2024	2023
		€	€	€
346	Tilgung für Darlehen von Finanzunternehmen	€ -	€ -	€ -
400	Anschaffung geringwertiger Gebrauchsgüter	€ 5.500,00	€ 5.000,00	€ 5.434,42
451	Brennstoffe	€ 2.500,00	€ 2.200,00	€ 1.879,09
452	Treibstoffe (für Fahrzeuge und Geräte)	€ 800,00	€ 700,00	€ 1.868,59
453	Schmier- und Schleifmittel	€ 100,00	€ 100,00	€ -
454	Reinigungsmittel	€ 100,00	€ 100,00	€ 189,35
455	Chemische Mittel (Schaummittel, Löscherfüllungen,...)	€ 100,00	€ 100,00	
456	Schreib-, Zeichen- und sonstige Büromittel	€ 400,00	€ 300,00	€ 515,21
457	Druckwerke (Fachliteratur, Feuerwehrzeitschriften usw.)	€ 400,00	€ 400,00	€ 501,63
459	Sonstige Verbrauchsgüter (Batterien, Fotomaterial usw.)	€ 100,00	€ 100,00	
600	Strom	€ 1.200,00	€ 1.100,00	€ 1.313,23
602	Wasser (bei privatrechtlichem Bezug)	€ -	€ -	€ -
613	Instandhaltung von sonstigen Grundstückseinrichtungen	€ 500,00	€ 500,00	€ 65,51
614	Instandhaltung von Gebäuden (Feuerwehrhaus,...)	€ 1.300,00	€ 1.000,00	€ 1.990,61
616	Instandhaltung von Feuerwehrgeräten (Funk, Atemschutz,...)	€ 500,00	€ 500,00	€ 88,86
617	Instandhaltung von Fahrzeugen	€ 4.000,00	€ 4.000,00	€ 1.604,70
618	Instandhaltung der Betriebsausstattung (Einrichtung, Möbel, ..)	€ 300,00	€ 300,00	€ 400,07
630	Porto	€ 100,00	€ 100,00	
631	Telekommunikationsgebühren (Telefon, Internet,...)	€ 1.100,00	€ 1.000,00	€ 1.317,87
650	Darlehenszinsen	€ -	€ -	€ -
652	Sonstige Zinsen (Überziehungszinsen, Verzugszinsen,...)	€ -	€ -	€ -
657	Geldverkehrsspesen (Kontogebühren, Telebanking, .....	€ 200,00	€ 200,00	€ 253,05
670	Versicherungen (Unfall - Haftpflicht - KFZ,...)	€ 2.500,00	€ 2.100,00	€ 2.844,09
700	Miete	€ -	€ -	
710	Öffentliche Abgaben ohne Gebühren (KEST, Grundsteuer,...)	€ -	€ -	
711	Gebühren (Wasser, Kanal, Müll, usw.)	€ 400,00	€ 400,00	€ 371,94
728	Entgelte für sonstige Leistungen (Übungen, Bewerbe,...)	€ 4.000,00	€ 4.000,00	€ 2.108,68
754	Verbandsbeiträge (Jahresbeiträge LFV, BFV )	€ 200,00	€ 200,00	€ 487,20
757	Hilfsschatzbeitrag	€ 100,00	€ 100,00	
764	Entschädigungen (Ausbildungs-, Schulungs- Einsatzkosten)	€ 600,00	€ 500,00	€ 867,50
768	Persönliche Zuwendungen (Unterstützungen)		€ -	€ -
<b>Summe der ordentlichen Ausgaben</b>		<b>€ 27.000,00</b>	<b>€ 25.000,00</b>	<b>€ 24.101,60</b>

Voranschlagspost	Namentliche Bezeichnung	Einnahmen		
		Voranschlag für das kommende Haushaltsjahr	Voranschlag für das laufende Haushaltsjahr	Ergebnis der Rechnung des abgelaufenen Haushaltsjahres
		2025	2024	2023
		€	€	€
829	Sonstige Einnahmen	€ -	€ -	€ -
857	Spenden	€ -	€ -	€ -
862	Laufende Transferzahlungen von der Gemeinde	€ 10.000,00	€ 10.000,00	€ 10.000,00
864	Beitrag der Freiwilligen Feuerwehr gem. § 35 Abs. 1 StFWG	€ 16.800,00	€ 15.000,00	€ 16.342,23
<b>Summe der ordentlichen Einnahmen</b>		<b>€ 26.800,00</b>	<b>€ 25.000,00</b>	<b>€ 26.342,23</b>

### B. Außerordentlicher Haushalt

Voranschlagspost	Namentliche Bezeichnung	Ausgaben
		€
001	Grundstückskauf	€ -
006	Feuerlöschteich, Löschwasserbehälter - Errichtung	€ -
010	Feuerwehrhausbau	€ -
040	Löschfahrzeug, Rüstfahrzeug - Ankauf	
043	Anschaffung von Ausrüstung /Uniformen	€ 4.000,00
613	Löschwasserbehälter - Instandhaltung (Großreparatur)	€ -
614	Feuerwehrhaus - Instandhaltung (Großreparatur)	€ -
617	Löschfahrzeug, Rüstfahrzeug - Instandhaltung (Großreparatur)	€ -
<b>Summe der außerordentlichen Ausgaben</b>		<b>€ 4.000,00</b>

Voranschlagspost	Namentliche Bezeichnung	Einnahmen
		€
829	Sonstige Einnahmen (Arbeits- und Sachleistungen,...)	€ -
871	Kapitaltransferzahlungen Land	
872	Kapitaltransferzahlungen Gemeinde	€ 4.000,00
874	Beitrag der Freiwilligen Feuerwehr gem. § 35 Abs. 1 StFWG	
<b>Summe der außerordentlichen Einnahmen</b>		<b>€ 4.000,00</b>

Der Feuerwehrkommandant

Der gegenständliche Voranschlag wurde vom Gemeinderat in seiner Sitzung am 16/12/2024 gemäß § 35 Abs. 5 StFWG, genehmigt.



Der Bürgermeister

## Voranschlag für das Haushaltsjahr

2025

(gem. § 35 Abs. 5 Steiermärkisches Feuerwehrgesetz, LGBl. Nr. 13/2012 und § 71 Abs. 2 Dienstordnung)

A. Ordentlicher Haushalt		Ausgaben		
		Voranschlag für das kommende Haushaltsjahr	Voranschlag für das Haushaltsjahr	Abschluss für das Haushaltsjahr
Voranschlagspost	Namentliche Bezeichnung	2025	2024	2023
		€	€	€
043	Anschaffung von Betriebsausstattung	€ -	€ -	€ -
346	Tilgung für Darlehen von Finanzunternehmungen	€ -	€ -	€ -
400	Anschaffung geringwertiger Gebrauchsgüter	€ 12.000,00	€ 10.000,00	€ 10.000,00
451	Brennstoffe	€ -	€ -	€ -
452	Treibstoffe (für Fahrzeuge und Geräte)	€ 12.000,00	€ 8.500,00	€ 8.500,00
453	Schmier- und Schleifmittel	€ -	€ 500,00	€ 500,00
454	Reinigungsmittel	€ -	€ -	€ -
455	Chemische Mittel (Schaummittel, Löscherfüllungen,...)	€ -	€ 1.000,00	€ 1.000,00
456	Schreib-, Zeichen- und sonstige Büromittel	€ 2.000,00	€ 3.000,00	€ 3.000,00
457	Druckwerke (Fachliteratur, Feuerwehrzeitschriften usw.)	€ 800,00	€ 600,00	€ 600,00
459	Sonstige Verbrauchsgüter (Batterien, Fotomaterial usw.)	€ 1.000,00	€ 1.500,00	€ 1.500,00
600	Strom	€ -	€ 4.000,00	€ 4.000,00
602	Wasser (bei privatrechlichem Bezug)	€ -		
613	Instandhaltung von sonstigen Grundstückseinrichtungen	€ -		
614	Instandhaltung von Gebäuden (Feuerwehrhaus,...)	€ -		
616	Instandhaltung von Feuerwehrgeräten (Funk, Atemschutz,...)	€ 5.000,00	€ 5.000,00	€ 5.000,00
617	Instandhaltung von Fahrzeugen	€ 25.000,00	€ 25.000,00	€ 25.000,00
618	Instandhaltung der Betriebsausstattung (Einrichtung, Möbel, ..)	€ 1.000,00	€ 2.000,00	€ 2.000,00
630	Porto	€ 700,00	€ 700,00	€ 700,00
631	Telekommunikationsgebühren (Telefon, Internet,...)	€ 4.700,00	€ 4.700,00	€ 4.700,00
650	Darlehenszinsen	€ -	€ -	€ -
652	Sonstige Zinsen (Überziehungszinsen, Verzugszinsen,...)	€ -	€ -	€ -
657	Geldverkehrsspesen (Kontogebühren, Telebanking, .....	€ -	€ -	€ -
670	Versicherungen (Unfall - Haftpflicht - KFZ,...)	€ 13.000,00	€ 13.000,00	€ 13.000,00
700	Miete	€ 13.000,00	€ 12.000,00	€ 12.000,00
710	Öffentliche Abgaben ohne Gebühren (KEST, Grundsteuer,...)	€ -		
711	Gebühren (Wasser, Kanal, Müll, usw.)	€ -		
728	Entgelte für sonstige Leistungen (Übungen, Bewerbe,...)	€ 1.500,00	€ 400,00	€ 400,00
754	Verbandsbeiträge (Jahresbeiträge LFV, BFV)	€ 700,00		
757	Hilfsschatzbeitrag	€ -	€ 200,00	€ 200,00
764	Entschädigungen (Ausbildungs-, Schulungs- Einsatzkosten)	€ 2.600,00	€ 2.200,00	€ 2.200,00
768	Persönliche Zuwendungen (Unterstützungen)	€ -	€ 700,00	€ 700,00
<b>Summe der ordentlichen Ausgaben</b>		<b>€ 95.000,00</b>	<b>€ 95.000,00</b>	<b>€ 95.000,00</b>

Voranschlagspost	Namentliche Bezeichnung	Einnahmen		
		Voranschlag für das kommende Haushaltsjahr	Voranschlag für das Haushaltsjahr	Abschluss für das Haushaltsjahr
		2025	2024	2023
		€	€	€
829	Sonstige Einnahmen	€ -	€ -	€ -
857	Spenden	€ -	€ -	€ -
862	Laufende Transferzahlungen von der Gemeinde	€ 95.000,00	€ 95.000,00	€ 95.000,00
864	Beitrag der Freiwilligen Feuerwehr gem. § 35 Abs. 1 StFWG	€ -	€ -	€ -
Summe der ordentlichen Einnahmen		€ 95.000,00	€ 95.000,00	€ 95.000,00

### B. Außerordentlicher Haushalt

Voranschlagspost	Namentliche Bezeichnung	Ausgaben
		€
001	Grundstückskauf	€ -
006	Feuerlöschleiche, Löschwasserbehälter - Errichtung	€ -
010	Feuerwehrhaus	€ -
040	Fahrzeug Ankauf	€ -
043	Anschaffung von Ausrüstung (Schutzausrüstung E1)	€ 5.100,00
043	Anschaffung von Ausrüstung (Rufempfänger)	€ -
043	Fahrzeug Ersatzbeschaffung KRF-S (BJ 1998, Vorausfahrzeug Menschenrettung) Eigenleistung FF	€ -
617	Instandhaltung von Fahrzeugen (Service DLK, WLF, Reifen WLF) Gemeinde	€ 4.000,00
617	Instandhaltung von Fahrzeugen (Service DLK, WLF, Reifen WLF) Feuerwehranteil	€ 3.000,00
Summe der außerordentlichen Ausgaben		€ 12.100,00

Voranschlagspost	Namentliche Bezeichnung	Einnahmen
		€
829	Sonstige Einnahmen	
871	Kapitaltransferzahlungen Land	
871	Kapitaltransferzahlungen Land Förderung Schutzausrüstung E1	€ 1.750,00
872	Kapitaltransferzahlungen Gemeinde	€ 7.350,00
874	Beitrag der Freiwilligen Feuerwehr gem. § 35 Abs. 1 StFWG	€ 3.000,00
Summe der außerordentlichen Einnahmen		€ 12.100,00


  
 -----  
 Der Kassier



  
 -----  
 Der Feuerwehrkommandant

Der gegenständliche Voranschlag wurde vom Gemeinderat in seiner Sitzung am 16/12/24 gemäß § 35 Abs. 5 StFWG, genehmigt.



  
 -----  
 Der Bürgermeister

## Voranschlag für das Haushaltsjahr

2025

(gem. § 35 Abs. 5 Steiermärkisches Feuerwehrgesetz, LGBl. Nr. 13/2012 und § 71 Abs. 2 Dienstordnung)

A. Ordentlicher Haushalt		Ausgaben		
		Voranschlag für das kommende Haushaltsjahr	Voranschlag für das laufende Haushaltsjahr	Ergebnis der Rechnung des abgelaufenen Haushaltsjahres
Voranschlagspost	Namentliche Bezeichnung	2025	2024	2023
		€	€	€
346	Tilgung für Darlehen von Finanzunternehmen	€ -	€ -	€ -
400	Anschaffung geringwertiger Gebrauchsgüter	€ 16.900,00	€ 15.400,00	€ 17.114,40
451	Brennstoffe	€ -	€ -	€ -
452	Treibstoffe (für Fahrzeuge und Geräte)	€ 4.500,00	€ 4.500,00	€ 2.995,03
453	Schmier- und Schleifmittel	€ -	€ -	€ -
454	Reinigungsmittel	€ 200,00	€ 200,00	€ 10,86
455	Chemische Mittel (Schaummittel, Löscherfüllungen,...)	€ 500,00	€ 500,00	€ -
456	Schreib-, Zeichen- und sonstige Büromittel	€ 3.000,00	€ 3.000,00	€ 1.904,96
457	Druckwerke (Fachliteratur, Feuerwehrzeitschriften usw.)	€ 600,00	€ 300,00	€ 182,00
459	Sonstige Verbrauchsgüter (Batterien, Fotomaterial usw.)	€ -	€ -	€ -
600	Strom	€ -	€ -	€ -
602	Wasser (bei privatrechtlichem Bezug)	€ -	€ -	€ -
613	Instandhaltung von sonstigen Grundstückseinrichtungen	€ -	€ -	€ -
614	Instandhaltung von Gebäuden (Feuerwehrhaus,...)	€ 200,00	€ 200,00	€ 86,46
616	Instandhaltung von Feuerwehrgeräten (Funk, Atemschutz,...)	€ 9.900,00	€ 4.000,00	€ 2.422,16
617	Instandhaltung von Fahrzeugen	€ 7.000,00	€ 7.000,00	€ 8.900,92
618	Instandhaltung der Betriebsausstattung (Einrichtung, Möbel, ..)	€ -	€ -	€ -
630	Porto	€ 1.800,00	€ 1.600,00	€ 2.051,62
631	Telekommunikationsgebühren (Telefon, Internet,...)	€ 2.100,00	€ 1.900,00	€ 1.897,29
650	Darlehenszinsen	€ -	€ -	€ -
652	Sonstige Zinsen (Überziehungszinsen, Verzugszinsen,...)	€ -	€ -	€ -
657	Geldverkehrsspesen (Kontogebühren, Telebanking, .....	€ 300,00	€ 300,00	€ 247,53
670	Versicherungen (Unfall - Haftpflicht - KFZ,...)	€ 5.000,00	€ 4.500,00	€ 3.652,31
700	Miete	€ 3.401,00	€ 3.401,00	€ 3.401,00
710	Öffentliche Abgaben ohne Gebühren (KEST, Grundsteuer,...)	€ 150,00	€ 150,00	€ -
711	Gebühren (Wasser, Kanal, Müll, usw.)	€ -	€ -	€ -
728	Entgelte für sonstige Leistungen (Übungen, Bewerbe,...)	€ 1.500,00	€ 1.000,00	€ 702,00
754	Verbandsbeiträge (Jahresbeiträge LFV, BFV )	€ 1.000,00	€ 670,00	€ 444,00
757	Hilfsschatzbeitrag	€ 150,00	€ 150,00	€ -
764	Entschädigungen (Ausbildungs-, Schulungs- Einsatzkosten)	€ 3.500,00	€ 3.500,00	€ 2.862,00
768	Persönliche Zuwendungen (Unterstützungen)	€ -	€ -	€ -
<b>Summe der ordentlichen Ausgaben</b>		<b>€ 61.701,00</b>	<b>€ 49.471,00</b>	<b>€ 48.874,54</b>

Voranschlagspost	Namentliche Bezeichnung	Einnahmen		
		Voranschlag für das kommende Haushaltsjahr	Voranschlag für das laufende Haushaltsjahr	Ergebnis der Rechnung des abgelaufenen Haushaltsjahres
		2025	2024	2023
		€	€	€
829	Sonstige Einnahmen	€ -	€ -	€ 6.129,08
857	Spenden	€ -	€ -	€ 625,00
862	Laufende Transferzahlungen von der Gemeinde	€ 32.551,00	€ 28.071,00	€ 25.200,00
864	Beitrag der Freiwilligen Feuerwehr gem. § 35 Abs. 1 StFWG	€ 29.150,00	€ 24.670,00	€ 10.992,50
<b>Summe der ordentlichen Einnahmen</b>		<b>€ 61.701,00</b>	<b>€ 52.741,00</b>	<b>€ 42.946,58</b>

### B. Außerordentlicher Haushalt

Voranschlagspost	Namentliche Bezeichnung	Ausgaben
		€
001	Grundstückskauf	€ -
006	Feuerlöschteich, Löschwasserbehälter - Errichtung	€ -
010	Feuerwehrhausbau	€ -
040	Löschfahrzeug, Rüstfahrzeug - Ankauf MTF-A	€ 520.000,00
043	Anschaffung von Ausrüstung Hochleistungslüfter	€ -
613	Löschwasserbehälter - Instandhaltung (Großreparatur)	€ -
614	Feuerwehrhaus - Instandhaltung (Großreparatur)	€ -
617	Löschfahrzeug, Rüstfahrzeug - Instandhaltung (Großreparatur)	€ -
<b>Summe der außerordentlichen Ausgaben</b>		<b>€ 520.000,00</b>

Voranschlagspost	Namentliche Bezeichnung	Einnahmen
		€
829	Sonstige Einnahmen (Arbeits- und Sachleistungen,...)	€ -
871	Kapitaltransferzahlungen Land	€ 129.880,00
872	Kapitaltransferzahlungen Gemeinde	€ 240.120,00
874	Beitrag der Freiwilligen Feuerwehr gem. § 35 Abs. 1 StFWG	€ 150.000,00
<b>Summe der außerordentlichen Einnahmen</b>		<b>€ 520.000,00</b>

  
-----  
Der Kassier



  
-----  
Der Feuerwehrkommandant

Der gegenständliche Voranschlag wurde vom Gemeinderat in seiner Sitzung am 16/12/24 gemäß § 35 Abs. 5 StFWG, genehmigt.



  
-----  
Der Bürgermeister

## Voranschlag für das Haushaltsjahr

2025

(gem. § 29 Abs. 8 des Landesfeuerwehrgesetzes 1979, LGBL. Nr. 73)

A. Ordentlicher Haushalt		Ausgaben		
Voranschlagspost	Namentliche Bezeichnung	Voranschlag für das kommende Haushaltsjahr	Voranschlag für das laufende Haushaltsjahr	Ergebnis der Rechnung des abgelaufenen Haushaltsjahres
		2025	2024	2023
		€	€	€
346	Tilgung für Darlehen von Finanzunternehmungen	-	-	-
400	Anschaffung geringwertiger Gebrauchsgüter	3 000,00	3 500,00	5 500,00
451	Brennstoffe	-	-	-
452	Treibstoffe (für Fahrzeuge und Geräte)	1 700,00	1 700,00	2 500,00
453	Schmier- und Schleifmittel	100,00	100,00	100,00
454	Reinigungsmittel	100,00	100,00	100,00
455	Chemische Mittel (Schaummittel, Löscherfüllungen,...)	500,00	400,00	500,00
456	Schreib-, Zeichen- und sonstige Büromittel	300,00	300,00	500,00
457	Druckwerke (Fachliteratur, Feuerwehrzeitschriften usw.)	100,00	100,00	100,00
459	Sonstige Verbrauchsgüter (Batterien, Fotomaterial usw.)	200,00	200,00	300,00
600	Strom	1 450,00	1 300,00	1 500,00
602	Wasser (bei privatrechtlichem Bezug)	-	-	-
613	Instandhaltung von sonstigen Grundstückseinrichtungen	-	-	-
614	Instandhaltung von Gebäuden (Feuerwehrhaus,...)	750,00	750,00	1 000,00
616	Instandhaltung von Feuerwehrgeräten (Funk, Atemschutz,...)	1 200,00	1 200,00	1 500,00
617	Instandhaltung von Fahrzeugen	2 200,00	2 200,00	3 500,00
618	Instandhaltung der Betriebsausstattung (Einrichtung, Möbel, ..)	500,00	700,00	1 000,00
630	Porto	500,00	500,00	500,00
631	Telekommunikationsgebühren (Telefon, Internet,...)	900,00	900,00	900,00
650	Darlehenszinsen	-	-	-
652	Sonstige Zinsen (Überziehungszinsen, Verzugszinsen,...)	-	-	-
657	Geldverkehrsspesen (Kontogebühren, Telebanking, .....	220,00	220,00	250,00
670	Versicherungen (Unfall - Haftpflicht - KFZ,...)	1 800,00	1 800,00	1 900,00
700	Miete	-	-	-
710	Öffentliche Abgaben ohne Gebühren (KEST, Grundsteuer,...)	-	-	-
711	Gebühren (Wasser, Kanal, Müll, usw.)	400,00	400,00	400,00
728	Entgelte für sonstige Leistungen (Übungen, Bewerbe,...)	3 000,00	3 000,00	3 000,00
754	Verbandsbeiträge (Jahresbeiträge LfV, BFV)	600,00	600,00	850,00
757	Hilfsschatzbeitrag	250,00	250,00	250,00
764	Entschädigungen (Ausbildungs-, Schulungs- Einsatzkosten)	1 200,00	1 200,00	1 500,00
768	Persönliche Zuwendungen (Unterstützungen)	400,00	400,00	600,00
<b>Summe der ordentlichen Ausgaben</b>		<b>21 370,00</b>	<b>21 820,00</b>	<b>28 250,00</b>

Voranschlags pos	Namentliche Bezeichnung	Einnahmen		
		Voranschlag für das kommende Haushaltsjahr	Voranschlag für das laufende Haushaltsjahr	Ergebnis der Rechnung des abgelaufenen Haushaltsjahres
		2025 €	2024 €	2023 €
829	Land-u.Gmd.Förd. <b>Jugend und Schutzbekleidung</b>			
862	Laufende Transferzahlungen von der Gemeinde	10 000,00	10 000,00	10 000,00
864	Beitrag der Freiwilligen Feuerwehr gem. § 29, Abs 2a	11 370,00	11 820,00	18 250,00
<b>Summe der ordentlichen Einnahmen</b>		<b>21 370,00</b>	<b>21 820,00</b>	<b>28 250,00</b>

### B. Außerordentlicher Haushalt

Voranschlags pos	Namentliche Bezeichnung	Ausgaben
		€
001	Grundstückskauf - Um und Zubau	-
006	Feuerlöschteich, Löschwasserbehälter - Errichtung	-
010	Feuerwehrhausbau (Möbelkästen)	300,00
040	Löschfahrzeug, Rüstfahrzeug - Ankauf	-
043	Anschaffung von (Schutzbekleidung, E1 + E2 + D3 Wärmebildkamera, Jugendhelme, Schaufeltrage)	13 505,00
613	Löschwasserbehälter - Instandhaltung (Großreparatur)	-
614	Feuerwehrhaus - Instandhaltung (Großreparatur)	500,00
617	Löschfahrzeug, Rüstfahrzeug - Instandhaltung	500,00
<b>Summe der außerordentlichen Ausgaben</b>		<b>14 805,00</b>

Voranschlags pos	Namentliche Bezeichnung	Einnahmen
		€
829	Sonstige Einnahmen (Arbeits- und Sachleistungen,...)	-
871	Kapitaltransferzahlungen Land	1 490,00
872	Kapitaltransferzahlungen Gemeinde	6 657,50
874	Beitrag der Freiwilligen Feuerwehr gem. § 29, Abs 2a	6 657,50
<b>Summe der außerordentlichen Einnahmen</b>		<b>14 805,00</b>

*U.m.d.v. Kevin Gohl*

Der Kassier



*H. J. J. J. J.*

Der Kommandant

Der Bürgermeister



## Voranschlag für das Haushaltsjahr

2025

(gem. § 35 Abs. 5 Steiermärkisches Feuerwehrgesetz, LGBl. Nr. 13/2012 und § 71 Abs. 2 Dienstordnung)

A. Ordentlicher Haushalt		Ausgaben		
Voranschlagspost	Namentliche Bezeichnung	Voranschlag für das kommende Haushaltsjahr	Voranschlag für das laufende Haushaltsjahr	Ergebnis der Rechnung des abgelaufenen Haushaltsjahres
		2025	2024	2023
		€	€	€
346	Tilgung für Darlehen von Finanzunternehmen			
400	Anschaffung geringwertiger Gebrauchsgüter	€ 5.500,00	€ 4.500,00	€ 3.600,00
451	Brennstoffe			
452	Treibstoffe (für Fahrzeuge und Geräte)	€ 950,00	€ 900,00	€ 850,00
453	Schmier- und Schleifmittel			
454	Reinigungsmittel	€ 100,00	€ 100,00	€ 100,00
455	Chemische Mittel (Schaummittel, Löscherfüllungen,...)	€ 100,00	€ 100,00	€ 100,00
456	Schreib-, Zeichen- und sonstige Büromittel	€ 200,00	€ 300,00	€ 300,00
457	Druckwerke (Fachliteratur, Feuerwehrzeitschriften usw.)	€ 400,00	€ 500,00	€ 450,00
459	Sonstige Verbrauchsgüter (Batterien, Fotomaterial usw.)	€ 350,00	€ 400,00	€ 350,00
600	Strom			
602	Wasser (bei privatrechtlichem Bezug)			
613	Instandhaltung von sonstigen Grundstückseinrichtungen			
614	Instandhaltung von Gebäuden (Feuerwehrhaus,...)	€ 900,00	€ 750,00	€ 1.000,00
616	Instandhaltung von Feuerwehrgeräten (Funk, Atemschutz,...)	€ 3.500,00	€ 1.250,00	€ 1.250,00
617	Instandhaltung von Fahrzeugen	€ 4.150,00	€ 1.500,00	€ 3.000,00
618	Instandhaltung der Betriebsausstattung (Einrichtung, Möbel, ..)	€ 350,00	€ 1.000,00	€ 1.750,00
630	Porto	€ 550,00	€ 450,00	€ 450,00
631	Telekommunikationsgebühren (Telefon, Internet,...)	€ 1.500,00	€ 1.400,00	€ 1.300,00
650	Darlehenszinsen			
652	Sonstige Zinsen (Überziehungszinsen, Verzugszinsen,...)			
657	Geldverkehrsspesen (Kontogebühren, Telebanking, .....	€ 250,00	€ 200,00	€ 200,00
670	Versicherungen (Unfall - Haftpflicht - KFZ,...)	€ 1.950,00	€ 1.900,00	€ 1.800,00
700	Miete			
710	Öffentliche Abgaben ohne Gebühren (KEST, Grundsteuer,...)			
711	Gebühren (Wasser, Kanal, Müll, usw.)			
728	Entgelte für sonstige Leistungen (Übungen, Bewerbe,...)	€ 1.700,00	€ 1.500,00	€ 1.150,00
754	Verbandsbeiträge (Jahresbeiträge LFV, BFV )	€ 700,00	€ 1.200,00	€ 1.000,00
757	Hilfsschatzbeitrag	€ 100,00	€ 100,00	€ 100,00
764	Entschädigungen (Ausbildungs-, Schulungs- Einsatzkosten)	€ 1.650,00	€ 1.750,00	€ 1.200,00
768	Persönliche Zuwendungen (Unterstützungen)			
<b>Summe der ordentlichen Ausgaben</b>		<b>€ 24.900,00</b>	<b>€ 19.800,00</b>	<b>€ 19.950,00</b>

Voranschlagspost	Namentliche Bezeichnung	Einnahmen		
		Voranschlag für das kommende Haushaltsjahr	Voranschlag für das laufende Haushaltsjahr	Ergebnis der Rechnung des abgelaufenen Haushaltsjahres
		2025	2024	2023
		€	€	€
829	Sonstige Einnahmen			€ -
857	Spenden			€ -
862	Laufende Transferzahlungen von der Gemeinde	€ 15.150,00	€ 13.150,00	€ 13.300,00
864	Beitrag der Freiwilligen Feuerwehr gem. § 35 Abs. 1 StFWG	€ 9.750,00	€ 6.650,00	€ 6.650,00
<b>Summe der ordentlichen Einnahmen</b>		<b>€ 24.900,00</b>	<b>€ 19.800,00</b>	<b>€ 19.950,00</b>


### B. Außerordentlicher Haushalt

Voranschlagspost	Namentliche Bezeichnung	Ausgaben
		€
001	Grundstückskauf	
006	Feuerlöschteich, Löschwasserbehälter - Errichtung	
010	Feuerwehrhausbau	
040	Löschfahrzeug, Rüstfahrzeug - Ankauf	
043	Anschaffung von Ausrüstung	
613	Löschwasserbehälter - Instandhaltung (Großreparatur)	
614	Feuerwehrhaus - Instandhaltung (Großreparatur)	
617	Löschfahrzeug, Rüstfahrzeug - Instandhaltung (Großreparatur)	
<b>Summe der außerordentlichen Ausgaben</b>		<b>€ -</b>

Voranschlagspost	Namentliche Bezeichnung	Einnahmen
		€
829	Sonstige Einnahmen (Arbeits- und Sachleistungen,...)	
871	Kapitaltransferzahlungen Land	
872	Kapitaltransferzahlungen Gemeinde	
874	Beitrag der Freiwilligen Feuerwehr gem. § 35 Abs. 1 StFWG	
<b>Summe der außerordentlichen Einnahmen</b>		<b>€ -</b>

  
 -----  
 Der Kassier



  
 -----  
 Der Feuerwehrkommandant

Der gegenständliche Voranschlag wurde vom Gemeinderat in seiner Sitzung am  
 gemäß § 35 Abs. 5 StFWG, genehmigt.



  
 -----  
 Der Bürgermeister

Voranschlag für das Haushaltsjahr

2025

(gem. § 35 Abs. 5 Steiermärkisches Feuerwehrgesetz, LGBl. Nr. 13/2012 und § 71 Abs. 2 Dienstordnung)

A. Ordentlicher Haushalt

Voranschlagspost	Namentliche Bezeichnung	Ausgaben		
		Voranschlag für das kommende Haushaltsjahr	Voranschlag für das laufende Haushaltsjahr	Ergebnis der Rechnung des abgelaufenen Haushaltsjahres
		2025	2024	2023
		€	€	€
346	Tilgung für Darlehen von Finanzunternehmungen			
400	Anschaffung geringwertiger Gebrauchsgüter	5.500,00 €	5.500,00 €	4.056,74 €
451	Brennstoffe			
452	Treibstoffe (für Fahrzeuge und Geräte)	2.700,00 €	2.500,00 €	1.820,60 €
- 453	Schmier- und Schleifmittel			
454	Reinigungsmittel			
455	Chemische Mittel (Schaummittel, Löscherfüllungen,...)	400,00 €	600,00 €	402,00 €
456	Schreib-, Zeichen- und sonstige Büromittel	300,00 €	500,00 €	90,00 €
457	Druckwerke (Fachliteratur, Feuerwehrzeitschriften usw.)	800,00 €	800,00 €	206,45 €
459	Sonstige Verbrauchsgüter (Batterien, Fotomaterial usw.)	200,00 €	200,00 €	151,20 €
600	Strom	2.300,00 €	2.000,00 €	1.859,38 €
602	Wasser (bei privatrechtlichem Bezug)			
1	Instandhaltung von sonstigen Grundstückseinrichtungen	300,00 €	300,00 €	156,00 €
614	Instandhaltung von Gebäuden (Feuerwehrhaus,...)	2.200,00 €	2.000,00 €	446,24 €
616	Instandhaltung von Feuerwehrgeräten (Funk, Atemschutz,...)	1.000,00 €	1.000,00 €	2.541,87 €
617	Instandhaltung von Fahrzeugen	5.000,00 €	5.000,00 €	2.288,28 €
618	Instandhaltung der Betriebsausstattung (Einrichtung, Möbel, ..)	400,00 €	400,00 €	515,00 €
630	Porto	600,00 €	600,00 €	437,60 €
631	Telekommunikationsgebühren (Telefon, Internet,...)	2.300,00 €	2.000,00 €	2.102,29 €
650	Darlehenszinsen			
652	Sonstige Zinsen (Überziehungszinsen, Verzugszinsen,...)			
657	Geldverkehrsspesen (Kontogebühren, Telebanking, .....	200,00 €	200,00 €	182,64 €
670	Versicherungen (Unfall - Haftpflicht - KFZ,...)	3.800,00 €	3.800,00 €	3.361,38 €
700	Miete			
710	Öffentliche Abgaben ohne Gebühren (KEST, Grundsteuer,...)			
711	Gebühren (Wasser, Kanal, Müll, usw.)	500,00 €	400,00 €	352,24 €
728	Entgelte für sonstige Leistungen (Übungen, Bewerbe,...)			
754	Verbandsbeiträge (Jahresbeiträge LFV, BFV)			
757	Hilfsschatzbeitrag	400,00 €	400,00 €	336,00 €
764	Entschädigungen (Ausbildungs-, Schulungs- Einsatzkosten)	1.300,00 €	1.300,00 €	1.048,60 €
768	Persönliche Zuwendungen (Unterstützungen)	5.000,00 €	5.000,00 €	5.822,70 €
<b>Summe der ordentlichen Ausgaben</b>		<b>35.200,00 €</b>	<b>34.500,00 €</b>	<b>28.177,21 €</b>

Einnahmen

Voranschlagspost	Namentliche Bezeichnung	Voranschlag für das kommende Haushaltsjahr	Voranschlag für das laufende Haushaltsjahr	Ergebnis der Rechnung des abgelaufenen Haushaltsjahres
		2025	2024	2023
		€	€	€
862	Laufende Transferzahlungen der neuen Stadt Feldbach	€ 28.200,00	€ 27.700,00	€ 26.500,00
864	Beitrag der Freiwilligen Feuerwehr gem. § 35 Abs. 1 StFWG	€ 7.000,00	€ 6.800,00	€ 3.000,00
<b>Summe der ordentlichen Einnahmen</b>		<b>€ 35.200,00</b>	<b>€ 34.500,00</b>	<b>€ 29.500,00</b>

### B. Außerordentlicher Haushalt

Voranschlagspost	Namentliche Bezeichnung	Ausgaben
		€
614	Instandhaltung von Gebäuden Umbau Umkleide Damen	4.000,00 €
<b>Summe der außerordentlichen Ausgaben</b>		<b>4.000,00 €</b>

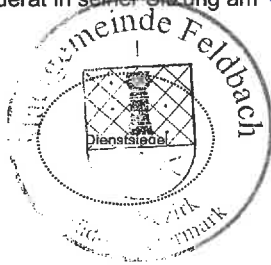
Voranschlagspost	Namentliche Bezeichnung	Einnahmen
		€
872	Kapitaltransferzahlungen der neuen Stadt Feldbach	3.000,00 €
874	Beitrag der Freiwilligen Feuerwehr gem. § 35 Abs. 1 StFWG	1.000,00 €
<b>Summe der außerordentlichen Einnahmen</b>		<b>4.000,00 €</b>

  
Der Kassier



**Karl Fink**  
Mühldorf 79  
8330 Feldbach  
Tel.: 0664 115 92 79  
  
Der Feuerwehrkommandant

Der gegenständliche Voranschlag wurde vom Gemeinderat in seiner Sitzung am <sup>16/10/24</sup> 31.10.2024 gemäß § 35 Abs. 5 StFWG, genehmigt.



  
Der Bürgermeister

## Voranschlag für das Haushaltsjahr

2025

(gem. § 35 Abs. 5 Steiermärkisches Feuerwehrgesetz, LGBl. Nr. 13/2012 und § 71 Abs. 2 Dienstordnung)

A. Ordentlicher Haushalt		Ausgaben		
		Voranschlag für das kommende Haushaltsjahr	Voranschlag für das laufende Haushaltsjahr	Ergebnis der Rechnung des abgelaufenen Haushaltsjahres
Voranschlagspost	Namentliche Bezeichnung	2025	2024	2023
		€	€	€
346	Tilgung für Darlehen von Finanzunternehmungen	€ -	€ -	€ -
400	Anschaffung geringwertiger Gebrauchsgüter	€ 1.000,00	€ 1.000,00	€ 509,70
451	Brennstoffe	€ -	€ -	€ -
452	Treibstoffe (für Fahrzeuge und Geräte)	€ 1.500,00	€ 1.500,00	€ 988,23
453	Schmier- und Schleifmittel	€ -	€ -	€ -
454	Reinigungsmittel	€ -	€ -	€ -
455	Chemische Mittel (Schaummittel, Löscherfüllungen,...)	€ -	€ -	€ -
456	Schreib-, Zeichen- und sonstige Büromittel	€ 250,00	€ 250,00	€ -
457	Druckwerke (Fachliteratur, Feuerwehrzeitschriften usw.)	€ 500,00	€ 500,00	€ 694,50
459	Sonstige Verbrauchsgüter (Batterien, Fotomaterial usw.)	€ -	€ -	€ -
600	Strom	€ -	€ -	€ -
602	Wasser (bei privatrechtlichem Bezug)	€ -	€ -	€ -
613	Instandhaltung von sonstigen Grundstückseinrichtungen	€ -	€ -	€ -
614	Instandhaltung von Gebäuden (Feuerwehrhaus,...)	€ 1.000,00	€ 1.000,00	€ 35,00
616	Instandhaltung von Feuerwehrgeräten (Funk, Atemschutz,...)	€ 1.400,00	€ 1.400,00	€ 2.305,83
617	Instandhaltung von Fahrzeugen	€ 2.300,00	€ 2.300,00	€ 9.983,28
618	Instandhaltung der Betriebsausstattung (Bekleidung, Möbel,....)	€ 3.000,00	€ 3.000,00	€ 8.098,31
630	Porto	€ 200,00	€ 200,00	€ 110,70
631	Telekommunikationsgebühren (Telefon, Internet,...)	€ 400,00	€ 400,00	€ 1.093,99
650	Darlehenszinsen	€ -	€ -	€ -
652	Sonstige Zinsen (Überziehungszinsen, Verzugszinsen,...)	€ -	€ -	€ -
657	Geldverkehrsspesen (Kontogebühren, Telebanking, .....	€ 150,00	€ 150,00	€ 181,47
670	Versicherungen (Unfall - Haftpflicht - KFZ,...)	€ 2.300,00	€ 2.300,00	€ 1.911,90
700	Miete	€ 300,00	€ 300,00	€ 300,00
710	Öffentliche Abgaben ohne Gebühren (KEST, Grundsteuer,...)	€ -	€ -	€ -
711	Gebühren (Wasser, Kanal, Müll, usw.)	€ -	€ -	€ -
728	Entgelte für sonstige Leistungen (Übungen, Bewerbe,...)	€ 1.500,00	€ 1.500,00	€ 1.040,30
754	Verbandsbeiträge (Jahresbeiträge LFV, BFV)	€ 700,00	€ 700,00	€ 687,00
757	Hilfsschatzbeitrag	€ 100,00	€ 100,00	€ 113,00
764	Entschädigungen (Ausbildungs-, Schulungs- Einsatzkosten)	€ 400,00	€ 400,00	€ -
768	Persönliche Zuwendungen (Unterstützungen)	€ -	€ -	€ -
<b>Summe der ordentlichen Ausgaben</b>		<b>€ 17.000,00</b>	<b>€ 17.000,00</b>	<b>€ 28.053,21</b>

Voranschlagspost	Namentliche Bezeichnung	Einnahmen		
		Voranschlag für das kommende Haushaltsjahr	Voranschlag für das laufende Haushaltsjahr	Ergebnis der Rechnung des abgelaufenen Haushaltsjahres
		2025	2024	2023
		€	€	€
829	Sonstige Einnahmen	€ -	€ 11.288,32	€ 5.757,25
857	Spenden	€ -	€ -	€ -
862	Laufende Transferzahlungen von der Gemeinde	€ 16.000,00	€ 16.000,00	€ 16.000,00
864	Beitrag der Freiwilligen Feuerwehr gem. § 35 Abs. 1 StFWG	€ 1.000,00	€ 1.000,00	€ 3.400,00
<b>Summe der ordentlichen Einnahmen</b>		<b>€ 17.000,00</b>	<b>€ 28.288,32</b>	<b>€ 25.157,25</b>

### B. Außerordentlicher Haushalt

Voranschlagspost	Namentliche Bezeichnung	Ausgaben
		€
001	Grundstückskauf	€ -
006	Feuerlöschteich, Löschwasserbehälter - Errichtung	€ -
010	Feuerwehrhausbau	€ -
040	Löschfahrzeug, Rüstfahrzeug - Ankauf	€ -
043	Anschaffung von Ausrüstung	€ -
613	Löschwasserbehälter - Instandhaltung (Großreparatur)	€ -
614	Feuerwehrhaus - Instandhaltung (Großreparatur)	€ -
617	Löschfahrzeug, Rüstfahrzeug - Instandhaltung (Großreparatur)	€ -
<b>Summe der außerordentlichen Ausgaben</b>		<b>€ -</b>

Voranschlagspost	Namentliche Bezeichnung	Einnahmen
		€
829	Sonstige Einnahmen (Arbeits- und Sachleistungen,...)	€ -
871	Kapitaltransferzahlungen Land	€ -
872	Kapitaltransferzahlungen Gemeinde	€ -
874	Beitrag der Freiwilligen Feuerwehr gem. § 35 Abs. 1 StFWG	€ -
<b>Summe der außerordentlichen Einnahmen</b>		<b>€ -</b>

  
 -----  
 Der Kassier



  
 -----  
 Der Feuerwehrkommandant

Der gegenständliche Voranschlag wurde vom Gemeinderat in seiner Sitzung am 16/12/24  
 gemäß § 35 Abs. 5 StFWG, genehmigt.



  
 -----  
 Der Bürgermeister

Angaben in Euro (Voranschlag)

Anlage 3

### Detailnachweis der Konten

1	2	3	4	5	6	7	8	9	10	11
Gruppe 2	MVAG Code	MVAG Code	Konto	Unterricht, Erziehung, Sport und Wissenschaft	Ergebnisvoranschlag			Finanzierungsvoranschlag		
					VA 2025	VA 2024	RA 2023	VA 2025	VA 2024	RA 2023
Gruppe 2	SA 0 / SA 1	SA 0 / SA 1		Saldo (0) Nettoergebnis (21 - 22) / Saldo (1) Geldfluss aus der operativen Gebarung (31 - 32)	-3.200,00	0,00	-1.638,08	0,00	0,00	-12.443,64
Gruppe 2	SA 01	SA 01		Saldo (01) Haushaltsrücklagen (230-240)	0,00	0,00	0,00	x	x	x
Gruppe 2	SA 00	SA 00		Saldo (00) Nettoergebnis nach Haushaltsrücklagen (Saldo 0 + Saldo 01)	-3.200,00	0,00	-1.638,08	x	x	x
Gruppe 2	SA 2	SA 2		Saldo (2) Geldfluss aus der investiven Gebarung (33 - 34)	x	x	x	0,00	0,00	0,00
Gruppe 2	SA 3	SA 3		Saldo (3) Nettofinanzierungssaldo (Saldo 1 + Saldo 2)	x	x	x	0,00	0,00	-12.443,64
Gruppe 2	SA 4	SA 4		Saldo (4) Geldfluss aus der Finanzierungstätigkeit (35 - 36)	x	x	x	0,00	0,00	0,00
Gruppe 2	SA 5	SA 5		Saldo (5) Geldfluss aus der voranschlagswirksamen Gebarung (Saldo 3 + Saldo 4)	x	x	x	0,00	0,00	-12.443,64

Abschnitt 21	MVAG Code	MVAG Code	Konto	Allgemeinbildender Unterricht	Ergebnisvoranschlag			Finanzierungsvoranschlag		
					VA 2025	VA 2024	RA 2023	VA 2025	VA 2024	RA 2023
Abschnitt 21	SA 0 / SA 1	SA 0 / SA 1		Saldo (0) Nettoergebnis (21 - 22) / Saldo (1) Geldfluss aus der operativen Gebarung (31 - 32)	-3.200,00	0,00	-1.638,08	0,00	0,00	-12.443,64
Abschnitt 21	SA 01	SA 01		Saldo (01) Haushaltsrücklagen (230-240)	0,00	0,00	0,00	x	x	x
Abschnitt 21	SA 00	SA 00		Saldo (00) Nettoergebnis nach Haushaltsrücklagen (Saldo 0 + Saldo 01)	-3.200,00	0,00	-1.638,08	x	x	x
Abschnitt 21	SA 2	SA 2		Saldo (2) Geldfluss aus der investiven Gebarung (33 - 34)	x	x	x	0,00	0,00	0,00
Abschnitt 21	SA 3	SA 3		Saldo (3) Nettofinanzierungssaldo (Saldo 1 + Saldo 2)	x	x	x	0,00	0,00	-12.443,64
Abschnitt 21	SA 4	SA 4		Saldo (4) Geldfluss aus der Finanzierungstätigkeit (35 - 36)	x	x	x	0,00	0,00	0,00
Abschnitt 21	SA 5	SA 5		Saldo (5) Geldfluss aus der voranschlagswirksamen Gebarung (Saldo 3 + Saldo 4)	x	x	x	0,00	0,00	-12.443,64

Unterabschnitt 210	MVAG Code	MVAG Code	Konto	Allgemeinbildende Pflichtschulen, gemeinsame Kosten	Ergebnisvoranschlag			Finanzierungsvoranschlag		
					VA 2025	VA 2024	RA 2023	VA 2025	VA 2024	RA 2023
Unterabschnitt 210	SA 0 / SA 1	SA 0 / SA 1		Saldo (0) Nettoergebnis (21 - 22) / Saldo (1) Geldfluss aus der operativen Gebarung (31 - 32)	-3.200,00	0,00	-1.638,08	0,00	0,00	-12.443,64
Unterabschnitt 210	SA 01	SA 01		Saldo (01) Haushaltsrücklagen (230-240)	0,00	0,00	0,00	x	x	x
Unterabschnitt 210	SA 00	SA 00		Saldo (00) Nettoergebnis nach Haushaltsrücklagen (Saldo 0 + Saldo 01)	-3.200,00	0,00	-1.638,08	x	x	x
Unterabschnitt 210	SA 2	SA 2		Saldo (2) Geldfluss aus der investiven Gebarung (33 - 34)	x	x	x	0,00	0,00	0,00
Unterabschnitt 210	SA 3	SA 3		Saldo (3) Nettofinanzierungssaldo (Saldo 1 + Saldo 2)	x	x	x	0,00	0,00	-12.443,64
Unterabschnitt 210	SA 4	SA 4		Saldo (4) Geldfluss aus der Finanzierungstätigkeit (35 - 36)	x	x	x	0,00	0,00	0,00

Unterabschnitt 210	SA 5	SA 5		Saldo (5) Geldfluss aus der voranschlagswirksamen Gebarung (Saldo 3 + Saldo 4)	x	x	x	0,00	0,00	-12.443,64
--------------------	------	------	--	--	---	---	---	------	------	------------



Ansatz 210100	Bedekung	MVAG Code	MVAG Code	Konto	Allgemeinbildende Pflichtschulen, gemeinsame Kosten Betreuungspersonal	Ergebnisvoranschlag			Finanzierungsvoranschlag		
						VA 2025	VA 2024	RA 2023	VA 2025	VA 2024	RA 2023
<b>Operative Gebarung</b>											
1		211	311	x	Erträge aus der operativen Verwaltungstätigkeit / Einzahlungen aus operativer Verwaltungstätigkeit	0,00	98.600,00	95.748,00	0,00	98.600,00	83.304,36
2		2114	3114		Erträge aus Leistungen / Einzahlungen aus Leistungen	0,00	98.600,00	95.748,00	0,00	98.600,00	83.304,36
210100				816000	Kostenbeiträge (Kostensätze) für sonstige Leistungen	0,00	39.400,00	38.299,19	0,00	39.400,00	33.321,74
210100				816010	Kostenbeiträge (Kostensätze) für sonstige Leistungen	0,00	59.200,00	57.448,81	0,00	59.200,00	49.982,62
1		212	312	x	Erträge aus Transfers / Einzahlungen aus Transfers	112.800,00	0,00	0,00	112.800,00	0,00	0,00
2		2121	3121		Transferertrag von Trägern des öffentlichen Rechts / Transferzahlungen von Trägern des öffentlichen Rechts	112.800,00	0,00	0,00	112.800,00	0,00	0,00
210100				861190	Transfers von Ländern - Schulassistent § 4 StSPFLG	112.800,00	0,00	0,00	112.800,00	0,00	0,00
<b>SU</b>		<b>21</b>	<b>31</b>	<b>x</b>	<b>Summe Erträge / Summe Einzahlungen operative Gebarung</b>	<b>112.800,00</b>	<b>98.600,00</b>	<b>95.748,00</b>	<b>112.800,00</b>	<b>98.600,00</b>	<b>83.304,36</b>
1		221	321	x	Personalaufwand / Auszahlungen aus Personalaufwand	115.900,00	98.600,00	78.712,71	112.700,00	98.600,00	77.074,63
2		2211	3211		Personalaufwand (Bezüge, Nebengeb., Mehrleistungen) / Auszahlungen für Personalaufwand (Bezüge, Nebengebühren und Mehrleistungsvergütungen)	91.200,00	79.600,00	62.077,61	91.200,00	79.600,00	62.077,61
210100				522000	Geldbezüge der nicht ganzjährig beschäftigten Angestellten	18.600,00	16.100,00	16.127,92	18.600,00	16.100,00	16.127,92
210100				523000	Geldbezüge der nicht ganzjährig beschäftigten Arbeiter	72.600,00	63.500,00	45.949,69	72.600,00	63.500,00	45.949,69
2		2212	3212		Gesetzlicher und freiwilliger Sozialaufwand / Auszahlungen für gesetzliche und freiwillige Sozialaufwendungen	21.500,00	19.000,00	14.997,02	21.500,00	19.000,00	14.997,02
210100				580000	Dienstgeberbeiträge zum Ausgleichsfonds für Familienbeihilfen	2.800,00	2.400,00	2.069,74	2.800,00	2.400,00	2.069,74
210100				582000	Sonstige Dienstgeberbeiträge zur sozialen Sicherheit	18.200,00	16.000,00	12.376,23	18.200,00	16.000,00	12.376,23
210100				590010	Freiwillige Sozialleistungen (Weihnachtszuwendungen)	500,00	600,00	551,05	500,00	600,00	551,05
2		2214	x		Nicht finanzierungswirksamer Personalaufwand / -	3.200,00	0,00	1.638,08	x	x	x
210100				592000	Dotierung von Rückstellungen für Jubiläumsszuwendungen	3.200,00	0,00	1.638,08	x	x	x
1		222	322	x	Sachaufwand / Auszahlungen aus Sachaufwand	100,00	0,00	18.673,37	100,00	0,00	18.673,37
2		2225	3225		Sonstiger Sachaufwand / Sonstige Auszahlungen aus Sachaufwand	100,00	0,00	18.673,37	100,00	0,00	18.673,37
210100				728000	Entgelte für sonstige Leistungen	100,00	0,00	18.673,37	100,00	0,00	18.673,37
<b>SU</b>		<b>22</b>	<b>32</b>	<b>x</b>	<b>Summe Aufwendungen / Summe Auszahlungen operative Gebarung</b>	<b>116.000,00</b>	<b>98.600,00</b>	<b>97.386,08</b>	<b>112.800,00</b>	<b>98.600,00</b>	<b>95.748,00</b>
<b>SA 0 / SA 1</b>		<b>SA0</b>	<b>SA1</b>	<b>x</b>	<b>Saldo (0) Nettoergebnis (21 - 22) / Saldo (1) Geldfluss aus der operativen Gebarung (31 - 32)</b>	<b>-3.200,00</b>	<b>0,00</b>	<b>-1.638,08</b>	<b>0,00</b>	<b>0,00</b>	<b>-12.443,64</b>
<b>SA 01</b>		<b>SA 01</b>	<b>x</b>	<b>x</b>	<b>Saldo (01) Haushaltsrücklagen (230 - 240)</b>	<b>0,00</b>	<b>0,00</b>	<b>0,00</b>	<b>x</b>	<b>x</b>	<b>x</b>
<b>SA 00</b>		<b>SA 00</b>	<b>x</b>	<b>x</b>	<b>Saldo (00) Nettoergebnis nach Haushaltsrücklagen (Saldo 0 + Saldo 01)</b>	<b>-3.200,00</b>	<b>0,00</b>	<b>-1.638,08</b>	<b>x</b>	<b>x</b>	<b>x</b>

<b>Investive Gebarung</b>											
<b>SU</b>		<b>x</b>	<b>33</b>	<b>x</b>	<b>Summe Einzahlungen investive Gebarung</b>	<b>x</b>	<b>x</b>	<b>x</b>	<b>0,00</b>	<b>0,00</b>	<b>0,00</b>
<b>SU</b>		<b>x</b>	<b>34</b>		<b>Summe Auszahlungen investive Gebarung</b>	<b>x</b>	<b>x</b>	<b>x</b>	<b>0,00</b>	<b>0,00</b>	<b>0,00</b>
<b>SA2</b>		<b>x</b>	<b>SA2</b>		<b>Saldo (2) Geldfluss aus der investiven Gebarung (33 - 34)</b>	<b>x</b>	<b>x</b>	<b>x</b>	<b>0,00</b>	<b>0,00</b>	<b>0,00</b>
<b>SA3</b>		<b>x</b>	<b>SA3</b>		<b>Saldo (3) Nettofinanzierungssaldo (Saldo 1 + Saldo 2)</b>	<b>x</b>	<b>x</b>	<b>x</b>	<b>0,00</b>	<b>0,00</b>	<b>-12.443,64</b>

Ansatz 210100	Bedeckung	MVAG Code	MVAG Code	Konto	Allgemeinbildende Pflichtschulen, gemeinsame Kosten Betreuungspersonal	Ergebnisvoranschlag			Finanzierungsvoranschlag		
						VA 2025	VA 2024	RA 2023	VA 2025	VA 2024	RA 2023

Finanzierungstätigkeit											
SU		x	35		Summe Einzahlungen aus der Finanzierungstätigkeit	x	x	x	0,00	0,00	0,00
SU		x	36		Summe Auszahlungen aus der Finanzierungstätigkeit	x	x	x	0,00	0,00	0,00
SA4		x	SA4		Saldo (4) Geldfluss aus der Finanzierungstätigkeit (35 - 36)	x	x	x	0,00	0,00	0,00
SA5		x	SA5		Saldo (5) Geldfluss aus der voranschlagswirksamen Gebarung (Saldo 3 + Saldo 4)	x	x	x	0,00	0,00	-12.443,64

# Stadtgemeinde Feldbach

8330 Feldbach, Rathausplatz 1  
Tel. 03152 / 2202, Fax 03152 / 2202-209  
ortauf@feldbach.gv.at

902-2024/Or

Feldbach, am 29.10.2024

## Voranschlag 2025 der Volksschule I Feldbach

### B e s c h e i d

### S p r u c h

Gemäß § 37 Abs. 1 des Stmk. Pflichtschulerhaltungsgesetzes 2004, LGBl.Nr. 71/2004, i.d.g.F., werden allen beitragspflichtigen Gemeinden lt. beiliegendem Detailnachweis Schulerhaltsbeiträge **für das Jahr 2025** mit der Kostenaufteilung lt. Rückseite vorgeschrieben.

### B e g r ü n d u n g

Der beiliegende Finanzierungsvoranschlag über den Sachaufwand der angeführten Schule für das **Haushaltsjahr 2025** wird mit Beschluss des Gemeinderates vom \_\_\_\_\_ genehmigt.

Gemäß § 29 (1) des Stmk. Pflichtschulerhaltungsgesetzes 2004, LGBl.Nr. 71/2004 i.d.g.F., haben die eingeschulten Gemeinden Schulerhaltsbeiträge an den gesetzlichen Schulerhalter zu leisten.

Die Schulerhaltsbeiträge wurden gemäß § 30 leg. cit. aufgeteilt. Wird gegen die Vorschreibung der Schulerhaltsbeiträge keine Berufung erhoben, so sind sie gemäß § 37 Abs. 4 leg.cit. in zwei gleichen, jeweils am **31. März und 30. September 2025** fälligen Teilbeträgen an den gesetzlichen Schulerhalter zu entrichten.

### Rechtsmittelbelehrung

Sie haben das Recht, gegen diesen Bescheid Beschwerde an das Landesverwaltungsgericht zu erheben. Die Beschwerde ist innerhalb eines Monats nach Zustellung dieses Bescheides schriftlich bei der Schulsitzgemeinde einzubringen. Die Beschwerde kann auch fernschriftlich, im Wege automationsunterstützter Datenübertragung oder in jeder anderen technisch möglichen Weise eingereicht werden. Sie hat den Bescheid, gegen den sie sich richtet, zu bezeichnen. Weiters hat die Beschwerde die Erklärung, in welchen Punkten der Bescheid angefochten wird, die Erklärung, welche Änderungen beantragt werden und eine Begründung zu enthalten.

Sie haben das Recht, im Verfahren vor dem Landesverwaltungsgericht eine mündliche Verhandlung zu beantragen.

Die Beschwerde hat keine aufschiebende Wirkung, das heißt, dass durch Einbringung einer Bescheidbeschwerde die Wirksamkeit des angefochtenen Bescheides nicht gehemmt und insbesondere die Einhebung und zwangsweise Einbringung eines Beitrages nicht aufgehalten wird.

Für den gesetzlichen Schulerhalter:

Der Bürgermeister:

Prof. Ing. Josef Ober eh.

F.d.R.d.A.:



Ergeht an:

- 1.) alle vorstehend genannten Gemeinden,
- 2.) die Direktion der Volksschule I Feldbach,
- 3.) das Amt der Stmk. Landesregierung, Abteilung 7, Gemeinden, Wahlen und ländlicher Wegebau, 8010 Graz

## Gesamtübersicht über die von den Gemeinden zu leistenden Schulerhaltungsbeiträge

Auszahlungen der operativen Gebarung lt. FVA 2025	716.700,00
Einzahlungen der operativen Gebarung lt. FVA 2025	239.800,00
Auszahlungen der investiven Gebarung lt. FVA 2025 - sonstige Investitionen	0,00

**Umzulegender Aufwand für die Berechnung der Gast Schüler** **476.900,00**

**Schüleranzahl lt. Stichtag 01.10.2024 für das SJ 2024/2025** **271**

**Kopfquote je Schüler (gerundet)** **1.760,00**

Auszahlungen der investiven Gebarung lt. FVA 2025 - Schulinfrastrukturvorhaben	88.000,00
Einzahlungen der investiven Gebarung lt. FVA 2025 - Schulinfrastrukturvorhaben	88.000,00

**Zusätzlicher umzulegender Aufwand für die Berechnung der Sprengelschüler** **0,00**

### Kostenaufteilung:

Kt.Nr. eingespr. Gemeinden	Schüler	%	Kopfquote	Kostenanteil €
6011 Feldbach	252	96,821		439.587,00
6016 Gnas	0	0,485		2.202,00
6046 Riegersburg	6	2,694		12.231,00
<b>Zwischensumme:</b>	258	100,000		454.020,00
<b>Gast Schüler:</b>			<b>1.760,00</b>	
6003 Bad Gleichenberg	1			1.760,00
6007 Edelsbach	1			1.760,00
6011 Feldbach	5			8.800,00
6016 Gnas	1			1.760,00
6038 Paldau	3			5.280,00
6046 Riegersburg	2			3.520,00
<b>Zwischensumme:</b>	13			22.880,00
<b>Gesamtsumme:</b>	271	100,000		476.900,00

### Nachweis über den Stand von Darlehensschulden für den ordentlichen Schulsachaufwand:

Geldinstitut	Stand Beginn u. Zugang HHJ	Tilgung	Zinsen	Stand Ende des HH-Jahres
D-210200.0022 BKS 188-000355	32.800,00	10.500,00	1.400,00	22.300,00
D-210200.0023 Raiba 15-00.300.1	127.400,00	31.200,00	3.800,00	96.200,00
D-210200.0024 BKS 188-005926	50.700,00	10.000,00	300,00	40.700,00
<b>S u m m e</b>	210.900,00	51.700,00	5.500,00	159.200,00
<b>Anteil dieser Schule:</b>	28,00 %	<b>14.500,00</b>	<b>1.500,00</b>	

Vergütung Zinsen	EHH 211/720009	1.500,00	FHH 211/720009	1.500,00
Vergütung Tilgung	EHH 211/720009	0,00	FHH 211/720009	14.500,00



Unterabschnitt 211	SA 5	SA 5	Saldo (5) Geldfluss aus der voranschlagswirksamen Gebarung (Saldo 3 + Saldo 4)	x	x	x	-448.400,00	-326.600,00	-272.162,98
--------------------	------	------	--	---	---	---	-------------	-------------	-------------

Ansatz 211000	Bedienung	MVAG Code	MVAG Code	Konto	Volksschule I	Ergebnisvoranschlag			Finanzierungsvoranschlag		
						VA 2025	VA 2024	RA 2023	VA 2025	VA 2024	RA 2023
<b>Operative Gebarung</b>											
1		211	311	x	Erträge aus der operativen Verwaltungstätigkeit / Einzahlungen aus operativer Verwaltungstätigkeit	195.000,00	119.000,00	132.160,74	190.400,00	114.000,00	133.758,11
2		2114	3114		Erträge aus Leistungen / Einzahlungen aus Leistungen	127.700,00	63.300,00	80.613,50	127.700,00	63.300,00	84.272,69
211000				810000	Erträge aus Leistungen	99.200,00	44.400,00	67.088,50	99.200,00	44.400,00	70.267,69
211000				816000	Kostenbeiträge (Kostensätze) für sonstige Leistungen	28.500,00	18.900,00	13.525,00	28.500,00	18.900,00	14.005,00
2		2116	3116		Erträge aus Veräußerung und sonstige Erträge / Einzahlungen aus Veräußerung von geringwertigen Wirtschaftsgütern (GWG) und sonstige Einzahlungen	62.700,00	55.700,00	51.547,24	62.700,00	50.700,00	49.485,42
211000				808000	Veräußerungen von Waren	62.600,00	50.000,00	51.471,50	62.600,00	50.000,00	49.409,68
211000				829000	Sonstige Erträge	100,00	700,00	75,74	100,00	700,00	75,74
211000				899000	Entnahmen aus Verrechnungsrücklagen zwischen operativer Gebarung und Projekten	0,00	5.000,00	0,00	x	x	x
2		2117	x		Nicht finanzierungswirksame operative Erträge / -	4.600,00	0,00	0,00	x	x	x
211000				817500	Erträge aus der Auflösung von sonstigen Rückstellungen - Jubiläumszuwendungen	4.600,00	0,00	0,00	x	x	x
1		212	312	x	Erträge aus Transfers / Einzahlungen aus Transfers	82.400,00	50.300,00	36.965,32	77.900,00	45.300,00	32.116,82
2		2121	3121		Transferertrag von Trägern des öffentlichen Rechts / Transferzahlungen von Trägern des öffentlichen Rechts	77.900,00	45.300,00	32.049,17	77.900,00	45.300,00	32.116,82
211000				860100	Transfers von Bund	45.000,00	18.000,00	18.000,00	45.000,00	18.000,00	18.000,00
211000				860101	Transfers von Bund	16.000,00	14.300,00	0,00	16.000,00	14.300,00	0,00
211000				861100	Transfers von Ländern	12.000,00	6.000,00	10.291,73	12.000,00	6.000,00	10.291,73
211000				861101	Transfers von Ländern	4.000,00	3.600,00	0,00	4.000,00	3.600,00	0,00
211000				861130	Transfers von Ländern - Refundierungen aus dem 5rmk Gemeindebediensteten-Ruhebezugleistungsgesetz	0,00	900,00	1.199,63	0,00	900,00	1.199,63
211000				863200	Transfers von sonstigen Trägern öffentlichen Rechts	900,00	2.500,00	2.557,81	900,00	2.500,00	2.625,46
2		2127	x		Nicht finanzierungswirksamer Transferertrag / -	4.500,00	5.000,00	4.916,15	x	x	x
211000				813000	Erträge aus der Auflösung von Investitionszuschüssen (Kapitaltransfers)	4.500,00	5.000,00	4.916,15	x	x	x
<b>SU</b>		<b>21</b>	<b>31</b>	<b>x</b>	<b>Summe Erträge / Summe Einzahlungen operative Gebarung</b>	<b>277.400,00</b>	<b>169.300,00</b>	<b>169.126,06</b>	<b>268.300,00</b>	<b>159.300,00</b>	<b>165.874,93</b>
1		221	321	x	Personalaufwand / Auszahlungen aus Personalaufwand	494.600,00	300.400,00	268.714,63	494.600,00	298.800,00	265.797,35
2		2211	3211		Personalaufwand (Bezüge, Nebengeb., Mehrleistungen) / Auszahlungen für Personalaufwand (Bezüge, Nebengebühren und Mehrleistungsvergütungen)	362.000,00	216.500,00	195.174,71	362.000,00	216.500,00	195.174,71
211000				510000	Geldbezüge der Vertragsbediensteten der Verwaltung	213.900,00	113.000,00	92.623,29	213.900,00	113.000,00	92.623,29
211000				511000	Geldbezüge der Vertragsbedienstete in handwerklicher Verwendung	132.900,00	88.100,00	81.260,94	132.900,00	88.100,00	81.260,94
211000				511010	Geldbezüge der Vertragsbedienstete in handwerklicher Verwendung	0,00	900,00	1.199,63	0,00	900,00	1.199,63
211000				522000	Geldbezüge der nicht ganzjährig beschäftigten Angestellten	5.000,00	5.000,00	12.113,99	5.000,00	5.000,00	12.113,99
211000				565000	Mehrleistungsvergütungen	10.200,00	9.500,00	7.976,86	10.200,00	9.500,00	7.976,86

Ansatz 211000	Bedienung	MVAG Code	MVAG Code	Konto	Volksschule I	Ergebnisvoranschlag			Finanzierungsvoranschlag		
						VA 2025	VA 2024	RA 2023	VA 2025	VA 2024	RA 2023
2		2212	3212		Gesetzlicher und freiwilliger Sozialaufwand / Auszahlungen für gesetzliche und freiwillige Sozialaufwendungen	132.600,00	82.300,00	70.622,64	132.600,00	82.300,00	70.622,64
211000				580000	Dienstgeberbeiträge zum Ausgleichsfonds für Familienbeihilfen	11.400,00	7.200,00	6.733,57	11.400,00	7.200,00	6.733,57
211000				582000	Sonstige Dienstgeberbeiträge zur sozialen Sicherheit	70.800,00	45.500,00	39.690,75	70.800,00	45.500,00	39.690,75
211000				582100	Sonstige Dienstgeberbeiträge zur sozialen Sicherheit - Ruhebezugleistungsgesetz	48.600,00	28.300,00	23.135,20	48.600,00	28.300,00	23.135,20
211000				590010	Freiwillige Sozialleistungen (Weihnachtszuwendungen)	1.800,00	1.300,00	1.063,12	1.800,00	1.300,00	1.063,12
2		2214	x		Nicht finanzierungswirksamer Personalaufwand / -	0,00	1.600,00	2.917,28	x	x	x
211000				592000	Dotierung von Rückstellungen für Jubiläumszuwendungen	0,00	1.600,00	2.917,28	x	x	x
1		222	322	x	Sachaufwand / Auszahlungen aus Sachaufwand	259.600,00	214.800,00	183.428,07	219.400,00	179.400,00	171.290,56
2		2221	3221		Gebrauchs- und Verbrauchsgüter, Handelswaren / Auszahlungen für Gebrauchs- und Verbrauchsgüter, Handelswaren	83.100,00	70.500,00	64.695,54	83.100,00	70.500,00	65.063,57
211000				400000	Geringwertige Wirtschaftsgüter (GWG)	7.500,00	7.500,00	6.324,54	7.500,00	7.500,00	6.324,54
211000				430000	Lebensmittel	62.600,00	50.000,00	45.730,04	62.600,00	50.000,00	45.730,04
211000				454000	Reinigungsmittel	6.000,00	6.000,00	8.505,98	6.000,00	6.000,00	8.505,98
211000				456000	Schreib-, Zeichen- und sonstige Büromittel	3.000,00	3.000,00	491,78	3.000,00	3.000,00	491,78
211000				457000	Druckwerke	3.000,00	3.000,00	3.096,76	3.000,00	3.000,00	3.464,79
211000				459000	Sonstige Verbrauchsgüter	1.000,00	1.000,00	546,44	1.000,00	1.000,00	546,44
2		2222	3222		Verwaltungs- und Betriebsaufwand / Auszahlungen für Verwaltungs- und Betriebsaufwand	63.200,00	48.100,00	53.880,10	63.200,00	48.100,00	53.880,10
211000				600000	Energiebezüge (Strom)	9.500,00	8.500,00	13.965,55	9.500,00	8.500,00	13.965,55
211000				600030	Energiebezüge (Fernwärme)	42.000,00	28.000,00	29.088,03	42.000,00	28.000,00	29.088,03
211000				621000	Sonstige Transporte	1.500,00	1.500,00	1.474,51	1.500,00	1.500,00	1.474,51
211000				630000	Postdienste	1.400,00	1.300,00	1.216,00	1.400,00	1.300,00	1.216,00
211000				631000	Telekommunikationsdienste	5.500,00	5.500,00	5.078,20	5.500,00	5.500,00	5.078,20
211000				670000	Versicherungen	3.300,00	3.300,00	3.057,81	3.300,00	3.300,00	3.057,81
2		2223	3223		Leasing und Mietaufwand / Auszahlungen für Leasing und Mietaufwand	3.000,00	2.500,00	1.993,64	3.000,00	2.500,00	1.993,64
211000				700000	Miet- und Pachtufwand	3.000,00	2.500,00	1.993,64	3.000,00	2.500,00	1.993,64
2		2224	3224		Instandhaltung / Auszahlungen für Instandhaltung	13.000,00	13.000,00	4.463,04	13.000,00	13.000,00	4.463,04
211000				614000	Instandhaltung von Gebäuden und Bauten	8.000,00	8.000,00	613,32	8.000,00	8.000,00	613,32
211000				618000	Instandhaltung von sonstigen Anlagen	5.000,00	5.000,00	3.849,72	5.000,00	5.000,00	3.849,72
2		2225	3225		Sonstiger Sachaufwand / Sonstige Auszahlungen aus Sachaufwand	43.600,00	40.300,00	32.623,24	57.100,00	45.300,00	45.890,21
211000				690000	Abschreibung von Forderungen (Schadensfälle)	1.000,00	1.000,00	0,00	x	x	x
211000				710000	Öffentliche Abgaben, ohne Gebühren gemäß FAG	100,00	100,00	41,39	100,00	100,00	41,39
211000				711000	Gebühren für die Benützung von Gemeindevorrichtungen und Anlagen gemäß FAG	12.800,00	12.000,00	11.428,14	12.800,00	12.000,00	11.428,14
211000				720009	Kostenbeiträge (Kostensätze) für Leistungen	1.500,00	2.000,00	2.175,80	16.000,00	13.000,00	15.442,77
211000				724000	Reisegebühren	100,00	100,00	0,00	100,00	100,00	0,00



Ansatz 211000	Bedienung	MVAG Code	MVAG Code	Konto	Volksschule I	Ergebnisvoranschlag			Finanzierungsvoranschlag			
						VA 2025	VA 2024	RA 2024	VA 2025	VA 2024	RA 2023	
211000				726000	Mitgliedsbeiträge an Institutionen	100,00	100,00	45,00	100,00	100,00	45,00	45,00
211000				728000	Entgelte für sonstige Leistungen	28.000,00	20.000,00	18.932,91	28.000,00	20.000,00	18.932,91	18.932,91
211000				799000	Zuweisungen an Verrechnungsrücklagen zwischen operativer Gebarung und Projekten	0,00	5.000,00	0,00	x	x	x	x
2		2226	x		Nicht finanzierungswirksamer Sachaufwand / -	53.700,00	40.400,00	25.772,51	x	x	x	x
211000				680300	Planmäßige Abschreibung - Gebäude und Bauten	33.800,00	32.100,00	17.092,64	x	x	x	x
211000				680500	Planmäßige Abschreibung - Sonderanlagen	4.800,00	0,00	0,00	x	x	x	x
211000				680700	Planmäßige Abschreibung - Amts-, Betriebs- und Geschäftsausstattung	15.100,00	8.300,00	8.679,87	x	x	x	x
1		223	323	x	Transferaufwand / Auszahlungen aus Transfers	2.700,00	2.700,00	950,00	2.700,00	2.700,00	2.700,00	950,00
2		2234	3234		Transferaufwand an Haushalte und Organisationen ohne Erwerbscharakter / Transferzahlungen an Haushalte und Organisationen ohne Erwerbscharakter	2.700,00	2.700,00	950,00	2.700,00	2.700,00	2.700,00	950,00
211000				768000	Sonstige Transfers an private Haushalte	2.700,00	2.700,00	950,00	2.700,00	2.700,00	2.700,00	950,00
SU		22	32	x	<b>Summe Aufwendungen / Summe Auszahlungen operative Gebarung</b>	<b>756.900,00</b>	<b>517.900,00</b>	<b>453.092,70</b>	<b>716.700,00</b>	<b>480.900,00</b>	<b>438.037,91</b>	<b>438.037,91</b>
SA 0 / SA 1		SA0	SA1	x	<b>Saldo (0) Nettoergebnis (21 - 22) / Saldo (1) Geldfluss aus der operativen Gebarung (31 - 32)</b>	<b>-479.500,00</b>	<b>-348.600,00</b>	<b>-283.966,64</b>	<b>-448.400,00</b>	<b>-321.600,00</b>	<b>-272.162,98</b>	<b>-272.162,98</b>
1		230	x	x	Entnahmen von Haushaltsrücklagen	3.400,00	3.400,00	3.421,98	x	x	x	x
2		2301	x		Entnahmen von Haushaltsrücklagen	3.400,00	3.400,00	3.421,98	x	x	x	x
211000				894200	Entnahmen von zweckgebundenen Haushaltsrücklagen	3.400,00	3.400,00	3.421,98	x	x	x	x
SA 01		SA 01	x	x	<b>Saldo (01) Haushaltsrücklagen (230 - 240)</b>	<b>3.400,00</b>	<b>3.400,00</b>	<b>3.421,98</b>	<b>x</b>	<b>x</b>	<b>x</b>	<b>x</b>
SA 00		SA 00	x	x	<b>Saldo (00) Nettoergebnis nach Haushaltsrücklagen (Saldo 0 + Saldo 01)</b>	<b>-476.100,00</b>	<b>-345.200,00</b>	<b>-280.544,66</b>	<b>x</b>	<b>x</b>	<b>x</b>	<b>x</b>

Investive Gebarung

1	x	333			Einzahlungen aus Kapitaltransfers	x	x	x	88.000,00	50.000,00	0,00	0,00
2	x	3331			Kapitaltransferzahlungen von Trägern des öffentlichen Rechts	x	x	x	88.000,00	50.000,00	0,00	0,00
211000				301100	Kapitaltransfers von Ländern - Baukostenzuschüsse	x	x	x	88.000,00	50.000,00	0,00	0,00
SU		33	x	x	<b>Summe Einzahlungen investive Gebarung</b>	<b>x</b>	<b>x</b>	<b>x</b>	<b>88.000,00</b>	<b>50.000,00</b>	<b>0,00</b>	<b>0,00</b>
1	x	341	x	x	Auszahlungen aus der Investitionstätigkeit	x	x	x	88.000,00	55.000,00	0,00	0,00
2	x	3412			Auszahlungen für den Erwerb von Grundstücken und Grundstückeinrichtungen	x	x	x	80.000,00	45.000,00	0,00	0,00
211000				006000	Sonstige Grundstückeinrichtungen	x	x	x	80.000,00	45.000,00	0,00	0,00
2	x	3415			Auszahlungen für den Erwerb von Amts-, Betriebs- und Geschäftsausstattung	x	x	x	8.000,00	10.000,00	0,00	0,00
211000				042000	Amts-, Betriebs- und Geschäftsausstattung	x	x	x	0,00	5.000,00	0,00	0,00
211000				042010	Amts-, Betriebs- und Geschäftsausstattung	x	x	x	8.000,00	5.000,00	0,00	0,00
SU		34	x	x	<b>Summe Auszahlungen investive Gebarung</b>	<b>x</b>	<b>x</b>	<b>x</b>	<b>88.000,00</b>	<b>55.000,00</b>	<b>0,00</b>	<b>0,00</b>
SA 2		SA 2	x	x	<b>Saldo (2) Geldfluss aus der investiven Gebarung (33 - 34)</b>	<b>x</b>	<b>x</b>	<b>x</b>	<b>0,00</b>	<b>-5.000,00</b>	<b>0,00</b>	<b>0,00</b>
SA 3		SA 3	x	x	<b>Saldo (3) Nettofinanzierungssaldo (Saldo 1 + Saldo 2)</b>	<b>x</b>	<b>x</b>	<b>x</b>	<b>-448.400,00</b>	<b>-326.600,00</b>	<b>-272.162,98</b>	<b>-272.162,98</b>

Ansatz 211000	Bedienung	MVAG Code	MVAG Code	Konto	Volksschule I	Ergebnisvoranschlag			Finanzierungsvoranschlag		
						VA 2025	VA 2024	RA 2023	VA 2025	VA 2024	RA 2023

Finanzierungstätigkeit												
SU			x	35			x				x	0,00
SU			x	36	Summe Einzahlungen aus der Finanzierungstätigkeit		x				x	0,00
SA4			x	SA4	Summe Auszahlungen aus der Finanzierungstätigkeit		x				x	0,00
SA5			x	SA5	Saldo (4) Geldfluss aus der Finanzierungstätigkeit (35 - 36)		x				x	0,00
			x		Saldo (5) Geldfluss aus der voranschlagswirksamen Gebarung (Saldo 3 + Saldo 4)		x				x	-272.162,98

# Mischschlüssel für die Volksschulen I und II Feldbach 2025

Eingeschulte Gemeinden	Ges. Einw.	Zahl der Einw. im VS- Schul- spr. jeder Gde. lt. letztem Volkszählung sergebnis	Hundertst. d. Anteils jeder Gde. nach der Einw. Zahl im VS-Schulspr.	20 %iger Anteil f. die Ges.-Kosten nach der Einw. Zahl	Zahl der am 1.10. die Schule besuchend en Kinder	Hundertst. d. Anteils jeder Gde. an der Schülerz.	20 %-iger Anteil f. die Gesamtkosten nach der Schülerz.	Finanzkraft jeder Gde. nach der Anzahl d. Einw. im VS-Sprengel	Hundertst. d. Anteils jeder Gde. an der Finanzkr. jeder Gde.	60 %-iger Anteil für die Gesamtkoste n nach der Finanzkraft der Gde.	Mischschlüssel zur Aufteilung der Schulerhaltu ngsbeiträge
Feldbach	13.449	11.500	95,666	19,133	454	98,696	19,739	18.738,460,61	96,582	57,949	96,821
Gnas	5.986	84	0,699	0,140	0	0,000	0,000	111.619,88	0,575	0,345	0,485
Riegersburg	5.022	437	3,635	0,727	6	1,304	0,261	551.583,95	2,843	1,706	2,694
0	0	0	0,000	0,000	0	0,000	0,000	0,00	0,000	0,000	0,000
0	0	0	0,000	0,000	0	0,000	0,000	0,00	0,000	0,000	0,000
0	0	0	0,000	0,000	0	0,000	0,000	0,00	0,000	0,000	0,000
0	0	0	0,000	0,000	0	0,000	0,000	0,00	0,000	0,000	0,000
<b>Summe</b>	<b>24.457</b>	<b>12.021</b>	<b>100,000</b>	<b>20,000</b>	<b>460</b>	<b>100,000</b>	<b>20,000</b>	<b>19.401.664,44</b>	<b>100,000</b>	<b>60,000</b>	<b>100,000</b>

# Stadtgemeinde Feldbach

8330 Feldbach, Rathausplatz 1  
Tel. 03152 / 2202, Fax 03152 / 2202-209  
ortauf@feldbach.gv.at

902-2024/Or

Feldbach, am 29.10.2024

## Voranschlag 2025

### der Volksschule II Feldbach

## B e s c h e i d

## S p r u c h

Gemäß § 37 Abs. 1 des Stmk. Pflichtschulerhaltungsgesetzes 2004, LGBl.Nr. 71/2004, i.d.g.F., werden allen beitragspflichtigen Gemeinden lt. beiliegendem Detailnachweis Schulerhaltsbeiträge **für das Jahr 2025** mit der Kostenaufteilung lt. Rückseite vorgeschrieben.

## B e g r ü n d u n g

Der beiliegende Finanzierungsvoranschlag über den Sachaufwand der angeführten Schule für das **Haushaltsjahr 2025** wird mit Beschluss des Gemeinderates vom \_\_\_\_\_ genehmigt.

Gemäß § 29 (1) des Stmk. Pflichtschulerhaltungsgesetzes 2004, LGBl.Nr. 71/2004 i.d.g.F., haben die eingeschulten Gemeinden Schulerhaltsbeiträge an den gesetzlichen Schulerhalter zu leisten.

Die Schulerhaltsbeiträge wurden gemäß § 30 leg. cit. aufgeteilt. Wird gegen die Vorschreibung der Schulerhaltsbeiträge keine Berufung erhoben, so sind sie gemäß § 37 Abs. 4 leg.cit. in zwei gleichen, jeweils am **31. März und 30. September 2025** fälligen Teilbeträgen an den gesetzlichen Schulerhalter zu entrichten.

## Rechtsmittelbelehrung

Sie haben das Recht, gegen diesen Bescheid Beschwerde an das Landesverwaltungsgericht zu erheben. Die Beschwerde ist innerhalb eines Monats nach Zustellung dieses Bescheides schriftlich bei der Schulsitzgemeinde einzubringen. Die Beschwerde kann auch fernschriftlich, im Wege automationsunterstützter Datenübertragung oder in jeder anderen technisch möglichen Weise eingereicht werden. Sie hat den Bescheid, gegen den sie sich richtet, zu bezeichnen. Weiters hat die Beschwerde die Erklärung, in welchen Punkten der Bescheid angefochten wird, die Erklärung, welche Änderungen beantragt werden und eine Begründung zu enthalten.

Sie haben das Recht, im Verfahren vor dem Landesverwaltungsgericht eine mündliche Verhandlung zu beantragen.

Die Beschwerde hat keine aufschiebende Wirkung, das heißt, dass durch Einbringung einer Bescheidbeschwerde die Wirksamkeit des angefochtenen Bescheides nicht gehemmt und insbesondere die Einhebung und zwangsweise Einbringung eines Beitrages nicht aufgehalten wird.

Für den gesetzlichen Schulerhalter:

Der Bürgermeister:

Prof. Ing. Josef Ober eh.

F.d.R.d.A.:



Ergeht an:

- 1.) alle vorstehend genannten Gemeinden,
- 2.) die Direktion der Volksschule II Feldbach,
- 3.) das Amt der Stmk. Landesregierung, Abteilung 7, Gemeinden, Wahlen und ländlicher Wegebau, 8010 Graz

## Gesamtübersicht über die von den Gemeinden zu leistenden Schulerhaltungsbeiträge

Auszahlungen der operativen Gebarung lt. FVA 2025	502.400,00
abzüglich 211100/650700 Zinsen für Finanzschulden in Euro	27.000,00
Einzahlungen der operativen Gebarung lt. FVA 2025	159.500,00
Auszahlungen der investiven Gebarung lt. FVA 2025 - sonstige Investitionen	0,00

**Umzulegender Aufwand für die Berechnung der Gast Schüler** **315.900,00**

**Schüleranzahl lt. Stichtag 01.10.2024 für das SJ 2024/2025** **212**

**Kopfquote je Schüler (gerundet)** **1.490,00**

Zinsen für Finanzschulden in Euro	27.000,00
Auszahlungen aus der Finanzierungstätigkeit	39.600,00

**Zusätzlicher umzulegender Aufwand für die Berechnung der Sprengelschüler** **66.600,00**

### Kostenaufteilung:

Kt.Nr. eingespr. Gemeinden	Schüler	%	Kopfquote	Kostenanteil €
6011 Feldbach	202	96,821		355.914,00
6016 Gnas	0	0,485		1.783,00
6046 Riegersburg	0	2,694		9.903,00
<b>Zwischensumme:</b>	202	100,000		367.600,00
<b>Gast Schüler:</b>			<b>1.490,00</b>	
6003 Bad Gleichenberg	1			1.490,00
6007 Edelsbach	1			1.490,00
6010 Fehring	3			4.470,00
6011 Feldbach	5			7.450,00
<b>Zwischensumme:</b>	10			14.900,00
<b>Gesamtsumme:</b>	212	100,000		382.500,00

### Nachweis über den Stand von Darlehensschulden für den ordentlichen Schulsachaufwand:

Geldinstitut	Stand Beginn u. Zugang HHJ	Tilgung	Zinsen	Stand Ende des HH-Jahres
D-210200.0022 BKS 188-000355	32.800,00	10.500,00	1.400,00	22.300,00
D-210200.0023 Raiba 15-00.300.1	127.400,00	31.200,00	3.800,00	96.200,00
D-210200.0024 BKS 188-005926	50.700,00	10.000,00	300,00	40.700,00
<b>S u m m e</b>	210.900,00	51.700,00	5.500,00	159.200,00
<b>Anteil dieser Schule:</b>	21,00 %	<b>10.800,00</b>	<b>1.200,00</b>	

Vergütung Zinsen	EHH 2111/720009 1.200,00	FHH 2111/720009 1.200,00
Vergütung Tilgung	EHH 2111/720009 0,00	FHH 2111/720009 10.800,00

## Detailnachweis der Konten

1	2	3	4	5	6			7			8			9			10			11	
					MVAG Code	MVAG Code	Konto	Unterricht, Erziehung, Sport und Wissenschaft	VA 2025	VA 2024	RA 2023	VA 2025	VA 2024	RA 2023	VA 2025	VA 2024	RA 2023	VA 2025	VA 2024		RA 2023
Gruppe 2	SA 0 / SA 1	SA 0 / SA 1																			
Gruppe 2	SA 01	SA 01																			
Gruppe 2	SA 00	SA 00																			
Gruppe 2	SA 2	SA 2																			
Gruppe 2	SA 3	SA 3																			
Gruppe 2	SA 4	SA 4																			
Gruppe 2	SA 5	SA 5																			

Abschnitt 21	MVAG Code	MVAG Code	Konto	Allgemeinbildender Unterricht	Ergebnisvoranschlag			Finanzierungsvoranschlag					
					VA 2025	VA 2024	RA 2023	VA 2025	VA 2024	RA 2023			
Abschnitt 21	SA 0 / SA 1	SA 0 / SA 1		Saldo (0) Nettoergebnis (21 - 22) / Saldo (1) Geldfluss aus der operativen Gebarung (31 - 32)	-394.800,00	131.300,00	-157.821,48	-394.800,00	131.300,00	-157.821,48	-323.800,00	209.900,00	-116.581,70
Abschnitt 21	SA 01	SA 01		Saldo (01) Haushaltsrücklagen (230-240)	25.000,00	-468.000,00	-83.128,39	x	x	x	x	x	x
Abschnitt 21	SA 00	SA 00		Saldo (00) Nettoergebnis nach Haushaltsrücklagen (Saldo 0 + Saldo 01)	-369.800,00	-336.700,00	-240.949,87	x	x	x	x	x	x
Abschnitt 21	SA 2	SA 2		Saldo (2) Geldfluss aus der investiven Gebarung (33 - 34)	x	x	x	0,00	0,00	0,00	0,00	-50.500,00	0,00
Abschnitt 21	SA 3	SA 3		Saldo (3) Nettofinanzierungssaldo (Saldo 1 + Saldo 2)	x	x	x	x	x	x	x	x	x
Abschnitt 21	SA 4	SA 4		Saldo (4) Geldfluss aus der Finanzierungstätigkeit (35 - 36)	x	x	x	-39.600,00	-35.600,00	-39.600,00	-39.600,00	-35.600,00	477.170,29
Abschnitt 21	SA 5	SA 5		Saldo (5) Geldfluss aus der voranschlagswirksamen Gebarung (Saldo 3 + Saldo 4)	x	x	x	-363.400,00	123.800,00	-363.400,00	123.800,00	360.588,59	

Unterabschnitt 211	MVAG Code	MVAG Code	Konto	Volksschulen	Ergebnisvoranschlag			Finanzierungsvoranschlag					
					VA 2025	VA 2024	RA 2023	VA 2025	VA 2024	RA 2023			
Unterabschnitt 211	SA 0 / SA 1	SA 0 / SA 1		Saldo (0) Nettoergebnis (21 - 22) / Saldo (1) Geldfluss aus der operativen Gebarung (31 - 32)	-394.800,00	131.300,00	-157.821,48	-394.800,00	131.300,00	-157.821,48	-323.800,00	209.900,00	-116.581,70
Unterabschnitt 211	SA 01	SA 01		Saldo (01) Haushaltsrücklagen (230-240)	25.000,00	-468.000,00	-83.128,39	x	x	x	x	x	x
Unterabschnitt 211	SA 00	SA 00		Saldo (00) Nettoergebnis nach Haushaltsrücklagen (Saldo 0 + Saldo 01)	-369.800,00	-336.700,00	-240.949,87	x	x	x	x	x	x
Unterabschnitt 211	SA 2	SA 2		Saldo (2) Geldfluss aus der investiven Gebarung (33 - 34)	x	x	x	0,00	0,00	0,00	0,00	-50.500,00	0,00
Unterabschnitt 211	SA 3	SA 3		Saldo (3) Nettofinanzierungssaldo (Saldo 1 + Saldo 2)	x	x	x	x	x	x	x	x	x
Unterabschnitt 211	SA 4	SA 4		Saldo (4) Geldfluss aus der Finanzierungstätigkeit (35 - 36)	x	x	x	-39.600,00	-35.600,00	-39.600,00	-39.600,00	-35.600,00	477.170,29

Unterabschnitt 211	SA 5	SA 5	Saldo (5) Geldfluss aus der voranschlagswirksamen Gebarung (Saldo 3 + Saldo 4)	x	x	x	-363.400,00	123.800,00	360.588,59
--------------------	------	------	--	---	---	---	-------------	------------	------------

Ansatz 211100	Bedienung	MVAG Code	Konto	Volksschulen	Ergebnisvoranschlag			Finanzierungsvoranschlag		
					VA 2025	VA 2024	RA 2023	VA 2025	VA 2024	RA 2023
<b>Operative Gebarung</b>										
1		211	x	Erträge aus der operativen Verwaltungstätigkeit / Einzahlungen aus operativer Verwaltungstätigkeit	141.200,00	105.700,00	98.899,89	137.800,00	100.700,00	107.716,02
2		2114		Erträge aus Leistungen / Einzahlungen aus Leistungen	87.800,00	61.300,00	58.517,00	87.800,00	61.300,00	64.383,45
211100			810000	Erträge aus Leistungen	68.700,00	48.900,00	51.212,00	68.700,00	48.900,00	55.442,45
211100			816000	Kostenbeiträge (Kostensätze) für sonstige Leistungen	19.100,00	12.400,00	7.305,00	19.100,00	12.400,00	8.941,00
2		2115		Erträge aus Besitz und wirtschaftlicher Tätigkeit / Einzahlungen aus Besitz und wirtschaftlicher Tätigkeit	100,00	100,00	799,89	100,00	100,00	1.607,02
211100			811000	Miete- und Pachteertrag	100,00	100,00	799,89	100,00	100,00	1.607,02
2		2116		Erträge aus Veräußerung und sonstige Erträge / Einzahlungen aus Veräußerung von geringwertigen Wirtschaftsgütern (GWG) und sonstige Einzahlungen	49.900,00	44.300,00	39.583,00	49.900,00	39.300,00	41.725,55
211100			808000	Veräußerungen von Waren	49.800,00	38.900,00	39.583,00	49.800,00	38.900,00	41.725,55
211100			829000	Sonstige Erträge	100,00	400,00	0,00	100,00	400,00	0,00
211100			899000	Entnahmen aus Verrechnungsrücklagen zwischen operativer Gebarung und Projekten	0,00	5.000,00	0,00	x	x	x
2		2117	x	Nicht finanzierungswirksame operative Erträge / -	3.400,00	0,00	0,00	x	x	x
211100			817500	Erträge aus der Auflösung von sonstigen Rückstellungen - Jubiläumswendungen	3.400,00	0,00	0,00	x	x	x
1		212	x	Erträge aus Transfers / Einzahlungen aus Transfers	49.300,00	542.100,00	124.399,84	40.800,00	534.000,00	116.014,22
2		2121		Transferertrag von Trägern des öffentlichen Rechts / Transferzahlungen von Trägern des öffentlichen Rechts	40.800,00	534.000,00	116.014,22	40.800,00	534.000,00	116.014,22
211100			860100	Transfers von Bund	18.000,00	18.000,00	18.000,00	18.000,00	18.000,00	18.000,00
211100			860101	Transfers von Bund	12.900,00	11.500,00	0,00	12.900,00	11.500,00	0,00
211100			861100	Transfers von Ländern	6.000,00	6.000,00	11.400,00	6.000,00	6.000,00	11.400,00
211100			861101	Transfers von Ländern	3.200,00	2.900,00	0,00	3.200,00	2.900,00	0,00
211100			861130	Transfers von Ländern - Refundierungen aus dem Stmk Gemeindebediensteten-Ruhebezugsgesetz	0,00	600,00	749,77	0,00	600,00	749,77
211100			863200	Transfers von sonstigen Trägern öffentlichen Rechts	700,00	2.000,00	1.864,45	700,00	2.000,00	1.864,45
211100			871110	Kapitaltransfers aus Gemeinde-Bedarfszuweisungsmittel - investive Vorhaben (direkt)	0,00	493.000,00	84.000,00	0,00	493.000,00	84.000,00
2		2127	x	Nicht finanzierungswirksamer Transferertrag / -	8.500,00	8.100,00	8.385,62	x	x	x
211100			813000	Erträge aus der Auflösung von Investitionszuschüssen (Kapitaltransfers)	8.500,00	8.100,00	8.385,62	x	x	x
<b>SU</b>		<b>21</b>	<b>x</b>	<b>Summe Erträge / Summe Einzahlungen operative Gebarung</b>	<b>190.500,00</b>	<b>647.800,00</b>	<b>223.299,73</b>	<b>178.600,00</b>	<b>634.700,00</b>	<b>223.730,24</b>
1		221	x	Personalaufwand / Auszahlungen aus Personalaufwand	296.600,00	221.300,00	186.148,45	296.600,00	220.100,00	183.960,49
2		2211		Personalaufwand (Bezüge, Nebengeb., Mehrleistungen) / Auszahlungen für Personalaufwand (Bezüge, Nebengebühren und Mehrleistungsvergütungen)	215.300,00	158.700,00	133.621,91	215.300,00	158.700,00	133.621,91
211100			510000	Geldbezüge der Vertragsbediensteten der Verwaltung	113.300,00	90.000,00	70.390,70	113.300,00	90.000,00	70.390,70



Ansatz 211100	Bedienung	MVAG Code	MVAG Code	Konto	Volksschulen	Ergebnisvoranschlag			Finanzierungsvoranschlag		
						VA 2025	VA 2024	RA 2023	VA 2025	VA 2024	RA 2023
211100				511000	Geldbezüge der Vertragsbedienstete in handwerklicher Verwendung	99.700,00	66.000,00	60.494,07	99.700,00	66.000,00	60.494,07
211100				511010	Geldbezüge der Vertragsbedienstete in handwerklicher Verwendung	0,00	600,00	749,77	0,00	600,00	749,77
211100				565000	Mehrleistungsvergütungen	2.300,00	2.100,00	1.987,37	2.300,00	2.100,00	1.987,37
2			2212		Gesetzlicher und freiwilliger Sozialaufwand / Auszahlungen für gesetzliche und freiwillige Sozialaufwendungen	81.300,00	61.400,00	50.338,58	81.300,00	61.400,00	50.338,58
211100				580000	Dienstgeberbeiträge zum Ausgleichsfonds für Familienbeihilfen	7.400,00	5.400,00	4.584,85	7.400,00	5.400,00	4.584,85
211100				582000	Sonstige Dienstgeberbeiträge zur sozialen Sicherheit	42.800,00	32.000,00	27.275,90	42.800,00	32.000,00	27.275,90
211100				582100	Sonstige Dienstgeberbeiträge zur sozialen Sicherheit - Ruhebezugsleistungsgesetz	29.800,00	21.900,00	17.351,40	29.800,00	21.900,00	17.351,40
211100				590010	Freiwillige Sozialleistungen (Weihnachtszuwendungen)	1.300,00	2.100,00	1.126,43	1.300,00	2.100,00	1.126,43
2			2214	x	Nicht finanzierungswirksamer Personalaufwand / -	0,00	1.200,00	2.187,96	x	x	x
211100				592000	Dotierung von Rückstellungen für Jubiläumszuwendungen	0,00	1.200,00	2.187,96	x	x	x
1			222	x	Sachaufwand / Auszahlungen aus Sachaufwand	256.800,00	254.900,00	184.443,97	173.900,00	164.400,00	145.822,66
2			2221		Gebrauchs- und Verbrauchsgüter, Handelswaren / Auszahlungen für, Gebrauchs- und Verbrauchsgüter, Handelswaren	69.300,00	57.400,00	53.766,29	69.300,00	57.400,00	53.887,45
211100				400000	Geringwertige Wirtschaftsgüter (GWG)	8.000,00	8.000,00	7.651,37	8.000,00	8.000,00	7.651,37
211100				430000	Lebensmittel	49.800,00	38.900,00	34.369,78	49.800,00	38.900,00	34.369,78
211100				454000	Reinigungsmittel	5.500,00	5.000,00	7.515,87	5.500,00	5.000,00	7.515,87
211100				456000	Schreib-, Zeichen- und sonstige Büromittel	2.000,00	2.000,00	1.663,45	2.000,00	2.000,00	1.663,45
211100				457000	Druckwerke	3.000,00	2.500,00	2.344,59	3.000,00	2.500,00	2.465,75
211100				459000	Sonstige Verbrauchsgüter	1.000,00	1.000,00	221,23	1.000,00	1.000,00	221,23
2			2222		Verwaltungs- und Betriebsaufwand / Auszahlungen für Verwaltungs- und Betriebsaufwand	40.000,00	44.700,00	39.116,35	40.000,00	44.700,00	39.116,35
211100				600000	Energiebezüge (Strom)	7.500,00	11.000,00	6.460,44	7.500,00	11.000,00	6.460,44
211100				600030	Energiebezüge (Fernwärme)	16.000,00	16.900,00	15.754,40	16.000,00	16.900,00	15.754,40
211100				621000	Sonstige Transporte	5.500,00	5.500,00	5.667,01	5.500,00	5.500,00	5.667,01
211100				630000	Postdienste	1.400,00	1.300,00	1.219,76	1.400,00	1.300,00	1.219,76
211100				631000	Telekommunikationsdienste	6.500,00	7.000,00	7.137,44	6.500,00	7.000,00	7.137,44
211100				670000	Versicherungen	3.100,00	3.000,00	2.877,30	3.100,00	3.000,00	2.877,30
2			2223	3223	Leasing und Mietaufwand / Auszahlungen für Leasing und Mietaufwand	8.000,00	10.000,00	3.104,12	8.000,00	10.000,00	3.104,12
211100				700000	Miet- und Pachtufwand	8.000,00	10.000,00	3.104,12	8.000,00	10.000,00	3.104,12
2			2224	3224	Instandhaltung / Auszahlungen für Instandhaltung	10.000,00	10.000,00	5.370,52	10.000,00	10.000,00	5.370,52
211100				614000	Instandhaltung von Gebäuden und Bauten	6.000,00	6.000,00	2.703,06	6.000,00	6.000,00	2.703,06
211100				618000	Instandhaltung von sonstigen Anlagen	4.000,00	4.000,00	2.667,46	4.000,00	4.000,00	2.667,46
2			2225	3225	Sonstiger Sachaufwand / Sonstige Auszahlungen aus Sachaufwand	36.800,00	40.100,00	34.393,99	46.600,00	42.300,00	44.344,22
211100				690000	Abschreibung von Forderungen (Schadensfälle)	1.000,00	1.000,00	0,00	x	x	x
211100				710000	Öffentliche Abgaben, ohne Gebühren gemäß FAG	100,00	100,00	41,39	100,00	100,00	41,39

Ansatz 211100	Bedienung	MVAG Code	MVAG Code	Konto	Volksschulen	Ergebnisvoranschlag			Finanzierungsvoranschlag		
						VA 2025	VA 2024	RA 2023	VA 2025	VA 2024	RA 2023
211100				711000	Gebühren für die Benützung von Gemeindevorrichtungen und Anlagen gemäß FAG	12.300,00	12.300,00	11.569,87	12.300,00	12.300,00	11.569,87
211100				720009	Kostenbeiträge (Kostensätze) für Leistungen	1.200,00	1.500,00	1.631,85	12.000,00	9.700,00	11.582,08
211100				724000	Reisegebühren	100,00	100,00	0,00	100,00	100,00	0,00
211100				726000	Mitgliedsbeiträge an Institutionen	100,00	100,00	0,00	100,00	100,00	0,00
211100				728000	Entgelte für sonstige Leistungen	22.000,00	20.000,00	21.150,88	22.000,00	20.000,00	21.150,88
211100				799000	Zuweisungen an Verrechnungsrücklagen zwischen operativer Gebarung und Projekten	0,00	5.000,00	0,00	x	x	x
2		2226	x		Nicht finanzierungswirksamer Sachaufwand / -	92.700,00	92.700,00	48.692,70	x	x	x
211100				680100	Planmäßige Abschreibung - Immaterielle Vermögenswerte	600,00	600,00	287,70	x	x	x
211100				680200	Planmäßige Abschreibung - Grundstückseinrichtungen und Infrastruktur	700,00	100,00	630,71	x	x	x
211100				680300	Planmäßige Abschreibung - Gebäude und Bauten	63.900,00	65.000,00	30.173,66	x	x	x
211100				680700	Planmäßige Abschreibung - Amts-, Betriebs- und Geschäftsausstattung	27.500,00	27.000,00	17.600,63	x	x	x
1		223	323	x	Transferaufwand / Auszahlungen aus Transfers	4.900,00	4.400,00	3.934,39	4.900,00	4.400,00	3.934,39
2		2234	3234		Transferaufwand an Haushalte und Organisationen ohne Erwerbscharakter / Transferzahlungen an Haushalte und Organisationen ohne Erwerbscharakter	4.900,00	4.400,00	3.934,39	4.900,00	4.400,00	3.934,39
211100				757000	Transfers an private Organisationen ohne Erwerbszweck	3.500,00	3.000,00	2.934,39	3.500,00	3.000,00	2.934,39
211100				768000	Sonstige Transfers an private Haushalte	1.400,00	1.400,00	1.000,00	1.400,00	1.400,00	1.000,00
1		224	324	x	Finanzaufwand / Auszahlungen aus Finanzaufwand	27.000,00	35.900,00	6.594,40	27.000,00	35.900,00	6.594,40
2		2241	3241		Aufwendungen für Zinsen / Auszahlungen für Zinsen	27.000,00	35.900,00	6.594,40	27.000,00	35.900,00	6.594,40
211100				650700	Zinsen für Finanzschulden in Euro - Finanzunternehmen im Inland	27.000,00	35.900,00	6.594,40	27.000,00	35.900,00	6.594,40
SU		22	32	x	<b>Summe Aufwendungen / Summe Auszahlungen operative Gebarung</b>	<b>585.300,00</b>	<b>516.500,00</b>	<b>381.121,21</b>	<b>502.400,00</b>	<b>424.800,00</b>	<b>340.311,94</b>
SA 0 / SA 1		SA0	SA1	x	<b>Saldo (0) Nettoergebnis (21 - 22) / Saldo (1) Geldfluss aus der operativen Gebarung (31 - 32)</b>	<b>-394.800,00</b>	<b>131.300,00</b>	<b>-157.821,48</b>	<b>-323.800,00</b>	<b>209.900,00</b>	<b>-116.581,70</b>
1		230	x	x	Entnahmen von Haushaltsrücklagen	25.000,00	25.000,00	871,61	x	x	x
2		2301	x		Entnahmen von Haushaltsrücklagen	25.000,00	25.000,00	871,61	x	x	x
211100				894200	Entnahmen von zweckgebundenen Haushaltsrücklagen	25.000,00	25.000,00	871,61	x	x	x
1		240	x	x	Zuweisungen an Haushaltsrücklagen	0,00	493.000,00	84.000,00	x	x	x
2		2401	x		Zuweisungen an Haushaltsrücklagen	0,00	493.000,00	84.000,00	x	x	x
211100				794200	Zuweisung an zweckgebundene Haushaltsrücklagen	0,00	493.000,00	84.000,00	x	x	x
SA 01		SA 01	x	x	<b>Saldo (01) Haushaltsrücklagen (230 - 240)</b>	<b>25.000,00</b>	<b>-468.000,00</b>	<b>-83.128,39</b>	<b>x</b>	<b>x</b>	<b>x</b>
SA 00		SA 00	x	x	<b>Saldo (00) Nettoergebnis nach Haushaltsrücklagen (Saldo 0 + Saldo 01)</b>	<b>-369.800,00</b>	<b>-336.700,00</b>	<b>-240.949,87</b>	<b>x</b>	<b>x</b>	<b>x</b>

Investive Gebarung											
SU		x	33	x	Summe Einzahlungen investive Gebarung	x	x	0,00	0,00	0,00	0,00
1		x	341	x	Auszahlungen aus der Investitionstätigkeit	x	x	0,00	50.500,00	0,00	0,00

Ansatz 211100	Bedeckung	MVAG Code	MVAG Code	Konto	Volksschulen	Ergebnisvoranschlag			Finanzierungsvoranschlag			
						VA 2025	VA 2024	RA 2023	VA 2025	VA 2024	RA 2023	
2		x	3413		Auszahlungen für den Erwerb von Gebäuden und Bauten	x	x	x	0,00	45.500,00	0,00	0,00
211100				010000	Gebäude und Bauten	x			0,00	45.500,00		0,00
2		x	3415		Auszahlungen für den Erwerb von Amts-, Betriebs- und Geschäftsausstattung	x			0,00	5.000,00		0,00
211100				042000	Amts-, Betriebs- und Geschäftsausstattung	x			0,00	5.000,00		0,00
SU		x	34		Summe Auszahlungen investive Gebarung	x	x	x	0,00	50.500,00		0,00
SA2		x	SA2		Saldo (2) Geldfluss aus der investiven Gebarung (33 - 34)	x			0,00	-50.500,00		0,00
SA3		x	SA3		Saldo (3) Nettofinanzierungssaldo (Saldo 1 + Saldo 2)	x			-323.800,00	159.400,00		-116.581,70

Finanzierungstätigkeit

1		x	351	x	Einzahlungen aus der Aufnahme von Finanzschulden	x	x	x	0,00	0,00		500.000,00
2		x	3514		Einzahlungen aus Finanzschulden (Finanzunternehmen)	x			0,00	0,00		500.000,00
211100				346101	Investitionsdarlehen von Finanzunternehmen im Inland	x			0,00	0,00		500.000,00
SU		x	35		Summe Einzahlungen aus der Finanzierungstätigkeit	x	x	x	0,00	0,00		500.000,00
1		x	361	x	Auszahlungen aus der Tilgung von Finanzschulden	x			39.600,00	35.600,00		22.829,71
2		x	3614		Auszahlungen aus Finanzschulden	x			39.600,00	35.600,00		22.829,71
211100				346100	Investitionsdarlehen von Kreditinstituten	x			22.400,00	20.600,00		22.829,71
211100				346101	Investitionsdarlehen von Finanzunternehmen im Inland	x			17.200,00	15.000,00		0,00
SU		x	36		Summe Auszahlungen aus der Finanzierungstätigkeit	x	x	x	39.600,00	35.600,00		22.829,71
SA4		x	SA4		Saldo (4) Geldfluss aus der Finanzierungstätigkeit (35 - 36)	x			-39.600,00	-35.600,00		477.170,29
SA5		x	SA5		Saldo (5) Geldfluss aus der voranschlagswirksamen Gebarung (Saldo 3 + Saldo 4)	x			-363.400,00	123.800,00		360.588,59

# Mischschlüssel für die Volksschulen I und II Feldbach 2025

Eingeschulte Gemeinden	Ges. Einw.	Zahl der Einw. im VS- Schul- spr. jeder Gde. lt. letztem Volkszählung sergebnis	Hundertst. d. Anteils jeder Gde. nach der Einw. Zahl im VS-Schulspr.	20 %iger Anteil f. die Ges.-Kosten nach der Einw. Zahl	Zahl der am 1.10. die Schule besuchend en Kinder	Hundertst. d. Anteils jeder Gde. an der Schülerz.	20 %-iger Anteil f. die Gesamtkosten nach der Schülerz.	Finanzkraft jeder Gde. nach der Anzahl d. Einw. im VS-Sprengel	Hundertst. d. Anteils jeder Gde. an der Finanzkr. jeder Gde.	60 %-iger Anteil für die Gesamtkoste n nach der Finanzkraft der Gde.	Mischschlüssel zur Aufteilung der Schulerhaltu ngsbeiträge
Feldbach	13.449	11.500	95,666	19,133	454	98,696	19,739	18.738,460,61	96,582	57,949	96,821
Gnas	5.986	84	0,699	0,140	0	0,000	0,000	111.619,88	0,575	0,345	0,485
Riegersburg	5.022	437	3,635	0,727	6	1,304	0,261	551.583,95	2,843	1,706	2,694
0	0	0	0,000	0,000	0	0,000	0,000	0,00	0,000	0,000	0,000
0	0	0	0,000	0,000	0	0,000	0,000	0,00	0,000	0,000	0,000
0	0	0	0,000	0,000	0	0,000	0,000	0,00	0,000	0,000	0,000
0	0	0	0,000	0,000	0	0,000	0,000	0,00	0,000	0,000	0,000
<b>Summe</b>	<b>24.457</b>	<b>12.021</b>	<b>100,000</b>	<b>20,000</b>	<b>460</b>	<b>100,000</b>	<b>20,000</b>	<b>19.401.664,44</b>	<b>100,000</b>	<b>60,000</b>	<b>100,000</b>

# Stadtgemeinde Feldbach

8330 Feldbach, Rathausplatz 1  
Tel. 03152 / 2202, Fax 03152 / 2202-209  
ortauf@feldbach.gv.at

902-2024/Or

Feldbach, am 29.10.2024

## Voranschlag 2025

### der Volksschule Gossendorf in Feldbach

## B e s c h e i d

## S p r u c h

Gemäß § 37 Abs. 1 des Stmk. Pflichtschulerhaltungsgesetzes 2004, LGBl.Nr. 71/2004, i.d.g.F., werden allen beitragspflichtigen Gemeinden lt. beiliegendem Detailnachweis Schulerhaltsbeiträge für das Jahr 2025 mit der Kostenaufteilung lt. Rückseite vorgeschrieben.

## B e g r ü n d u n g

Der beiliegende Finanzierungsvoranschlag über den Sachaufwand der angeführten Schule für das Haushaltsjahr 2025 wird mit Beschluss des Gemeinderates vom \_\_\_\_\_ genehmigt.

Gemäß § 29 (1) des Stmk. Pflichtschulerhaltungsgesetzes 2004, LGBl.Nr. 71/2004 i.d.g.F., haben die eingeschulten Gemeinden Schulerhaltsbeiträge an den gesetzlichen Schulerhalter zu leisten.

Die Schulerhaltsbeiträge wurden gemäß § 30 leg. cit. aufgeteilt. Wird gegen die Vorschreibung der Schulerhaltsbeiträge keine Berufung erhoben, so sind sie gemäß § 37 Abs. 4 leg.cit. in zwei gleichen, jeweils am **31. März und 30. September 2025** fälligen Teilbeträgen an den gesetzlichen Schulerhalter zu entrichten.

## Rechtsmittelbelehrung

Sie haben das Recht, gegen diesen Bescheid Beschwerde an das Landesverwaltungsgericht zu erheben. Die Beschwerde ist innerhalb eines Monats nach Zustellung dieses Bescheides schriftlich bei der Schulsitzgemeinde einzubringen. Die Beschwerde kann auch fernschriftlich, im Wege automationsunterstützter Datenübertragung oder in jeder anderen technisch möglichen Weise eingereicht werden. Sie hat den Bescheid, gegen den sie sich richtet, zu bezeichnen. Weiters hat die Beschwerde die Erklärung, in welchen Punkten der Bescheid angefochten wird, die Erklärung, welche Änderungen beantragt werden und eine Begründung zu enthalten.

Sie haben das Recht, im Verfahren vor dem Landesverwaltungsgericht eine mündliche Verhandlung zu beantragen.

Die Beschwerde hat keine aufschiebende Wirkung, das heißt, dass durch Einbringung einer Bescheidbeschwerde die Wirksamkeit des angefochtenen Bescheides nicht gehemmt und insbesondere die Einhebung und zwangsweise Einbringung eines Beitrages nicht aufgehalten wird.

Für den gesetzlichen Schulerhalter:

Der Bürgermeister:

Prof. Ing. Josef Ober eh.

F.d.R.d.A.:

  
Ergeht an:

- 1.) alle vorstehend genannten Gemeinden,
- 2.) die Direktion der Volksschule Gossendorf,
- 3.) das Amt der Stmk. Landesregierung, Abteilung 7, Gemeinden, Wahlen und ländlicher Wegebau, 8010 Graz

## Gesamtübersicht über die von den Gemeinden zu leistenden Schulerhaltungsbeiträge

Auszahlungen der operativen Gebarung lt. FVA 2025	88.300,00
abzüglich 211200/650700 Zinsen für Finanzschulden in Euro	3.800,00
Einzahlungen der operativen Gebarung lt. FVA 2025	8.800,00
Auszahlungen der investiven Gebarung lt. FVA 2025 - sonstige Investitionen	0,00

**Umzulegender Aufwand für die Berechnung der Gastschüler** **75.700,00**

**Schüleranzahl lt. Stichtag 01.10.2024 für das SJ 2024/2025** **30**

**Kopfquote je Schüler (gerundet)** **2.523,00**

Zinsen für Finanzschulden in Euro 3.800,00

Auszahlungen aus der Finanzierungstätigkeit 11.300,00

**Zusätzlicher umzulegender Aufwand für die Berechnung der Sprengelschüler** **15.100,00**

### Kostenaufteilung:

Kt.Nr. eingespr. Gemeinden	Schüler	%	Kopfquote	Kostenanteil €
6011 Feldbach	26	100,000		80.708,00
<b>Zwischensumme:</b>	26	100,000		80.708,00
<b>Gastschüler:</b>			<b>2.523,00</b>	
6011 Feldbach	4			10.092,00
<b>Zwischensumme:</b>	4			10.092,00
<b>Gesamtsumme:</b>	30	100,000		90.800,00

## Detailnachweis der Konten

1	2	3	4	5	6			7			8			9			10			11	
					MVAG Code	MVAG Code	Konto	Unterricht, Erziehung, Sport und Wissenschaft	VA 2025	VA 2024	RA 2023	VA 2025	VA 2024	RA 2023	VA 2025	VA 2024	RA 2023	VA 2025	VA 2024		RA 2023
Gruppe 2	SA 0 / SA 1	SA 0 / SA 1																			
Gruppe 2	SA 01	SA 01																			
Gruppe 2	SA 00	SA 00																			
Gruppe 2	SA 2	SA 2																			
Gruppe 2	SA 3	SA 3																			
Gruppe 2	SA 4	SA 4																			
Gruppe 2	SA 5	SA 5																			

Abschnitt 21	MVAG Code	MVAG Code	Konto	Allgemeinbildender Unterricht	Ergebnisvoranschlag			Finanzierungsvoranschlag					
					VA 2025	VA 2024	RA 2023	VA 2025	VA 2024	RA 2023			
Abschnitt 21	SA 0 / SA 1	SA 0 / SA 1		Saldo (0) Nettoergebnis (21 - 22) / Saldo (1) Geldfluss aus der operativen Gebarung (31 - 32)	-107.300,00	132.900,00	-93.030,72	-107.300,00	132.900,00	-93.030,72	-79.500,00	158.500,00	-78.741,22
Abschnitt 21	SA 01	SA 01		Saldo (01) Haushaltsrücklagen (230-240)	22.400,00	-226.700,00	6.303,64	22.400,00	-226.700,00	6.303,64	x	x	x
Abschnitt 21	SA 00	SA 00		Saldo (00) Nettoergebnis nach Haushaltsrücklagen (Saldo 0 + Saldo 01)	-84.900,00	-93.800,00	-86.727,08	-84.900,00	-93.800,00	-86.727,08	x	x	x
Abschnitt 21	SA 2	SA 2		Saldo (2) Geldfluss aus der investiven Gebarung (33 - 34)	x	x	x	x	x	x	0,00	-402.000,00	0,00
Abschnitt 21	SA 3	SA 3		Saldo (3) Nettofinanzierungssaldo (Saldo 1 + Saldo 2)	x	x	x	x	x	x	-79.500,00	-243.500,00	-78.741,22
Abschnitt 21	SA 4	SA 4		Saldo (4) Geldfluss aus der Finanzierungstätigkeit (35 - 36)	x	x	x	x	x	x	-11.300,00	130.000,00	0,00
Abschnitt 21	SA 5	SA 5		Saldo (5) Geldfluss aus der voranschlagswirksamen Gebarung (Saldo 3 + Saldo 4)	x	x	x	x	x	x	-90.800,00	-113.500,00	-78.741,22

Unterabschnitt 211	MVAG Code	MVAG Code	Konto	Volksschulen	Ergebnisvoranschlag			Finanzierungsvoranschlag					
					VA 2025	VA 2024	RA 2023	VA 2025	VA 2024	RA 2023			
Unterabschnitt 211	SA 0 / SA 1	SA 0 / SA 1		Saldo (0) Nettoergebnis (21 - 22) / Saldo (1) Geldfluss aus der operativen Gebarung (31 - 32)	-107.300,00	132.900,00	-93.030,72	-107.300,00	132.900,00	-93.030,72	-79.500,00	158.500,00	-78.741,22
Unterabschnitt 211	SA 01	SA 01		Saldo (01) Haushaltsrücklagen (230-240)	22.400,00	-226.700,00	6.303,64	22.400,00	-226.700,00	6.303,64	x	x	x
Unterabschnitt 211	SA 00	SA 00		Saldo (00) Nettoergebnis nach Haushaltsrücklagen (Saldo 0 + Saldo 01)	-84.900,00	-93.800,00	-86.727,08	-84.900,00	-93.800,00	-86.727,08	x	x	x
Unterabschnitt 211	SA 2	SA 2		Saldo (2) Geldfluss aus der investiven Gebarung (33 - 34)	x	x	x	x	x	x	0,00	-402.000,00	0,00
Unterabschnitt 211	SA 3	SA 3		Saldo (3) Nettofinanzierungssaldo (Saldo 1 + Saldo 2)	x	x	x	x	x	x	-79.500,00	-243.500,00	-78.741,22
Unterabschnitt 211	SA 4	SA 4		Saldo (4) Geldfluss aus der Finanzierungstätigkeit (35 - 36)	x	x	x	x	x	x	-11.300,00	130.000,00	0,00

Unterabschnitt 211	SA 5	SA 5	Saldo (5) Geldfluss aus der voranschlagswirksamen Gebarung (Saldo 3 + Saldo 4)	x	x	x	-90.800,00	-113.500,00	-78.741,22
--------------------	------	------	--	---	---	---	------------	-------------	------------



Ansatz 211200	Bedienung	MVAG Code	MVAG Code	Konto	Volksschule Gossendorf	Ergebnisvoranschlag			Finanzierungsvoranschlag			
						VA 2025	VA 2024	RA 2023	VA 2025	VA 2024	RA 2023	
<b>Operative Gebarung</b>												
1		211	311	x	Erträge aus der operativen Verwaltungstätigkeit / Einzahlungen aus operativer Verwaltungstätigkeit	400,00	1.200,00	301,00	200,00	1.200,00	301,00	301,00
2		2115	3115		Erträge aus Besitz und wirtschaftlicher Tätigkeit / Einzahlungen aus Besitz und wirtschaftlicher Tätigkeit	100,00	500,00	301,00	100,00	500,00	301,00	301,00
211200				811000	Miete- und Pächtertrag	100,00	500,00	301,00	100,00	500,00	301,00	301,00
2		2116	3116		Erträge aus Veräußerung und sonstige Erträge / Einzahlungen aus Veräußerung von geringwertigen Wirtschaftsgütern (GWG) und sonstige Einzahlungen	100,00	700,00	0,00	100,00	700,00	0,00	0,00
211200				829000	Sonstige Erträge	100,00	700,00	0,00	100,00	700,00	0,00	0,00
2		2117	x		Nicht finanzierungswirksame operative Erträge / -	200,00	0,00	0,00	x	x	x	x
211200				817500	Erträge aus der Auflösung von sonstigen Rückstellungen - Jubiläumsgewinnungen	200,00	0,00	0,00	x	x	x	x
1		212	312	x	Erträge aus Transfers / Einzahlungen aus Transfers	8.600,00	248.600,00	0,00	8.600,00	248.600,00	0,00	0,00
2		2121	3121		Transferertrag von Trägern des öffentlichen Rechts / Transferzahlungen von Trägern des öffentlichen Rechts	8.600,00	248.600,00	0,00	8.600,00	248.600,00	0,00	0,00
211200				860101	Transfers von Bund	6.900,00	6.100,00	0,00	6.900,00	6.100,00	0,00	0,00
211200				861101	Transfers von Ländern	1.700,00	1.500,00	0,00	1.700,00	1.500,00	0,00	0,00
211200				871110	Kapitaltransfers aus Gemeinde-Bedarfszuweisungsmittel - investive Vorhaben (direkt)	0,00	241.000,00	0,00	0,00	241.000,00	0,00	0,00
<b>SU</b>		<b>21</b>	<b>31</b>	<b>x</b>	<b>Summe Erträge / Summe Einzahlungen operative Gebarung</b>	<b>9.000,00</b>	<b>249.800,00</b>	<b>301,00</b>	<b>8.800,00</b>	<b>249.800,00</b>	<b>301,00</b>	<b>301,00</b>
1		221	321	x	Personalaufwand / Auszahlungen aus Personalaufwand	40.600,00	38.000,00	28.010,71	40.600,00	38.000,00	28.010,71	28.010,71
2		2211	3211		Personalaufwand (Bezüge, Nebengeb., Mehrleistungen) / Auszahlungen für Personalaufwand (Bezüge, Nebengebühren und Mehrleistungsvergütungen)	29.300,00	27.200,00	20.548,23	29.300,00	27.200,00	20.548,23	20.548,23
211200				510000	Geldbezüge der Vertragsbedienstete der Verwaltung	7.600,00	7.100,00	2.170,33	7.600,00	7.100,00	2.170,33	2.170,33
211200				511000	Geldbezüge der Vertragsbedienstete in handwerklicher Verwendung	20.700,00	19.500,00	18.014,06	20.700,00	19.500,00	18.014,06	18.014,06
211200				565000	Mehrleistungsvergütungen	1.000,00	600,00	363,84	1.000,00	600,00	363,84	363,84
2		2212	3212		Gesetzlicher und freiwilliger Sozialaufwand / Auszahlungen für gesetzliche und freiwillige Sozialaufwendungen	11.300,00	10.800,00	7.462,48	11.300,00	10.800,00	7.462,48	7.462,48
211200				580000	Dienstgeberbeiträge zum Ausgleichsfonds für Familienbeihilfe	1.100,00	1.100,00	760,37	1.100,00	1.100,00	760,37	760,37
211200				582000	Sonstige Dienstgeberbeiträge zur sozialen Sicherheit	5.900,00	5.500,00	4.093,17	5.900,00	5.500,00	4.093,17	4.093,17
211200				582100	Sonstige Dienstgeberbeiträge zur sozialen Sicherheit - Ruhebezugsleistungsgesetz	4.000,00	3.900,00	2.418,68	4.000,00	3.900,00	2.418,68	2.418,68
211200				590010	Freiwillige Sozialleistungen	300,00	300,00	190,26	300,00	300,00	190,26	190,26
1		222	322	x	Sachaufwand / Auszahlungen aus Sachaufwand	71.900,00	78.900,00	65.321,01	43.900,00	53.300,00	51.031,51	51.031,51
2		2221	3221		Gebrauchs- und Verbrauchsgüter, Handelswaren / Auszahlungen für Gebrauchs- und Verbrauchsgüter, Handelswaren	8.100,00	8.200,00	5.432,79	8.100,00	8.200,00	5.432,79	5.432,79
211200				400000	Geringwertige Wirtschaftsgüter (GWG)	3.500,00	3.500,00	2.114,53	3.500,00	3.500,00	2.114,53	2.114,53

Ansatz 211200	Bedeckung	MVAG Code	MVAG Code	Konto	Volksschule Gossendorf	Ergebnisvoranschlag			Finanzierungsvoranschlag		
						VA 2025	VA 2024	RA 2023	VA 2025	VA 2024	RA 2023
211200				430000	Lebensmittel	100,00	200,00	97,70	100,00	200,00	97,70
211200				454000	Reinigungsmittel	1.200,00	1.200,00	20,64	1.200,00	1.200,00	20,64
211200				456000	Schreib-, Zeichen- und sonstige Büromittel	1.000,00	1.000,00	710,81	1.000,00	1.000,00	710,81
211200				457000	Druckwerke	2.000,00	2.000,00	2.430,86	2.000,00	2.000,00	2.430,86
211200				459000	Sonstige Verbrauchsgüter	300,00	300,00	58,25	300,00	300,00	58,25
2		2222	3222		Verwaltungs- und Betriebsaufwand / Auszahlungen für Verwaltungs- und Betriebsaufwand	26.100,00	35.700,00	36.930,26	26.100,00	35.700,00	36.930,26
211200				600000	Energiebezüge (Strom und Heizung)	18.900,00	29.600,00	28.164,16	18.900,00	29.600,00	28.164,16
211200				621000	Sonstige Transporte	5.000,00	4.000,00	6.965,00	5.000,00	4.000,00	6.965,00
211200				630000	Postdienste	500,00	400,00	300,00	500,00	400,00	300,00
211200				631000	Telekommunikationsdienste	1.300,00	1.300,00	1.227,54	1.300,00	1.300,00	1.227,54
211200				670000	Versicherungen	400,00	400,00	273,56	400,00	400,00	273,56
2		2223	3223		Leasing und Mietaufwand / Auszahlungen für Leasing und Mietaufwand	1.200,00	1.200,00	1.200,88	1.200,00	1.200,00	1.200,88
211200				700000	Miet- und Pachtlaufwand	1.200,00	1.200,00	1.200,88	1.200,00	1.200,00	1.200,88
2		2224	3224		Instandhaltung / Auszahlungen für Instandhaltung	3.500,00	3.500,00	1.215,12	3.500,00	3.500,00	1.215,12
211200				614000	Instandhaltung von Gebäuden und Bauten	2.500,00	2.500,00	248,82	2.500,00	2.500,00	248,82
211200				618000	Instandhaltung von sonstigen Anlagen	1.000,00	1.000,00	966,30	1.000,00	1.000,00	966,30
2		2225	3225		Sonstiger Sachaufwand / Sonstige Auszahlungen aus Sachaufwand	5.000,00	4.700,00	6.252,46	5.000,00	4.700,00	6.252,46
211200				711000	Gebühren für die Benützung von Gemeindevorrichtungen und Anlagen gemäß FAG	3.000,00	2.900,00	2.639,43	3.000,00	2.900,00	2.639,43
211200				724000	Reisegebühren	400,00	200,00	180,24	400,00	200,00	180,24
211200				726000	Mitgliedsbeiträge an Institutionen	100,00	100,00	100,00	100,00	100,00	100,00
211200				728000	Entgelte für sonstige Leistungen	1.500,00	1.500,00	3.332,79	1.500,00	1.500,00	3.332,79
2		2226	x		Nicht finanzierungswirksamer Sachaufwand / -	28.000,00	25.600,00	14.289,50	x	x	x
211200				680200	Planmäßige Abschreibung - Grundstückseinrichtungen und Infrastruktur	4.000,00	4.000,00	3.906,01	x	x	x
211200				680300	Planmäßige Abschreibung - Gebäude und Bauten	19.500,00	18.200,00	9.485,65	x	x	x
211200				680700	Planmäßige Abschreibung - Amts-, Betriebs- und Geschäftsausstattung	4.500,00	3.400,00	897,84	x	x	x
1		224	324	x	Finanzaufwand / Auszahlungen aus Finanzaufwand	3.800,00	0,00	0,00	3.800,00	0,00	0,00
2		2241	3241		Aufwendungen für Zinsen / Auszahlungen für Zinsen	3.800,00	0,00	0,00	3.800,00	0,00	0,00
211200				650700	Zinsen für Finanzschulden in Euro - Finanzunternehmen im Inland	3.800,00	0,00	0,00	3.800,00	0,00	0,00
SU		22	32	x	Summe Aufwendungen / Summe Auszahlungen operative Gebarung	116.300,00	116.900,00	93.331,72	88.300,00	91.300,00	79.042,22
SA 0 / SA 1		SA 0	SA 1	x	Saldo (0) Nettoergebnis (21 - 22) / Saldo (1) Geldfluss aus der operativen Gebarung (31 - 32)	-107.300,00	132.900,00	-93.030,72	-79.500,00	158.500,00	-78.741,22
1		230	x	x	Entnahmen von Haushaltsrücklagen	22.400,00	14.300,00	6.303,64	x	x	x
2		2301	x		Entnahmen von Haushaltsrücklagen	22.400,00	14.300,00	6.303,64	x	x	x
211200				894200	Entnahmen von zweckgebundenen Haushaltsrücklagen	22.400,00	14.300,00	6.303,64	x	x	x
1		240	x	x	Zuweisungen an Haushaltsrücklagen	0,00	241.000,00	0,00	x	x	x

Ansatz 211200	Bedienung	MVAG Code	MVAG Code	Konto	Volksschule Gossendorf	Ergebnisvoranschlag			Finanzierungsvoranschlag			
						VA 2025	VA 2024	RA 2023	VA 2025	VA 2024	RA 2023	
2			2401	x	Zuweisungen an Haushaltsrücklagen	0,00	241.000,00	0,00	x	x	x	x
211200					Zuweisung an zweckgebundene Haushaltsrücklagen	0,00	241.000,00	0,00	x	x	x	x
SA 01		SA 01	x	x	<b>Saldo (01) Haushaltsrücklagen (230 - 240)</b>	<b>22.400,00</b>	<b>-226.700,00</b>	<b>6.303,64</b>	<b>x</b>	<b>x</b>	<b>x</b>	<b>x</b>
SA 00		SA 00	x	x	<b>Saldo (00) Nettoergebnis nach Haushaltsrücklagen (Saldo 0 + Saldo 01)</b>	<b>-84.900,00</b>	<b>-93.800,00</b>	<b>-86.727,08</b>	<b>x</b>	<b>x</b>	<b>x</b>	<b>x</b>

Investive Gebarung												
SU		x	33	x	Summe Einzahlungen investive Gebarung	x	x	x	0,00	0,00	0,00	0,00
1		x	341	x	Auszahlungen aus der Investitionstätigkeit	x	x	x	0,00	402.000,00	0,00	0,00
2		x	3413		Auszahlungen für den Erwerb von Gebäuden und Bauten	x	x	x	0,00	361.000,00	0,00	0,00
211200				010000	Gebäude und Bauten	x	x	x	0,00	361.000,00	0,00	0,00
2		x	3415		Auszahlungen für den Erwerb von Amts-, Betriebs- und Geschäftsausstattung	x	x	x	0,00	41.000,00	0,00	0,00
211200				042010	Amts-, Betriebs- und Geschäftsausstattung	x	x	x	0,00	41.000,00	0,00	0,00
SU		x	34		<b>Summe Auszahlungen investive Gebarung</b>	<b>x</b>	<b>x</b>	<b>x</b>	<b>0,00</b>	<b>402.000,00</b>	<b>0,00</b>	<b>0,00</b>
SA2		x	SA2		<b>Saldo (2) Geldfluss aus der investiven Gebarung (33 - 34)</b>	<b>x</b>	<b>x</b>	<b>x</b>	<b>0,00</b>	<b>-402.000,00</b>	<b>0,00</b>	<b>0,00</b>
SA3		x	SA3		<b>Saldo (3) Nettofinanzierungssaldo (Saldo 1 + Saldo 2)</b>	<b>x</b>	<b>x</b>	<b>x</b>	<b>-79.500,00</b>	<b>-243.500,00</b>	<b>-78.741,22</b>	<b>-78.741,22</b>

Finanzierungstätigkeit												
1		x	351	x	Einzahlungen aus der Aufnahme von Finanzschulden	x	x	x	0,00	130.000,00	0,00	0,00
2		x	3514		Einzahlungen aus Finanzschulden (Finanzunternehmen)	x	x	x	0,00	130.000,00	0,00	0,00
211200				346100	Investitionsdarlehen von Finanzunternehmen im Inland	x	x	x	0,00	130.000,00	0,00	0,00
SU		x	35		<b>Summe Einzahlungen aus der Finanzierungstätigkeit</b>	<b>x</b>	<b>x</b>	<b>x</b>	<b>0,00</b>	<b>130.000,00</b>	<b>0,00</b>	<b>0,00</b>
1		x	361	x	Auszahlungen aus der Tilgung von Finanzschulden	x	x	x	11.300,00	0,00	0,00	0,00
2		x	3614		Auszahlungen aus Finanzschulden	x	x	x	11.300,00	0,00	0,00	0,00
211200				346100	Investitionsdarlehen von Finanzunternehmen im Inland	x	x	x	11.300,00	0,00	0,00	0,00
SU		x	36		<b>Summe Auszahlungen aus der Finanzierungstätigkeit</b>	<b>x</b>	<b>x</b>	<b>x</b>	<b>11.300,00</b>	<b>0,00</b>	<b>0,00</b>	<b>0,00</b>
SA4		x	SA4		<b>Saldo (4) Geldfluss aus der Finanzierungstätigkeit (35 - 36)</b>	<b>x</b>	<b>x</b>	<b>x</b>	<b>-11.300,00</b>	<b>130.000,00</b>	<b>0,00</b>	<b>0,00</b>
SA5		x	SA5		<b>Saldo (5) Geldfluss aus der voranschlagswirksamen Gebarung (Saldo 3 + Saldo 4)</b>	<b>x</b>	<b>x</b>	<b>x</b>	<b>-90.800,00</b>	<b>-113.500,00</b>	<b>-78.741,22</b>	<b>-78.741,22</b>

# Stadtgemeinde Feldbach

8330 Feldbach, Rathausplatz 1  
Tel. 03152 / 2202, Fax 03152 / 2202-209  
ortauf@feldbach.gv.at

902-2024/Or

Feldbach, am 29.10.2024

## Voranschlag 2025

### der Mittelschule/Sportmittelschule Feldbach

## B e s c h e i d

## S p r u c h

Gemäß § 37 Abs. 1 des Stmk. Pflichtschulerhaltungsgesetzes 2004, LGBl.Nr. 71/2004, i.d.g.F., werden allen beitragspflichtigen Gemeinden lt. beiliegendem Detailnachweis Schulerhaltsbeiträge **für das Jahr 2025** mit der Kostenaufteilung lt. Rückseite vorgeschrieben.

## B e g r ü n d u n g

Der beiliegende Finanzierungsvoranschlag über den Sachaufwand der angeführten Schule für das **Haushaltsjahr 2025** wird mit Beschluss des Gemeinderates vom \_\_\_\_\_ genehmigt.

Gemäß § 29 (1) des Stmk. Pflichtschulerhaltungsgesetzes 2004, LGBl.Nr. 71/2004 i.d.g.F., haben die eingeschulten Gemeinden Schulerhaltsbeiträge an den gesetzlichen Schulerhalter zu leisten.

Die Schulerhaltsbeiträge wurden gemäß § 30 leg. cit. aufgeteilt. Wird gegen die Vorschreibung der Schulerhaltsbeiträge keine Berufung erhoben, so sind sie gemäß § 37 Abs. 4 leg.cit. in zwei gleichen, jeweils am **31. März und 30. September 2025** fälligen Teilbeträgen an den gesetzlichen Schulerhalter zu entrichten.

## Rechtsmittelbelehrung

Sie haben das Recht, gegen diesen Bescheid Beschwerde an das Landesverwaltungsgericht zu erheben. Die Beschwerde ist innerhalb eines Monats nach Zustellung dieses Bescheides schriftlich bei der Schulsitzgemeinde einzubringen. Die Beschwerde kann auch fernschriftlich, im Wege automationsunterstützter Datenübertragung oder in jeder anderen technisch möglichen Weise eingereicht werden. Sie hat den Bescheid, gegen den sie sich richtet, zu bezeichnen. Weiters hat die Beschwerde die Erklärung, in welchen Punkten der Bescheid angefochten wird, die Erklärung, welche Änderungen beantragt werden und eine Begründung zu enthalten.

Sie haben das Recht, im Verfahren vor dem Landesverwaltungsgericht eine mündliche Verhandlung zu beantragen.

Die Beschwerde hat keine aufschiebende Wirkung, das heißt, dass durch Einbringung einer Bescheidbeschwerde die Wirksamkeit des angefochtenen Bescheides nicht gehemmt und insbesondere die Einhebung und zwangsweise Einbringung eines Beitrages nicht aufgehalten wird.

Für den gesetzlichen Schulerhalter:

Der Bürgermeister:

Prof. Ing. Josef Ober eh.

F.d.R.d.A.:



Ergeht an:

- 1.) alle vorstehend genannten Gemeinden,
- 2.) die Direktion der NMS/SMS Feldbach,
- 3.) das Amt der Stmk. Landesregierung, Abteilung 7, Gemeinden, Wahlen und ländlicher Wegebau, 8010 Graz

## Gesamtübersicht über die von den Gemeinden zu leistenden Schulerhaltungsbeiträge

Auszahlungen der operativen Gebarung lt. FVA 2025	668.900,00
Einzahlungen der operativen Gebarung lt. FVA 2025	81.900,00
Auszahlungen der investiven Gebarung lt. FVA 2025 - sonstige Investitionen	0,00

**Umzulegender Aufwand für die Berechnung der Gastschüler** **587.000,00**

**Schüleranzahl lt. Stichtag 01.10.2024 für das SJ 2024/2025** **384**

**Kopfquote je Schüler (gerundet)** **1.529,00**

Auszahlungen der investiven Gebarung lt. FVA 2025	47.000,00
Einzahlungen der investiven Gebarung lt. FVA 2025	47.000,00

**Zusätzlicher umzulegender Aufwand für die Berechnung der Sprengelschüler** **0,00**

### Kostenaufteilung:

Kt.Nr. eingespr. Gemeinden	Schüler	%	Kopfquote	Kostenanteil €
6011 Feldbach	303	86,284		457.669,00
6007 Edelsbach bei Feldbach	26	7,553		40.063,00
6032 Gnas	1	0,434		2.302,00
6046 Riegersburg	17	5,730		30.393,00
<b>Zwischensumme:</b>	347	100,001		530.427,00
<b>Gastschüler:</b>			<b>1.529,00</b>	
6009 Eichkögl	2			3.058,00
6010 Fehring	4			6.116,00
6016 Gnas	1			1.529,00
6026 Kirchberg a. d. R.	15			22.935,00
6046 Riegersburg	6			9.174,00
6048 St. Stefan	2			3.058,00
6056 Markt Hartmannsdorf	1			1.529,00
6058 St. Margarethen	1			1.529,00
6067 St. Marein	3			4.587,00
6067 Straden	1			1.529,00
6091 Minihof-Liebau	1			1.529,00
<b>Zwischensumme:</b>	37			56.573,00
<b>Gesamtsumme:</b>	384	100,001		587.000,00

### Nachweis über den Stand von Darlehensschulden für den ordentlichen Schulsachaufwand:

Geldinstitut	Stand Beginn u. Zugang HHJ	Tilgung	Zinsen	Stand Ende des HH-Jahres
D-210200.0022 BKS 188-000355	32.800,00	10.500,00	1.400,00	22.300,00
D-210200.0023 Raiba 15-00.300.1	127.400,00	31.200,00	3.800,00	96.200,00
D-210200.0024 BKS 188-005926	50.700,00	10.000,00	300,00	40.700,00
<b>S u m m e</b>	210.900,00	51.700,00	5.500,00	159.200,00
<b>Anteil dieser Schule:</b>	39,00 %	<b>20.200,00</b>	<b>2.100,00</b>	

Vergütung Zinsen	EHH 212/720009	2.100,00	FHH 212/720009	2.100,00
Vergütung Tilgung	EHH 212/720009	0,00	FHH 212/720009	20.200,00

## Detailnachweis der Konten

1	2	3	4	5	6			7			8			9			10			11	
					MVAG Code	MVAG Code	Konto	Unterricht, Erziehung, Sport und Wissenschaft	VA 2025	VA 2024	RA 2023	VA 2025	VA 2024	RA 2023	VA 2025	VA 2024	RA 2023	VA 2025	VA 2024		RA 2023
Gruppe 2	SA 0 / SA 1	SA 0 / SA 1			Unterricht, Erziehung, Sport und Wissenschaft																
Gruppe 2	SA 0 / SA 1	SA 0 / SA 1			Saldo (0) Nettoergebnis (21 - 22) / Saldo (1) Geldfluss aus der operativen Gebarung (31 - 32)	-662.000,00	-634.400,00	-583.391,75	-662.000,00	-634.400,00	-583.391,75	-457.700,00	-551.600,00	-552.817,29							
Gruppe 2	SA 01	SA 01			Saldo (01) Haushaltsrücklagen (230-240)	16.600,00	16.600,00	8.172,31	16.600,00	16.600,00	8.172,31	x	x	x							
Gruppe 2	SA 00	SA 00			Saldo (00) Nettoergebnis nach Haushaltsrücklagen (Saldo 0 + Saldo 01)	-645.400,00	-617.800,00	-575.219,44	-645.400,00	-617.800,00	-575.219,44	x	x	x							
Gruppe 2	SA 2	SA 2			Saldo (2) Geldfluss aus der investiven Gebarung (33 - 34)	x	x	x	x	x	x	0,00	0,00	-5.000,00	-5.000,00	-1.638,80					
Gruppe 2	SA 3	SA 3			Saldo (3) Nettofinanzierungssaldo (Saldo 1 + Saldo 2)	x	x	x	x	x	x	-457.700,00	-556.600,00	-554.456,09							
Gruppe 2	SA 4	SA 4			Saldo (4) Geldfluss aus der Finanzierungstätigkeit (35 - 36)	x	x	x	x	x	x	0,00	0,00	0,00	0,00	0,00					
Gruppe 2	SA 5	SA 5			Saldo (5) Geldfluss aus der voranschlagswirksamen Gebarung (Saldo 3 + Saldo 4)	x	x	x	x	x	x	-457.700,00	-556.600,00	-554.456,09							

Abschnitt 21	MVAG Code	MVAG Code	Konto	Allgemeinbildender Unterricht	Ergebnisvoranschlag			Finanzierungsvoranschlag					
					VA 2025	VA 2024	RA 2023	VA 2025	VA 2024	RA 2023			
Abschnitt 21	SA 0 / SA 1	SA 0 / SA 1		Saldo (0) Nettoergebnis (21 - 22) / Saldo (1) Geldfluss aus der operativen Gebarung (31 - 32)	-662.000,00	-634.400,00	-583.391,75	-662.000,00	-634.400,00	-583.391,75	-457.700,00	-551.600,00	-552.817,29
Abschnitt 21	SA 01	SA 01		Saldo (01) Haushaltsrücklagen (230-240)	16.600,00	16.600,00	8.172,31	16.600,00	16.600,00	8.172,31	x	x	x
Abschnitt 21	SA 00	SA 00		Saldo (00) Nettoergebnis nach Haushaltsrücklagen (Saldo 0 + Saldo 01)	-645.400,00	-617.800,00	-575.219,44	-645.400,00	-617.800,00	-575.219,44	x	x	x
Abschnitt 21	SA 2	SA 2		Saldo (2) Geldfluss aus der investiven Gebarung (33 - 34)	x	x	x	x	x	x	0,00	0,00	-1.638,80
Abschnitt 21	SA 3	SA 3		Saldo (3) Nettofinanzierungssaldo (Saldo 1 + Saldo 2)	x	x	x	x	x	x	-457.700,00	-556.600,00	-554.456,09
Abschnitt 21	SA 4	SA 4		Saldo (4) Geldfluss aus der Finanzierungstätigkeit (35 - 36)	x	x	x	x	x	x	0,00	0,00	0,00
Abschnitt 21	SA 5	SA 5		Saldo (5) Geldfluss aus der voranschlagswirksamen Gebarung (Saldo 3 + Saldo 4)	x	x	x	x	x	x	-457.700,00	-556.600,00	-554.456,09

Unterabschnitt 212	MVAG Code	MVAG Code	Konto	Mittelschulen	Ergebnisvoranschlag			Finanzierungsvoranschlag					
					VA 2025	VA 2024	RA 2023	VA 2025	VA 2024	RA 2023			
Unterabschnitt 212	SA 0 / SA 1	SA 0 / SA 1		Saldo (0) Nettoergebnis (21 - 22) / Saldo (1) Geldfluss aus der operativen Gebarung (31 - 32)	-662.000,00	-634.400,00	-583.391,75	-662.000,00	-634.400,00	-583.391,75	-457.700,00	-551.600,00	-552.817,29
Unterabschnitt 212	SA 01	SA 01		Saldo (01) Haushaltsrücklagen (230-240)	16.600,00	16.600,00	8.172,31	16.600,00	16.600,00	8.172,31	x	x	x
Unterabschnitt 212	SA 00	SA 00		Saldo (00) Nettoergebnis nach Haushaltsrücklagen (Saldo 0 + Saldo 01)	-645.400,00	-617.800,00	-575.219,44	-645.400,00	-617.800,00	-575.219,44	x	x	x
Unterabschnitt 212	SA 2	SA 2		Saldo (2) Geldfluss aus der investiven Gebarung (33 - 34)	x	x	x	x	x	x	0,00	0,00	-1.638,80
Unterabschnitt 212	SA 3	SA 3		Saldo (3) Nettofinanzierungssaldo (Saldo 1 + Saldo 2)	x	x	x	x	x	x	-457.700,00	-556.600,00	-554.456,09
Unterabschnitt 212	SA 4	SA 4		Saldo (4) Geldfluss aus der Finanzierungstätigkeit (35 - 36)	x	x	x	x	x	x	0,00	0,00	0,00

Unterabschnitt 212	SA 5	SA 5	Saldo (5) Geldfluss aus der voranschlagswirksamen Gebarung (Saldo 3 + Saldo 4)	x	x	x	-457.700,00	-556.600,00	-554.456,09
--------------------	------	------	--	---	---	---	-------------	-------------	-------------

Ansatz 212000	Bedienung	MVAG Code	MVAG Code	Konto	Mittelschule/Sportmittelschule Feldbach	Ergebnisvoranschlag			Finanzierungsvoranschlag			
						VA 2025	VA 2024	RA 2023	VA 2025	VA 2024	RA 2023	
<b>Operative Gebarung</b>												
1		211	311	x	Erträge aus der operativen Verwaltungstätigkeit / Einzahlungen aus operativer Verwaltungstätigkeit	170.900,00	239.900,00	205.689,79	164.500,00	234.900,00	201.756,43	
2		2114	3114		Erträge aus Leistungen / Einzahlungen aus Leistungen	148.400,00	209.000,00	183.124,00	148.400,00	209.000,00	179.694,00	
212000				810000	Erträge aus Leistungen	19.100,00	52.200,00	28.750,00	19.100,00	52.200,00	31.107,00	
212000				816000	Kostenbeiträge (Kostensätze) für sonstige Leistungen	129.300,00	156.800,00	154.374,00	129.300,00	156.800,00	148.587,00	
2		2115	3115		Erträge aus Besitz und wirtschaftlicher Tätigkeit / Einzahlungen aus Besitz und wirtschaftlicher Tätigkeit	100,00	1.000,00	928,00	100,00	1.000,00	928,00	
212000				811000	Miete- und Pächtertrag	100,00	1.000,00	928,00	100,00	1.000,00	928,00	
2		2116	3116		Erträge aus Veräußerung und sonstige Erträge / Einzahlungen aus Veräußerung von geringwertigen Wirtschaftsgütern (GWG) und sonstige Einzahlungen	16.000,00	29.900,00	21.637,79	16.000,00	24.900,00	21.134,43	
212000				808000	Veräußerungen von Waren	15.900,00	24.800,00	20.379,70	15.900,00	24.800,00	19.876,34	
212000				829000	Sonstige Erträge	100,00	100,00	1.258,09	100,00	100,00	1.258,09	
212000				899000	Entnahmen aus Verrechnungsrücklagen zwischen operativer Gebarung und Projekten	0,00	5.000,00	0,00	x	x	x	
2		2117	x		Nicht finanzierungswirksame operative Erträge / -	6.400,00	0,00	0,00	x	x	x	
212000				817500	Erträge aus der Auflösung von sonstigen Rückstellungen - Jubiläumszuwendungen	6.400,00	0,00	0,00	x	x	x	
1		212	312	x	Erträge aus Transfers / Einzahlungen aus Transfers	49.900,00	68.000,00	26.198,56	46.700,00	64.600,00	22.863,08	
2		2121	3121		Transferertrag von Trägern des öffentlichen Rechts / Transferzahlungen von Trägern des öffentlichen Rechts	46.700,00	64.600,00	22.863,08	46.700,00	64.600,00	22.863,08	
212000				860100	Transfers von Bund	9.000,00	18.000,00	10.800,00	9.000,00	18.000,00	10.800,00	
212000				860101	Transfers von Bund	26.000,00	23.700,00	0,00	26.000,00	23.700,00	0,00	
212000				861100	Transfers von Ländern	3.000,00	6.000,00	3.240,00	3.000,00	6.000,00	3.240,00	
212000				861101	Transfers von Ländern	6.500,00	5.900,00	0,00	6.500,00	5.900,00	0,00	
212000				861130	Transfers von Ländern - Refundierungen aus dem Stmk Gemeindebediensteten-Ruhebezugsgesetz	0,00	5.000,00	2.699,17	0,00	5.000,00	2.699,17	
212000				863200	Transfers von sonstigen Trägern öffentlichen Rechts	2.200,00	6.000,00	6.123,91	2.200,00	6.000,00	6.123,91	
2		2127	x		Nicht finanzierungswirksamer Transferertrag / -	3.200,00	3.400,00	3.335,48	x	x	x	
212000				813000	Erträge aus der Auflösung von Investitionszuschüssen (Kapitaltransfers)	3.200,00	3.400,00	3.335,48	x	x	x	
<b>SU</b>		<b>21</b>	<b>31</b>	<b>x</b>	<b>Summe Erträge / Summe Einzahlungen operative Gebarung</b>	<b>220.800,00</b>	<b>307.900,00</b>	<b>231.888,35</b>	<b>211.200,00</b>	<b>299.500,00</b>	<b>224.619,51</b>	
1		221	321	x	Personalaufwand / Auszahlungen aus Personalaufwand	348.300,00	493.600,00	425.917,99	348.300,00	489.700,00	418.916,52	
2		2211	3211		Personalaufwand (Bezüge, Nebengeb., Mehrleistungen) / Auszahlungen für Personalaufwand (Bezüge, Nebengebühren und Mehrleistungsvergütungen)	253.500,00	351.500,00	305.194,87	253.500,00	351.500,00	305.194,87	
212000				510000	Geldbezüge der Vertragsbedienstete der Verwaltung	63.800,00	128.500,00	100.935,18	63.800,00	128.500,00	100.935,18	
212000				510010	Geldbezüge der Vertragsbedienstete der Verwaltung	0,00	3.000,00	0,00	0,00	3.000,00	0,00	
212000				511000	Geldbezüge der Vertragsbedienstete in handwerklicher Verwendung	185.400,00	211.700,00	194.900,99	185.400,00	211.700,00	194.900,99	



Ansatz 212000	Bedienung	MVAG Code	MVAG Code	Konto	Mittelschule/Sportmittelschule Feldbach	Ergebnisvorschlag			Finanzierungsvorschlag		
						VA 2025	VA 2024	RA 2023	VA 2025	VA 2024	RA 2023
212000				511010	Geldbezüge der Vertragsbedienstete in handwerklicher Verwendung	0,00	2.100,00	2.699,16	0,00	2.100,00	2.699,16
212000				565000	Mehrleistungsvergütungen	4.300,00	6.200,00	6.659,54	4.300,00	6.200,00	6.659,54
2		2212	3212		Gesetzlicher und freiwilliger Sozialaufwand / Auszahlungen für gesetzliche und freiwillige Sozialaufwendungen	94.800,00	138.200,00	113.721,65	94.800,00	138.200,00	113.721,65
212000				580000	Dienstgeberbeiträge zum Ausgleichsfonds für Familienbeihilfen	8.300,00	11.600,00	10.114,07	8.300,00	11.600,00	10.114,07
212000				582000	Sonstige Dienstgeberbeiträge zur sozialen Sicherheit	50.200,00	71.000,00	62.852,08	50.200,00	71.000,00	62.852,08
212000				582100	Sonstige Dienstgeberbeiträge zur sozialen Sicherheit - Ruhebezugsgesetz	34.900,00	48.000,00	38.804,04	34.900,00	48.000,00	38.804,04
212000				590010	Freiwillige Sozialleistungen (Weihnachtszuwendungen)	1.400,00	7.600,00	1.951,46	1.400,00	7.600,00	1.951,46
2		2214	x		Nicht finanzierungswirksamer Personalaufwand / -	0,00	3.900,00	7.001,47	x	x	x
212000				592000	Dotierung von Rückstellungen für Jubiläumszuwendungen	0,00	3.900,00	7.001,47	x	x	x
1		222	322	x	Sachaufwand / Auszahlungen aus Sachaufwand	526.500,00	439.700,00	382.962,11	312.600,00	352.400,00	352.120,28
2		2221	3221		Gebrauchs- und Verbrauchsgüter, Handelswaren / Auszahlungen für Gebrauchs- und Verbrauchsgüter, Handelswaren	57.900,00	66.800,00	48.705,43	57.900,00	66.800,00	48.987,38
212000				400000	Geringwertige Wirtschaftsgüter (GWG)	18.000,00	18.000,00	11.965,48	18.000,00	18.000,00	11.965,48
212000				430000	Lebensmittel	15.900,00	24.800,00	18.691,38	15.900,00	24.800,00	18.691,38
212000				454000	Reinigungsmittel	15.000,00	14.000,00	12.881,98	15.000,00	14.000,00	12.881,98
212000				456000	Schreib-, Zeichen- und sonstige Büromittel	3.000,00	4.000,00	182,69	3.000,00	4.000,00	182,69
212000				457000	Druckwerke	4.000,00	4.000,00	4.248,65	4.000,00	4.000,00	4.530,60
212000				459000	Sonstige Verbrauchsgüter	2.000,00	2.000,00	735,25	2.000,00	2.000,00	735,25
2		2222	3222		Verwaltungs- und Betriebsaufwand / Auszahlungen für Verwaltungs- und Betriebsaufwand	115.000,00	131.700,00	136.419,96	115.000,00	131.700,00	136.419,96
212000				600000	Energiebezüge (Strom)	22.500,00	25.000,00	37.711,87	22.500,00	25.000,00	37.711,87
212000				600030	Energiebezüge (Fernwärme)	60.000,00	74.000,00	67.872,09	60.000,00	74.000,00	67.872,09
212000				621000	Sonstige Transporte	6.000,00	6.000,00	4.620,00	6.000,00	6.000,00	4.620,00
212000				630000	Postdienste	2.800,00	2.600,00	2.424,26	2.800,00	2.600,00	2.424,26
212000				631000	Telekommunikationsdienste	15.000,00	15.000,00	15.686,37	15.000,00	15.000,00	15.686,37
212000				670000	Versicherungen	8.700,00	9.100,00	8.105,37	8.700,00	9.100,00	8.105,37
2		2223	3223		Leasing und Mietaufwand / Auszahlungen für Leasing und Mietaufwand	8.000,00	8.000,00	17.399,70	8.000,00	8.000,00	17.399,70
212000				700000	Miet- und Pachtufwand	8.000,00	8.000,00	17.399,70	8.000,00	8.000,00	17.399,70
2		2224	3224		Instandhaltung / Auszahlungen für Instandhaltung	24.000,00	29.000,00	23.366,38	24.000,00	29.000,00	23.366,38
212000				614000	Instandhaltung von Gebäuden und Bauten	13.000,00	18.000,00	10.873,72	13.000,00	18.000,00	10.873,72
212000				618000	Instandhaltung von sonstigen Anlagen	11.000,00	11.000,00	12.492,66	11.000,00	11.000,00	12.492,66
2		2225	3225		Sonstiger Sachaufwand / Sonstige Auszahlungen aus Sachaufwand	88.500,00	96.500,00	94.106,12	107.700,00	116.900,00	125.946,86
212000				690000	Abschreibung von Forderungen (Schadensfälle)	1.000,00	1.000,00	0,00	x	x	x
212000				710000	Öffentliche Abgaben, ohne Gebühren gemäß FAG	100,00	100,00	82,76	100,00	100,00	82,76
212000				711000	Gebühren für die Benützung von Gemeindevorrichtungen und Anlagen gemäß FAG	37.100,00	35.400,00	33.152,27	37.100,00	35.400,00	33.152,27

Ansatz 212000	Bedienung	MVAG Code	MVAG Code	Konto	Mittelschule/Sportmittelschule Feldbach	Ergebnisvoranschlag			Finanzierungsvoranschlag		
						VA 2025	VA 2024	RA 2023	VA 2025	VA 2024	RA 2023
212000				720009	Kostenbeiträge (Kostenersätze) für Leistungen	2.100,00	4.800,00	5.221,93	22.300,00	31.200,00	37.062,67
212000				724000	Reisegebühren	100,00	100,00	0,00	100,00	100,00	0,00
212000				726000	Mitgliedsbeiträge an Institutionen	100,00	100,00	73,00	100,00	100,00	73,00
212000				728000	Entgelte für sonstige Leistungen	48.000,00	50.000,00	55.576,16	48.000,00	50.000,00	55.576,16
212000				799000	Zuweisungen an Verrechnungsrücklagen zwischen operativer Gebarung und Projekten	0,00	5.000,00	0,00	x	x	x
2		2226	x		Nicht finanzierungswirksamer Sachaufwand / -	233.100,00	107.700,00	62.964,52	x	x	x
212000				680300	Planmäßige Abschreibung - Gebäude und Bauten	187.800,00	91.900,00	44.902,28	x	x	x
212000				680500	Planmäßige Abschreibung - Sonderanlagen	1.400,00	0,00	0,00	x	x	x
212000				680700	Planmäßige Abschreibung - Amts-, Betriebs- und Geschäftsausstattung	43.900,00	15.800,00	18.062,24	x	x	x
1		223	323	x	Transferaufwand / Auszahlungen aus Transfers	8.000,00	9.000,00	6.400,00	8.000,00	9.000,00	6.400,00
2		2234	3234		Transferaufwand an Haushalte und Organisationen ohne Erwerbscharakter / Transferzahlungen an Haushalte und Organisationen ohne Erwerbscharakter	8.000,00	9.000,00	6.400,00	8.000,00	9.000,00	6.400,00
212000				768000	Sonstige Transfers an private Haushalte	8.000,00	9.000,00	6.400,00	8.000,00	9.000,00	6.400,00
SU		22	32	x	<b>Summe Aufwendungen / Summe Auszahlungen operative Gebarung</b>	<b>882.800,00</b>	<b>942.300,00</b>	<b>815.280,10</b>	<b>668.900,00</b>	<b>851.100,00</b>	<b>777.436,80</b>
SA 0 / SA 1		SA0	SA1	x	<b>Saldo (0) Nettoergebnis (21 - 22) / Saldo (1) Geldfluss aus der operativen Gebarung (31 - 32)</b>	<b>-662.000,00</b>	<b>-634.400,00</b>	<b>-583.391,75</b>	<b>-457.700,00</b>	<b>-551.600,00</b>	<b>-552.817,29</b>
1		230	x	x	Entnahmen von Haushaltsrücklagen	16.600,00	16.600,00	8.172,31	x	x	x
2		2301	x		Entnahmen von Haushaltsrücklagen	16.600,00	16.600,00	8.172,31	x	x	x
212000				894200	Entnahmen von zweckgebundenen Haushaltsrücklagen	16.600,00	16.600,00	8.172,31	x	x	x
SA 01		SA 01	x	x	<b>Saldo (01) Haushaltsrücklagen (230 - 240)</b>	<b>16.600,00</b>	<b>16.600,00</b>	<b>8.172,31</b>	<b>x</b>	<b>x</b>	<b>x</b>
SA 00		SA 00	x	x	<b>Saldo (00) Nettoergebnis nach Haushaltsrücklagen (Saldo 0 + Saldo 01)</b>	<b>-645.400,00</b>	<b>-617.800,00</b>	<b>-575.219,44</b>	<b>x</b>	<b>x</b>	<b>x</b>

Investive Gebarung

1	x	333			Einzahlungen aus Kapitaltransfers	x	x	x	47.000,00	50.000,00	0,00
2	x	3331			Kapitaltransferzahlungen von Trägern des öffentlichen Rechts	x	x	x	47.000,00	50.000,00	0,00
212000				301100	Kapitaltransfers von Ländern - Baukostenzuschüsse	x	x	x	47.000,00	50.000,00	0,00
SU	x	33		x	<b>Summe Einzahlungen investive Gebarung</b>	<b>x</b>	<b>x</b>	<b>x</b>	<b>47.000,00</b>	<b>50.000,00</b>	<b>0,00</b>
1	x	341		x	Auszahlungen aus der Investitionstätigkeit	x	x	x	47.000,00	55.000,00	1.638,80
2	x	3412			Auszahlungen für den Erwerb von Grundstücken und Grundstückseinrichtungen	x	x	x	47.000,00	50.000,00	0,00
212000				006000	Sonstige Grundstückseinrichtungen	x	x	x	47.000,00	50.000,00	0,00
2	x	3415			Auszahlungen für den Erwerb von Amts-, Betriebs- und Geschäftsausstattung	x	x	x	0,00	5.000,00	1.638,80
212000				042000	Amts-, Betriebs- und Geschäftsausstattung	x	x	x	0,00	5.000,00	1.638,80
SU	x	34		x	<b>Summe Auszahlungen investive Gebarung</b>	<b>x</b>	<b>x</b>	<b>x</b>	<b>47.000,00</b>	<b>55.000,00</b>	<b>1.638,80</b>
SA2	x	SA2		x	<b>Saldo (2) Geldfluss aus der investiven Gebarung (33 - 34)</b>	<b>x</b>	<b>x</b>	<b>x</b>	<b>0,00</b>	<b>-5.000,00</b>	<b>-1.638,80</b>

Ansatz 212000	Bedienung	MVAG Code	Konto	Mittelschule/Sportmittelschule Feldbach	Ergebnisvoranschlag			Finanzierungsvoranschlag		
					VA 2025	VA 2024	RA 2023	VA 2025	VA 2024	RA 2023
SA3		x	SA3	Saldo (3) Nettofinanzierungssaldo (Saldo 1 + Saldo 2)	x	x	x	-457.700,00	-556.600,00	-554.456,09

Finanzierungstätigkeit										
SU		x	35	Summe Einzahlungen aus der Finanzierungstätigkeit	x	x	0,00	0,00	0,00	0,00
SU		x	36	Summe Auszahlungen aus der Finanzierungstätigkeit	x	x	0,00	0,00	0,00	0,00
SA4		x	SA4	Saldo (4) Geldfluss aus der Finanzierungstätigkeit (35 - 36)	x	x	0,00	0,00	0,00	0,00
SA5		x	SA5	Saldo (5) Geldfluss aus der voranschlagswirksamen Gebarung (Saldo 3 + Saldo 4)	x	x	-457.700,00	-556.600,00	-554.456,09	-554.456,09

# Mischschlüssel für die NMS/SMS Feldbach 2025

Eingeschulte Gemeinden	Ges. Einw.	Zahl der Einw. im HS-Schulspr. jeder Gde. lt. letztem Volkszählungsergebnis	Hunderts. d. Anteils jeder Gde. nach der Einw. Zahl im HS-Schulspr.	20 %iger Anteil f. die Ges.-Kosten nach der Einw. Zahl	Zahl der am 1.10. die Schule besuchenden Kinder	Hunderts. d. Anteils jeder Gde. an der Schülerz.	20 %-iger Anteil f. die Gesamtkosten nach der Schülerz.	Finanzkraft jeder Gde. nach der Anzahl d. Einw. im HS-Sprengel	Hunderts. d. Anteils jeder Gde. an der Finanzkr. jeder Gde.	60 %-iger Anteil für die Gesamtkosten nach der Finanzkraft der Gde.	Mischschlüssel zur Aufteilung der Schulerhaltung
Feldbach	13.449	13.222	83,933	16,787	303	87,320	17,464	21.544.341,40	86,721	52,033	86,284
Edelsbach	1.347	1.347	8,551	1,710	26	7,493	1,499	1.798.858,20	7,241	4,345	7,553
Riegersburg	5.022	1.100	6,983	1,397	17	4,899	0,980	1.388.426,43	5,589	3,353	5,730
Gnas	5.986	84	0,533	0,107	1	0,288	0,058	111.619,88	0,449	0,270	0,434
0	0	0	0,000	0,000	0	0,000	0,000	0,00	0,000	0,000	0,000
0	0	0	0,000	0,000	0	0,000	0,000	0,00	0,000	0,000	0,000
0	0	0	0,000	0,000	0	0,000	0,000	0,00	0,000	0,000	0,000
0	0	0	0,000	0,000	0	0,000	0,000	0,00	0,000	0,000	0,000
0	0	0	0,000	0,000	0	0,000	0,000	0,00	0,000	0,000	0,000
0	0	0	0,000	0,000	0	0,000	0,000	0,00	0,000	0,000	0,000
0	0	0	0,000	0,000	0	0,000	0,000	0,00	0,000	0,000	0,000
<b>Summe</b>	<b>25.804</b>	<b>15.753</b>	<b>100,000</b>	<b>20,000</b>	<b>347</b>	<b>100,000</b>	<b>20,000</b>	<b>24.843.245,91</b>	<b>100,000</b>	<b>60,000</b>	<b>100,000</b>

# Stadtgemeinde Feldbach

8330 Feldbach, Rathausplatz 1  
Tel. 03152 / 2202, Fax 03152 / 2202-209  
ortauf@feldbach.gv.at

902-2024/Or

Feldbach, am 29.10.2024

## Voranschlag 2025

### der Polytechnischen Schule in Feldbach

## B e s c h e i d

## S p r u c h

Gemäß § 37 Abs. 1 des Stmk. Pflichtschulerhaltungsgesetzes 2004, LGBl.Nr. 71/2004, i.d.g.F., werden allen beitragspflichtigen Gemeinden lt. beiliegendem Detailnachweis Schulerhaltungsbeiträge für das Jahr 2025 mit der Kostenaufteilung lt. Rückseite vorgeschrieben.

## B e g r ü n d u n g

Der beiliegende Finanzierungsvoranschlag über den Sachaufwand der angeführten Schule für das Haushaltsjahr 2025 wird mit Beschluss des Gemeinderates vom \_\_\_\_\_ genehmigt.

Gemäß § 29 (1) des Stmk. Pflichtschulerhaltungsgesetzes 2004, LGBl.Nr. 71/2004 i.d.g.F., haben die eingeschulten Gemeinden Schulerhaltungsbeiträge an den gesetzlichen Schulerhalter zu leisten.

Die Schulerhaltungsbeiträge wurden gemäß § 30 leg. cit. aufgeteilt. Wird gegen die Vorschreibung der Schulerhaltungsbeiträge keine Berufung erhoben, so sind sie gemäß § 37 Abs. 4 leg.cit. in zwei gleichen, jeweils am **31. März und 30. September 2025** fälligen Teilbeträgen an den gesetzlichen Schulerhalter zu entrichten.

## Rechtsmittelbelehrung

Sie haben das Recht, gegen diesen Bescheid Beschwerde an das Landesverwaltungsgericht zu erheben. Die Beschwerde ist innerhalb eines Monats nach Zustellung dieses Bescheides schriftlich bei der Schulsitzgemeinde einzubringen. Die Beschwerde kann auch fernschriftlich, im Wege automationsunterstützter Datenübertragung oder in jeder anderen technisch möglichen Weise eingereicht werden. Sie hat den Bescheid, gegen den sie sich richtet, zu bezeichnen. Weiters hat die Beschwerde die Erklärung, in welchen Punkten der Bescheid angefochten wird, die Erklärung, welche Änderungen beantragt werden und eine Begründung zu enthalten.

Sie haben das Recht, im Verfahren vor dem Landesverwaltungsgericht eine mündliche Verhandlung zu beantragen.

Die Beschwerde hat keine aufschiebende Wirkung, das heißt, dass durch Einbringung einer Beschwerde die Wirksamkeit des angefochtenen Bescheides nicht gehemmt und insbesondere die Einhebung und zwangsweise Einbringung eines Beitrages nicht aufgehalten wird.

Für den gesetzlichen Schulerhalter:

Der Bürgermeister:

Prof. Ing. Josef Ober eh.

F.d.R.d.A.:



Ergeht an:

- 1.) alle vorstehend genannten Gemeinden,
- 2.) die Direktion der Polytechnischen Schule Feldbach,
- 3.) das Amt der Stmk. Landesregierung, Abteilung 7, Gemeinden, Wahlen und ländlicher Wegebau, 8010 Graz

## Gesamtübersicht über die von den Gemeinden zu leistenden Schulerhaltungsbeiträge

Auszahlungen der operativen Gebarung lt. FVA 2025	199.300,00
Einzahlungen der operativen Gebarung lt. FVA 2025	11.600,00
Auszahlungen der investiven Gebarung lt. FVA 2025 - sonstige Investitionen	0,00

**Umzulegender Aufwand für die Berechnung der Gastschüler 187.700,00**

**Schüleranzahl lt. Stichtag 01.10.2024 für das SJ 2024/2025 114**

**Kopfquote je Schüler (gerundet) 1.646,00**

### Kostenaufteilung:

Kt.Nr. eingespr. Gemeinden	Schüler	%	Kopfquote	Kostenanteil €
6011 Feldbach	50	48,988		58.890,00
6003 Bad Gleichenberg	6	11,933		14.345,00
6007 Edelsbach bei Feldbach	3	3,866		4.647,00
6010 Fehring	0	0,587		706,00
6016 Gnas	2	8,063		9.693,00
6024 Kapfenstein	0	0,262		315,00
6038 Paldau	2	7,609		9.147,00
6046 Riegersburg	5	12,263		14.742,00
6056 Markt Hartmannsdorf	5	6,429		7.729,00
<b>Zwischensumme:</b>	73	100,000		120.214,00
<b>Gastschüler:</b>			<b>1.646,00</b>	
6003 Bad Gleichenberg	1			1.646,00
6009 Eichkögl	2			3.292,00
6010 Fehring	12			19.752,00
6016 Gnas	3			4.938,00
6024 Kapfenstein	5			8.230,00
6026 Kirchberg	16			26.336,00
6054 Unterlamm	1			1.646,00
6058 St. Margarethen	1			1.646,00
<b>Zwischensumme:</b>	41			67.486,00
<b>Gesamtsumme:</b>	114	100,000		187.700,00

### Nachweis über den Stand von Darlehensschulden für den ordentlichen Schulsachaufwand:

Geldinstitut	Stand Beginn u. Zugang HHJ	Tilgung	Zinsen	Stand Ende des HH-Jahres
D-210200.0022 BKS 188-000355	32.800,00	10.500,00	1.400,00	22.300,00
D-210200.0023 Raiba 15-00.300.1	127.400,00	31.200,00	3.800,00	96.200,00
D-210200.0024 BKS 188-005926	50.700,00	10.000,00	300,00	40.700,00
<b>S u m m e</b>	210.900,00	51.700,00	5.500,00	159.200,00
<b>Anteil dieser Schule:</b>	12,00 %	<b>6.200,00</b>	<b>700,00</b>	

Vergütung Zinsen	EHH 214/720009	700,00	FHH 214/720009	700,00
Vergütung Tilgung	EHH 214/720009	0,00	FHH 214/720009	6.200,00



Unterabschnitt 214	SA 5	SA 5	Saldo (5) Geldfluss aus der voranschlagswirksamen Gebarung (Saldo 3 + Saldo 4)	x	x	x	-58.900,00	-83.000,00	-74.284,51
--------------------	------	------	--	---	---	---	------------	------------	------------



Ansatz 214000	Bedienung	MVAG Code	MVAG Code	Konto	Polytechnische Schule	Ergebnisvoranschlag			Finanzierungsvoranschlag			
						VA 2025	VA 2024	RA 2023	VA 2025	VA 2024	RA 2023	
<b>Operative Gebarung</b>												
1		211	311	x	Erträge aus der operativen Verwaltungstätigkeit / Einzahlungen aus operativer Verwaltungstätigkeit	130.900,00	169.300,00	144.042,22	128.900,00	157.300,00	137.510,72	
2		2114	3114		Erträge aus Leistungen / Einzahlungen aus Leistungen	128.800,00	157.200,00	143.918,00	128.800,00	157.200,00	137.386,50	
214000				816000	Kostenbeiträge (Kostensätze) für sonstige Leistungen	128.800,00	157.200,00	143.918,00	128.800,00	157.200,00	137.386,50	
2		2116	3116		Erträge aus Veräußerung und sonstige Erträge / Einzahlungen aus Veräußerung von geringwertigen Wirtschaftsgütern (GWG) und sonstige Einzahlungen	100,00	12.100,00	124,22	100,00	100,00	124,22	
214000				829000	Sonstige Erträge	100,00	100,00	124,22	100,00	100,00	124,22	
214000				899000	Entnahmen aus Verrechnungsrücklagen zwischen operativer Gebarung und Projekten	0,00	12.000,00	0,00	x	x	x	
2		2117	x		Nicht finanzierungswirksame operative Erträge / -	2.000,00	0,00	0,00	x	x	x	
214000				817500	Erträge aus der Auflösung von sonstigen Rückstellungen - Jubiläumszuwendungen	2.000,00	0,00	0,00	x	x	x	
1		212	312	x	Erträge aus Transfers / Einzahlungen aus Transfers	11.500,00	12.300,00	3.083,09	11.500,00	12.300,00	3.083,09	
2		2121	3121		Transferertrag von Trägern des öffentlichen Rechts / Transferzahlungen von Trägern des öffentlichen Rechts	11.500,00	12.300,00	3.083,09	11.500,00	12.300,00	3.083,09	
214000				860101	Transfers von Bund	8.600,00	7.700,00	0,00	8.600,00	7.700,00	0,00	
214000				861101	Transfers von Ländern	2.100,00	1.900,00	0,00	2.100,00	1.900,00	0,00	
214000				861130	Transfers von Ländern - Refundierungen aus dem Stmk Gemeindebediensteten-Ruhebezugsgesetz	0,00	700,00	974,70	0,00	700,00	974,70	
214000				863200	Transfers von sonstigen Trägern öffentlichen Rechts	800,00	2.000,00	2.108,39	800,00	2.000,00	2.108,39	
<b>SU</b>		<b>21</b>	<b>31</b>	<b>x</b>	<b>Summe Erträge / Summe Einzahlungen operative Gebarung</b>	<b>142.400,00</b>	<b>181.600,00</b>	<b>147.125,31</b>	<b>140.400,00</b>	<b>169.600,00</b>	<b>140.593,81</b>	
1		221	321	x	Personalaufwand / Auszahlungen aus Personalaufwand	93.500,00	120.400,00	104.928,96	93.500,00	119.000,00	102.449,27	
2		2211	3211		Personalaufwand (Bezüge, Nebengeb., Mehrleistungen) / Auszahlungen für Personalaufwand (Bezüge, Nebengebühren und Mehrleistungsvergütungen)	68.000,00	86.600,00	74.634,58	68.000,00	86.600,00	74.634,58	
214000				510000	Geldbezüge der Vertragsbedienstete der Verwaltung	9.500,00	8.900,00	2.719,88	9.500,00	8.900,00	2.719,88	
214000				511000	Geldbezüge der Vertragsbedienstete in handwerklicher Verwendung	57.100,00	74.800,00	68.742,06	57.100,00	74.800,00	68.742,06	
214000				511010	Geldbezüge der Vertragsbedienstete in handwerklicher Verwendung	0,00	700,00	974,70	0,00	700,00	974,70	
214000				565000	Mehrleistungsvergütungen	1.400,00	2.200,00	2.197,94	1.400,00	2.200,00	2.197,94	
2		2212	3212		Gesetzlicher und freiwilliger Sozialaufwand / Auszahlungen für gesetzliche und freiwillige Sozialaufwendungen	25.500,00	32.400,00	27.814,69	25.500,00	32.400,00	27.814,69	
214000				580000	Dienstgeberbeiträge zum Ausgleichsfonds für Familienbeihilfen	2.200,00	2.800,00	2.347,86	2.200,00	2.800,00	2.347,86	
214000				582000	Sonstige Dienstgeberbeiträge zur sozialen Sicherheit	13.500,00	17.000,00	15.593,59	13.500,00	17.000,00	15.593,59	
214000				582100	Sonstige Dienstgeberbeiträge zur sozialen Sicherheit - Ruhebezugsgesetz	9.300,00	12.000,00	9.359,24	9.300,00	12.000,00	9.359,24	
214000				590010	Freiwillige Sozialleistungen (Weihnachtszuwendungen)	500,00	600,00	514,00	500,00	600,00	514,00	
2		2214	x		Nicht finanzierungswirksamer Personalaufwand / -	0,00	1.400,00	2.479,69	x	x	x	

Ansatz 214000	Bedienung	MVAG Code	MVAG Code	Konto	Polytechnische Schule	Ergebnisvoranschlag			Finanzierungsvoranschlag			
						VA 2025	VA 2024	RA 2023	VA 2025	VA 2024	RA 2023	
214000				592000	Dotierung von Rückstellungen für Jubiläumszuwendungen	0,00	1.400,00	2.479,69	x	x	x	
1		222	322	x	Sachaufwand / Auszahlungen aus Sachaufwand	150.900,00	166.400,00	142.989,23	105.700,00	120.600,00	110.491,05	
2		2221	3221		Gebrauchs- und Verbrauchsgüter, Handelswaren / Auszahlungen für Gebrauchs- und Verbrauchsgüter, Handelswaren	19.600,00	19.600,00	17.225,38	19.600,00	19.600,00	17.225,38	
214000				400000	Geringwertige Wirtschaftsgüter (GWG)	10.000,00	10.000,00	7.409,17	10.000,00	10.000,00	7.409,17	
214000				430000	Lebensmittel	800,00	800,00	576,92	800,00	800,00	576,92	
214000				454000	Reinigungsmittel	4.000,00	4.000,00	5.699,25	4.000,00	4.000,00	5.699,25	
214000				456000	Schreib-, Zeichen- und sonstige Büromittel	2.000,00	2.000,00	1.801,81	2.000,00	2.000,00	1.801,81	
214000				457000	Druckwerke	2.100,00	2.100,00	1.394,86	2.100,00	2.100,00	1.394,86	
214000				459000	Sonstige Verbrauchsgüter	700,00	700,00	343,37	700,00	700,00	343,37	
2		2222	3222		Verwaltungs- und Betriebsaufwand / Auszahlungen für Verwaltungs- und Betriebsaufwand	38.400,00	48.200,00	46.378,22	38.400,00	48.200,00	46.378,22	
214000				600000	Energiebezüge (Strom)	7.100,00	8.500,00	10.137,34	7.100,00	8.500,00	10.137,34	
214000				600030	Energiebezüge (Fernwärme)	18.000,00	26.500,00	24.240,04	18.000,00	26.500,00	24.240,04	
214000				621000	Sonstige Transporte	1.000,00	1.000,00	276,50	1.000,00	1.000,00	276,50	
214000				630000	Postdienste	1.300,00	1.200,00	1.100,00	1.300,00	1.200,00	1.100,00	
214000				631000	Telekommunikationsdienste	5.000,00	5.000,00	4.981,46	5.000,00	5.000,00	4.981,46	
214000				670000	Versicherungen	6.000,00	6.000,00	5.642,88	6.000,00	6.000,00	5.642,88	
2		2223	3223		Leasing und Mietaufwand / Auszahlungen für Leasing und Mietaufwand	2.100,00	2.100,00	3.029,95	2.100,00	2.100,00	3.029,95	
214000				700000	Miet- und Pachtufwand	2.000,00	2.000,00	1.907,21	2.000,00	2.000,00	1.907,21	
214000				705000	Operating Leasing	100,00	100,00	1.122,74	100,00	100,00	1.122,74	
2		2224	3224		Instandhaltung / Auszahlungen für Instandhaltung	13.000,00	14.500,00	2.721,20	13.000,00	14.500,00	2.721,20	
214000				614000	Instandhaltung von Gebäuden und Bauten	8.000,00	9.500,00	2.164,61	8.000,00	9.500,00	2.164,61	
214000				618000	Instandhaltung von sonstigen Anlagen	5.000,00	5.000,00	556,59	5.000,00	5.000,00	556,59	
2		2225	3225		Sonstiger Sachaufwand / Sonstige Auszahlungen aus Sachaufwand	26.400,00	38.800,00	29.859,37	32.600,00	36.200,00	41.136,30	
214000				711000	Gebühren für die Benützung von Gemeinrichtungen und Anlagen gemäß FAG	11.500,00	10.900,00	10.277,65	11.500,00	10.900,00	10.277,65	
214000				720009	Kostenbeiträge (Kostensätze) für Leistungen	700,00	1.700,00	1.849,44	6.900,00	11.100,00	13.126,37	
214000				724000	Reisegebühren	100,00	100,00	0,00	100,00	100,00	0,00	
214000				726000	Mitgliedsbeiträge an Institutionen	100,00	100,00	0,00	100,00	100,00	0,00	
214000				728000	Entgelte für sonstige Leistungen	14.000,00	14.000,00	17.732,28	14.000,00	14.000,00	17.732,28	
214000				799000	Zuweisungen an Verrechnungsrücklagen zwischen operativer Gebarung und Projekten	0,00	12.000,00	0,00	x	x	x	
2		2226	x		Nicht finanzierungswirksamer Sachaufwand / -	51.400,00	43.200,00	43.775,11	x	x	x	
214000				680300	Planmäßige Abschreibung - Gebäude und Bauten	44.700,00	37.600,00	37.576,57	x	x	x	
214000				680500	Planmäßige Abschreibung - Sonderanlagen	400,00	0,00	0,00	x	x	x	
214000				680700	Planmäßige Abschreibung - Amts-, Betriebs- und Geschäftsausstattung	6.300,00	5.600,00	6.198,54	x	x	x	

Ansatz 214000	Bedienung	MVAG Code	Konto	Polytechnische Schule	Ergebnisvorschlag			Finanzierungsvorschlag		
					VA 2025	VA 2024	RA 2023	VA 2025	VA 2024	RA 2023
1		223	x	Transferaufwand / Auszahlungen aus Transfers	100,00	1.000,00	0,00	100,00	1.000,00	0,00
2		2234		Transferaufwand an Haushalte und Organisationen ohne Erwerbscharakter / Transferzahlungen an Haushalte und Organisationen ohne Erwerbscharakter	100,00	1.000,00	0,00	100,00	1.000,00	0,00
214000			768000	Sonstige Transfers an private Haushalte	100,00	1.000,00	0,00	100,00	1.000,00	0,00
SU		22	x	<b>Summe Aufwendungen / Summe Auszahlungen operative Gebarung</b>	<b>244.500,00</b>	<b>287.800,00</b>	<b>247.918,19</b>	<b>199.300,00</b>	<b>240.600,00</b>	<b>212.940,32</b>
SA 0 / SA 1		SA0	x	<b>Saldo (0) Nettoergebnis (21 - 22) / Saldo (1) Geldfluss aus der operativen Gebarung (31 - 32)</b>	<b>-102.100,00</b>	<b>-106.200,00</b>	<b>-100.792,88</b>	<b>-58.900,00</b>	<b>-71.000,00</b>	<b>-72.346,51</b>
1		230	x	Entnahmen von Haushaltsrücklagen	22.400,00	22.400,00	22.417,05	x	x	x
2		2301	x	Entnahmen von Haushaltsrücklagen	22.400,00	22.400,00	22.417,05	x	x	x
214000			894200	Entnahmen von zweckgebundenen Haushaltsrücklagen	22.400,00	22.400,00	22.417,05	x	x	x
SA 01		SA 01	x	<b>Saldo (01) Haushaltsrücklagen (230 - 240)</b>	<b>22.400,00</b>	<b>22.400,00</b>	<b>22.417,05</b>	<b>x</b>	<b>x</b>	<b>x</b>
SA 00		SA 00	x	<b>Saldo (00) Nettoergebnis nach Haushaltsrücklagen (Saldo 0 + Saldo 01)</b>	<b>-79.700,00</b>	<b>-83.800,00</b>	<b>-78.375,83</b>	<b>x</b>	<b>x</b>	<b>x</b>

Investive Gebarung											
SU		x	x	<b>33</b>	x			x	x	<b>0,00</b>	<b>0,00</b>
1		x	x	341				x	x	0,00	12.000,00
2		x		3415				x	x	0,00	12.000,00
214000			042000					x	x	0,00	12.000,00
SU		x		<b>34</b>				x	x	<b>0,00</b>	<b>1.938,00</b>
SA 2		x		SA 2				x	x	<b>0,00</b>	<b>-1.938,00</b>
SA 3		x		SA 3				x	x	<b>-58.900,00</b>	<b>-74.284,51</b>

Finanzierungstätigkeit											
SU		x		<b>35</b>				x	x	<b>0,00</b>	<b>0,00</b>
SU		x		36				x	x	<b>0,00</b>	<b>0,00</b>
SA 4		x		SA 4				x	x	<b>0,00</b>	<b>0,00</b>
SA 5		x		SA 5				x	x	<b>-58.900,00</b>	<b>-74.284,51</b>

# Mischschlüssel für die Polytechnische Schule Feldbach 2025

Eingeschulte Gemeinden	Ges. Einw.	Zahl der Einw. im PTS- Schulspr. jeder Gde. lt. letztem Volkszählungser gebnis		Hundertst. d. Anteils jeder Gde. nach der Einw. Zahl im PLG- Schulspr.	20 %iger Anteil f. die Ges.-Kosten nach der Einw. Zahl	Zahl der am 1.10. die Schule besuchen den Kinder	Hundertst. d. Anteils jeder Gde. an der Schülerz.	20 %-iger Anteil f. die Gesamtkoste n nach der Schülerz.	Finanzkraft jeder Gde. nach der Anzahl d. Einw. im PLG-Spr.	Hundertst. d. Anteils jeder Gde. an der Finanzkr. jeder Gde.	60 %-iger Anteil für die Gesamtkosten nach der Finanzkraft der Gde.	Mischschlüssel el zur Aufteilung der Schülerhaltu ngsbeiträge
		Ges. Einw.	Schulspr. jeder Gde. lt. letztem Volkszählungser gebnis									
Feldbach	13.449	13.449	40,715	8,143	50	68,493	13,699	21.914.222,32	45,242	27,145	48,988	
Bad Gleichenberg	5.312	4.057	12,282	2,456	6	8,219	1,644	6.323.570,47	13,055	7,833	11,933	
Gnas	5.986	3.338	10,105	2,021	2	2,740	0,548	4.435.561,23	9,157	5,494	8,063	
Riegersburg	5.022	5.022	15,203	3,041	5	6,849	1,370	6.338.797,75	13,087	7,852	12,263	
Edelsbach	1.347	1.347	4,078	0,816	3	4,110	0,822	1.798.858,20	3,714	2,228	3,866	
Fehring	7.242	254	0,769	0,154	0	0,000	0,000	349.736,16	0,722	0,433	0,587	
Kapfenstein	1.536	117	0,354	0,071	0	0,000	0,000	154.516,44	0,319	0,191	0,262	
Paldau	3.143	3.125	9,461	1,892	2	2,740	0,548	4.173.111,81	8,615	5,169	7,609	
Markt Hartmannsdorf	2.962	2.323	7,033	1,407	5	6,849	1,370	2.948.915,56	6,088	3,653	6,429	
Kirchberg	0	0	0,000	0,000	0	0,000	0,000	0,00	0,000	0,000	0,000	
0	0	0	0,000	0,000	0	0,000	0,000	0,00	0,000	0,000	0,000	
0	0	0	0,000	0,000	0	0,000	0,000	0,00	0,000	0,000	0,000	
0	0	0	0,000	0,000	0	0,000	0,000	0,00	0,000	0,000	0,000	
0	0	0	0,000	0,000	0	0,000	0,000	0,00	0,000	0,000	0,000	
0	0	0	0,000	0,000	0	0,000	0,000	0,00	0,000	0,000	0,000	
0	0	0	0,000	0,000	0	0,000	0,000	0,00	0,000	0,000	0,000	
0	0	0	0,000	0,000	0	0,000	0,000	0,00	0,000	0,000	0,000	
0	0	0	0,000	0,000	0	0,000	0,000	0,00	0,000	0,000	0,000	
0,00	0	0	0,000	0,000	0	0,000	0,000	0,00	0,000	0,000	0,000	
0,00	0	0	0,000	0,000	0	0,000	0,000	0,00	0,000	0,000	0,000	
0,00	0	0	0,000	0,000	0	0,000	0,000	0,00	0,000	0,000	0,000	
0,00	0	0	0,000	0,000	0	0,000	0,000	0,00	0,000	0,000	0,000	
0,00	0	0	0,000	0,000	0	0,000	0,000	0,00	0,000	0,000	0,000	
<b>Summe</b>	<b>45.999</b>	<b>33.032</b>	<b>100,000</b>	<b>20,000</b>	<b>73</b>	<b>100,000</b>	<b>20,000</b>	<b>48.437.289,94</b>	<b>100,000</b>	<b>60,000</b>	<b>100,000</b>	

(\*) Sprengeländerung: Wegfall der Gemeinden Gnas und Nestelbach i. Ilztal lt. VO der Stmk. Ld. Reg. vom 07.07.2003, Gr. Ztg. Nr. 286, m. W. v. 26.07.2003

# Stadtgemeinde Feldbach

8330 Feldbach, Rathausplatz 1  
Tel. 03152 / 2202, Fax 03152 / 2202-209  
ortauf@feldbach.gv.at

902-2024/Or

Feldbach, am 29.10.2024

## Voranschlag 2025 der Musikschule der Stadt Feldbach

Anbei übermittelt Ihnen die Stadtgemeinde Feldbach den Detailnachweis der Musikschule der Stadt Feldbach für das Jahr 2025.  
Die Berechnung der Gemeindebeiträge entnehmen Sie bitte der unten angeführten Aufstellung:

Kt.Nr. Gemeinden	Schüler- anzahl	Gemeindebeiträge					Gesamt	Sachaufwands- beitrag	GESAMT- KOSTENANTEIL
		607,00	459,00	279,00	145,00	Gesamt			
Beitrag pro Schüler		607,00	459,00	279,00	145,00	Gesamt	144,00		
6011 Feldbach	406	309			97	201.628,00	58.464,00	259.923,00	
6003 Bad Gleichenberg	9	8			1	5.001,00	1.296,00	6.297,00	
6007 Edelsbach	20	11			9	7.982,00	2.880,00	10.862,00	
6009 Eichkögl	3	3				1.821,00	432,00	2.253,00	
6010 Fehring	10	9			1	5.608,00	1.440,00	7.048,00	
6024 Kapfenstein	1	1				607,00	144,00	751,00	
6025 Kirchbach	1				1	145,00	144,00	289,00	
6026 Kirchberg	9	7			2	4.539,00	1.296,00	5.835,00	
6038 Paldau	8	3			5	2.546,00	1.152,00	3.698,00	
6046 Riegersburg	129	99			30	64.443,00	18.576,00	83.019,00	
6047 St. Anna	3	3				1.821,00	432,00	2.253,00	
6016 Gnas	5	5				3.035,00	720,00	3.755,00	
6058 St. Margarethen	3	2			1	1.359,00	432,00	1.791,00	
6061 Ottendorf a. d. R.	3	2			1	1.359,00	432,00	1.791,00	
6076 St. Martin a. d. R.	1				1	145,00	144,00	289,00	
6089 Mühlgraben	1	1				607,00	144,00	751,00	
6064 St. Marein bei Graz	1	1				607,00	144,00	751,00	
6081 St. Georgen a. d. St.	1				1	145,00	144,00	289,00	
6079 Großwilfersdorf	1	1				607,00	144,00	751,00	
6066 Deutsch Goritz	1	1				607,00	144,00	751,00	
6067 Straden	2	2				1.214,00	288,00	1.502,00	
6078 Graz	1	1				607,00	144,00	751,00	
<b>Gesamtsumme:</b>	<b>619</b>	<b>469</b>	<b>0</b>	<b>0</b>	<b>150</b>	<b>306.433,00</b>	<b>89.136,00</b>	<b>395.400,00</b>	





Unterabschnitt 320	SA 5	SA 5	Saldo (5) Geldfluss aus der voranschlagswirksamen Gebarung (Saldo 3 + Saldo 4)	x	x	x	-326.700,00	-184.900,00	-396.870,31
--------------------	------	------	--	---	---	---	-------------	-------------	-------------



Ansatz 320000	Bedienung	MVAG Code	MVAG Code	Konto	Musikschule der Stadt Feldbach	Ergebnisvoranschlag			Finanzierungsvoranschlag		
						VA 2025	VA 2024	RA 2023	VA 2025	VA 2024	RA 2023
<b>Operative Gebarung</b>											
1		211	311	x	Erträge aus der operativen Verwaltungstätigkeit / Einzahlungen aus operativer Verwaltungstätigkeit	546.100,00	418.100,00	359.422,00	449.500,00	413.100,00	346.344,32
2		2114	3114		Erträge aus Leistungen / Einzahlungen aus Leistungen	449.400,00	413.100,00	359.422,00	449.400,00	413.100,00	346.344,32
320000				810000	Erträge aus Leistungen	311.900,00	290.000,00	249.943,00	311.900,00	290.000,00	248.066,32
320000				810010	Erträge aus Leistungen	2.000,00	2.000,00	2.200,00	2.000,00	2.000,00	2.200,00
320000				816000	Kostenbeiträge (Kostensätze) für sonstige Leistungen	135.500,00	121.000,00	107.279,00	135.500,00	121.000,00	96.078,00
320000				816010	Kostenbeiträge (Kostensätze) für sonstige Leistungen	0,00	100,00	0,00	0,00	100,00	0,00
2		2116	3116		Erträge aus Veräußerung und sonstige Erträge / Einzahlungen aus Veräußerung von geringwertigen Wirtschaftsgütern (GWG) und sonstige Einzahlungen	100,00	5.000,00	0,00	100,00	0,00	0,00
320000				829000	Sonstige Erträge	100,00	0,00	0,00	100,00	0,00	0,00
320000				899000	Entnahmen aus Verrechnungsrücklagen zwischen operativer Gebarung und Projekten	0,00	5.000,00	0,00	x	x	x
2		2117	x		Nicht finanzierungswirksame operative Erträge / -	96.600,00	0,00	0,00	x	x	x
320000				817500	Erträge aus der Auflösung von sonstigen Rückstellungen - Jubiläumsumwendungen	96.600,00	0,00	0,00	x	x	x
1		212	312	x	Erträge aus Transfers / Einzahlungen aus Transfers	976.500,00	647.500,00	480.352,70	976.500,00	647.500,00	480.352,70
2		2121	3121		Transferertrag von Trägern des öffentlichen Rechts / Transferzahlungen von Trägern des öffentlichen Rechts	976.500,00	647.500,00	480.352,70	976.500,00	647.500,00	480.352,70
320000				861100	Transfers von Ländern	676.500,00	633.700,00	480.352,70	676.500,00	633.700,00	480.352,70
320000				871110	Kapitaltransfers aus Gemeinde-Bedarfszuweisungsmittel - investive Vorhaben (direkt)	300.000,00	13.800,00	0,00	300.000,00	13.800,00	0,00
<b>SU</b>		<b>21</b>	<b>31</b>	<b>x</b>	<b>Summe Erträge / Summe Einzahlungen operative Gebarung</b>	<b>1.522.600,00</b>	<b>1.065.600,00</b>	<b>839.774,70</b>	<b>1.426.000,00</b>	<b>1.060.600,00</b>	<b>826.697,02</b>
1		221	321	x	Personalaufwand / Auszahlungen aus Personalaufwand	1.233.200,00	1.211.100,00	1.093.884,00	1.233.200,00	1.152.200,00	1.024.708,23
2		2211	3211		Personalaufwand (Bezüge, Nebengeb., Mehrleistungen) / Auszahlungen für Personalaufwand (Bezüge, Nebengebühren und Mehrleistungsvergütungen)	871.800,00	828.600,00	743.841,96	871.800,00	828.600,00	743.841,96
320000				510000	Geldbezüge der Vertragsbedienstete der Verwaltung	849.100,00	804.000,00	725.189,34	849.100,00	804.000,00	725.189,34
320000				511000	Geldbezüge der Vertragsbedienstete in handwerklicher Verwendung	22.200,00	22.600,00	18.652,62	22.200,00	22.600,00	18.652,62
320000				565000	Mehrleistungsvergütungen	500,00	2.000,00	0,00	500,00	2.000,00	0,00
2		2212	3212		Gesetzlicher und freiwilliger Sozialaufwand / Auszahlungen für gesetzliche und freiwillige Sozialaufwendungen	361.400,00	323.600,00	280.866,27	361.400,00	323.600,00	280.866,27
320000				566000	Zuwendungen aus Anlass von Dienstjubiläen	25.900,00	6.100,00	0,00	25.900,00	6.100,00	0,00
320000				580000	Dienstgeberbeiträge zum Ausgleichsfonds für Familienbeihilfen	32.700,00	31.500,00	25.377,20	32.700,00	31.500,00	25.377,20
320000				582000	Sonstige Dienstgeberbeiträge zur sozialen Sicherheit	176.900,00	168.000,00	157.420,61	176.900,00	168.000,00	157.420,61
320000				582100	Sonstige Dienstgeberbeiträge zur sozialen Sicherheit - Ruhebezugsleistungsgesetz	122.000,00	114.600,00	94.644,00	122.000,00	114.600,00	94.644,00
320000				590000	Freiwillige Sozialleistungen	100,00	100,00	60,00	100,00	100,00	60,00

Ansatz 320000	Bedienung	MVAG Code	MVAG Code	Konto	Musikschule der Stadt Feldbach	Ergebnisvoranschlag			Finanzierungsvoranschlag		
						VA 2025	VA 2024	RA 2023	VA 2025	VA 2024	RA 2023
320000				590010	Freiwillige Sozialleistungen (Weihnachtszuwendungen)	3.800,00	3.300,00	3.364,46	3.800,00	3.300,00	3.364,46
2		2214	x		Nicht finanzierungswirksamer Personalaufwand / -	0,00	58.900,00	69.175,77	x	x	x
320000				592000	Dotierung von Rückstellungen für Jubiläumsumwendungen	0,00	58.900,00	69.175,77	x	x	x
1		222	322	x	Sachaufwand / Auszahlungen aus Sachaufwand	223.000,00	155.700,00	131.084,37	152.700,00	142.400,00	120.344,66
2		2221	3221		Gebrauchs- und Verbrauchsgüter, Handelswaren / Auszahlungen für Gebrauchs- und Verbrauchsgüter, Handelswaren	17.500,00	15.500,00	14.133,86	17.500,00	15.500,00	14.133,86
320000				400000	Geringwertige Wirtschaftsgüter (GWG)	8.000,00	6.000,00	8.466,61	8.000,00	6.000,00	8.466,61
320000				454000	Reinigungsmittel	2.000,00	2.000,00	652,15	2.000,00	2.000,00	652,15
320000				456000	Schreib-, Zeichen- und sonstige Büromittel	3.000,00	3.000,00	1.113,60	3.000,00	3.000,00	1.113,60
320000				457000	Druckwerke	4.000,00	4.000,00	3.569,44	4.000,00	4.000,00	3.569,44
320000				459000	Sonstige Verbrauchsgüter	500,00	500,00	332,06	500,00	500,00	332,06
2		2222	3222		Verwaltungs- und Betriebsaufwand / Auszahlungen für Verwaltungs- und Betriebsaufwand	11.100,00	8.300,00	7.710,61	11.100,00	8.300,00	7.710,61
320000				600000	Energiebezüge (Strom)	3.000,00	3.500,00	3.422,36	3.000,00	3.500,00	3.422,36
320000				600030	Energiebezüge (Fernwärme)	3.000,00	0,00	0,00	3.000,00	0,00	0,00
320000				630000	Postdienste	2.000,00	2.000,00	1.700,00	2.000,00	2.000,00	1.700,00
320000				631000	Telekommunikationsdienste	3.000,00	2.300,00	2.588,25	3.000,00	2.300,00	2.588,25
320000				670000	Versicherungen	100,00	500,00	0,00	100,00	500,00	0,00
2		2223	3223		Leasing und Mietaufwand / Auszahlungen für Leasing und Mietaufwand	70.000,00	72.000,00	61.869,04	70.000,00	72.000,00	61.869,04
320000				700000	Miet- und Pachtufwand	70.000,00	72.000,00	61.869,04	70.000,00	72.000,00	61.869,04
2		2224	3224		Instandhaltung / Auszahlungen für Instandhaltung	7.000,00	5.000,00	1.534,95	7.000,00	5.000,00	1.534,95
320000				614000	Instandhaltung von Gebäuden und Bauten	2.000,00	2.000,00	522,95	2.000,00	2.000,00	522,95
320000				618000	Instandhaltung von sonstigen Anlagen	5.000,00	3.000,00	1.012,00	5.000,00	3.000,00	1.012,00
2		2225	3225		Sonstiger Sachaufwand / Sonstige Auszahlungen aus Sachaufwand	48.100,00	47.600,00	35.096,20	47.100,00	41.600,00	35.096,20
320000				690000	Abschreibung von Forderungen (Schadensfälle)	1.000,00	1.000,00	0,00	x	x	x
320000				710000	Öffentliche Abgaben, ohne Gebühren gemäß FAG	27.000,00	24.000,00	26.580,05	27.000,00	24.000,00	26.580,05
320000				711000	Gebühren für die Benützung von Gemeindevorrichtungen und Anlagen gemäß FAG	2.000,00	5.000,00	0,00	2.000,00	5.000,00	0,00
320000				724000	Reisegebühren	3.000,00	3.000,00	309,00	3.000,00	3.000,00	309,00
320000				726000	Mitgliedsbeiträge an Institutionen	100,00	100,00	30,00	100,00	100,00	30,00
320000				728000	Entgelte für sonstige Leistungen	15.000,00	9.500,00	8.177,15	15.000,00	9.500,00	8.177,15
320000				799000	Zuweisungen an Verrechnungsrücklagen zwischen operativer Gebarung und Projekten	0,00	5.000,00	0,00	x	x	x
2		2226	x		Nicht finanzierungswirksamer Sachaufwand / -	69.300,00	7.300,00	10.739,71	x	x	x
320000				680100	Planmäßige Abschreibung - Immaterielle Vermögenswerte	600,00	600,00	597,90	x	x	x
320000				680300	Planmäßige Abschreibung - Gebäude und Bauten	43.000,00	0,00	0,00	x	x	x
320000				680700	Planmäßige Abschreibung - Amts-, Betriebs- und Geschäftsausstattung	25.700,00	6.700,00	10.141,81	x	x	x

Ansatz 320000	Bedienung	MVAG Code	MVAG Code	Konto	Musikschule der Stadt Feldbach	Ergebnisvoranschlag				Finanzierungsvoranschlag				
						VA 2025	VA 2024	RA 2023	VA 2025	VA 2024	RA 2023	VA 2025	RA 2023	
1		224	324	x	Finanzaufwand / Auszahlungen aus Finanzaufwand	29.700,00	0,00	0,00	29.700,00	0,00	0,00	29.700,00	0,00	0,00
2		2241	3241		Aufwendungen für Zinsen / Auszahlungen für Zinsen	29.700,00	0,00	0,00	29.700,00	0,00	0,00	29.700,00	0,00	0,00
320000				650700	Zinsen für Finanzschulden in Euro - Finanzunternehmen im Inland	29.700,00	0,00	0,00	29.700,00	0,00	0,00	29.700,00	0,00	0,00
SU		22	32	x	Summe Aufwendungen / Summe Auszahlungen operative Gebarung	1.485.900,00	1.366.800,00	1.224.968,37	1.415.600,00	1.294.600,00	1.145.052,85	1.415.600,00	1.294.600,00	1.145.052,85
SA 0 / SA 1		SA0	SA1	x	Saldo (0) Nettoergebnis (21 - 22) / Saldo (1) Geldfluss aus der operativen Gebarung (31 - 32)	36.700,00	-301.200,00	-385.193,67	10.400,00	-234.000,00	-318.355,87	10.400,00	-234.000,00	-318.355,87
1		230	x	x	Entnahmen von Haushaltsrücklagen	3.100,00	0,00	0,00	x	x	x	x	x	x
2		2301	x		Entnahmen von Haushaltsrücklagen	3.100,00	0,00	0,00	x	x	x	x	x	x
320000				894200	Entnahmen von zweckgebundenen Haushaltsrücklagen	3.100,00	0,00	0,00	x	x	x	x	x	x
1		240	x	x	Zuweisungen an Haushaltsrücklagen	300.000,00	13.800,00	0,00	x	x	x	x	x	x
2		2401	x		Zuweisungen an Haushaltsrücklagen	300.000,00	13.800,00	0,00	x	x	x	x	x	x
320000				794200	Zuweisung an zweckgebundene Haushaltsrücklagen	300.000,00	13.800,00	0,00	x	x	x	x	x	x
SA 01		SA 01	x	x	Saldo (01) Haushaltsrücklagen (230 - 240)	-296.900,00	-13.800,00	0,00	x	x	x	x	x	x
SA 00		SA 00	x	x	Saldo (00) Nettoergebnis nach Haushaltsrücklagen (Saldo 0 + Saldo 01)	-260.200,00	-315.000,00	-385.193,67	x	x	x	x	x	x

Investive Gebarung														
SU		x	33	x		x		x		x	0,00	0,00	0,00	0,00
1		x	341	x	Summe Einzahlungen investive Gebarung	x	x	x	x	x	3.500.000,00	950.900,00	78.514,44	78.514,44
2		x	3413		Auszahlungen aus der Investitionstätigkeit	x	x	x	x	x	3.300.000,00	945.900,00	67.900,65	67.900,65
320000				010000	Auszahlungen für den Erwerb von Gebäuden und Bauten	x	x	x	x	x	3.300.000,00	0,00	0,00	0,00
320000				061000	Gebäude und Bauten	x	x	x	x	x	0,00	0,00	0,00	0,00
320000				061010	Im Bau befindliche Gebäude und Bauten	x	x	x	x	x	0,00	0,00	0,00	0,00
2		x	3415		Im Bau befindliche Gebäude und Bauten (Akustik Auersbach)	x	x	x	x	x	0,00	0,00	0,00	0,00
320000				042000	Auszahlungen für den Erwerb von Amts-, Betriebs- und Geschäftsausstattung	x	x	x	x	x	200.000,00	5.000,00	10.613,79	10.613,79
SU		x	34		Amts-, Betriebs- und Geschäftsausstattung	x	x	x	x	x	200.000,00	5.000,00	10.613,79	10.613,79
SA 2		x	SA 2		Summe Auszahlungen investive Gebarung	x	x	x	x	x	3.500.000,00	950.900,00	78.514,44	78.514,44
SA 3		x	SA 3		Saldo (2) Geldfluss aus der investiven Gebarung (33 - 34)	x	x	x	x	x	-3.500.000,00	-950.900,00	-78.514,44	-78.514,44
		x			Saldo (3) Nettofinanzierungssaldo (Saldo 1 + Saldo 2)	x	x	x	x	x	-3.489.600,00	-1.184.900,00	-396.870,31	-396.870,31

Finanzierungstätigkeit														
1		x	351	x		x		x		x	3.200.000,00	1.000.000,00	0,00	0,00
2		x	3514		Einzahlungen aus der Aufnahme von Finanzschulden	x	x	x	x	x	3.200.000,00	1.000.000,00	0,00	0,00
320000				346110	Einzahlungen aus Finanzschulden (Finanzunternehmen)	x	x	x	x	x	0,00	0,00	0,00	0,00
320000				346120	Investitionsdarlehen von Finanzunternehmen im Inland	x	x	x	x	x	0,00	0,00	0,00	0,00
SU		x	35		Investitionsdarlehen von Finanzunternehmen im Inland	x	x	x	x	x	3.200.000,00	1.000.000,00	0,00	0,00
1		x	361	x	Summe Einzahlungen aus der Finanzierungstätigkeit	x	x	x	x	x	3.200.000,00	1.000.000,00	0,00	0,00
		x			Auszahlungen aus der Tilgung von Finanzschulden	x	x	x	x	x	37.100,00	0,00	0,00	0,00

Ansatz 320000	Bedienung	MVAG Code	MVAG Code	Konto	Musikschule der Stadt Feldbach	Ergebnisvoranschlag			Finanzierungsvoranschlag			
						VA 2025	VA 2024	RA 2023	VA 2025	VA 2024	RA 2023	
2		x	3614		Auszahlungen aus Finanzschulden	x	x	x	37.100,00	0,00	0,00	0,00
320000				346110	Investitionsdarlehen von Finanzunternehmen im Inland	x	x	x	37.100,00	0,00	0,00	0,00
SU		x	36		<b>Summe Auszahlungen aus der Finanzierungstätigkeit</b>	x	x	x	<b>37.100,00</b>	<b>0,00</b>	<b>0,00</b>	<b>0,00</b>
SA4		x	SA4		Saldo (4) Geldfluss aus der Finanzierungstätigkeit (35 - 36)	x	x	x	<b>3.162.900,00</b>	<b>1.000.000,00</b>	<b>1.000.000,00</b>	<b>0,00</b>
SA5		x	SA5		Saldo (5) Geldfluss aus der voranschlagswirksamen Gebarung (Saldo 3 + Saldo 4)	x	x	x	<b>-326.700,00</b>	<b>-184.900,00</b>	<b>-396.870,31</b>	<b>0,00</b>