

VORANSCHLAG 2024

STADTGEMEINDE FELDBACH

Pol. Bezirk: SÜDOSTSTEIERMARK

Land: STEIERMARK

Inhaltsverzeichnis

Vorbericht Voranschlag	1
Ergebnisvoranschlag MVAG 1	15
Ergebnisvoranschlag Ebene 1 bereinigt um interne Vergütungen	17
Finanzierungsvoranschlag MVAG 1	19
Finanzierungsvoranschlag Ebene 1 bereinigt um interne Vergütungen	21
Voranschlagsquerschnitt VRV15	23
Ergebnisvoranschlag Bereichsbudget MVAG 2	25
Ergebnisvoranschlag Bereichsbudget 0-9 MVAG 2	27
Finanzierungsvoranschlag Bereichsbudget MVAG 2	47
Finanzierungsvoranschlag Bereichsbudget 0-9 MVAG 2	51
Detailnachweis	91
Nachweis der Investitionstätigkeit	561
Teilbericht mehrjährige investive Einzelvorhaben	565
Stellenplan	585
Finanzierungsvoranschlag - Nachweis über Transferzahlungen	587
Rücklagen Voranschlag VRV15	589
Darlehen Voranschlag VRV15	595
Nachweis der Vergütungskonten	601
Wirtschaftsplan 2024 Kunsthalle KG	603
Wirtschaftsplan 2024 FFV GmbH	603
Wirtschaftsplan 2024 VAZ GmbH	603
Grundlagen für die Steuerbemessung	603
Beschluss des Gemeinderates	605
Festsetzung des Voranschlages	607
Notizen	611
Weitere Beilagen:	613

Inhaltsverzeichnis

Voranschlag der Freiwilligen Feuerwehr Auersbach	615
Voranschlag der Freiwilligen Feuerwehr Edersgraben	615
Voranschlag der Freiwilligen Feuerwehr Feldbach	615
Voranschlag der Freiwilligen Feuerwehr Gniebing	615
Voranschlag der Freiwilligen Feuerwehr Gossendorf	615
Voranschlag der Freiwilligen Feuerwehr Leitersdorf	615
Voranschlag der Freiwilligen Feuerwehr Mühldorf	615
Voranschlag der Freiwilligen Feuerwehr Raabau	615
VA 2024 für das Betreuungspersonal der Feldbacher Pflichtschulen	615
VA 2024 der Volksschule I Feldbach	615
VA 2024 der Volksschule II Feldbach	615
VA 2024 der Volksschule Gossendorf	615
VA 2024 der MS/SMS Feldbach	615
VA 2024 der Polytechnischen Schule Feldbach	615
VA 2024 der Musikschule der Stadt Feldbach	615

Vorbericht zum Voranschlag 2024

Erstmals wurde mit dem HHJ 2020 in der Stadtgemeinde Feldbach das neue Gemeindehaushaltsrecht auf Basis der Voranschlags- und Rechnungsabschlussverordnung 2015 (in der Folge kurz: VRV 2015) angewendet. Damit wurde das System der Veranschlagung von Einnahmen und Ausgaben in einem ordentlichen und außerordentlichen Haushalt abgelöst (Kameralistik).

Der Voranschlag für das Haushaltsjahr 2024 (in der Folge kurz: VA 2024) besteht aus einem Ergebnisvoranschlag (alle geplanten Erträge und Aufwendungen) und einem Finanzierungsvoranschlag (alle geplante Ein- und Auszahlungen). Die Stadtgemeinde Feldbach erfasst alle Geschäftsfälle in einem integrierten Drei-Komponenten-Haushalt, nämlich dem Ergebnis-, Finanzierungs- und Vermögenshaushalt.

Der VA 2024 basiert auf den aktuellen Daten der Vermögenswerte, Investitionszuschüsse und Fremdmitteln der Stadtgemeinde Feldbach. Eine beschlossene EB auf Basis der VRV 2015 liegt ebenso vor. Der VA 2024 weist für Vergleichszwecke auch die VA-Werte des Vorjahres und die RA-Werte des Jahres 2022 auf.

Ergebnisvoranschlag Gesamthaushalt

MVAG-Ebene	MVAG-Code	Mittelverwendungs- und -aufbringungsgruppen (1. Ebene)	VA 2024	VA 2023	RA 2022
SU	21	Summe Erträge	42.443.600,00	42.973.700,00	40.592.279,19
SU	22	Summe Aufwendungen	43.282.200,00	41.860.600,00	41.057.290,24
SA0		Saldo (0) Nettoergebnis (21-22)	-838.600,00	1.113.100,00	-465.011,05
SA01		Saldo (01) Haushaltsrücklagen (230-240)	-892.600,00	-1.878.300,00	981.591,76
SA00		Saldo (00) Nettoergebnis nach Haushaltsrücklagen (Saldo 0 + Saldo 01)	-1.731.200,00	-765.200,00	516.580,71

Das Nettoergebnis nach Entnahmen und Zuweisungen von Haushaltsrücklagen des VA 2024 der Stadtgemeinde Feldbach beträgt - EUR 1.731.200,00. Dies bedeutet, dass die Aufwendungen (inkl. Abschreibungen) für kommunale Leistungen höher als die Erträge sind. Die gesamten Erträge betragen im Finanzjahr 2024 EUR 42.443.600,00. Die Aufwendungen betragen im Finanzjahr 2024 EUR 43.282.200,00. Die Aufwendungen enthalten unter anderem die Abschreibungen in der Höhe von EUR 5.510.900, die sich durch die Abnutzung des kommunalen Vermögens ergeben. Das Nettoergebnis ohne Zuweisung und Entnahmen von Haushaltsrücklagen beträgt - EUR 838.600,00. Im Finanzjahr 2024 kommt es zu einer Rücklagenveränderung in der Höhe von - EUR 892.600,00.

Finanzierungsvoranschlag Gesamthaushalt

MVAG-Ebene	MVAG-Code	Mittelverwendungs- und -aufbringungsgruppen (1. Ebene)	VA 2024	VA 2023	RA 2022
SU	31	Summe Einzahlungen operative Gebarung	40.191.000,00	41.536.100,00	39.416.666,99
SU	32	Summe Auszahlungen operative Gebarung	36.129.900,00	35.311.800,00	35.153.430,79
SA1		Saldo (1) Geldfluss aus der operativen Gebarung (31 - 32)	4.061.100,00	6.224.300,00	4.263.236,20
SU	33	Summe Einzahlungen investive Gebarung	3.762.500,00	3.064.800,00	2.439.067,76
SU	34	Summe Auszahlungen investive Gebarung	8.584.400,00	18.101.800,00	5.738.138,95
SA2		Saldo (2) Geldfluss aus der investiven Gebarung (33 - 34)	-4.821.900,00	-15.037.000,00	-3.299.071,19
SA3		Saldo (3) Nettofinanzierungssaldo (Saldo 1+ Saldo 2)	-760.800,00	-8.812.700,00	964.165,01
SU	35	Summe Einzahlungen aus der Finanzierungstätigkeit	4.657.500,00	10.193.100,00	1.976.083,37
SU	36	Summe Auszahlungen aus der Finanzierungstätigkeit	3.386.500,00	1.959.700,00	2.175.990,52
SA4		Saldo (4) Geldfluss aus der Finanzierungstätigkeit (35 - 36)	1.271.000,00	8.233.400,00	-199.907,15
SA5		Saldo (5) Geldfluss aus der voranschlagswirksamen Gebarung (Saldo 3 + Saldo 4)	510.200,00	-579.300,00	764.257,86

Der Saldo (5) Geldfluss aus der voranschlagswirksamen Gebarung des Finanzierungsvoranschlags 2024 der Stadtgemeinde Feldbach beträgt EUR 510.200,00. Die Einzahlungen der operativen Gebarung betragen EUR 40.191.000,00. Die Auszahlungen aus der operativen Gebarung betragen EUR 36.129.900,00. Dies ergibt einen Saldo (1) Geldfluss aus der operativen Gebarung in der Höhe von EUR 4.061.100,00. Den Einzahlungen der investiven Gebarung in der Höhe von EUR 3.762.500,00, stehen Auszahlungen in der Höhe von EUR 8.584.400,00 gegenüber. Dies ergibt einen Saldo (2) Geldfluss aus der investiven Gebarung in der Höhe von - EUR 4.821.900,00. Somit ergibt sich ein Nettofinanzierungssaldo in der Höhe von - EUR 760.800,00. Der Saldo (4) Geldfluss aus der Finanzierungstätigkeit beträgt EUR 1.271.000,00 und betrifft die Darlehensrückzahlungen und -neuaufnahmen. Wird nun der Saldo (1) mit dem Saldo (4) addiert und subtrahiert man anschließend den Saldo (2) so ergibt dies den Saldo (5) welcher EUR 510.200,00 ergibt.

Nachweis der Investitionstätigkeit und deren Finanzierung

Angaben in Euro (Voranschlag und Rechnungsabschluss) gedruckt am 28.11.2023, 10:51:50

(1)	(2)	(3)	(4)	(5)	(6)	(7)	(8)	(9)	(10)	(11)	(12)=(4)-(5)-(6)-(7)-(8)-(9)-(10)-(11)	(13)
Haushalts- jahr:	2024		Investition				Finanzierung				Ergebnis	x
Vorhaben- code	Vorhaben- bezeichnung	VAST. (Ansatz/Konto)	Anschaffungs- oder Herstellungs- kosten	Mittel aus Geldfluss aus der operativen Gebarung	Gemeinde- Bedarfszuwe- nungen	Haushalts- rücklagen ¹	Subventionen/ sonstige Kapital- transfers	Darlehen	Finanzierung leasing	Veräußerung langfristiges Vermögen und sonstiges	Finanzierungs- ergebnis	offene Verbindlich- keiten/Forde- ungen
1. Investive Einzelvorhaben												
SU - Summe:	Schule der Zukunft		1.830.000,00	0,00	180.000,00	0,00	0,00	1.650.000,00	0,00	0,00	0,00	0,00
SU - Summe:	Städtischer Bauhof		0,00	0,00	300.000,00	0,00	0,00	0,00	0,00	0,00	-300.000,00	0,00
SU - Summe:	Müllbeseitigung		8.000,00	8.000,00	0,00	0,00	0,00	0,00	0,00	0,00	0,00	0,00
SU - Summe:	Umbau Villa Hold		0,00	0,00	260.000,00	0,00	0,00	0,00	0,00	0,00	-260.000,00	0,00
SU - Summe:	Qualitätsverbesserung Volksschule Gossendorf		310.000,00	0,00	180.000,00	0,00	0,00	130.000,00	0,00	0,00	0,00	0,00
SU - Summe:	Kulturhaus Gossendorf		1.505.600,00	0,00	400.000,00	0,00	705.600,00	400.000,00	0,00	0,00	0,00	0,00
SU - Summe:	Volksschule I - Sonstige Grundstückseinrichtungen		50.000,00	0,00	0,00	0,00	50.000,00	0,00	0,00	0,00	0,00	0,00
SU - Summe:	MS/SMS Feldbach - Sonstige Grundstückseinricht.		50.000,00	0,00	0,00	0,00	50.000,00	0,00	0,00	0,00	0,00	0,00
SU - Summe:	Kanalisationsbauten - Rotkreuzberg		200.000,00	50.000,00	0,00	0,00	150.000,00	0,00	0,00	0,00	0,00	0,00
SU - Summe:	Neue Musikschule		1.505.600,00	0,00	0,00	0,00	705.600,00	800.000,00	0,00	0,00	0,00	0,00
SU - Summe:	Geh- und Radwegebauten		660.000,00	0,00	0,00	0,00	290.000,00	370.000,00	0,00	0,00	0,00	0,00
SU - Summe:	Grundstücksan- und verkäufe		110.000,00	0,00	0,00	0,00	0,00	0,00	0,00	52.700,00	57.300,00	0,00
SU - Summe:	Lift Ringstraße 27a		29.000,00	29.000,00	0,00	0,00	0,00	0,00	0,00	0,00	0,00	0,00
SU - Summe:	Straßenbauten		600.000,00	0,00	300.000,00	0,00	0,00	300.000,00	0,00	0,00	0,00	0,00
SU - Summe:	Wasserbauten		520.000,00	20.000,00	0,00	0,00	150.000,00	350.000,00	0,00	0,00	0,00	0,00
SU - Summe:	Abwasserbauten		780.000,00	30.000,00	0,00	0,00	100.000,00	650.000,00	0,00	0,00	0,00	0,00
SU - Summe:	HWS Giemer Bach		50.000,00	0,00	0,00	0,00	50.000,00	0,00	0,00	0,00	0,00	0,00
SA 1 - Saldo investive Einzelvorhaben			8.208.200,00	137.000,00	1.620.000,00	0,00	2.251.200,00	4.650.000,00	0,00	52.700,00	-502.700,00	0,00
2. sonstige Investitionen												
SA2 - Saldo sonstige Investitionen 2024			80.000,00	80.000,00	0,00	0,00	0,00	0,00	0,00	0,00	0,00	0,00
Saldo Investitionstätigkeit gesamt 2024 (SA 1 + SA 2)			8.288.200,00	217.000,00	1.620.000,00	0,00	2.251.200,00	4.650.000,00	0,00	52.700,00	-502.700,00	0,00

¹ Zweckgebundene und allgemeine Haushaltsrücklagen

Ein Vorhaben, welches eine Investition in immaterielle Vermögensgegenstände, Sachanlagevermögen oder die Erbringung sonstiger Leistungen zum Gegenstand hat, umfasst alle sich auf dieses Vorhaben beziehenden sachlich abgrenzbaren und wirtschaftlich zusammengehörigen Leistungen, die in der Regel aufgrund einer einheitlichen Planung erbracht werden. Ein Vorhaben hat einen in wirtschaftlicher, rechtlicher oder finanzieller Hinsicht einheitlichen Vorgang zum Gegenstand.

Für das Haushaltsjahr 2024 plant die Stadtgemeinde Feldbach Investitionsvorhaben in der Höhe von EUR 8.288.200,00. Diese Anschaffungs- oder Herstellungskosten sollen im Wesentlichen durch Mittel aus Geldfluss der operativen Gebarung, Gemeinde-Bedarfszuweisungen, Subventionen bzw. sonstige Kapitaltransfers, Darlehen sowie Veräußerung von langfristigen Vermögen finanziert werden.

Teilbericht mehrjährige investive Einzelvorhaben

Angaben in Euro (Voranschlag und Rechnungsabschluss) gedruckt am 28.11.2023, 10:52:53

(1)	(2)	(3)	(4)	(5)	(6)	(7)	(8)	(9)	(10)	(11)	(12)=(4)-(5)-(6)-(7)-(8)-(9)-(10)-(11)	(13)
Haushalts- jahr:	2024		Investition				Finanzierung				Ergebnis	x
Vorhaben- code	Vorhaben- bezeichnung	VAST. (Ansatz/Konto)	Anschaffungs- oder Herstellungs- kosten	Mittel aus Geldfluss aus der operativen Gebarung	Gemeinde- Bedarfszuwe- nungen	Haushalts- rücklagen1	Subventionen/ sonstige Kapital- transfers	Darlehen	Finanzierung leasing	Veräußerung langfristiges Vermögen und sonstiges	Finanzierungs- ergebnis	offene Verbindlich- keiten/Forde- ungen
1. Investive Einzelvorhaben 2020-2026												
Haushaltsjahr 2020												
	Summe (SU): Schule der Zukunft		526.910,47	0,00	0,00	0,00	0,00	500.000,00	0,00	0,00	-45.357,41	0,00
Haushaltsjahr 2021												
	Summe (SU): Schule der Zukunft		273.741,06	0,00	0,00	0,00	0,00	0,00	0,00	0,00	273.741,06	0,00
Haushaltsjahr 2022												
	Summe (SU): Schule der Zukunft		303.026,80	0,00	0,00	0,00	0,00	250.000,00	0,00	0,00	53.026,80	0,00
Haushaltsjahr 2023												
	Summe (SU): Schule der Zukunft		1.093.600,00	0,00	125.000,00	0,00	0,00	1.250.000,00	0,00	0,00	-281.400,00	0,00
Haushaltsjahr 2024												
	Summe (SU): Schule der Zukunft		1.830.000,00	0,00	180.000,00	0,00	0,00	1.650.000,00	0,00	0,00	0,00	0,00
Haushaltsjahr 2025												
	Summe (SU): Schule der Zukunft		3.060.000,00	0,00	360.000,00	0,00	0,00	2.700.000,00	0,00	0,00	0,00	0,00
Haushaltsjahr 2026												
	Summe (SU): Schule der Zukunft		1.190.000,00	0,00	360.000,00	0,00	0,00	830.000,00	0,00	0,00	0,00	0,00
	Saldo mehrjähriges Investives Einzelvorhaben (SA)		8.277.278,33	0,00	1.025.000,00	0,00	0,00	7.180.000,00	0,00	0,00	10,45	0,00
1. Investive Einzelvorhaben 2020-2024												
Haushaltsjahr 2020												
	Summe (SU): Städtischer Bauhof		1.333.837,03	0,00	375.000,00	0,00	0,00	2.400.000,00	0,00	0,00	-364.070,81	0,00
Haushaltsjahr 2021												
	Summe (SU): Städtischer Bauhof		1.670.142,68	0,00	0,00	0,00	875.000,00	0,00	0,00	0,00	795.142,68	0,00
Haushaltsjahr 2022												
	Summe (SU): Städtischer Bauhof		461.487,77	0,00	0,00	0,00	194.512,00	0,00	0,00	0,00	266.975,77	0,00
Haushaltsjahr 2023												
	Summe (SU): Städtischer Bauhof		563.000,00	361.000,00	600.000,00	0,00	0,00	0,00	0,00	0,00	-398.000,00	0,00
Haushaltsjahr 2024												
	Summe (SU): Städtischer Bauhof		0,00	0,00	300.000,00	0,00	0,00	0,00	0,00	0,00	-300.000,00	0,00
	Saldo mehrjähriges Investives Einzelvorhaben (SA)		4.028.467,48	361.000,00	1.275.000,00	0,00	1.069.512,00	2.400.000,00	0,00	0,00	47,64	0,00
1. Investive Einzelvorhaben 2020-2024												
Haushaltsjahr 2020												

Vorhaben- code	Vorhaben- bezeichnung	VAST. (Ansatz/Konto)	Anschaffungs- oder Herstellungs- kosten	Mittel aus Geldfluss aus der operativen Gebarung	Gemeinde- Bedarfszuwe- nungen	Haushalts- rücklagen1	Subventionen/ sonstige Kapital- transfers	Darlehen	Finanzierung leasing	Veräußerung langfristiges Vermögen und sonstiges	Finanzierungs- ergebnis	offene Verbindlich- keiten/Forde- ungen
Summe (SU): Müllbeseitigung Haushaltsjahr 2021			39.160,09	0,00	0,00	0,00	0,00	0,00	0,00	0,00	66.178,11	0,00
Summe (SU): Müllbeseitigung Haushaltsjahr 2022			9.070,00	0,00	0,00	0,00	0,00	0,00	0,00	0,00	9.070,00	0,00
Summe (SU): Müllbeseitigung Haushaltsjahr 2023			3.555,19	4.742,96	0,00	0,00	0,00	0,00	0,00	0,00	-1.187,77	0,00
Summe (SU): Müllbeseitigung Haushaltsjahr 2024			26.000,00	66.000,00	0,00	0,00	0,00	0,00	0,00	0,00	-40.000,00	0,00
Summe (SU): Müllbeseitigung			8.000,00	8.000,00	0,00	0,00	0,00	0,00	0,00	0,00	0,00	0,00
Saldo mehrjähriges Investives Einzelvorhaben (SA)			85.785,28	78.742,96	0,00	0,00	0,00	0,00	0,00	0,00	34.060,34	0,00
1. Investive Einzelvorhaben 2021-2027												
Haushaltsjahr 2021												
Summe (SU): Umbau Villa Hold Haushaltsjahr 2022			62.797,50	0,00	0,00	0,00	0,00	0,00	0,00	0,00	62.797,50	0,00
Summe (SU): Umbau Villa Hold Haushaltsjahr 2023			739.981,38	0,00	0,00	0,00	924.691,79	0,00	0,00	0,00	-184.710,41	0,00
Summe (SU): Umbau Villa Hold Haushaltsjahr 2024			3.697.200,00	10.500,00	520.000,00	0,00	254.800,00	1.800.000,00	0,00	0,00	1.111.900,00	0,00
Summe (SU): Umbau Villa Hold Haushaltsjahr 2025			0,00	0,00	260.000,00	0,00	0,00	0,00	0,00	0,00	-260.000,00	0,00
Summe (SU): Umbau Villa Hold Haushaltsjahr 2026			0,00	0,00	260.000,00	0,00	0,00	0,00	0,00	0,00	-260.000,00	0,00
Summe (SU): Umbau Villa Hold Haushaltsjahr 2027			0,00	0,00	260.000,00	0,00	0,00	0,00	0,00	0,00	-260.000,00	0,00
Summe (SU): Umbau Villa Hold			0,00	0,00	210.000,00	0,00	0,00	0,00	0,00	0,00	-210.000,00	0,00
Saldo mehrjähriges Investives Einzelvorhaben (SA)			4.499.978,88	10.500,00	1.510.000,00	0,00	1.179.491,79	1.800.000,00	0,00	0,00	-12,91	0,00
1. Investive Einzelvorhaben 2021-2024												
Haushaltsjahr 2021												
Summe (SU): Aufbahrungshalle Feldbach Haushaltsjahr 2022			93.723,18	48.523,18	45.200,00	0,00	0,00	0,00	0,00	0,00	0,00	0,00
Summe (SU): Aufbahrungshalle Feldbach Haushaltsjahr 2023			12.811,36	150.000,00	6.400,00	0,00	0,00	0,00	0,00	0,00	-143.588,64	0,00
Summe (SU): Aufbahrungshalle Feldbach			25.000,00	23.000,00	8.400,00	0,00	0,00	0,00	0,00	0,00	-6.400,00	0,00
Saldo mehrjähriges Investives Einzelvorhaben (SA)			131.534,54	221.523,18	60.000,00	0,00	0,00	0,00	0,00	0,00	-149.988,64	0,00
1. Investive Einzelvorhaben 2022-2024												

Vorhaben- code	Vorhaben- bezeichnung	VAST. (Ansatz/Konto)	Anschaffungs- oder Herstellungs- kosten	Mittel aus Geldfluss aus der operativen Gebarung	Gemeinde- Bedarfszuwe- nungen	Haushalts- rücklagen1	Subventionen/ sonstige Kapital- transfers	Darlehen	Finanzierung leasing	Veräußerung langfristiges Vermögen und sonstiges	Finanzierungs- ergebnis	offene Verbindlich- keiten/Forde- ungen
Haushaltsjahr 2022												
Summe (SU):	Qualitätsverbesserung Volksschule II		282.078,46	0,00	0,00	0,00	0,00	250.000,00	0,00	0,00	32.078,46	0,00
Haushaltsjahr 2023												
Summe (SU):	Qualitätsverbesserung Volksschule II		1.002.900,00	0,00	535.000,00	0,00	0,00	500.000,00	0,00	0,00	-32.100,00	0,00
Saldo mehrjähriges Investives Einzelvorhaben (SA)			1.284.978,46	0,00	535.000,00	0,00	0,00	750.000,00	0,00	0,00	-21,54	0,00
1. Investive Einzelvorhaben 2022-2024												
Haushaltsjahr 2022												
Summe (SU):	Qualitätsverbesserung Volksschule Gossendorf		0,00	0,00	0,00	0,00	0,00	0,00	0,00	0,00	0,00	0,00
Haushaltsjahr 2024												
Summe (SU):	Qualitätsverbesserung Volksschule Gossendorf		310.000,00	0,00	180.000,00	0,00	0,00	130.000,00	0,00	0,00	0,00	0,00
Saldo mehrjähriges Investives Einzelvorhaben (SA)			310.000,00	0,00	180.000,00	0,00	0,00	130.000,00	0,00	0,00	0,00	0,00
1. Investive Einzelvorhaben 2022-2024												
Haushaltsjahr 2022												
Summe (SU):	Multisportplatz Raabau		31.025,79	20.000,00	12.500,00	0,00	20.750,00	0,00	0,00	0,00	-22.224,21	0,00
Haushaltsjahr 2023												
Summe (SU):	Multisportplatz Raabau		22.200,00	0,00	0,00	0,00	0,00	0,00	0,00	0,00	22.200,00	0,00
Saldo mehrjähriges Investives Einzelvorhaben (SA)			53.225,79	20.000,00	12.500,00	0,00	20.750,00	0,00	0,00	0,00	-24,21	0,00
1. Investive Einzelvorhaben 2021-2024												
Haushaltsjahr 2022												
Summe (SU):	Kulturhaus Gossendorf		0,00	50.000,00	0,00	0,00	0,00	0,00	0,00	0,00	-50.000,00	0,00
Haushaltsjahr 2023												
Summe (SU):	Kulturhaus Gossendorf		50.000,00	0,00	0,00	0,00	0,00	0,00	0,00	0,00	50.000,00	0,00
Haushaltsjahr 2024												
Summe (SU):	Kulturhaus Gossendorf		1.505.600,00	0,00	400.000,00	0,00	705.600,00	400.000,00	0,00	0,00	0,00	0,00
Saldo mehrjähriges Investives Einzelvorhaben (SA)			1.555.600,00	50.000,00	400.000,00	0,00	705.600,00	400.000,00	0,00	0,00	0,00	0,00
1. Investive Einzelvorhaben 2022-2024												
Haushaltsjahr 2022												
Summe (SU):	TUS-Parkplatz		0,00	0,00	0,00	0,00	0,00	0,00	0,00	0,00	0,00	0,00
Haushaltsjahr 2023												
Summe (SU):	TUS-Parkplatz		150.000,00	0,00	75.000,00	0,00	0,00	75.000,00	0,00	0,00	0,00	0,00
Saldo mehrjähriges Investives Einzelvorhaben (SA)			150.000,00	0,00	75.000,00	0,00	0,00	75.000,00	0,00	0,00	0,00	0,00
1. Investive Einzelvorhaben 2022-2024												
Haushaltsjahr 2022												
Summe (SU):	Volksschule I - Sonstige Grundstückseinrichtungen		0,00	0,00	0,00	0,00	0,00	0,00	0,00	0,00	0,00	0,00
Haushaltsjahr 2023												

Vorhaben- code	Vorhaben- bezeichnung	VAST. (Ansatz/Konto)	Anschaffungs- oder Herstellungs- kosten	Mittel aus Geldfluss aus der operativen Gebarung	Gemeinde- Bedarfszuwe- nungen	Haushalts- rücklagen1	Subventionen/ sonstige Kapital- transfers	Darlehen	Finanzierung leasing	Veräußerung langfristiges Vermögen und sonstiges	Finanzierungs- ergebnis	offene Verbindlich- keiten/Forde- ungen
Summe (SU): Volksschule I - Sonstige Grundstückseinrichtungen			50.000,00	0,00	0,00	0,00	50.000,00	0,00	0,00	0,00	0,00	0,00
Haushaltsjahr 2024												
Summe (SU): Volksschule I - Sonstige Grundstückseinrichtungen			50.000,00	0,00	0,00	0,00	50.000,00	0,00	0,00	0,00	0,00	0,00
Saldo mehrjähriges Investives Einzelvorhaben (SA)			100.000,00	0,00	0,00	0,00	100.000,00	0,00	0,00	0,00	0,00	0,00
1. Investive Einzelvorhaben 2022-2024												
Haushaltsjahr 2022												
Summe (SU): MS/SMS Feldbach - Sonstige Grundstückseinricht.			0,00	0,00	0,00	0,00	0,00	0,00	0,00	0,00	0,00	0,00
Haushaltsjahr 2023												
Summe (SU): MS/SMS Feldbach - Sonstige Grundstückseinricht.			50.000,00	0,00	0,00	0,00	50.000,00	0,00	0,00	0,00	0,00	0,00
Haushaltsjahr 2024												
Summe (SU): MS/SMS Feldbach - Sonstige Grundstückseinricht.			50.000,00	0,00	0,00	0,00	50.000,00	0,00	0,00	0,00	0,00	0,00
Saldo mehrjähriges Investives Einzelvorhaben (SA)			100.000,00	0,00	0,00	0,00	100.000,00	0,00	0,00	0,00	0,00	0,00
1. Investive Einzelvorhaben 2022-2024												
Haushaltsjahr 2022												
Summe (SU): RHB Oedter Bach			91.503,82	0,00	0,00	0,00	0,00	0,00	0,00	0,00	91.503,82	0,00
Haushaltsjahr 2023												
Summe (SU): RHB Oedterbach			88.500,00	20.000,00	0,00	0,00	160.000,00	0,00	0,00	0,00	-91.500,00	0,00
Saldo mehrjähriges Investives Einzelvorhaben (SA)			180.003,82	20.000,00	0,00	0,00	160.000,00	0,00	0,00	0,00	3,82	0,00
1. Investive Einzelvorhaben 2022-2024												
Haushaltsjahr 2022												
Summe (SU): RHB Aderbach			261.381,02	0,00	0,00	0,00	0,00	0,00	0,00	0,00	261.381,02	0,00
Haushaltsjahr 2023												
Summe (SU): RHB Aderbach			738.600,00	0,00	0,00	0,00	0,00	1.000.000,00	0,00	0,00	-261.400,00	0,00
Saldo mehrjähriges Investives Einzelvorhaben (SA)			999.981,02	0,00	0,00	0,00	0,00	1.000.000,00	0,00	0,00	-18,98	0,00
1. Investive Einzelvorhaben 2022-2024												
Haushaltsjahr 2022												
Summe (SU): HWS Lahnbach West/BA01			61.184,10	0,00	0,00	0,00	0,00	0,00	0,00	0,00	61.184,10	0,00
Haushaltsjahr 2023												
Summe (SU): HWS Lahnbach West/BA01			988.800,00	0,00	0,00	0,00	300.000,00	750.000,00	0,00	0,00	-61.200,00	0,00
Saldo mehrjähriges Investives Einzelvorhaben (SA)			1.049.984,10	0,00	0,00	0,00	300.000,00	750.000,00	0,00	0,00	-15,90	0,00
1. Investive Einzelvorhaben 2022-2024												
Haushaltsjahr 2022												
Summe (SU): Kanalisationsbauten - Rotkreuzberg			10.259,00	299.267,87	0,00	0,00	0,00	0,00	0,00	0,00	-289.008,87	0,00
Haushaltsjahr 2023												
Summe (SU): Kanalisationsbauten - Rotkreuzberg			2.839.000,00	50.000,00	0,00	0,00	0,00	2.500.000,00	0,00	0,00	289.000,00	0,00

Vorhaben- code	Vorhaben- bezeichnung	VAST. (Ansatz/Konto)	Anschaffungs- oder Herstellungs- kosten	Mittel aus Geldfluss aus der operativen Gebarung	Gemeinde- Bedarfszuwe- nungen	Haushalts- rücklagen1	Subventionen/ sonstige Kapital- transfers	Darlehen	Finanzierung leasing	Veräußerung langfristiges Vermögen und sonstiges	Finanzierungs- ergebnis	offene Verbindlich- keiten/Forde- ungen
Haushaltsjahr 2024												
	Summe (SU): Kanalisationsbauten - Rotkreuzberg		200.000,00	50.000,00	0,00	0,00	150.000,00	0,00	0,00	0,00	0,00	0,00
	Saldo mehrjähriges Investives Einzelvorhaben (SA)		3.049.259,00	399.267,87	0,00	0,00	150.000,00	2.500.000,00	0,00	0,00	-8,87	0,00
1. Investive Einzelvorhaben 2022-2024												
Haushaltsjahr 2022												
	Summe (SU): Straßenbeleuchtung 2022		0,00	150.000,00	0,00	0,00	0,00	0,00	0,00	0,00	-150.000,00	0,00
Haushaltsjahr 2023												
	Summe (SU): Straßenbeleuchtung 2022		250.000,00	0,00	100.000,00	0,00	0,00	0,00	0,00	0,00	150.000,00	0,00
	Saldo mehrjähriges Investives Einzelvorhaben (SA)		250.000,00	150.000,00	100.000,00	0,00	0,00	0,00	0,00	0,00	0,00	0,00
1. Investive Einzelvorhaben 2023-2024												
Haushaltsjahr 2023												
	Summe (SU): Neue Musikschule		50.000,00	50.000,00	0,00	0,00	0,00	0,00	0,00	0,00	0,00	0,00
Haushaltsjahr 2024												
	Summe (SU): Neue Musikschule		1.505.600,00	0,00	0,00	0,00	705.600,00	800.000,00	0,00	0,00	0,00	0,00
	Saldo mehrjähriges Investives Einzelvorhaben (SA)		1.555.600,00	50.000,00	0,00	0,00	705.600,00	800.000,00	0,00	0,00	0,00	0,00
1. Investive Einzelvorhaben 2022-2024												
Haushaltsjahr 2022												
	Summe (SU): PV-Anlage Freizeitzentrum		20.050,26	50.000,00	0,00	0,00	0,00	0,00	0,00	0,00	-29.949,74	0,00
Haushaltsjahr 2023												
	Summe (SU): PV-Anlage Freizeitzentrum		479.900,00	0,00	0,00	0,00	0,00	450.000,00	0,00	0,00	29.900,00	0,00
	Saldo mehrjähriges Investives Einzelvorhaben (SA)		499.950,26	50.000,00	0,00	0,00	0,00	450.000,00	0,00	0,00	-49,74	0,00
1. Investive Einzelvorhaben 2022-2024												
Haushaltsjahr 2022												
	Summe (SU): PV-Anlage KommZentrum		0,00	50.000,00	0,00	0,00	0,00	0,00	0,00	0,00	-50.000,00	0,00
Haushaltsjahr 2023												
	Summe (SU): PV-Anlage KommZentrum		50.000,00	0,00	0,00	0,00	0,00	0,00	0,00	0,00	50.000,00	0,00
	Saldo mehrjähriges Investives Einzelvorhaben (SA)		50.000,00	50.000,00	0,00	0,00	0,00	0,00	0,00	0,00	0,00	0,00
1. Investive Einzelvorhaben 2022-2024												
Haushaltsjahr 2022												
	Summe (SU): PV-Anlage Start Up Center		0,00	50.000,00	0,00	0,00	0,00	0,00	0,00	0,00	-50.000,00	0,00
Haushaltsjahr 2023												
	Summe (SU): PV-Anlage Start Up Center		100.000,00	0,00	0,00	0,00	0,00	50.000,00	0,00	0,00	50.000,00	0,00
	Saldo mehrjähriges Investives Einzelvorhaben (SA)		100.000,00	50.000,00	0,00	0,00	0,00	50.000,00	0,00	0,00	0,00	0,00
1. Investive Einzelvorhaben 2022-2024												
Haushaltsjahr 2022												

Vorhaben- code	Vorhaben- bezeichnung	VAST. (Ansatz/Konto)	Anschaffungs- oder Herstellungs- kosten	Mittel aus Geldfluss aus der operativen Gebarung	Gemeinde- Bedarfszuwe- nungen	Haushalts- rücklagen1	Subventionen/ sonstige Kapital- transfers	Darlehen	Finanzierung leasing	Veräußerung langfristiges Vermögen und sonstiges	Finanzierungs- ergebnis	offene Verbindlich- keiten/Forde- ungen
Summe (SU): PV-Anlage Einsatzzentrum			0,00	60.000,00	0,00	0,00	0,00	0,00	0,00	0,00	-60.000,00	0,00
Haushaltsjahr 2023												
Summe (SU): PV-Anlage Einsatzzentrum Feldbach			240.000,00	0,00	0,00	0,00	0,00	180.000,00	0,00	0,00	60.000,00	0,00
Saldo mehrjähriges Investives Einzelvorhaben (SA)			240.000,00	60.000,00	0,00	0,00	0,00	180.000,00	0,00	0,00	0,00	0,00
1. Investive Einzelvorhaben 2022-2024												
Haushaltsjahr 2022												
Summe (SU): PV-Anlage FF Gniebing			0,00	60.000,00	0,00	0,00	0,00	0,00	0,00	0,00	-60.000,00	0,00
Haushaltsjahr 2023												
Summe (SU): PV-Anlage FF Gniebing			90.000,00	30.000,00	0,00	0,00	0,00	0,00	0,00	0,00	60.000,00	0,00
Saldo mehrjähriges Investives Einzelvorhaben (SA)			90.000,00	90.000,00	0,00	0,00	0,00	0,00	0,00	0,00	0,00	0,00
1. Investive Einzelvorhaben 2022-2024												
Haushaltsjahr 2022												
Summe (SU): PV-Anlage Kindergarten Mühldorf			0,00	50.000,00	0,00	0,00	0,00	0,00	0,00	0,00	-50.000,00	0,00
Haushaltsjahr 2023												
Summe (SU): PV-Anlage Kindergarten Mühldorf			100.000,00	0,00	0,00	0,00	0,00	50.000,00	0,00	0,00	50.000,00	0,00
Saldo mehrjähriges Investives Einzelvorhaben (SA)			100.000,00	50.000,00	0,00	0,00	0,00	50.000,00	0,00	0,00	0,00	0,00
1. Investive Einzelvorhaben 2023-2024												
Haushaltsjahr 2023												
Summe (SU): Wasserbauten			716.700,00	36.700,00	0,00	0,00	30.000,00	650.000,00	0,00	0,00	0,00	0,00
Saldo mehrjähriges Investives Einzelvorhaben (SA)			716.700,00	36.700,00	0,00	0,00	30.000,00	650.000,00	0,00	0,00	0,00	0,00
1. Investive Einzelvorhaben 2022-2024												
Haushaltsjahr 2022												
Summe (SU): PV-Anlage FF Leitersdorf			0,00	50.000,00	0,00	0,00	0,00	0,00	0,00	0,00	-50.000,00	0,00
Haushaltsjahr 2023												
Summe (SU): PV-Anlage FF Leitersdorf			50.000,00	0,00	0,00	0,00	0,00	0,00	0,00	0,00	50.000,00	0,00
Saldo mehrjähriges Investives Einzelvorhaben (SA)			50.000,00	50.000,00	0,00	0,00	0,00	0,00	0,00	0,00	0,00	0,00
1. Investive Einzelvorhaben 2023-2024												
Haushaltsjahr 2023												
Summe (SU): Straßenbauten			1.021.000,00	0,00	287.500,00	0,00	350.000,00	350.000,00	0,00	33.500,00	0,00	0,00
Saldo mehrjähriges Investives Einzelvorhaben (SA)			1.021.000,00	0,00	287.500,00	0,00	350.000,00	350.000,00	0,00	33.500,00	0,00	0,00
1. Investive Einzelvorhaben 2022-2024												
Haushaltsjahr 2022												
Summe (SU): Geh- und Radwegebauten			0,00	180.000,00	0,00	0,00	0,00	0,00	0,00	0,00	-180.000,00	0,00
Haushaltsjahr 2023												
Summe (SU): Geh- und Radwegebauten			323.600,00	-180.000,00	0,00	0,00	323.600,00	0,00	0,00	0,00	180.000,00	0,00

Vorhaben- code	Vorhaben- bezeichnung	VAST. (Ansatz/Konto)	Anschaffungs- oder Herstellungs- kosten	Mittel aus Geldfluss aus der operativen Gebarung	Gemeinde- Bedarfszuwe- nungen	Haushalts- rücklagen1	Subventionen/ sonstige Kapital- transfers	Darlehen	Finanzierung leasing	Veräußerung langfristiges Vermögen und sonstiges	Finanzierungs- ergebnis	offene Verbindlich- keiten/Forde- ungen
Haushaltsjahr 2024												
	Summe (SU): Geh- und Radwegebauten		660.000,00	0,00	0,00	0,00	290.000,00	370.000,00	0,00	0,00	0,00	0,00
	Saldo mehrjähriges Investives Einzelvorhaben (SA)		983.600,00	0,00	0,00	0,00	613.600,00	370.000,00	0,00	0,00	0,00	0,00
1. Investive Einzelvorhaben 2023-2024												
Haushaltsjahr 2023												
	Summe (SU): Renaturierung Oberweißenbach		100.000,00	20.000,00	0,00	0,00	80.000,00	0,00	0,00	0,00	0,00	0,00
	Saldo mehrjähriges Investives Einzelvorhaben (SA)		100.000,00	20.000,00	0,00	0,00	80.000,00	0,00	0,00	0,00	0,00	0,00
1. Investive Einzelvorhaben 2022-2024												
Haushaltsjahr 2022												
	Summe (SU): Freiwillige Feuerwehr Gossendorf		0,00	50.000,00	0,00	0,00	0,00	0,00	0,00	0,00	-50.000,00	0,00
Haushaltsjahr 2023												
	Summe (SU): Freiwillige Feuerwehr Gossendorf		50.000,00	0,00	0,00	0,00	0,00	0,00	0,00	0,00	50.000,00	0,00
	Saldo mehrjähriges Investives Einzelvorhaben (SA)		50.000,00	50.000,00	0,00	0,00	0,00	0,00	0,00	0,00	0,00	0,00
1. Investive Einzelvorhaben 2023-2024												
Haushaltsjahr 2023												
	Summe (SU): Abwasserbauten		400.000,00	50.000,00	0,00	0,00	150.000,00	200.000,00	0,00	0,00	0,00	0,00
	Saldo mehrjähriges Investives Einzelvorhaben (SA)		400.000,00	50.000,00	0,00	0,00	150.000,00	200.000,00	0,00	0,00	0,00	0,00
1. Investive Einzelvorhaben 2022-2024												
Haushaltsjahr 2022												
	Summe (SU): Grundstücksan- und verkäufe		35.326,80	0,00	0,00	0,00	0,00	0,00	0,00	92.600,00	-57.273,20	0,00
Haushaltsjahr 2023												
	Summe (SU): Grundstücksan- und verkäufe		360.000,00	0,00	0,00	0,00	0,00	0,00	0,00	360.000,00	0,00	0,00
Haushaltsjahr 2024												
	Summe (SU): Grundstücksan- und verkäufe		110.000,00	0,00	0,00	0,00	0,00	0,00	0,00	52.700,00	57.300,00	0,00
	Saldo mehrjähriges Investives Einzelvorhaben (SA)		505.326,80	0,00	0,00	0,00	0,00	0,00	0,00	505.300,00	26,80	0,00
1. Investive Einzelvorhaben 2022-2024												
Haushaltsjahr 2022												
	Summe (SU): PV-Anlage städtischer Bauhof		7.456,72	50.000,00	0,00	0,00	0,00	0,00	0,00	0,00	-42.543,28	0,00
Haushaltsjahr 2023												
	Summe (SU): PV-Anlage Städtischer Bauhof		192.500,00	0,00	0,00	0,00	0,00	150.000,00	0,00	0,00	42.500,00	0,00
	Saldo mehrjähriges Investives Einzelvorhaben (SA)		199.956,72	50.000,00	0,00	0,00	0,00	150.000,00	0,00	0,00	-43,28	0,00
1. Investive Einzelvorhaben 2022-2024												
Haushaltsjahr 2022												
	Summe (SU): Stadtkernentwicklung		0,00	50.000,00	0,00	0,00	0,00	0,00	0,00	0,00	-50.000,00	0,00
Haushaltsjahr 2023												

Vorhaben- code	Vorhaben- bezeichnung	VAST. (Ansatz/Konto)	Anschaffungs- oder Herstellungs- kosten	Mittel aus Geldfluss aus der operativen Gebarung	Gemeinde- Bedarfszuwe- nungen	Haushalts- rücklagen1	Subventionen/ sonstige Kapital- transfers	Darlehen	Finanzierung leasing	Veräußerung langfristiges Vermögen und sonstiges	Finanzierungs- ergebnis	offene Verbindlich- keiten/Forde- ungen
Summe (SU): Kindergerechte Stadt			140.000,00	-23.000,00	0,00	0,00	113.000,00	0,00	0,00	0,00	50.000,00	0,00
Saldo mehrjähriges Investives Einzelvorhaben (SA)			140.000,00	27.000,00	0,00	0,00	113.000,00	0,00	0,00	0,00	0,00	0,00
1. Investive Einzelvorhaben 2023-2024												
Haushaltsjahr 2023												
Summe (SU): Energieraumplanung			20.000,00	10.000,00	0,00	0,00	10.000,00	0,00	0,00	0,00	0,00	0,00
Saldo mehrjähriges Investives Einzelvorhaben (SA)			20.000,00	10.000,00	0,00	0,00	10.000,00	0,00	0,00	0,00	0,00	0,00
1. Investive Einzelvorhaben 2023-2024												
Haushaltsjahr 2023												
Summe (SU): PV-Anlage MZH Auersbach			10.000,00	10.000,00	0,00	0,00	0,00	0,00	0,00	0,00	0,00	0,00
Saldo mehrjähriges Investives Einzelvorhaben (SA)			10.000,00	10.000,00	0,00	0,00	0,00	0,00	0,00	0,00	0,00	0,00
1. Investive Einzelvorhaben 2023-2024												
Haushaltsjahr 2023												
Summe (SU): Renaturierung Schwengentalbach			60.000,00	60.000,00	0,00	0,00	0,00	0,00	0,00	0,00	0,00	0,00
Saldo mehrjähriges Investives Einzelvorhaben (SA)			60.000,00	60.000,00	0,00	0,00	0,00	0,00	0,00	0,00	0,00	0,00
1. Investive Einzelvorhaben 2023-2024												
Haushaltsjahr 2023												
Summe (SU): HWS Lahnbach Ost/BA02			190.000,00	38.000,00	0,00	0,00	152.000,00	0,00	0,00	0,00	0,00	0,00
Saldo mehrjähriges Investives Einzelvorhaben (SA)			190.000,00	38.000,00	0,00	0,00	152.000,00	0,00	0,00	0,00	0,00	0,00
1. Investive Einzelvorhaben 2023-2024												
Haushaltsjahr 2023												
Summe (SU): RHB Feiglberg			20.000,00	20.000,00	0,00	0,00	0,00	0,00	0,00	0,00	0,00	0,00
Saldo mehrjähriges Investives Einzelvorhaben (SA)			20.000,00	20.000,00	0,00	0,00	0,00	0,00	0,00	0,00	0,00	0,00
1. Investive Einzelvorhaben 2023-2024												
Haushaltsjahr 2023												
Summe (SU): KIG 2023 Freizeitzentrum			150.000,00	37.500,00	37.500,00	0,00	75.000,00	0,00	0,00	0,00	0,00	0,00
Saldo mehrjähriges Investives Einzelvorhaben (SA)			150.000,00	37.500,00	37.500,00	0,00	75.000,00	0,00	0,00	0,00	0,00	0,00
1. Investive Einzelvorhaben 2023-2024												
Haushaltsjahr 2023												
Summe (SU): KIG 2023 Einsatzzentrum			130.000,00	32.500,00	32.500,00	0,00	65.000,00	0,00	0,00	0,00	0,00	0,00
Saldo mehrjähriges Investives Einzelvorhaben (SA)			130.000,00	32.500,00	32.500,00	0,00	65.000,00	0,00	0,00	0,00	0,00	0,00
1. Investive Einzelvorhaben 2023-2024												
Haushaltsjahr 2023												
Summe (SU): Altersgerechte Lebenskultur			227.000,00	90.800,00	0,00	0,00	136.200,00	0,00	0,00	0,00	0,00	0,00
Saldo mehrjähriges Investives Einzelvorhaben (SA)			227.000,00	90.800,00	0,00	0,00	136.200,00	0,00	0,00	0,00	0,00	0,00
1. Investive Einzelvorhaben 2023-2024												

Vorhaben- code	Vorhaben- bezeichnung	VAST. (Ansatz/Konto)	Anschaffungs- oder Herstellungs- kosten	Mittel aus Geldfluss aus der operativen Gebarung	Gemeinde- Bedarfszuwe- isungen	Haushalts- rücklagen ¹	Subventionen/ sonstige Kapital- transfers	Darlehen	Finanzierung leasing	Veräußerung langfristiges Vermögen und sonstiges	Finanzierungs- ergebnis	offene Verbindlich- keiten/Forde- ungen
Haushaltsjahr 2023												
	Summe (SU): Lift Ringstraße 27a		0,00	0,00	0,00	0,00	0,00	0,00	0,00	0,00	0,00	0,00
Haushaltsjahr 2024												
	Summe (SU): Lift Ringstraße 27a		29.000,00	29.000,00	0,00	0,00	0,00	0,00	0,00	0,00	0,00	0,00
	Saldo mehrjähriges Investives Einzelvorhaben (SA)		29.000,00	29.000,00	0,00	0,00	0,00	0,00	0,00	0,00	0,00	0,00
	Saldo mehrjährige Investive Einzelvorhaben (SA+SA+..)		33.744.210,48	2.322.534,01	5.530.000,00	0,00	6.265.753,79	20.235.000,00	0,00	538.800,00	-116.035,02	0,00

¹ Zweckgebundene und allgemeine Haushaltsrücklagen

Vorhaben, welche sich über einen Zeitraum von mehr als einem Jahr erstrecken, sind im Teilbericht für mehrjährige investive Einzelvorhaben aufzunehmen. Die Vorhaben erstrecken sich über einen Zeitraum von 2020 bis 2027 und die Gesamtkosten hierfür belaufen sich auf EUR 33.744.210,48. Diese Anschaffungs- oder Herstellungskosten sollen im Wesentlichen durch Mittel aus Geldfluss der operativen Gebarung, Gemeinde-Bedarfszuweisungen, Subventionen bzw. sonstige Kapitaltransfers, Darlehen sowie Veräußerung von langfristigen Vermögen finanziert werden.

Ergebnisvoranschlag Gesamthaushalt

MVAG- Ebene	MVAG- Code	Mittelverwendungs- und -aufbringungsgruppen (1. Ebene)	VA 2024	VA 2023	RA 2022
1	211	Erträge aus der operativen Verwaltungstätigkeit	35.422.700,00	34.539.700,00	35.342.025,24
1	212	Erträge aus Transfers	7.010.700,00	8.433.900,00	5.249.747,85
1	213	Finanzerträge	10.200,00	100,00	506,10
SU	21	Summe Erträge	42.443.600,00	42.973.700,00	40.592.279,19
1	221	Personalaufwand	13.110.800,00	12.078.500,00	11.337.091,13
1	222	Sachaufwand	19.374.200,00	19.856.300,00	20.707.244,79
1	223	Transferaufwand	9.677.200,00	9.367.400,00	8.798.408,36
1	224	Finanzaufwand	1.120.000,00	558.400,00	214.545,96
SU	22	Summe Aufwendungen	43.282.200,00	41.860.600,00	41.057.290,24
SA0		Saldo (0) Nettoergebnis (21-22)	-838.600,00	1.113.100,00	-465.011,05
1	230	Entnahmen von Haushaltsrücklagen	727.400,00	866.600,00	1.567.195,07
1	240	Zuweisungen an Haushaltsrücklagen	1.620.000,00	2.744.900,00	585.603,31
SA01		Saldo (01) Haushaltsrücklagen (230-240)	-892.600,00	-1.878.300,00	981.591,76
SA00		Saldo (00) Nettoergebnis nach Haushaltsrücklagen (Saldo 0 + Saldo 01)	-1.731.200,00	-765.200,00	516.580,71

Ergebnisvoranschlag Gesamthaushalt (bereinigt um interne Vergütungen)

MVAG-Ebene	MVAG-Code	Mittelverwendungs- und -aufbringungsgruppen (1. Ebene)	VA 2024	VA 2023	RA 2022
1	211	Erträge aus der operativen Verwaltungstätigkeit	34.507.700,00	33.745.200,00	34.547.922,43
1	212	Erträge aus Transfers	7.010.700,00	8.433.900,00	5.249.747,85
1	213	Finanzerträge	10.200,00	100,00	506,10
SU	21	Summe Erträge	41.528.600,00	42.179.200,00	39.798.176,38
1	221	Personalaufwand	13.110.800,00	12.078.500,00	11.337.091,13
1	222	Sachaufwand	18.459.200,00	19.061.800,00	19.913.141,98
1	223	Transferaufwand	9.677.200,00	9.367.400,00	8.798.408,36
1	224	Finanzaufwand	1.120.000,00	558.400,00	214.545,96
SU	22	Summe Aufwendungen	42.367.200,00	41.066.100,00	40.263.187,43
SA0		Saldo (0) Nettoergebnis (21-22)	-838.600,00	1.113.100,00	-465.011,05
1	230	Entnahmen von Haushaltsrücklagen	727.400,00	866.600,00	1.567.195,07
1	240	Zuweisungen an Haushaltsrücklagen	1.620.000,00	2.744.900,00	585.603,31
SA01		Saldo (01) Haushaltsrücklagen (230-240)	-892.600,00	-1.878.300,00	981.591,76
SA00		Saldo (00) Nettoergebnis nach Haushaltsrücklagen (Saldo 0 + Saldo 01)	-1.731.200,00	-765.200,00	516.580,71

Finanzierungsvoranschlag Gesamthaushalt

MVAG-Ebene	MVAG-Code	Mittelverwendungs- und -aufbringungsgruppen (1. Ebene)	VA 2024	VA 2023	RA 2022
1	311	Einzahlungen aus operativer Verwaltungstätigkeit	33.880.100,00	33.852.000,00	34.879.703,67
1	312	Einzahlungen aus Transfers	6.300.700,00	7.684.000,00	4.536.457,22
1	313	Einzahlungen aus Finanzerträgen	10.200,00	100,00	506,10
SU	31	Summe Einzahlungen operative Gebarung	40.191.000,00	41.536.100,00	39.416.666,99
1	321	Auszahlungen aus Personalaufwand	12.769.400,00	11.886.100,00	11.112.957,71
1	322	Auszahlungen aus Sachaufwand	12.773.700,00	14.024.500,00	15.251.478,40
1	323	Auszahlungen aus Transfers	9.466.800,00	8.842.800,00	8.574.448,72
1	324	Auszahlungen aus Finanzaufwand	1.120.000,00	558.400,00	214.545,96
SU	32	Summe Auszahlungen operative Gebarung	36.129.900,00	35.311.800,00	35.153.430,79
SA1		Saldo (1) Geldfluss aus der operativen Gebarung (31 - 32)	4.061.100,00	6.224.300,00	4.263.236,20
1	331	Einzahlungen aus der Investitionstätigkeit	1.352.700,00	412.000,00	402.350,00
1	332	Einzahlungen aus der Rückzahlung von Darlehen sowie gewährten Vorschüssen	10.000,00	10.000,00	9.480,00
1	333	Einzahlungen aus Kapitaltransfers	2.399.800,00	2.642.800,00	2.027.237,76
SU	33	Summe Einzahlungen investive Gebarung	3.762.500,00	3.064.800,00	2.439.067,76
1	341	Auszahlungen aus der Investitionstätigkeit	8.288.200,00	16.500.500,00	5.188.692,85
1	342	Auszahlungen aus der Gewährung von Darlehen sowie gewährten Vorschüssen	10.000,00	957.300,00	205.248,15
1	343	Auszahlungen aus Kapitaltransfers	286.200,00	644.000,00	344.197,95
SU	34	Summe Auszahlungen investive Gebarung	8.584.400,00	18.101.800,00	5.738.138,95
SA2		Saldo (2) Geldfluss aus der investiven Gebarung (33 - 34)	-4.821.900,00	-15.037.000,00	-3.299.071,19
SA3		Saldo (3) Nettofinanzierungssaldo (Saldo 1+ Saldo 2)	-760.800,00	-8.812.700,00	964.165,01
1	351	Einzahlungen aus der Aufnahme von Finanzschulden	4.657.500,00	10.193.100,00	1.976.083,37
1	353	Einzahlungen infolge eines Kapitaltausches bei derivativen Finanzinstrumenten mit Grundgeschäft	0,00	0,00	0,00
1	355	Einzahlungen aus dem Abgang von Finanzinstrumenten	0,00	0,00	0,00
SU	35	Summe Einzahlungen aus der Finanzierungstätigkeit	4.657.500,00	10.193.100,00	1.976.083,37
1	361	Auszahlungen aus der Tilgung von Finanzschulden	3.386.500,00	1.959.700,00	2.175.990,52
1	363	Auszahlungen infolge eines Kapitaltausches bei derivativen Finanzinstrumenten mit Grundgeschäft	0,00	0,00	0,00
1	365	Auszahlungen für den Erwerb von Finanzinstrumenten	0,00	0,00	0,00
SU	36	Summe Auszahlungen aus der Finanzierungstätigkeit	3.386.500,00	1.959.700,00	2.175.990,52
SA4		Saldo (4) Geldfluss aus der Finanzierungstätigkeit (35 - 36)	1.271.000,00	8.233.400,00	-199.907,15
SA5		Saldo (5) Geldfluss aus der voranschlagswirksamen Gebarung (Saldo 3 + Saldo 4)	510.200,00	-579.300,00	764.257,86

Finanzierungsvoranschlag Gesamthaushalt (bereinigt um interne Vergütungen)

MVAG-Ebene	MVAG-Code	Mittelverwendungs- und -aufbringungsgruppen (1. Ebene)	VA 2024	VA 2023	RA 2022
1	311	Einzahlungen aus operativer Verwaltungstätigkeit	32.910.100,00	32.985.500,00	34.009.394,00
1	312	Einzahlungen aus Transfers	6.300.700,00	7.684.000,00	4.536.457,22
1	313	Einzahlungen aus Finanzerträgen	10.200,00	100,00	506,10
SU	31	Summe Einzahlungen operative Gebarung	39.221.000,00	40.669.600,00	38.546.357,32
1	321	Auszahlungen aus Personalaufwand	12.769.400,00	11.886.100,00	11.112.957,71
1	322	Auszahlungen aus Sachaufwand	11.803.700,00	13.158.000,00	14.381.168,73
1	323	Auszahlungen aus Transfers	9.466.800,00	8.842.800,00	8.574.448,72
1	324	Auszahlungen aus Finanzaufwand	1.120.000,00	558.400,00	214.545,96
SU	32	Summe Auszahlungen operative Gebarung	35.159.900,00	34.445.300,00	34.283.121,12
SA1		Saldo (1) Geldfluss aus der operativen Gebarung (31 - 32)	4.061.100,00	6.224.300,00	4.263.236,20
1	331	Einzahlungen aus der Investitionstätigkeit	1.352.700,00	412.000,00	402.350,00
1	332	Einzahlungen aus der Rückzahlung von Darlehen sowie gewährten Vorschüssen	10.000,00	10.000,00	9.480,00
1	333	Einzahlungen aus Kapitaltransfers	2.399.800,00	2.642.800,00	2.027.237,76
SU	33	Summe Einzahlungen investive Gebarung	3.762.500,00	3.064.800,00	2.439.067,76
1	341	Auszahlungen aus der Investitionstätigkeit	8.288.200,00	16.500.500,00	5.188.692,85
1	342	Auszahlungen aus der Gewährung von Darlehen sowie gewährten Vorschüssen	10.000,00	957.300,00	205.248,15
1	343	Auszahlungen aus Kapitaltransfers	286.200,00	644.000,00	344.197,95
SU	34	Summe Auszahlungen investive Gebarung	8.584.400,00	18.101.800,00	5.738.138,95
SA2		Saldo (2) Geldfluss aus der investiven Gebarung (33 - 34)	-4.821.900,00	-15.037.000,00	-3.299.071,19
SA3		Saldo (3) Nettofinanzierungssaldo (Saldo 1+ Saldo 2)	-760.800,00	-8.812.700,00	964.165,01
1	351	Einzahlungen aus der Aufnahme von Finanzschulden	4.657.500,00	10.193.100,00	1.976.083,37
1	353	Einzahlungen infolge eines Kapitaltausches bei derivativen Finanzinstrumenten mit Grundgeschäft	0,00	0,00	0,00
1	355	Einzahlungen aus dem Abgang von Finanzinstrumenten	0,00	0,00	0,00
SU	35	Summe Einzahlungen aus der Finanzierungstätigkeit	4.657.500,00	10.193.100,00	1.976.083,37
1	361	Auszahlungen aus der Tilgung von Finanzschulden	3.386.500,00	1.959.700,00	2.175.990,52
1	363	Auszahlungen infolge eines Kapitaltausches bei derivativen Finanzinstrumenten mit Grundgeschäft	0,00	0,00	0,00
1	365	Auszahlungen für den Erwerb von Finanzinstrumenten	0,00	0,00	0,00
SU	36	Summe Auszahlungen aus der Finanzierungstätigkeit	3.386.500,00	1.959.700,00	2.175.990,52
SA4		Saldo (4) Geldfluss aus der Finanzierungstätigkeit (35 - 36)	1.271.000,00	8.233.400,00	-199.907,15
SA5		Saldo (5) Geldfluss aus der voranschlagswirksamen Gebarung (Saldo 3 + Saldo 4)	510.200,00	-579.300,00	764.257,86

Voranschlagsquerschnitt Gemeinden

(1) VQS- Pos.	(2) Zuordnung der MVAG	(3) Bezeichnung	(4) Anmerkungen	(5) Gesamthaushalt	(6) Haushalt ohne Quasi-KG	(7) Quasi-KG ²
Mittelaufbringung (Erträge bzw. Einzahlungen und erhaltene Kapitaltransfers)						
10	3111	Einzahlungen aus eigenen Abgaben		7.440.300,00	7.440.300,00	0,00
11	2112	Erträge aus Ertragsanteilen		15.151.100,00	15.151.100,00	0,00
12	2113, 2114, 2115	Erträge aus Gebühren, Leistungen, Besitz und wirtschaftlicher Tätigkeit		10.925.100,00	3.130.300,00	7.794.800,00
13	2116	Erträge aus Veräußerungen, sonstige Erträge	ohne Gruppe (Konto) 806, 807, 899	1.661.300,00	1.660.000,00	1.300,00
14	2117	Nicht finanzierungswirksame operative Erträge	ohne Gruppe (Konto) 817, 819, 891	0,00	0,00	0,00
15	212x	Erträge aus Transfers	ohne Gruppe (Konto) 813	6.300.700,00	6.034.600,00	266.100,00
16	213x	Finanzerträge	ohne Gruppe (Konto) 818, 821, 825, 826	10.200,00	10.200,00	0,00
17	333x	Erhaltene Kapitaltransfers (VHH Zugang)		0,00	0,00	0,00
19	Summe 1 (Mittelaufbringung)			41.488.700,00	33.426.500,00	8.062.200,00
Mittelverwendung (Aufwendungen)						
20	2211, 2212, 2213	Finanzierungswirksamer Personalaufwand		12.769.400,00	11.674.800,00	1.094.600,00
21	2221 - 2225	Finanzierungswirksamer Sachaufwand	ohne Gruppe (Konto) 799	12.786.200,00	8.061.700,00	4.724.500,00
22	2226	Verluste aus dem Abgang von Anlagevermögen, Rückstellungen für ausstehende Rechnungen	nur Gruppe (Konto) 683, 688	0,00	0,00	0,00
23	223x	Transferaufwand	ohne Gruppe (Konto) 696, 761	9.677.200,00	9.207.400,00	469.800,00
24	224x	Finanzaufwand	ohne Gruppe (Konto) 652, 654, 682, 694, 697, 699	1.120.000,00	611.500,00	508.500,00
29	Summe 2 (Mittelverwendung)			36.352.800,00	29.555.400,00	6.797.400,00
Vermögensbildung (Sachanlagevermögen), inkl. Vorräte						
30	341x	Immaterielle Vermögenswerte und Sachanlagen (Zugang/Auszahlungen)	ohne Gruppe (Konto) 080-083	8.288.200,00	6.751.200,00	1.537.000,00
31	331x	Immaterielle Vermögenswerte und Sachanlagen (Abgang/Einzahlungen)	ohne Gruppe (Konto) 080-083, 800-806 (Abgang mit Minus erfassen)	0,00	0,00	0,00
32	3221	VVorräte (Saldo/Auszahlungen)	ohne Unterklasse 40-48	0,00	0,00	0,00
39	Summe 3 (Vermögensbildung)			8.288.200,00	6.751.200,00	1.537.000,00
49	Saldo = Summe 1 - Summe 2 - Summe 3			-3.152.300,00	-2.880.100,00	-272.200,00
Überrechnung Quasi-Kapitalgesellschaften (Quasi-KG) gemäß ESVG						
50	2301	Entnahmen von Haushaltsrücklagen	mit Plus erfassen	n.a.	n.a.	
51	2401	Zuweisungen an Haushaltsrücklagen	mit Minus erfassen	n.a.	n.a.	
52	332x	Einzahlungen aus der Rückzahlung von Darlehen sowie gewährten Vorschüssen	ohne Gruppe (Konto) 273, 280-282; mit Plus erfassen	n.a.	n.a.	
53	342x	Auszahlungen aus der Gewährung von Darlehen sowie gewährten Vorschüssen	ohne Gruppe (Konto) 273, 280-282; mit Minus erfassen	n.a.	n.a.	
54	351x	Einzahlungen aus der Aufnahme von Finanzschulden	mit Plus erfassen	n.a.	n.a.	

VQS-Pos.	Zuordnung der MVAG	Bezeichnung	Anmerkungen	Gesamthaushalt	Haushalt ohne Quasi-KG	Quasi-KG ²
55	361x	Auszahlungen aus der Tilgung von Finanzschulden	mit Minus erfassen	n.a.	n.a.	
59	Überrechnung Quasi-KG Summe aus Position 49 (7) und Position 50 bis 55			n.a.	n.a.	Position 49 (7) + Position 50 bis 55
60	Finanzierungssaldo (Voranschlag ¹)			n.a.	Position 49 (6) + Position 59 (7)	n.a.
61	Erläuterungen der Gebietskörperschaft (optional)					

Ergebnisvoranschlag Bereichsbudget

MVAG-Ebene	MVAG-Code	Mittelverwendungs- und -aufbringungsgruppen (1. und 2. Ebene)	VA 2024	VA 2023	RA 2022
1	211	Erträge aus der operativen Verwaltungstätigkeit	35.422.700,00	34.539.700,00	35.342.025,24
2	2111	Erträge aus eigenen Abgaben	7.440.300,00	7.132.300,00	6.919.619,17
2	2112	Erträge aus Ertragsanteilen	15.151.100,00	14.550.000,00	14.951.166,59
2	2113	Erträge aus Gebühren	6.472.700,00	6.229.700,00	5.575.619,21
2	2114	Erträge aus Leistungen	3.030.300,00	2.835.000,00	2.718.499,24
2	2115	Erträge aus Besitz und wirtschaftlicher Tätigkeit	1.422.100,00	1.399.500,00	1.469.494,20
2	2116	Erträge aus Veräußerung und sonstige Erträge	1.878.300,00	2.033.500,00	3.646.017,62
2	2117	Nicht finanzierungswirksame operative Erträge	27.900,00	359.700,00	61.609,21
1	212	Erträge aus Transfers	7.010.700,00	8.433.900,00	5.249.747,85
2	2121	Transferertrag von Trägern des öffentlichen Rechts	6.152.700,00	7.448.100,00	4.315.404,55
2	2122	Transferertrag von Beteiligungen	0,00	0,00	0,00
2	2123	Transferertrag von Unternehmen (mit Finanzunternehmen)	0,00	0,00	0,00
2	2124	Transferertrag von Haushalten und Organisationen ohne Erwerbscharakter	148.000,00	139.500,00	129.737,42
2	2125	Transferertrag vom Ausland	0,00	96.400,00	32.416,11
2	2126	Investitions- und Tilgungszuschüsse zwischen Unternehmungen und Betrieben der Gebietskörperschaft un	0,00	0,00	0,00
2	2127	Nicht finanzierungswirksamer Transferertrag	710.000,00	749.900,00	772.189,77
1	213	Finanzerträge	10.200,00	100,00	506,10
2	2131	Erträge aus Zinsen	10.200,00	100,00	506,10
2	2132	Erträge aus Zinsen aus derivativen Finanzinstrumenten mit und ohne Grundgeschäft	0,00	0,00	0,00
2	2133	Erträge aus Gewinnentnahmen von marktbestimmten Betrieben	0,00	0,00	0,00
2	2134	Sonstige Finanzerträge	0,00	0,00	0,00
2	2135	Erträge aus Dividenden/Gewinnausschüttungen	0,00	0,00	0,00
2	2136	Sonstige nicht finanzierungswirksame Finanzerträge	0,00	0,00	0,00
SU	21	Summe Erträge	42.443.600,00	42.973.700,00	40.592.279,19
1	221	Personalaufwand	13.110.800,00	12.078.500,00	11.337.091,13
2	2211	Personalaufwand (Bezüge, Nebengebühren, Mehrleistungen)	9.313.800,00	8.662.600,00	8.027.246,09
2	2212	Gesetzlicher und freiwilliger Sozialaufwand	3.454.500,00	3.222.400,00	3.058.776,42
2	2213	Sonstiger Personalaufwand	1.100,00	1.100,00	26.935,20
2	2214	Nicht finanzierungswirksamer Personalaufwand	341.400,00	192.400,00	224.133,42
1	222	Sachaufwand	19.374.200,00	19.856.300,00	20.707.244,79
2	2221	Gebrauchs- und Verbrauchsgüter, Handelswaren	1.853.600,00	1.759.000,00	1.630.370,89
2	2222	Verwaltungs- und Betriebsaufwand	2.524.800,00	2.700.200,00	1.756.831,66
2	2223	Leasing- und Mietaufwand	1.170.200,00	1.090.100,00	1.346.656,74

MVAG- Ebene	MVAG- Code	Mittelverwendungs- und -aufbringungsgruppen (1. und 2. Ebene)	VA 2024	VA 2023	RA 2022
2	2224	Instandhaltung	1.103.500,00	1.169.200,00	1.288.652,73
2	2225	Sonstiger Sachaufwand	6.351.100,00	7.317.200,00	9.113.551,52
2	2226	Nicht finanzierungswirksamer Sachaufwand	6.371.000,00	5.820.600,00	5.571.181,25
1	223	Transferaufwand	9.677.200,00	9.367.400,00	8.798.408,36
2	2231	Transferaufwand an Träger des öffentlichen Rechts	7.985.600,00	7.362.900,00	7.097.442,52
2	2232	Transfersaufwand an Beteiligungen	0,00	0,00	0,00
2	2233	Transferaufwand an Unternehmen (mit Finanzunternehmen)	582.700,00	726.900,00	468.045,04
2	2234	Transferaufwand an Haushalte und Organisationen ohne Erwerbscharakter	1.108.900,00	1.277.600,00	1.232.920,80
2	2235	Transferaufwand an das Ausland	0,00	0,00	0,00
2	2236	Investitions- und Tilgungszuschüsse zwischen Unternehmungen und Betrieben der Gebietskörperschaft un	0,00	0,00	0,00
2	2237	Nicht finanzierungswirksamer Transferaufwand	0,00	0,00	0,00
1	224	Finanzaufwand	1.120.000,00	558.400,00	214.545,96
2	2241	Aufwendungen für Zinsen	1.090.900,00	534.900,00	189.053,76
2	2242	Zinsen und sonstige Aufwendungen aus derivativen Finanzinstrumenten mit und ohne Grundgeschäft	0,00	0,00	0,00
2	2243	Gewinnentnahmen von Unternehmungen und marktbestimmten Betrieben der Gebietskörperschaft (innerhalb	0,00	0,00	0,00
2	2244	Sonstiger Finanzaufwand	29.100,00	23.500,00	25.492,20
2	2245	Nicht finanzierungswirksamer Finanzaufwand	0,00	0,00	0,00
SU	22	Summe Aufwendungen	43.282.200,00	41.860.600,00	41.057.290,24
SA0		Saldo (0) Nettoergebnis (21-22)	-838.600,00	1.113.100,00	-465.011,05
1	230	Entnahmen von Haushaltsrücklagen	727.400,00	866.600,00	1.567.195,07
2	2301	Entnahmen von Haushaltsrücklagen	727.400,00	866.600,00	1.567.195,07
1	240	Zuweisungen an Haushaltsrücklagen	1.620.000,00	2.744.900,00	585.603,31
2	2401	Zuweisungen an Haushaltsrücklagen	1.620.000,00	2.744.900,00	585.603,31
SA01		Saldo (01) Haushaltsrücklagen (230-240)	-892.600,00	-1.878.300,00	981.591,76
SA00		Saldo (00) Nettoergebnis nach Haushaltsrücklagen (Saldo 0 + Saldo 01)	-1.731.200,00	-765.200,00	516.580,71

Ergebnisvoranschlag Bereichsbudget 0

MVAG-Ebene	MVAG-Code	Mittelverwendungs- und -aufbringungsgruppen (1. und 2. Ebene)	VA 2024	VA 2023	RA 2022
1	211	Erträge aus der operativen Verwaltungstätigkeit	901.900,00	958.000,00	899.558,37
2	2111	Erträge aus eigenen Abgaben	0,00	0,00	0,00
2	2112	Erträge aus Ertragsanteilen	0,00	0,00	0,00
2	2113	Erträge aus Gebühren	0,00	0,00	0,00
2	2114	Erträge aus Leistungen	866.600,00	758.100,00	767.497,48
2	2115	Erträge aus Besitz und wirtschaftlicher Tätigkeit	19.400,00	19.500,00	19.623,20
2	2116	Erträge aus Veräußerung und sonstige Erträge	15.900,00	180.400,00	104.542,87
2	2117	Nicht finanzierungswirksame operative Erträge	0,00	0,00	7.894,82
1	212	Erträge aus Transfers	309.200,00	710.200,00	20.586,30
2	2121	Transferertrag von Trägern des öffentlichen Rechts	260.000,00	662.000,00	9.336,30
2	2122	Transferertrag von Beteiligungen	0,00	0,00	0,00
2	2123	Transferertrag von Unternehmen (mit Finanzunternehmen)	0,00	0,00	0,00
2	2124	Transferertrag von Haushalten und Organisationen ohne Erwerbscharakter	27.000,00	26.000,00	11.250,00
2	2125	Transferertrag vom Ausland	0,00	0,00	0,00
2	2126	Investitions- und Tilgungszuschüsse zwischen Unternehmungen und Betrieben der Gebietskörperschaft un	0,00	0,00	0,00
2	2127	Nicht finanzierungswirksamer Transferertrag	22.200,00	22.200,00	0,00
1	213	Finanzerträge	0,00	0,00	1,03
2	2131	Erträge aus Zinsen	0,00	0,00	1,03
2	2132	Erträge aus Zinsen aus derivativen Finanzinstrumenten mit und ohne Grundgeschäft	0,00	0,00	0,00
2	2133	Erträge aus Gewinnentnahmen von marktbestimmten Betrieben	0,00	0,00	0,00
2	2134	Sonstige Finanzerträge	0,00	0,00	0,00
2	2135	Erträge aus Dividenden/Gewinnausschüttungen	0,00	0,00	0,00
2	2136	Sonstige nicht finanzierungswirksame Finanzerträge	0,00	0,00	0,00
SU	21	Summe Erträge	1.211.100,00	1.668.200,00	920.145,70
1	221	Personalaufwand	3.014.800,00	3.022.700,00	2.772.350,25
2	2211	Personalaufwand (Bezüge, Nebengebühren, Mehrleistungen)	2.115.800,00	2.138.800,00	1.902.015,45
2	2212	Gesetzlicher und freiwilliger Sozialaufwand	795.900,00	842.400,00	811.314,14
2	2213	Sonstiger Personalaufwand	300,00	300,00	5.449,30
2	2214	Nicht finanzierungswirksamer Personalaufwand	102.800,00	41.200,00	53.571,36
1	222	Sachaufwand	1.868.200,00	1.817.700,00	2.502.987,07
2	2221	Gebrauchs- und Verbrauchsgüter, Handelswaren	328.000,00	277.500,00	252.308,74
2	2222	Verwaltungs- und Betriebsaufwand	327.500,00	345.400,00	252.435,91
2	2223	Leasing- und Mietaufwand	70.000,00	65.900,00	61.076,27

MVAG-Ebene	MVAG-Code	Mittelverwendungs- und -aufbringungsgruppen (1. und 2. Ebene)	VA 2024	VA 2023	RA 2022
2	2224	Instandhaltung	54.500,00	52.400,00	40.986,47
2	2225	Sonstiger Sachaufwand	762.200,00	874.400,00	1.765.555,52
2	2226	Nicht finanzierungswirksamer Sachaufwand	326.000,00	202.100,00	130.624,16
1	223	Transferaufwand	103.300,00	99.800,00	79.128,76
2	2231	Transferaufwand an Träger des öffentlichen Rechts	100,00	0,00	0,00
2	2232	Transfersaufwand an Beteiligungen	0,00	0,00	0,00
2	2233	Transferaufwand an Unternehmen (mit Finanzunternehmen)	0,00	0,00	0,00
2	2234	Transferaufwand an Haushalte und Organisationen ohne Erwerbscharakter	103.200,00	99.800,00	79.128,76
2	2235	Transferaufwand an das Ausland	0,00	0,00	0,00
2	2236	Investitions- und Tilgungszuschüsse zwischen Unternehmungen und Betrieben der Gebietskörperschaft un	0,00	0,00	0,00
2	2237	Nicht finanzierungswirksamer Transferaufwand	0,00	0,00	0,00
1	224	Finanzaufwand	93.700,00	32.600,00	2.874,92
2	2241	Aufwendungen für Zinsen	93.700,00	32.600,00	2.864,42
2	2242	Zinsen und sonstige Aufwendungen aus derivativen Finanzinstrumenten mit und ohne Grundgeschäft	0,00	0,00	0,00
2	2243	Gewinnentnahmen von Unternehmungen und marktbestimmten Betrieben der Gebietskörperschaft (innerhalb	0,00	0,00	0,00
2	2244	Sonstiger Finanzaufwand	0,00	0,00	10,50
2	2245	Nicht finanzierungswirksamer Finanzaufwand	0,00	0,00	0,00
SU	22	Summe Aufwendungen	5.080.000,00	4.972.800,00	5.357.341,00
SA0		Saldo (0) Nettoergebnis (21-22)	-3.868.900,00	-3.304.600,00	-4.437.195,30
1	230	Entnahmen von Haushaltsrücklagen	49.100,00	100.800,00	958.072,02
2	2301	Entnahmen von Haushaltsrücklagen	49.100,00	100.800,00	958.072,02
1	240	Zuweisungen an Haushaltsrücklagen	260.000,00	570.000,00	0,77
2	2401	Zuweisungen an Haushaltsrücklagen	260.000,00	570.000,00	0,77
SA01		Saldo (01) Haushaltsrücklagen (230-240)	-210.900,00	-469.200,00	958.071,25
SA00		Saldo (00) Nettoergebnis nach Haushaltsrücklagen (Saldo 0 + Saldo 01)	-4.079.800,00	-3.773.800,00	-3.479.124,05

Ergebnisvoranschlag Bereichsbudget 1

MVAG-Ebene	MVAG-Code	Mittelverwendungs- und -aufbringungsgruppen (1. und 2. Ebene)	VA 2024	VA 2023	RA 2022
1	211	Erträge aus der operativen Verwaltungstätigkeit	10.600,00	44.700,00	336.246,00
2	2111	Erträge aus eigenen Abgaben	0,00	0,00	0,00
2	2112	Erträge aus Ertragsanteilen	0,00	0,00	0,00
2	2113	Erträge aus Gebühren	0,00	0,00	0,00
2	2114	Erträge aus Leistungen	1.700,00	800,00	1.284,26
2	2115	Erträge aus Besitz und wirtschaftlicher Tätigkeit	3.400,00	3.400,00	3.401,00
2	2116	Erträge aus Veräußerung und sonstige Erträge	5.500,00	40.500,00	331.560,74
2	2117	Nicht finanzierungswirksame operative Erträge	0,00	0,00	0,00
1	212	Erträge aus Transfers	3.400,00	151.800,00	7.268,89
2	2121	Transferertrag von Trägern des öffentlichen Rechts	0,00	148.400,00	3.999,60
2	2122	Transferertrag von Beteiligungen	0,00	0,00	0,00
2	2123	Transferertrag von Unternehmen (mit Finanzunternehmen)	0,00	0,00	0,00
2	2124	Transferertrag von Haushalten und Organisationen ohne Erwerbscharakter	0,00	0,00	0,00
2	2125	Transferertrag vom Ausland	0,00	0,00	0,00
2	2126	Investitions- und Tilgungszuschüsse zwischen Unternehmungen und Betrieben der Gebietskörperschaft un	0,00	0,00	0,00
2	2127	Nicht finanzierungswirksamer Transferertrag	3.400,00	3.400,00	3.269,29
1	213	Finanzerträge	0,00	0,00	0,00
2	2131	Erträge aus Zinsen	0,00	0,00	0,00
2	2132	Erträge aus Zinsen aus derivativen Finanzinstrumenten mit und ohne Grundgeschäft	0,00	0,00	0,00
2	2133	Erträge aus Gewinnentnahmen von marktbestimmten Betrieben	0,00	0,00	0,00
2	2134	Sonstige Finanzerträge	0,00	0,00	0,00
2	2135	Erträge aus Dividenden/Gewinnausschüttungen	0,00	0,00	0,00
2	2136	Sonstige nicht finanzierungswirksame Finanzerträge	0,00	0,00	0,00
SU	21	Summe Erträge	14.000,00	196.500,00	343.514,89
1	221	Personalaufwand	73.000,00	76.100,00	71.806,39
2	2211	Personalaufwand (Bezüge, Nebengebühren, Mehrleistungen)	52.500,00	54.500,00	52.776,06
2	2212	Gesetzlicher und freiwilliger Sozialaufwand	20.500,00	21.600,00	18.114,33
2	2213	Sonstiger Personalaufwand	0,00	0,00	100,00
2	2214	Nicht finanzierungswirksamer Personalaufwand	0,00	0,00	816,00
1	222	Sachaufwand	207.000,00	260.100,00	528.024,81
2	2221	Gebrauchs- und Verbrauchsgüter, Handelswaren	4.200,00	3.900,00	1.283,42
2	2222	Verwaltungs- und Betriebsaufwand	53.900,00	61.500,00	29.031,42
2	2223	Leasing- und Mietaufwand	0,00	0,00	0,00

MVAG-Ebene	MVAG-Code	Mittelverwendungs- und -aufbringungsgruppen (1. und 2. Ebene)	VA 2024	VA 2023	RA 2022
2	2224	Instandhaltung	13.500,00	23.500,00	13.516,60
2	2225	Sonstiger Sachaufwand	42.500,00	78.600,00	392.742,48
2	2226	Nicht finanzierungswirksamer Sachaufwand	92.900,00	92.600,00	91.450,89
1	223	Transferaufwand	281.200,00	533.500,00	252.252,07
2	2231	Transferaufwand an Träger des öffentlichen Rechts	280.400,00	532.700,00	251.482,07
2	2232	Transfersaufwand an Beteiligungen	0,00	0,00	0,00
2	2233	Transferaufwand an Unternehmen (mit Finanzunternehmen)	0,00	0,00	0,00
2	2234	Transferaufwand an Haushalte und Organisationen ohne Erwerbscharakter	800,00	800,00	770,00
2	2235	Transferaufwand an das Ausland	0,00	0,00	0,00
2	2236	Investitions- und Tilgungszuschüsse zwischen Unternehmungen und Betrieben der Gebietskörperschaft un	0,00	0,00	0,00
2	2237	Nicht finanzierungswirksamer Transferaufwand	0,00	0,00	0,00
1	224	Finanzaufwand	8.800,00	200,00	288,64
2	2241	Aufwendungen für Zinsen	8.800,00	200,00	288,64
2	2242	Zinsen und sonstige Aufwendungen aus derivativen Finanzinstrumenten mit und ohne Grundgeschäft	0,00	0,00	0,00
2	2243	Gewinnentnahmen von Unternehmungen und marktbestimmten Betrieben der Gebietskörperschaft (innerhalb	0,00	0,00	0,00
2	2244	Sonstiger Finanzaufwand	0,00	0,00	0,00
2	2245	Nicht finanzierungswirksamer Finanzaufwand	0,00	0,00	0,00
SU	22	Summe Aufwendungen	570.000,00	869.900,00	852.371,91
SA0		Saldo (0) Nettoergebnis (21-22)	-556.000,00	-673.400,00	-508.857,02
1	230	Entnahmen von Haushaltsrücklagen	25.900,00	135.900,00	25.776,35
2	2301	Entnahmen von Haushaltsrücklagen	25.900,00	135.900,00	25.776,35
1	240	Zuweisungen an Haushaltsrücklagen	0,00	142.500,00	0,00
2	2401	Zuweisungen an Haushaltsrücklagen	0,00	142.500,00	0,00
SA01		Saldo (01) Haushaltsrücklagen (230-240)	25.900,00	-6.600,00	25.776,35
SA00		Saldo (00) Nettoergebnis nach Haushaltsrücklagen (Saldo 0 + Saldo 01)	-530.100,00	-680.000,00	-483.080,67

Ergebnisvoranschlag Bereichsbudget 2

MVAG-Ebene	MVAG-Code	Mittelverwendungs- und -aufbringungsgruppen (1. und 2. Ebene)	VA 2024	VA 2023	RA 2022
1	211	Erträge aus der operativen Verwaltungstätigkeit	1.278.000,00	1.235.200,00	1.277.726,30
2	2111	Erträge aus eigenen Abgaben	0,00	0,00	0,00
2	2112	Erträge aus Ertragsanteilen	0,00	0,00	0,00
2	2113	Erträge aus Gebühren	0,00	0,00	0,00
2	2114	Erträge aus Leistungen	999.900,00	976.700,00	789.454,40
2	2115	Erträge aus Besitz und wirtschaftlicher Tätigkeit	52.400,00	53.100,00	40.055,98
2	2116	Erträge aus Veräußerung und sonstige Erträge	198.600,00	196.500,00	442.721,80
2	2117	Nicht finanzierungswirksame operative Erträge	27.100,00	8.900,00	5.494,12
1	212	Erträge aus Transfers	2.930.400,00	2.925.600,00	1.976.694,73
2	2121	Transferertrag von Trägern des öffentlichen Rechts	2.883.300,00	2.806.200,00	1.924.576,18
2	2122	Transferertrag von Beteiligungen	0,00	0,00	0,00
2	2123	Transferertrag von Unternehmen (mit Finanzunternehmen)	0,00	0,00	0,00
2	2124	Transferertrag von Haushalten und Organisationen ohne Erwerbscharakter	0,00	0,00	0,00
2	2125	Transferertrag vom Ausland	0,00	74.500,00	6.160,00
2	2126	Investitions- und Tilgungszuschüsse zwischen Unternehmungen und Betrieben der Gebietskörperschaft un	0,00	0,00	0,00
2	2127	Nicht finanzierungswirksamer Transferertrag	47.100,00	44.900,00	45.958,55
1	213	Finanzerträge	0,00	0,00	0,00
2	2131	Erträge aus Zinsen	0,00	0,00	0,00
2	2132	Erträge aus Zinsen aus derivativen Finanzinstrumenten mit und ohne Grundgeschäft	0,00	0,00	0,00
2	2133	Erträge aus Gewinnentnahmen von marktbestimmten Betrieben	0,00	0,00	0,00
2	2134	Sonstige Finanzerträge	0,00	0,00	0,00
2	2135	Erträge aus Dividenden/Gewinnausschüttungen	0,00	0,00	0,00
2	2136	Sonstige nicht finanzierungswirksame Finanzerträge	0,00	0,00	0,00
SU	21	Summe Erträge	4.208.400,00	4.160.800,00	3.254.421,03
1	221	Personalaufwand	4.507.000,00	3.856.600,00	3.557.525,01
2	2211	Personalaufwand (Bezüge, Nebengebühren, Mehrleistungen)	3.190.400,00	2.756.800,00	2.516.029,83
2	2212	Gesetzlicher und freiwilliger Sozialaufwand	1.192.500,00	1.013.400,00	920.418,13
2	2213	Sonstiger Personalaufwand	500,00	500,00	11.044,60
2	2214	Nicht finanzierungswirksamer Personalaufwand	123.600,00	85.900,00	110.032,45
1	222	Sachaufwand	3.376.400,00	3.077.000,00	2.786.398,93
2	2221	Gebrauchs- und Verbrauchsgüter, Handelswaren	396.900,00	374.300,00	291.347,49
2	2222	Verwaltungs- und Betriebsaufwand	549.800,00	576.300,00	363.787,20
2	2223	Leasing- und Mietaufwand	457.200,00	429.300,00	391.396,85

MVAG-Ebene	MVAG-Code	Mittelverwendungs- und -aufbringungsgruppen (1. und 2. Ebene)	VA 2024	VA 2023	RA 2022
2	2224	Instandhaltung	184.000,00	194.400,00	156.584,34
2	2225	Sonstiger Sachaufwand	1.174.800,00	1.070.200,00	1.190.867,11
2	2226	Nicht finanzierungswirksamer Sachaufwand	613.700,00	432.500,00	392.415,94
1	223	Transferaufwand	824.300,00	1.038.000,00	907.668,57
2	2231	Transferaufwand an Träger des öffentlichen Rechts	80.000,00	80.000,00	63.889,93
2	2232	Transfersaufwand an Beteiligungen	0,00	0,00	0,00
2	2233	Transferaufwand an Unternehmen (mit Finanzunternehmen)	90.100,00	231.500,00	72.500,00
2	2234	Transferaufwand an Haushalte und Organisationen ohne Erwerbscharakter	654.200,00	726.500,00	771.278,64
2	2235	Transferaufwand an das Ausland	0,00	0,00	0,00
2	2236	Investitions- und Tilgungszuschüsse zwischen Unternehmungen und Betrieben der Gebietskörperschaft un	0,00	0,00	0,00
2	2237	Nicht finanzierungswirksamer Transferaufwand	0,00	0,00	0,00
1	224	Finanzaufwand	119.700,00	46.100,00	12.876,56
2	2241	Aufwendungen für Zinsen	119.600,00	46.000,00	12.873,92
2	2242	Zinsen und sonstige Aufwendungen aus derivativen Finanzinstrumenten mit und ohne Grundgeschäft	0,00	0,00	0,00
2	2243	Gewinnentnahmen von Unternehmungen und marktbestimmten Betrieben der Gebietskörperschaft (innerhalb	0,00	0,00	0,00
2	2244	Sonstiger Finanzaufwand	100,00	100,00	2,64
2	2245	Nicht finanzierungswirksamer Finanzaufwand	0,00	0,00	0,00
SU	22	Summe Aufwendungen	8.827.400,00	8.017.700,00	7.264.469,07
SA0		Saldo (0) Nettoergebnis (21-22)	-4.619.000,00	-3.856.900,00	-4.010.048,04
1	230	Entnahmen von Haushaltsrücklagen	123.400,00	104.600,00	79.156,25
2	2301	Entnahmen von Haushaltsrücklagen	123.400,00	104.600,00	79.156,25
1	240	Zuweisungen an Haushaltsrücklagen	360.000,00	735.000,00	40.000,00
2	2401	Zuweisungen an Haushaltsrücklagen	360.000,00	735.000,00	40.000,00
SA01		Saldo (01) Haushaltsrücklagen (230-240)	-236.600,00	-630.400,00	39.156,25
SA00		Saldo (00) Nettoergebnis nach Haushaltsrücklagen (Saldo 0 + Saldo 01)	-4.855.600,00	-4.487.300,00	-3.970.891,79

Ergebnisvoranschlag Bereichsbudget 3

MVAG-Ebene	MVAG-Code	Mittelverwendungs- und -aufbringungsgruppen (1. und 2. Ebene)	VA 2024	VA 2023	RA 2022
1	211	Erträge aus der operativen Verwaltungstätigkeit	473.000,00	499.000,00	677.941,25
2	2111	Erträge aus eigenen Abgaben	0,00	0,00	0,00
2	2112	Erträge aus Ertragsanteilen	0,00	0,00	0,00
2	2113	Erträge aus Gebühren	0,00	0,00	0,00
2	2114	Erträge aus Leistungen	444.500,00	412.200,00	402.287,54
2	2115	Erträge aus Besitz und wirtschaftlicher Tätigkeit	23.200,00	13.200,00	21.448,92
2	2116	Erträge aus Veräußerung und sonstige Erträge	5.300,00	73.600,00	251.628,20
2	2117	Nicht finanzierungswirksame operative Erträge	0,00	0,00	2.576,59
1	212	Erträge aus Transfers	1.273.900,00	830.800,00	634.829,23
2	2121	Transferertrag von Trägern des öffentlichen Rechts	1.272.800,00	829.700,00	633.789,70
2	2122	Transferertrag von Beteiligungen	0,00	0,00	0,00
2	2123	Transferertrag von Unternehmen (mit Finanzunternehmen)	0,00	0,00	0,00
2	2124	Transferertrag von Haushalten und Organisationen ohne Erwerbscharakter	0,00	0,00	0,00
2	2125	Transferertrag vom Ausland	0,00	0,00	0,00
2	2126	Investitions- und Tilgungszuschüsse zwischen Unternehmungen und Betrieben der Gebietskörperschaft un	0,00	0,00	0,00
2	2127	Nicht finanzierungswirksamer Transferertrag	1.100,00	1.100,00	1.039,53
1	213	Finanzerträge	0,00	0,00	0,00
2	2131	Erträge aus Zinsen	0,00	0,00	0,00
2	2132	Erträge aus Zinsen aus derivativen Finanzinstrumenten mit und ohne Grundgeschäft	0,00	0,00	0,00
2	2133	Erträge aus Gewinnentnahmen von marktbestimmten Betrieben	0,00	0,00	0,00
2	2134	Sonstige Finanzerträge	0,00	0,00	0,00
2	2135	Erträge aus Dividenden/Gewinnausschüttungen	0,00	0,00	0,00
2	2136	Sonstige nicht finanzierungswirksame Finanzerträge	0,00	0,00	0,00
SU	21	Summe Erträge	1.746.900,00	1.329.800,00	1.312.770,48
1	221	Personalaufwand	1.409.700,00	1.341.300,00	1.277.628,02
2	2211	Personalaufwand (Bezüge, Nebengebühren, Mehrleistungen)	979.800,00	944.900,00	873.821,20
2	2212	Gesetzlicher und freiwilliger Sozialaufwand	365.700,00	347.700,00	373.374,86
2	2213	Sonstiger Personalaufwand	0,00	0,00	2.787,50
2	2214	Nicht finanzierungswirksamer Personalaufwand	64.200,00	48.700,00	27.644,46
1	222	Sachaufwand	779.200,00	844.500,00	1.027.536,62
2	2221	Gebrauchs- und Verbrauchsgüter, Handelswaren	69.100,00	71.400,00	64.572,75
2	2222	Verwaltungs- und Betriebsaufwand	55.500,00	62.800,00	29.955,71
2	2223	Leasing- und Mietaufwand	384.200,00	374.100,00	400.273,14

MVAG-Ebene	MVAG-Code	Mittelverwendungs- und -aufbringungsgruppen (1. und 2. Ebene)	VA 2024	VA 2023	RA 2022
2	2224	Instandhaltung	43.700,00	49.700,00	34.402,54
2	2225	Sonstiger Sachaufwand	172.100,00	235.500,00	434.893,38
2	2226	Nicht finanzierungswirksamer Sachaufwand	54.600,00	51.000,00	63.439,10
1	223	Transferaufwand	99.800,00	98.500,00	83.750,00
2	2231	Transferaufwand an Träger des öffentlichen Rechts	0,00	0,00	0,00
2	2232	Transfersaufwand an Beteiligungen	0,00	0,00	0,00
2	2233	Transferaufwand an Unternehmen (mit Finanzunternehmen)	40.000,00	40.000,00	20.000,00
2	2234	Transferaufwand an Haushalte und Organisationen ohne Erwerbscharakter	59.800,00	58.500,00	63.750,00
2	2235	Transferaufwand an das Ausland	0,00	0,00	0,00
2	2236	Investitions- und Tilgungszuschüsse zwischen Unternehmungen und Betrieben der Gebietskörperschaft un	0,00	0,00	0,00
2	2237	Nicht finanzierungswirksamer Transferaufwand	0,00	0,00	0,00
1	224	Finanzaufwand	0,00	300,00	488,29
2	2241	Aufwendungen für Zinsen	0,00	300,00	488,29
2	2242	Zinsen und sonstige Aufwendungen aus derivativen Finanzinstrumenten mit und ohne Grundgeschäft	0,00	0,00	0,00
2	2243	Gewinnentnahmen von Unternehmungen und marktbestimmten Betrieben der Gebietskörperschaft (innerhalb	0,00	0,00	0,00
2	2244	Sonstiger Finanzaufwand	0,00	0,00	0,00
2	2245	Nicht finanzierungswirksamer Finanzaufwand	0,00	0,00	0,00
SU	22	Summe Aufwendungen	2.288.700,00	2.284.600,00	2.389.402,93
SA0		Saldo (0) Nettoergebnis (21-22)	-541.800,00	-954.800,00	-1.076.632,45
1	230	Entnahmen von Haushaltsrücklagen	27.200,00	27.200,00	26.959,75
2	2301	Entnahmen von Haushaltsrücklagen	27.200,00	27.200,00	26.959,75
1	240	Zuweisungen an Haushaltsrücklagen	400.000,00	100.000,00	0,00
2	2401	Zuweisungen an Haushaltsrücklagen	400.000,00	100.000,00	0,00
SA01		Saldo (01) Haushaltsrücklagen (230-240)	-372.800,00	-72.800,00	26.959,75
SA00		Saldo (00) Nettoergebnis nach Haushaltsrücklagen (Saldo 0 + Saldo 01)	-914.600,00	-1.027.600,00	-1.049.672,70

Ergebnisvoranschlag Bereichsbudget 4

MVAG-Ebene	MVAG-Code	Mittelverwendungs- und -aufbringungsgruppen (1. und 2. Ebene)	VA 2024	VA 2023	RA 2022
1	211	Erträge aus der operativen Verwaltungstätigkeit	237.700,00	213.900,00	221.058,97
2	2111	Erträge aus eigenen Abgaben	0,00	0,00	0,00
2	2112	Erträge aus Ertragsanteilen	0,00	0,00	0,00
2	2113	Erträge aus Gebühren	0,00	0,00	0,00
2	2114	Erträge aus Leistungen	107.000,00	103.500,00	98.047,59
2	2115	Erträge aus Besitz und wirtschaftlicher Tätigkeit	0,00	0,00	0,00
2	2116	Erträge aus Veräußerung und sonstige Erträge	130.700,00	110.400,00	121.854,90
2	2117	Nicht finanzierungswirksame operative Erträge	0,00	0,00	1.156,48
1	212	Erträge aus Transfers	12.000,00	10.500,00	26.256,11
2	2121	Transferertrag von Trägern des öffentlichen Rechts	12.000,00	10.500,00	0,00
2	2122	Transferertrag von Beteiligungen	0,00	0,00	0,00
2	2123	Transferertrag von Unternehmen (mit Finanzunternehmen)	0,00	0,00	0,00
2	2124	Transferertrag von Haushalten und Organisationen ohne Erwerbscharakter	0,00	0,00	0,00
2	2125	Transferertrag vom Ausland	0,00	0,00	26.256,11
2	2126	Investitions- und Tilgungszuschüsse zwischen Unternehmungen und Betrieben der Gebietskörperschaft un	0,00	0,00	0,00
2	2127	Nicht finanzierungswirksamer Transferertrag	0,00	0,00	0,00
1	213	Finanzerträge	0,00	0,00	0,00
2	2131	Erträge aus Zinsen	0,00	0,00	0,00
2	2132	Erträge aus Zinsen aus derivativen Finanzinstrumenten mit und ohne Grundgeschäft	0,00	0,00	0,00
2	2133	Erträge aus Gewinnentnahmen von marktbestimmten Betrieben	0,00	0,00	0,00
2	2134	Sonstige Finanzerträge	0,00	0,00	0,00
2	2135	Erträge aus Dividenden/Gewinnausschüttungen	0,00	0,00	0,00
2	2136	Sonstige nicht finanzierungswirksame Finanzerträge	0,00	0,00	0,00
SU	21	Summe Erträge	249.700,00	224.400,00	247.315,08
1	221	Personalaufwand	42.400,00	42.000,00	37.373,84
2	2211	Personalaufwand (Bezüge, Nebengebühren, Mehrleistungen)	30.700,00	31.300,00	26.284,54
2	2212	Gesetzlicher und freiwilliger Sozialaufwand	10.700,00	10.500,00	9.784,53
2	2213	Sonstiger Personalaufwand	0,00	0,00	200,00
2	2214	Nicht finanzierungswirksamer Personalaufwand	1.000,00	200,00	1.104,77
1	222	Sachaufwand	605.200,00	590.900,00	564.449,85
2	2221	Gebrauchs- und Verbrauchsgüter, Handelswaren	142.000,00	127.400,00	127.856,76
2	2222	Verwaltungs- und Betriebsaufwand	2.000,00	1.100,00	1.096,58
2	2223	Leasing- und Mietaufwand	100,00	0,00	0,00

MVAG-Ebene	MVAG-Code	Mittelverwendungs- und -aufbringungsgruppen (1. und 2. Ebene)	VA 2024	VA 2023	RA 2022
2	2224	Instandhaltung	500,00	500,00	672,25
2	2225	Sonstiger Sachaufwand	460.600,00	460.300,00	431.711,76
2	2226	Nicht finanzierungswirksamer Sachaufwand	0,00	1.600,00	3.112,50
1	223	Transferaufwand	6.191.300,00	5.306.900,00	5.253.473,23
2	2231	Transferaufwand an Träger des öffentlichen Rechts	6.091.800,00	5.206.900,00	5.178.562,00
2	2232	Transfersaufwand an Beteiligungen	0,00	0,00	0,00
2	2233	Transferaufwand an Unternehmen (mit Finanzunternehmen)	0,00	0,00	0,00
2	2234	Transferaufwand an Haushalte und Organisationen ohne Erwerbscharakter	99.500,00	100.000,00	74.911,23
2	2235	Transferaufwand an das Ausland	0,00	0,00	0,00
2	2236	Investitions- und Tilgungszuschüsse zwischen Unternehmungen und Betrieben der Gebietskörperschaft un	0,00	0,00	0,00
2	2237	Nicht finanzierungswirksamer Transferaufwand	0,00	0,00	0,00
1	224	Finanzaufwand	0,00	0,00	0,00
2	2241	Aufwendungen für Zinsen	0,00	0,00	0,00
2	2242	Zinsen und sonstige Aufwendungen aus derivativen Finanzinstrumenten mit und ohne Grundgeschäft	0,00	0,00	0,00
2	2243	Gewinnentnahmen von Unternehmungen und marktbestimmten Betrieben der Gebietskörperschaft (innerhalb	0,00	0,00	0,00
2	2244	Sonstiger Finanzaufwand	0,00	0,00	0,00
2	2245	Nicht finanzierungswirksamer Finanzaufwand	0,00	0,00	0,00
SU	22	Summe Aufwendungen	6.838.900,00	5.939.800,00	5.855.296,92
SA0		Saldo (0) Nettoergebnis (21-22)	-6.589.200,00	-5.715.400,00	-5.607.981,84
1	230	Entnahmen von Haushaltsrücklagen	0,00	0,00	0,00
2	2301	Entnahmen von Haushaltsrücklagen	0,00	0,00	0,00
1	240	Zuweisungen an Haushaltsrücklagen	0,00	0,00	0,00
2	2401	Zuweisungen an Haushaltsrücklagen	0,00	0,00	0,00
SA01		Saldo (01) Haushaltsrücklagen (230-240)	0,00	0,00	0,00
SA00		Saldo (00) Nettoergebnis nach Haushaltsrücklagen (Saldo 0 + Saldo 01)	-6.589.200,00	-5.715.400,00	-5.607.981,84

Ergebnisvoranschlag Bereichsbudget 5

MVAG-Ebene	MVAG-Code	Mittelverwendungs- und -aufbringungsgruppen (1. und 2. Ebene)	VA 2024	VA 2023	RA 2022
1	211	Erträge aus der operativen Verwaltungstätigkeit	1.000,00	19.400,00	35.138,54
2	2111	Erträge aus eigenen Abgaben	0,00	0,00	0,00
2	2112	Erträge aus Ertragsanteilen	0,00	0,00	0,00
2	2113	Erträge aus Gebühren	0,00	0,00	0,00
2	2114	Erträge aus Leistungen	100,00	100,00	0,00
2	2115	Erträge aus Besitz und wirtschaftlicher Tätigkeit	0,00	0,00	0,00
2	2116	Erträge aus Veräußerung und sonstige Erträge	100,00	19.300,00	35.138,54
2	2117	Nicht finanzierungswirksame operative Erträge	800,00	0,00	0,00
1	212	Erträge aus Transfers	630.700,00	888.500,00	855.659,74
2	2121	Transferertrag von Trägern des öffentlichen Rechts	630.600,00	804.900,00	849.999,02
2	2122	Transferertrag von Beteiligungen	0,00	0,00	0,00
2	2123	Transferertrag von Unternehmen (mit Finanzunternehmen)	0,00	0,00	0,00
2	2124	Transferertrag von Haushalten und Organisationen ohne Erwerbscharakter	0,00	0,00	0,00
2	2125	Transferertrag vom Ausland	0,00	0,00	0,00
2	2126	Investitions- und Tilgungszuschüsse zwischen Unternehmungen und Betrieben der Gebietskörperschaft un	0,00	0,00	0,00
2	2127	Nicht finanzierungswirksamer Transferertrag	100,00	83.600,00	5.660,72
1	213	Finanzerträge	200,00	0,00	0,17
2	2131	Erträge aus Zinsen	200,00	0,00	0,17
2	2132	Erträge aus Zinsen aus derivativen Finanzinstrumenten mit und ohne Grundgeschäft	0,00	0,00	0,00
2	2133	Erträge aus Gewinnentnahmen von marktbestimmten Betrieben	0,00	0,00	0,00
2	2134	Sonstige Finanzerträge	0,00	0,00	0,00
2	2135	Erträge aus Dividenden/Gewinnausschüttungen	0,00	0,00	0,00
2	2136	Sonstige nicht finanzierungswirksame Finanzerträge	0,00	0,00	0,00
SU	21	Summe Erträge	631.900,00	907.900,00	890.798,45
1	221	Personalaufwand	381.600,00	323.400,00	227.340,51
2	2211	Personalaufwand (Bezüge, Nebengebühren, Mehrleistungen)	281.800,00	238.000,00	164.600,16
2	2212	Gesetzlicher und freiwilliger Sozialaufwand	99.800,00	85.400,00	62.055,67
2	2213	Sonstiger Personalaufwand	0,00	0,00	532,50
2	2214	Nicht finanzierungswirksamer Personalaufwand	0,00	0,00	152,18
1	222	Sachaufwand	337.700,00	673.200,00	306.673,78
2	2221	Gebrauchs- und Verbrauchsgüter, Handelswaren	15.700,00	9.600,00	17.933,37
2	2222	Verwaltungs- und Betriebsaufwand	1.400,00	1.100,00	17.308,48
2	2223	Leasing- und Mietaufwand	700,00	0,00	1.450,80

MVAG-Ebene	MVAG-Code	Mittelverwendungs- und -aufbringungsgruppen (1. und 2. Ebene)	VA 2024	VA 2023	RA 2022
2	2224	Instandhaltung	3.100,00	3.100,00	5.702,60
2	2225	Sonstiger Sachaufwand	306.000,00	547.500,00	249.936,77
2	2226	Nicht finanzierungswirksamer Sachaufwand	10.800,00	111.900,00	14.341,76
1	223	Transferaufwand	164.900,00	209.800,00	189.381,51
2	2231	Transferaufwand an Träger des öffentlichen Rechts	100,00	5.000,00	1.583,94
2	2232	Transfersaufwand an Beteiligungen	0,00	0,00	0,00
2	2233	Transferaufwand an Unternehmen (mit Finanzunternehmen)	0,00	0,00	4.600,00
2	2234	Transferaufwand an Haushalte und Organisationen ohne Erwerbscharakter	164.800,00	204.800,00	183.197,57
2	2235	Transferaufwand an das Ausland	0,00	0,00	0,00
2	2236	Investitions- und Tilgungszuschüsse zwischen Unternehmungen und Betrieben der Gebietskörperschaft un	0,00	0,00	0,00
2	2237	Nicht finanzierungswirksamer Transferaufwand	0,00	0,00	0,00
1	224	Finanzaufwand	200,00	0,00	10,50
2	2241	Aufwendungen für Zinsen	0,00	0,00	0,00
2	2242	Zinsen und sonstige Aufwendungen aus derivativen Finanzinstrumenten mit und ohne Grundgeschäft	0,00	0,00	0,00
2	2243	Gewinnentnahmen von Unternehmungen und marktbestimmten Betrieben der Gebietskörperschaft (innerhalb	0,00	0,00	0,00
2	2244	Sonstiger Finanzaufwand	200,00	0,00	10,50
2	2245	Nicht finanzierungswirksamer Finanzaufwand	0,00	0,00	0,00
SU	22	Summe Aufwendungen	884.400,00	1.206.400,00	723.406,30
SA0		Saldo (0) Nettoergebnis (21-22)	-252.500,00	-298.500,00	167.392,15
1	230	Entnahmen von Haushaltsrücklagen	0,00	0,00	10,38
2	2301	Entnahmen von Haushaltsrücklagen	0,00	0,00	10,38
1	240	Zuweisungen an Haushaltsrücklagen	0,00	0,00	314.000,00
2	2401	Zuweisungen an Haushaltsrücklagen	0,00	0,00	314.000,00
SA01		Saldo (01) Haushaltsrücklagen (230-240)	0,00	0,00	-313.989,62
SA00		Saldo (00) Nettoergebnis nach Haushaltsrücklagen (Saldo 0 + Saldo 01)	-252.500,00	-298.500,00	-146.597,47

Ergebnisvoranschlag Bereichsbudget 6

MVAG-Ebene	MVAG-Code	Mittelverwendungs- und -aufbringungsgruppen (1. und 2. Ebene)	VA 2024	VA 2023	RA 2022
1	211	Erträge aus der operativen Verwaltungstätigkeit	1.200,00	102.500,00	660.825,21
2	2111	Erträge aus eigenen Abgaben	0,00	0,00	0,00
2	2112	Erträge aus Ertragsanteilen	0,00	0,00	0,00
2	2113	Erträge aus Gebühren	0,00	0,00	0,00
2	2114	Erträge aus Leistungen	0,00	0,00	0,00
2	2115	Erträge aus Besitz und wirtschaftlicher Tätigkeit	0,00	0,00	0,00
2	2116	Erträge aus Veräußerung und sonstige Erträge	1.200,00	101.700,00	660.825,21
2	2117	Nicht finanzierungswirksame operative Erträge	0,00	800,00	0,00
1	212	Erträge aus Transfers	552.900,00	744.000,00	439.032,49
2	2121	Transferertrag von Trägern des öffentlichen Rechts	300.000,00	480.400,00	190.200,00
2	2122	Transferertrag von Beteiligungen	0,00	0,00	0,00
2	2123	Transferertrag von Unternehmen (mit Finanzunternehmen)	0,00	0,00	0,00
2	2124	Transferertrag von Haushalten und Organisationen ohne Erwerbscharakter	107.000,00	100.000,00	105.537,51
2	2125	Transferertrag vom Ausland	0,00	21.900,00	0,00
2	2126	Investitions- und Tilgungszuschüsse zwischen Unternehmungen und Betrieben der Gebietskörperschaft un	0,00	0,00	0,00
2	2127	Nicht finanzierungswirksamer Transferertrag	145.900,00	141.700,00	143.294,98
1	213	Finanzerträge	0,00	0,00	0,00
2	2131	Erträge aus Zinsen	0,00	0,00	0,00
2	2132	Erträge aus Zinsen aus derivativen Finanzinstrumenten mit und ohne Grundgeschäft	0,00	0,00	0,00
2	2133	Erträge aus Gewinnentnahmen von marktbestimmten Betrieben	0,00	0,00	0,00
2	2134	Sonstige Finanzerträge	0,00	0,00	0,00
2	2135	Erträge aus Dividenden/Gewinnausschüttungen	0,00	0,00	0,00
2	2136	Sonstige nicht finanzierungswirksame Finanzerträge	0,00	0,00	0,00
SU	21	Summe Erträge	554.100,00	846.500,00	1.099.857,70
1	221	Personalaufwand	0,00	0,00	0,00
2	2211	Personalaufwand (Bezüge, Nebengebühren, Mehrleistungen)	0,00	0,00	0,00
2	2212	Gesetzlicher und freiwilliger Sozialaufwand	0,00	0,00	0,00
2	2213	Sonstiger Personalaufwand	0,00	0,00	0,00
2	2214	Nicht finanzierungswirksamer Personalaufwand	0,00	0,00	0,00
1	222	Sachaufwand	2.577.900,00	2.880.300,00	3.426.380,04
2	2221	Gebrauchs- und Verbrauchsgüter, Handelswaren	28.000,00	29.100,00	25.034,54
2	2222	Verwaltungs- und Betriebsaufwand	100,00	100,00	6,42
2	2223	Leasing- und Mietaufwand	400,00	200,00	372,67

MVAG-Ebene	MVAG-Code	Mittelverwendungs- und -aufbringungsgruppen (1. und 2. Ebene)	VA 2024	VA 2023	RA 2022
2	2224	Instandhaltung	108.900,00	159.700,00	262.324,29
2	2225	Sonstiger Sachaufwand	60.900,00	279.500,00	716.607,60
2	2226	Nicht finanzierungswirksamer Sachaufwand	2.379.600,00	2.411.700,00	2.422.034,52
1	223	Transferaufwand	56.100,00	122.200,00	62.891,60
2	2231	Transferaufwand an Träger des öffentlichen Rechts	55.000,00	60.000,00	28.925,00
2	2232	Transfersaufwand an Beteiligungen	0,00	0,00	0,00
2	2233	Transferaufwand an Unternehmen (mit Finanzunternehmen)	0,00	0,00	0,00
2	2234	Transferaufwand an Haushalte und Organisationen ohne Erwerbscharakter	1.100,00	62.200,00	33.966,60
2	2235	Transferaufwand an das Ausland	0,00	0,00	0,00
2	2236	Investitions- und Tilgungszuschüsse zwischen Unternehmungen und Betrieben der Gebietskörperschaft un	0,00	0,00	0,00
2	2237	Nicht finanzierungswirksamer Transferaufwand	0,00	0,00	0,00
1	224	Finanzaufwand	136.700,00	53.200,00	13.432,16
2	2241	Aufwendungen für Zinsen	136.700,00	53.200,00	13.432,16
2	2242	Zinsen und sonstige Aufwendungen aus derivativen Finanzinstrumenten mit und ohne Grundgeschäft	0,00	0,00	0,00
2	2243	Gewinnentnahmen von Unternehmungen und marktbestimmten Betrieben der Gebietskörperschaft (innerhalb	0,00	0,00	0,00
2	2244	Sonstiger Finanzaufwand	0,00	0,00	0,00
2	2245	Nicht finanzierungswirksamer Finanzaufwand	0,00	0,00	0,00
SU	22	Summe Aufwendungen	2.770.700,00	3.055.700,00	3.502.703,80
SA0		Saldo (0) Nettoergebnis (21-22)	-2.216.600,00	-2.209.200,00	-2.402.846,10
1	230	Entnahmen von Haushaltsrücklagen	366.100,00	368.100,00	368.874,79
2	2301	Entnahmen von Haushaltsrücklagen	366.100,00	368.100,00	368.874,79
1	240	Zuweisungen an Haushaltsrücklagen	300.000,00	361.500,00	190.200,00
2	2401	Zuweisungen an Haushaltsrücklagen	300.000,00	361.500,00	190.200,00
SA01		Saldo (01) Haushaltsrücklagen (230-240)	66.100,00	6.600,00	178.674,79
SA00		Saldo (00) Nettoergebnis nach Haushaltsrücklagen (Saldo 0 + Saldo 01)	-2.150.500,00	-2.202.600,00	-2.224.171,31

Ergebnisvoranschlag Bereichsbudget 7

MVAG-Ebene	MVAG-Code	Mittelverwendungs- und -aufbringungsgruppen (1. und 2. Ebene)	VA 2024	VA 2023	RA 2022
1	211	Erträge aus der operativen Verwaltungstätigkeit	44.000,00	64.100,00	118.526,30
2	2111	Erträge aus eigenen Abgaben	0,00	0,00	0,00
2	2112	Erträge aus Ertragsanteilen	0,00	0,00	0,00
2	2113	Erträge aus Gebühren	0,00	0,00	0,00
2	2114	Erträge aus Leistungen	27.100,00	27.500,00	26.745,37
2	2115	Erträge aus Besitz und wirtschaftlicher Tätigkeit	15.000,00	20.000,00	15.388,06
2	2116	Erträge aus Veräußerung und sonstige Erträge	1.900,00	16.600,00	76.392,87
2	2117	Nicht finanzierungswirksame operative Erträge	0,00	0,00	0,00
1	212	Erträge aus Transfers	9.900,00	9.900,00	9.851,84
2	2121	Transferertrag von Trägern des öffentlichen Rechts	0,00	0,00	0,00
2	2122	Transferertrag von Beteiligungen	0,00	0,00	0,00
2	2123	Transferertrag von Unternehmen (mit Finanzunternehmen)	0,00	0,00	0,00
2	2124	Transferertrag von Haushalten und Organisationen ohne Erwerbscharakter	0,00	0,00	0,00
2	2125	Transferertrag vom Ausland	0,00	0,00	0,00
2	2126	Investitions- und Tilgungszuschüsse zwischen Unternehmungen und Betrieben der Gebietskörperschaft un	0,00	0,00	0,00
2	2127	Nicht finanzierungswirksamer Transferertrag	9.900,00	9.900,00	9.851,84
1	213	Finanzerträge	0,00	0,00	0,00
2	2131	Erträge aus Zinsen	0,00	0,00	0,00
2	2132	Erträge aus Zinsen aus derivativen Finanzinstrumenten mit und ohne Grundgeschäft	0,00	0,00	0,00
2	2133	Erträge aus Gewinnentnahmen von marktbestimmten Betrieben	0,00	0,00	0,00
2	2134	Sonstige Finanzerträge	0,00	0,00	0,00
2	2135	Erträge aus Dividenden/Gewinnausschüttungen	0,00	0,00	0,00
2	2136	Sonstige nicht finanzierungswirksame Finanzerträge	0,00	0,00	0,00
SU	21	Summe Erträge	53.900,00	74.000,00	128.378,14
1	221	Personalaufwand	0,00	1.200,00	0,00
2	2211	Personalaufwand (Bezüge, Nebengebühren, Mehrleistungen)	0,00	1.000,00	0,00
2	2212	Gesetzlicher und freiwilliger Sozialaufwand	0,00	200,00	0,00
2	2213	Sonstiger Personalaufwand	0,00	0,00	0,00
2	2214	Nicht finanzierungswirksamer Personalaufwand	0,00	0,00	0,00
1	222	Sachaufwand	155.700,00	194.400,00	222.593,22
2	2221	Gebrauchs- und Verbrauchsgüter, Handelswaren	14.300,00	20.000,00	15.317,22
2	2222	Verwaltungs- und Betriebsaufwand	49.700,00	60.100,00	31.983,75
2	2223	Leasing- und Mietaufwand	11.700,00	11.000,00	1.089,95

MVAG-Ebene	MVAG-Code	Mittelverwendungs- und -aufbringungsgruppen (1. und 2. Ebene)	VA 2024	VA 2023	RA 2022
2	2224	Instandhaltung	9.000,00	9.000,00	23.846,35
2	2225	Sonstiger Sachaufwand	23.800,00	47.700,00	104.056,59
2	2226	Nicht finanzierungswirksamer Sachaufwand	47.200,00	46.600,00	46.299,36
1	223	Transferaufwand	22.500,00	26.200,00	16.800,00
2	2231	Transferaufwand an Träger des öffentlichen Rechts	0,00	0,00	0,00
2	2232	Transfersaufwand an Beteiligungen	0,00	0,00	0,00
2	2233	Transferaufwand an Unternehmen (mit Finanzunternehmen)	5.000,00	8.700,00	0,00
2	2234	Transferaufwand an Haushalte und Organisationen ohne Erwerbscharakter	17.500,00	17.500,00	16.800,00
2	2235	Transferaufwand an das Ausland	0,00	0,00	0,00
2	2236	Investitions- und Tilgungszuschüsse zwischen Unternehmungen und Betrieben der Gebietskörperschaft un	0,00	0,00	0,00
2	2237	Nicht finanzierungswirksamer Transferaufwand	0,00	0,00	0,00
1	224	Finanzaufwand	3.600,00	1.300,00	1.473,55
2	2241	Aufwendungen für Zinsen	3.500,00	1.200,00	1.473,55
2	2242	Zinsen und sonstige Aufwendungen aus derivativen Finanzinstrumenten mit und ohne Grundgeschäft	0,00	0,00	0,00
2	2243	Gewinnentnahmen von Unternehmungen und marktbestimmten Betrieben der Gebietskörperschaft (innerhalb	0,00	0,00	0,00
2	2244	Sonstiger Finanzaufwand	100,00	100,00	0,00
2	2245	Nicht finanzierungswirksamer Finanzaufwand	0,00	0,00	0,00
SU	22	Summe Aufwendungen	181.800,00	223.100,00	240.866,77
SA0		Saldo (0) Nettoergebnis (21-22)	-127.900,00	-149.100,00	-112.488,63
1	230	Entnahmen von Haushaltsrücklagen	1.200,00	1.200,00	1.203,70
2	2301	Entnahmen von Haushaltsrücklagen	1.200,00	1.200,00	1.203,70
1	240	Zuweisungen an Haushaltsrücklagen	0,00	0,00	0,00
2	2401	Zuweisungen an Haushaltsrücklagen	0,00	0,00	0,00
SA01		Saldo (01) Haushaltsrücklagen (230-240)	1.200,00	1.200,00	1.203,70
SA00		Saldo (00) Nettoergebnis nach Haushaltsrücklagen (Saldo 0 + Saldo 01)	-126.700,00	-147.900,00	-111.284,93

Ergebnisvoranschlag Bereichsbudget 8

MVAG-Ebene	MVAG-Code	Mittelverwendungs- und -aufbringungsgruppen (1. und 2. Ebene)	VA 2024	VA 2023	RA 2022
1	211	Erträge aus der operativen Verwaltungstätigkeit	9.932.900,00	9.669.600,00	9.232.132,24
2	2111	Erträge aus eigenen Abgaben	50.000,00	50.000,00	0,00
2	2112	Erträge aus Ertragsanteilen	0,00	0,00	0,00
2	2113	Erträge aus Gebühren	6.472.700,00	6.229.700,00	5.575.619,21
2	2114	Erträge aus Leistungen	583.400,00	556.100,00	633.182,60
2	2115	Erträge aus Besitz und wirtschaftlicher Tätigkeit	1.308.700,00	1.290.300,00	1.369.577,04
2	2116	Erträge aus Veräußerung und sonstige Erträge	1.518.100,00	1.193.500,00	1.609.266,19
2	2117	Nicht finanzierungswirksame operative Erträge	0,00	350.000,00	44.487,20
1	212	Erträge aus Transfers	1.069.000,00	1.644.100,00	982.253,33
2	2121	Transferertrag von Trägern des öffentlichen Rechts	588.700,00	1.201.000,00	499.318,17
2	2122	Transferertrag von Beteiligungen	0,00	0,00	0,00
2	2123	Transferertrag von Unternehmen (mit Finanzunternehmen)	0,00	0,00	0,00
2	2124	Transferertrag von Haushalten und Organisationen ohne Erwerbscharakter	0,00	0,00	0,00
2	2125	Transferertrag vom Ausland	0,00	0,00	0,00
2	2126	Investitions- und Tilgungszuschüsse zwischen Unternehmungen und Betrieben der Gebietskörperschaft un	0,00	0,00	0,00
2	2127	Nicht finanzierungswirksamer Transferertrag	480.300,00	443.100,00	482.935,16
1	213	Finanzerträge	0,00	0,00	19,26
2	2131	Erträge aus Zinsen	0,00	0,00	19,26
2	2132	Erträge aus Zinsen aus derivativen Finanzinstrumenten mit und ohne Grundgeschäft	0,00	0,00	0,00
2	2133	Erträge aus Gewinnentnahmen von marktbestimmten Betrieben	0,00	0,00	0,00
2	2134	Sonstige Finanzerträge	0,00	0,00	0,00
2	2135	Erträge aus Dividenden/Gewinnausschüttungen	0,00	0,00	0,00
2	2136	Sonstige nicht finanzierungswirksame Finanzerträge	0,00	0,00	0,00
SU	21	Summe Erträge	11.001.900,00	11.313.700,00	10.214.404,83
1	221	Personalaufwand	3.682.300,00	3.415.200,00	3.393.067,11
2	2211	Personalaufwand (Bezüge, Nebengebühren, Mehrleistungen)	2.662.800,00	2.497.300,00	2.491.718,85
2	2212	Gesetzlicher und freiwilliger Sozialaufwand	969.400,00	901.200,00	863.714,76
2	2213	Sonstiger Personalaufwand	300,00	300,00	6.821,30
2	2214	Nicht finanzierungswirksamer Personalaufwand	49.800,00	16.400,00	30.812,20
1	222	Sachaufwand	9.423.300,00	9.463.000,00	9.335.993,07
2	2221	Gebrauchs- und Verbrauchsgüter, Handelswaren	855.400,00	845.800,00	834.716,60
2	2222	Verwaltungs- und Betriebsaufwand	1.484.900,00	1.591.800,00	1.031.226,19
2	2223	Leasing- und Mietaufwand	245.900,00	209.600,00	490.997,06

MVAG-Ebene	MVAG-Code	Mittelverwendungs- und -aufbringungsgruppen (1. und 2. Ebene)	VA 2024	VA 2023	RA 2022
2	2224	Instandhaltung	686.300,00	676.900,00	750.617,29
2	2225	Sonstiger Sachaufwand	3.304.600,00	3.668.300,00	3.820.972,91
2	2226	Nicht finanzierungswirksamer Sachaufwand	2.846.200,00	2.470.600,00	2.407.463,02
1	223	Transferaufwand	481.600,00	476.200,00	410.524,12
2	2231	Transferaufwand an Träger des öffentlichen Rechts	26.000,00	22.000,00	30.461,08
2	2232	Transfersaufwand an Beteiligungen	0,00	0,00	0,00
2	2233	Transferaufwand an Unternehmen (mit Finanzunternehmen)	447.600,00	446.700,00	370.945,04
2	2234	Transferaufwand an Haushalte und Organisationen ohne Erwerbscharakter	8.000,00	7.500,00	9.118,00
2	2235	Transferaufwand an das Ausland	0,00	0,00	0,00
2	2236	Investitions- und Tilgungszuschüsse zwischen Unternehmungen und Betrieben der Gebietskörperschaft un	0,00	0,00	0,00
2	2237	Nicht finanzierungswirksamer Transferaufwand	0,00	0,00	0,00
1	224	Finanzaufwand	689.300,00	381.700,00	151.418,29
2	2241	Aufwendungen für Zinsen	688.600,00	381.400,00	150.957,55
2	2242	Zinsen und sonstige Aufwendungen aus derivativen Finanzinstrumenten mit und ohne Grundgeschäft	0,00	0,00	0,00
2	2243	Gewinnentnahmen von Unternehmungen und marktbestimmten Betrieben der Gebietskörperschaft (innerhalb	0,00	0,00	0,00
2	2244	Sonstiger Finanzaufwand	700,00	300,00	460,74
2	2245	Nicht finanzierungswirksamer Finanzaufwand	0,00	0,00	0,00
SU	22	Summe Aufwendungen	14.276.500,00	13.736.100,00	13.291.002,59
SA0		Saldo (0) Nettoergebnis (21-22)	-3.274.600,00	-2.422.400,00	-3.076.597,76
1	230	Entnahmen von Haushaltsrücklagen	134.500,00	128.800,00	107.141,83
2	2301	Entnahmen von Haushaltsrücklagen	134.500,00	128.800,00	107.141,83
1	240	Zuweisungen an Haushaltsrücklagen	300.000,00	835.900,00	41.402,54
2	2401	Zuweisungen an Haushaltsrücklagen	300.000,00	835.900,00	41.402,54
SA01		Saldo (01) Haushaltsrücklagen (230-240)	-165.500,00	-707.100,00	65.739,29
SA00		Saldo (00) Nettoergebnis nach Haushaltsrücklagen (Saldo 0 + Saldo 01)	-3.440.100,00	-3.129.500,00	-3.010.858,47

Ergebnisvoranschlag Bereichsbudget 9

MVAG-Ebene	MVAG-Code	Mittelverwendungs- und -aufbringungsgruppen (1. und 2. Ebene)	VA 2024	VA 2023	RA 2022
1	211	Erträge aus der operativen Verwaltungstätigkeit	22.542.400,00	21.733.300,00	21.882.872,06
2	2111	Erträge aus eigenen Abgaben	7.390.300,00	7.082.300,00	6.919.619,17
2	2112	Erträge aus Ertragsanteilen	15.151.100,00	14.550.000,00	14.951.166,59
2	2113	Erträge aus Gebühren	0,00	0,00	0,00
2	2114	Erträge aus Leistungen	0,00	0,00	0,00
2	2115	Erträge aus Besitz und wirtschaftlicher Tätigkeit	0,00	0,00	0,00
2	2116	Erträge aus Veräußerung und sonstige Erträge	1.000,00	101.000,00	12.086,30
2	2117	Nicht finanzierungswirksame operative Erträge	0,00	0,00	0,00
1	212	Erträge aus Transfers	219.300,00	518.500,00	297.315,19
2	2121	Transferertrag von Trägern des öffentlichen Rechts	205.300,00	505.000,00	204.185,58
2	2122	Transferertrag von Beteiligungen	0,00	0,00	0,00
2	2123	Transferertrag von Unternehmen (mit Finanzunternehmen)	0,00	0,00	0,00
2	2124	Transferertrag von Haushalten und Organisationen ohne Erwerbscharakter	14.000,00	13.500,00	12.949,91
2	2125	Transferertrag vom Ausland	0,00	0,00	0,00
2	2126	Investitions- und Tilgungszuschüsse zwischen Unternehmungen und Betrieben der Gebietskörperschaft un	0,00	0,00	0,00
2	2127	Nicht finanzierungswirksamer Transferertrag	0,00	0,00	80.179,70
1	213	Finanzerträge	10.000,00	100,00	485,64
2	2131	Erträge aus Zinsen	10.000,00	100,00	485,64
2	2132	Erträge aus Zinsen aus derivativen Finanzinstrumenten mit und ohne Grundgeschäft	0,00	0,00	0,00
2	2133	Erträge aus Gewinnentnahmen von marktbestimmten Betrieben	0,00	0,00	0,00
2	2134	Sonstige Finanzerträge	0,00	0,00	0,00
2	2135	Erträge aus Dividenden/Gewinnausschüttungen	0,00	0,00	0,00
2	2136	Sonstige nicht finanzierungswirksame Finanzerträge	0,00	0,00	0,00
SU	21	Summe Erträge	22.771.700,00	22.251.900,00	22.180.672,89
1	221	Personalaufwand	0,00	0,00	0,00
2	2211	Personalaufwand (Bezüge, Nebengebühren, Mehrleistungen)	0,00	0,00	0,00
2	2212	Gesetzlicher und freiwilliger Sozialaufwand	0,00	0,00	0,00
2	2213	Sonstiger Personalaufwand	0,00	0,00	0,00
2	2214	Nicht finanzierungswirksamer Personalaufwand	0,00	0,00	0,00
1	222	Sachaufwand	43.600,00	55.200,00	6.207,40
2	2221	Gebrauchs- und Verbrauchsgüter, Handelswaren	0,00	0,00	0,00
2	2222	Verwaltungs- und Betriebsaufwand	0,00	0,00	0,00
2	2223	Leasing- und Mietaufwand	0,00	0,00	0,00

MVAG- Ebene	MVAG- Code	Mittelverwendungs- und -aufbringungsgruppen (1. und 2. Ebene)	VA 2024	VA 2023	RA 2022
2	2224	Instandhaltung	0,00	0,00	0,00
2	2225	Sonstiger Sachaufwand	43.600,00	55.200,00	6.207,40
2	2226	Nicht finanzierungswirksamer Sachaufwand	0,00	0,00	0,00
1	223	Transferaufwand	1.452.200,00	1.456.300,00	1.542.538,50
2	2231	Transferaufwand an Träger des öffentlichen Rechts	1.452.200,00	1.456.300,00	1.542.538,50
2	2232	Transfersaufwand an Beteiligungen	0,00	0,00	0,00
2	2233	Transferaufwand an Unternehmen (mit Finanzunternehmen)	0,00	0,00	0,00
2	2234	Transferaufwand an Haushalte und Organisationen ohne Erwerbscharakter	0,00	0,00	0,00
2	2235	Transferaufwand an das Ausland	0,00	0,00	0,00
2	2236	Investitions- und Tilgungszuschüsse zwischen Unternehmungen und Betrieben der Gebietskörperschaft un	0,00	0,00	0,00
2	2237	Nicht finanzierungswirksamer Transferaufwand	0,00	0,00	0,00
1	224	Finanzaufwand	68.000,00	43.000,00	31.683,05
2	2241	Aufwendungen für Zinsen	40.000,00	20.000,00	6.675,23
2	2242	Zinsen und sonstige Aufwendungen aus derivativen Finanzinstrumenten mit und ohne Grundgeschäft	0,00	0,00	0,00
2	2243	Gewinnentnahmen von Unternehmungen und marktbestimmten Betrieben der Gebietskörperschaft (innerhalb	0,00	0,00	0,00
2	2244	Sonstiger Finanzaufwand	28.000,00	23.000,00	25.007,82
2	2245	Nicht finanzierungswirksamer Finanzaufwand	0,00	0,00	0,00
SU	22	Summe Aufwendungen	1.563.800,00	1.554.500,00	1.580.428,95
SA0		Saldo (0) Nettoergebnis (21-22)	21.207.900,00	20.697.400,00	20.600.243,94
1	230	Entnahmen von Haushaltsrücklagen	0,00	0,00	0,00
2	2301	Entnahmen von Haushaltsrücklagen	0,00	0,00	0,00
1	240	Zuweisungen an Haushaltsrücklagen	0,00	0,00	0,00
2	2401	Zuweisungen an Haushaltsrücklagen	0,00	0,00	0,00
SA01		Saldo (01) Haushaltsrücklagen (230-240)	0,00	0,00	0,00
SA00		Saldo (00) Nettoergebnis nach Haushaltsrücklagen (Saldo 0 + Saldo 01)	21.207.900,00	20.697.400,00	20.600.243,94

Finanzierungsvoranschlag Bereichsbudget

MVAG-Ebene	MVAG-Code	Mittelverwendungs- und -aufbringungsgruppen (2. Ebene)	VA 2024	VA 2023	RA 2022
1	311	Einzahlungen aus operativer Verwaltungstätigkeit	33.880.100,00	33.852.000,00	34.879.703,67
2	3111	Einzahlungen aus eigenen Abgaben	7.440.300,00	7.132.300,00	6.886.161,51
2	3112	Einzahlungen aus Ertragsanteilen	15.151.100,00	14.550.000,00	14.951.166,59
2	3113	Einzahlungen aus Gebühren	6.472.700,00	6.229.700,00	5.574.762,72
2	3114	Einzahlungen aus Leistungen	3.085.300,00	2.907.000,00	2.770.008,82
2	3115	Einzahlungen aus Besitz und wirtschaftlicher Tätigkeit	1.422.100,00	1.411.500,00	1.456.271,52
2	3116	Einzahlungen aus Veräußerung von geringwertigen Wirtschaftsgütern (GWG) und sonstige Einzahlungen	308.600,00	1.621.500,00	3.241.332,51
1	312	Einzahlungen aus Transfers	6.300.700,00	7.684.000,00	4.536.457,22
2	3121	Transferzahlungen von Trägern des öffentlichen Rechts	6.152.700,00	7.448.100,00	4.374.303,69
2	3122	Transferzahlungen von Beteiligten	0,00	0,00	0,00
2	3123	Transferzahlungen von Unternehmen (inkl. Finanzunternehmen)	0,00	0,00	0,00
2	3124	Transferzahlungen von Haushalten und Organisationen ohne Erwerbscharakter	148.000,00	139.500,00	129.737,42
2	3125	Transferzahlungen vom Ausland (öffentliche Rechtsträger)	0,00	96.400,00	32.416,11
2	3126	Investitions- und Tilgungszuschüsse zwischen Unternehmungen und Betrieben der Gebietskörperschaft un	0,00	0,00	0,00
1	313	Einzahlungen aus Finanzerträgen	10.200,00	100,00	506,10
2	3131	Einzahlungen aus Zinserträgen	10.200,00	100,00	506,10
2	3132	Einzahlungen aus Zinsen aus derivativen Finanzinstrumenten mit und ohne Grundgeschäft	0,00	0,00	0,00
2	3133	Einzahlungen aus Gewinnentnahmen von marktbestimmten Betrieben	0,00	0,00	0,00
2	3134	Sonstige Einzahlungen aus Finanzerträgen	0,00	0,00	0,00
2	3135	Einzahlungen aus Dividenden/Gewinnausschüttungen	0,00	0,00	0,00
SU	31	Summe Einzahlungen operative Gebarung	40.191.000,00	41.536.100,00	39.416.666,99
1	321	Auszahlungen aus Personalaufwand	12.769.400,00	11.886.100,00	11.112.957,71
2	3211	Auszahlungen für Personalaufwand (Bezüge, Nebengebühren, und Mehrleistungsvergütungen)	9.313.800,00	8.662.600,00	8.027.246,09
2	3212	Auszahlungen für gesetzliche und freiwillige Sozialaufwendungen	3.454.500,00	3.222.400,00	3.058.776,42
2	3213	Auszahlungen aus sonstigem Personalaufwand	1.100,00	1.100,00	26.935,20
1	322	Auszahlungen aus Sachaufwand	12.773.700,00	14.024.500,00	15.251.478,40
2	3221	Auszahlungen für Gebrauchs- und Verbrauchsgüter, Handelswaren	1.853.600,00	1.759.000,00	1.630.570,39
2	3222	Auszahlungen für Verwaltungs- und Betriebsaufwand	2.524.800,00	2.716.900,00	1.769.856,84
2	3223	Auszahlungen für Leasing- und Mietaufwand	1.170.200,00	1.090.100,00	1.346.656,74
2	3224	Auszahlungen für Instandhaltung	1.103.500,00	1.169.200,00	1.288.652,73
2	3225	Sonstige Auszahlungen aus Sachaufwand	6.121.600,00	7.289.300,00	9.215.741,70
2	3226	Auszahlungen aus der Inanspruchnahme von Haftungen	0,00	0,00	0,00
1	323	Auszahlungen aus Transfers	9.466.800,00	8.842.800,00	8.574.448,72
2	3231	Transferzahlungen an Träger des öffentlichen Rechts	7.918.200,00	7.032.300,00	7.072.334,38

MVAG-Ebene	MVAG-Code	Mittelverwendungs- und -aufbringungsgruppen (2. Ebene)	VA 2024	VA 2023	RA 2022
2	3232	Transferzahlungen an Beteiligungen	0,00	0,00	0,00
2	3233	Transferzahlungen an Unternehmen (inkl. Finanzunternehmen)	484.700,00	629.900,00	386.531,04
2	3234	Transferzahlungen an Haushalte und Organisationen ohne Erwerbscharakter	1.063.900,00	1.180.600,00	1.115.583,30
2	3235	Transferzahlungen an das Ausland	0,00	0,00	0,00
2	3236	Investitions- und Tilgungszuschüsse zwischen Unternehmungen und Betrieben der Gebietskörperschaft un	0,00	0,00	0,00
1	324	Auszahlungen aus Finanzaufwand	1.120.000,00	558.400,00	214.545,96
2	3241	Auszahlungen für Zinsen	1.090.900,00	534.900,00	189.053,76
2	3242	Auszahlungen für Zinsen aus derivativen Finanzinstrumenten mit und ohne Grundgeschäft	0,00	0,00	0,00
2	3243	Auszahlungen aus Gewinnentnahmen von marktbestimmten Betrieben	0,00	0,00	0,00
2	3244	Sonstige Auszahlungen aus Finanzaufwendungen	29.100,00	23.500,00	25.492,20
SU	32	Summe Auszahlungen operative Gebarung	36.129.900,00	35.311.800,00	35.153.430,79
SA1		Saldo (1) Geldfluss aus der operativen Gebarung (31 - 32)	4.061.100,00	6.224.300,00	4.263.236,20
1	331	Einzahlungen aus der Investitionstätigkeit	1.352.700,00	412.000,00	402.350,00
2	3311	Einzahlungen aus der Veräußerung von immateriellem Vermögen	0,00	0,00	0,00
2	3312	Einzahlungen aus der Veräußerung von Grundstücken und Grundstückseinrichtungen	1.352.700,00	400.000,00	402.350,00
2	3313	Einzahlungen aus der Veräußerung von Gebäuden und Bauten	0,00	0,00	0,00
2	3314	Einzahlungen aus der Veräußerung von technischen Anlagen, Fahrzeugen und Maschinen	0,00	12.000,00	0,00
2	3315	Einzahlungen aus der Veräußerung von Amts-, Betriebs- und Geschäftsausstattung	0,00	0,00	0,00
2	3316	Einzahlungen aus der Veräußerung von Kulturgütern	0,00	0,00	0,00
2	3317	Einzahlungen aus der Veräußerung von Beteiligungen	0,00	0,00	0,00
2	3318	Einzahlungen aus der Veräußerung von kofinanzierten Schutzbauten	0,00	0,00	0,00
1	332	Einzahlungen aus der Rückzahlung von Darlehen sowie gewährten Vorschüssen	10.000,00	10.000,00	9.480,00
2	3321	Einzahlungen aus Darlehen an Träger des öffentlichen Rechts	0,00	0,00	0,00
2	3322	Einzahlungen aus Darlehen von Beteiligungen	0,00	0,00	0,00
2	3323	Einzahlungen aus Darlehen an Unternehmen und Haushalte	0,00	0,00	0,00
2	3325	Einzahlungen aus Vorschüssen und Anzahlungen	10.000,00	10.000,00	9.480,00
1	333	Einzahlungen aus Kapitaltransfers	2.399.800,00	2.642.800,00	2.027.237,76
2	3331	Kapitaltransferzahlungen von Trägern des öffentlichen Rechts	1.999.800,00	2.249.000,00	1.548.521,27
2	3332	Kapitaltransferzahlungen von Beteiligungen	0,00	0,00	0,00
2	3333	Kapitaltransferzahlungen von Unternehmen	150.000,00	45.700,00	272.668,50
2	3334	Kapitaltransferzahlungen von Haushalten und Organisationen ohne Erwerbscharakter	250.000,00	280.000,00	95.573,91
2	3335	Kapitaltransferzahlungen vom Ausland	0,00	68.100,00	110.474,08
SU	33	Summe Einzahlungen investive Gebarung	3.762.500,00	3.064.800,00	2.439.067,76
1	341	Auszahlungen aus der Investitionstätigkeit	8.288.200,00	16.500.500,00	5.188.692,85
2	3411	Auszahlungen für den Erwerb von immateriellem Vermögen	0,00	20.000,00	449.982,64
2	3412	Auszahlungen für den Erwerb von Grundstücken und Grundstückseinrichtungen	2.980.000,00	9.862.100,00	2.326.420,34
2	3413	Auszahlungen für den Erwerb von Gebäuden und Bauten	5.100.200,00	5.275.100,00	1.817.729,59

MVAG-Ebene	MVAG-Code	Mittelverwendungs- und -aufbringungsgruppen (2. Ebene)	VA 2024	VA 2023	RA 2022
2	3414	Auszahlungen für den Erwerb von technischen Anlagen, Fahrzeugen und Maschinen	2.500,00	243.000,00	176.384,16
2	3415	Auszahlungen für den Erwerb von Amts-, Betriebs- und Geschäftsausstattung	155.500,00	1.033.700,00	417.376,12
2	3416	Auszahlungen für den Erwerb von Kulturgütern	0,00	66.600,00	800,00
2	3417	Auszahlungen für den Erwerb von Beteiligungen	0,00	0,00	0,00
2	3418	Auszahlungen für den Erwerb von kofinanzierten Schutzbauten	50.000,00	0,00	0,00
1	342	Auszahlungen aus der Gewährung von Darlehen sowie gewährten Vorschüssen	10.000,00	957.300,00	205.248,15
2	3421	Auszahlungen von Darlehen an Träger des öffentlichen Rechts	0,00	0,00	0,00
2	3422	Auszahlungen von Darlehen an Beteiligungen	0,00	0,00	0,00
2	3423	Auszahlungen von Darlehen an Unternehmen und Haushalte	0,00	0,00	0,00
2	3425	Auszahlungen von Vorschüssen und Anzahlungen	10.000,00	957.300,00	205.248,15
1	343	Auszahlungen aus Kapitaltransfers	286.200,00	644.000,00	344.197,95
2	3431	Kapitaltransferzahlungen an Träger des öffentlichen Rechts	67.400,00	330.600,00	27.345,27
2	3432	Kapitaltransferzahlungen an Beteiligungen	0,00	0,00	0,00
2	3433	Kapitaltransferzahlungen an Unternehmen (Finanzunternehmen)	173.800,00	216.400,00	189.063,18
2	3434	Kapitaltransferzahlungen an Haushalte und Organisationen ohne Erwerbscharakter	45.000,00	97.000,00	127.789,50
2	3435	Kapitaltransferzahlungen an das Ausland	0,00	0,00	0,00
SU	34	Summe Auszahlungen investive Gebarung	8.584.400,00	18.101.800,00	5.738.138,95
SA2		Saldo (2) Geldfluss aus der investiven Gebarung (33 - 34)	-4.821.900,00	-15.037.000,00	-3.299.071,19
SA3		Saldo (3) Nettofinanzierungssaldo (Saldo 1+ Saldo 2)	-760.800,00	-8.812.700,00	964.165,01
1	351	Einzahlungen aus der Aufnahme von Finanzschulden	4.657.500,00	10.193.100,00	1.976.083,37
2	3511	Einzahlungen aus empfangenen Darlehen von öffentlichen Körperschaften und Rechtsträgern	7.500,00	8.100,00	16.083,37
2	3512	Einzahlungen aus empfangenen Darlehen von Beteiligungen	0,00	0,00	0,00
2	3513	Einzahlungen aus empfangenen Darlehen von Unternehmen und privaten Haushalten	0,00	0,00	0,00
2	3514	Einzahlungen aus Finanzschulden (Finanzunternehmen)	4.650.000,00	10.185.000,00	1.960.000,00
2	3515	Einzahlungen aus Aufnahmen von Leasingverbindlichkeiten	0,00	0,00	0,00
1	353	Einzahlungen infolge eines Kapitaltausches bei derivativen Finanzinstrumenten mit Grundgeschäft	0,00	0,00	0,00
2	3530	Einzahlungen infolge eines Kapitaltausches bei derivativen Finanzinstrumenten mit Grundgeschäft	0,00	0,00	0,00
1	355	Einzahlungen aus dem Abgang von Finanzinstrumenten	0,00	0,00	0,00
2	3550	Einzahlungen aus dem Abgang von Finanzinstrumenten	0,00	0,00	0,00
SU	35	Summe Einzahlungen aus der Finanzierungstätigkeit	4.657.500,00	10.193.100,00	1.976.083,37
1	361	Auszahlungen aus der Tilgung von Finanzschulden	3.386.500,00	1.959.700,00	2.175.990,52
2	3611	Auszahlungen aus empfangenen Darlehen von öffentlichen Körperschaften und Rechtsträgern	148.400,00	144.300,00	86.954,91
2	3612	Auszahlungen aus empfangenen Darlehen von Beteiligungen	0,00	0,00	0,00
2	3613	Auszahlungen aus empfangenen Darlehen von Unternehmen und privaten Haushalten	495.100,00	398.300,00	426.927,54
2	3614	Auszahlungen aus Finanzschulden	2.743.000,00	1.417.100,00	1.662.108,07
2	3615	Auszahlungen aus Rückzahlungen von Leasingverbindlichkeiten	0,00	0,00	0,00
1	363	Auszahlungen infolge eines Kapitaltausches bei derivativen Finanzinstrumenten mit Grundgeschäft	0,00	0,00	0,00

MVAG- Ebene	MVAG- Code	Mittelverwendungs- und -aufbringungsgruppen (2. Ebene)	VA 2024	VA 2023	RA 2022
2	3630	Auszahlungen infolge eines Kapitaltausches bei derivativen Finanzinstrumenten mit Grundgeschäft	0,00	0,00	0,00
1	365	Auszahlungen für den Erwerb von Finanzinstrumenten	0,00	0,00	0,00
2	3650	Auszahlungen für den Erwerb von Finanzinstrumenten	0,00	0,00	0,00
SU	36	Summe Auszahlungen aus der Finanzierungstätigkeit	3.386.500,00	1.959.700,00	2.175.990,52
SA4		Saldo (4) Geldfluss aus der Finanzierungstätigkeit (35 - 36)	1.271.000,00	8.233.400,00	-199.907,15
SA5		Saldo (5) Geldfluss aus der voranschlagswirksamen Gebarung (Saldo 3 + Saldo 4)	510.200,00	-579.300,00	764.257,86

Finanzierungsvoranschlag Bereichsbudget 0

MVAG-Ebene	MVAG-Code	Mittelverwendungs- und -aufbringungsgruppen (2. Ebene)	VA 2024	VA 2023	RA 2022
1	311	Einzahlungen aus operativer Verwaltungstätigkeit	891.900,00	951.500,00	881.875,14
2	3111	Einzahlungen aus eigenen Abgaben	0,00	0,00	0,00
2	3112	Einzahlungen aus Ertragsanteilen	0,00	0,00	0,00
2	3113	Einzahlungen aus Gebühren	0,00	0,00	0,00
2	3114	Einzahlungen aus Leistungen	866.600,00	758.100,00	757.500,72
2	3115	Einzahlungen aus Besitz und wirtschaftlicher Tätigkeit	19.400,00	19.500,00	19.831,55
2	3116	Einzahlungen aus Veräußerung von geringwertigen Wirtschaftsgütern (GWG) und sonstige Einzahlungen	5.900,00	173.900,00	104.542,87
1	312	Einzahlungen aus Transfers	287.000,00	688.000,00	20.586,30
2	3121	Transferzahlungen von Trägern des öffentlichen Rechts	260.000,00	662.000,00	9.336,30
2	3122	Transferzahlungen von Beteiligungen	0,00	0,00	0,00
2	3123	Transferzahlungen von Unternehmen (inkl. Finanzunternehmen)	0,00	0,00	0,00
2	3124	Transferzahlungen von Haushalten und Organisationen ohne Erwerbscharakter	27.000,00	26.000,00	11.250,00
2	3125	Transferzahlungen vom Ausland (öffentliche Rechtsträger)	0,00	0,00	0,00
2	3126	Investitions- und Tilgungszuschüsse zwischen Unternehmungen und Betrieben der Gebietskörperschaft un	0,00	0,00	0,00
1	313	Einzahlungen aus Finanzerträgen	0,00	0,00	1,03
2	3131	Einzahlungen aus Zinserträgen	0,00	0,00	1,03
2	3132	Einzahlungen aus Zinsen aus derivativen Finanzinstrumenten mit und ohne Grundgeschäft	0,00	0,00	0,00
2	3133	Einzahlungen aus Gewinnentnahmen von marktbestimmten Betrieben	0,00	0,00	0,00
2	3134	Sonstige Einzahlungen aus Finanzerträgen	0,00	0,00	0,00
2	3135	Einzahlungen aus Dividenden/Gewinnausschüttungen	0,00	0,00	0,00
SU	31	Summe Einzahlungen operative Gebarung	1.178.900,00	1.639.500,00	902.462,47
1	321	Auszahlungen aus Personalaufwand	2.912.000,00	2.981.500,00	2.718.778,89
2	3211	Auszahlungen für Personalaufwand (Bezüge, Nebengebühren, und Mehrleistungsvergütungen)	2.115.800,00	2.138.800,00	1.902.015,45
2	3212	Auszahlungen für gesetzliche und freiwillige Sozialaufwendungen	795.900,00	842.400,00	811.314,14
2	3213	Auszahlungen aus sonstigem Personalaufwand	300,00	300,00	5.449,30
1	322	Auszahlungen aus Sachaufwand	1.532.200,00	1.615.600,00	2.374.443,46
2	3221	Auszahlungen für Gebrauchs- und Verbrauchsgüter, Handelswaren	328.000,00	277.500,00	252.259,49
2	3222	Auszahlungen für Verwaltungs- und Betriebsaufwand	327.500,00	345.400,00	252.435,91
2	3223	Auszahlungen für Leasing- und Mietaufwand	70.000,00	65.900,00	61.076,27
2	3224	Auszahlungen für Instandhaltung	54.500,00	52.400,00	40.986,47
2	3225	Sonstige Auszahlungen aus Sachaufwand	752.200,00	874.400,00	1.767.685,32
2	3226	Auszahlungen aus der Inanspruchnahme von Haftungen	0,00	0,00	0,00
1	323	Auszahlungen aus Transfers	103.300,00	99.800,00	79.128,76
2	3231	Transferzahlungen an Träger des öffentlichen Rechts	100,00	0,00	0,00

MVAG-Ebene	MVAG-Code	Mittelverwendungs- und -aufbringungsgruppen (2. Ebene)	VA 2024	VA 2023	RA 2022
2	3232	Transferzahlungen an Beteiligungen	0,00	0,00	0,00
2	3233	Transferzahlungen an Unternehmen (inkl. Finanzunternehmen)	0,00	0,00	0,00
2	3234	Transferzahlungen an Haushalte und Organisationen ohne Erwerbscharakter	103.200,00	99.800,00	79.128,76
2	3235	Transferzahlungen an das Ausland	0,00	0,00	0,00
2	3236	Investitions- und Tilgungszuschüsse zwischen Unternehmungen und Betrieben der Gebietskörperschaft un	0,00	0,00	0,00
1	324	Auszahlungen aus Finanzaufwand	93.700,00	32.600,00	2.874,92
2	3241	Auszahlungen für Zinsen	93.700,00	32.600,00	2.864,42
2	3242	Auszahlungen für Zinsen aus derivativen Finanzinstrumenten mit und ohne Grundgeschäft	0,00	0,00	0,00
2	3243	Auszahlungen aus Gewinnentnahmen von marktbestimmten Betrieben	0,00	0,00	0,00
2	3244	Sonstige Auszahlungen aus Finanzaufwendungen	0,00	0,00	10,50
SU	32	Summe Auszahlungen operative Gebarung	4.641.200,00	4.729.500,00	5.175.226,03
SA1		Saldo (1) Geldfluss aus der operativen Gebarung (31 - 32)	-3.462.300,00	-3.090.000,00	-4.272.763,56
1	331	Einzahlungen aus der Investitionstätigkeit	0,00	6.500,00	0,00
2	3311	Einzahlungen aus der Veräußerung von immateriellem Vermögen	0,00	0,00	0,00
2	3312	Einzahlungen aus der Veräußerung von Grundstücken und Grundstückseinrichtungen	0,00	6.500,00	0,00
2	3313	Einzahlungen aus der Veräußerung von Gebäuden und Bauten	0,00	0,00	0,00
2	3314	Einzahlungen aus der Veräußerung von technischen Anlagen, Fahrzeugen und Maschinen	0,00	0,00	0,00
2	3315	Einzahlungen aus der Veräußerung von Amts-, Betriebs- und Geschäftsausstattung	0,00	0,00	0,00
2	3316	Einzahlungen aus der Veräußerung von Kulturgütern	0,00	0,00	0,00
2	3317	Einzahlungen aus der Veräußerung von Beteiligungen	0,00	0,00	0,00
2	3318	Einzahlungen aus der Veräußerung von kofinanzierten Schutzbauten	0,00	0,00	0,00
1	332	Einzahlungen aus der Rückzahlung von Darlehen sowie gewährten Vorschüssen	10.000,00	10.000,00	9.480,00
2	3321	Einzahlungen aus Darlehen an Träger des öffentlichen Rechts	0,00	0,00	0,00
2	3322	Einzahlungen aus Darlehen von Beteiligungen	0,00	0,00	0,00
2	3323	Einzahlungen aus Darlehen an Unternehmen und Haushalte	0,00	0,00	0,00
2	3325	Einzahlungen aus Vorschüssen und Anzahlungen	10.000,00	10.000,00	9.480,00
1	333	Einzahlungen aus Kapitaltransfers	0,00	264.800,00	924.691,79
2	3331	Kapitaltransferzahlungen von Trägern des öffentlichen Rechts	0,00	264.800,00	924.691,79
2	3332	Kapitaltransferzahlungen von Beteiligungen	0,00	0,00	0,00
2	3333	Kapitaltransferzahlungen von Unternehmen	0,00	0,00	0,00
2	3334	Kapitaltransferzahlungen von Haushalten und Organisationen ohne Erwerbscharakter	0,00	0,00	0,00
2	3335	Kapitaltransferzahlungen vom Ausland	0,00	0,00	0,00
SU	33	Summe Einzahlungen investive Gebarung	10.000,00	281.300,00	934.171,79
1	341	Auszahlungen aus der Investitionstätigkeit	10.000,00	3.727.200,00	816.929,55
2	3411	Auszahlungen für den Erwerb von immateriellem Vermögen	0,00	20.000,00	1.479,01
2	3412	Auszahlungen für den Erwerb von Grundstücken und Grundstückseinrichtungen	0,00	0,00	9.825,13
2	3413	Auszahlungen für den Erwerb von Gebäuden und Bauten	0,00	2.877.200,00	686.054,88

MVAG-Ebene	MVAG-Code	Mittelverwendungs- und -aufbringungsgruppen (2. Ebene)	VA 2024	VA 2023	RA 2022
2	3414	Auszahlungen für den Erwerb von technischen Anlagen, Fahrzeugen und Maschinen	0,00	0,00	50.773,35
2	3415	Auszahlungen für den Erwerb von Amts-, Betriebs- und Geschäftsausstattung	10.000,00	765.000,00	68.797,18
2	3416	Auszahlungen für den Erwerb von Kulturgütern	0,00	65.000,00	0,00
2	3417	Auszahlungen für den Erwerb von Beteiligungen	0,00	0,00	0,00
2	3418	Auszahlungen für den Erwerb von kofinanzierten Schutzbauten	0,00	0,00	0,00
1	342	Auszahlungen aus der Gewährung von Darlehen sowie gewährten Vorschüssen	10.000,00	0,00	19.000,00
2	3421	Auszahlungen von Darlehen an Träger des öffentlichen Rechts	0,00	0,00	0,00
2	3422	Auszahlungen von Darlehen an Beteiligungen	0,00	0,00	0,00
2	3423	Auszahlungen von Darlehen an Unternehmen und Haushalte	0,00	0,00	0,00
2	3425	Auszahlungen von Vorschüssen und Anzahlungen	10.000,00	0,00	19.000,00
1	343	Auszahlungen aus Kapitaltransfers	0,00	0,00	0,00
2	3431	Kapitaltransferzahlungen an Träger des öffentlichen Rechts	0,00	0,00	0,00
2	3432	Kapitaltransferzahlungen an Beteiligungen	0,00	0,00	0,00
2	3433	Kapitaltransferzahlungen an Unternehmen (Finanzunternehmen)	0,00	0,00	0,00
2	3434	Kapitaltransferzahlungen an Haushalte und Organisationen ohne Erwerbscharakter	0,00	0,00	0,00
2	3435	Kapitaltransferzahlungen an das Ausland	0,00	0,00	0,00
SU	34	Summe Auszahlungen investive Gebarung	20.000,00	3.727.200,00	835.929,55
SA2		Saldo (2) Geldfluss aus der investiven Gebarung (33 - 34)	-10.000,00	-3.445.900,00	98.242,24
SA3		Saldo (3) Nettofinanzierungssaldo (Saldo 1+ Saldo 2)	-3.472.300,00	-6.535.900,00	-4.174.521,32
1	351	Einzahlungen aus der Aufnahme von Finanzschulden	0,00	1.800.000,00	0,00
2	3511	Einzahlungen aus empfangenen Darlehen von öffentlichen Körperschaften und Rechtsträgern	0,00	0,00	0,00
2	3512	Einzahlungen aus empfangenen Darlehen von Beteiligungen	0,00	0,00	0,00
2	3513	Einzahlungen aus empfangenen Darlehen von Unternehmen und privaten Haushalten	0,00	0,00	0,00
2	3514	Einzahlungen aus Finanzschulden (Finanzunternehmen)	0,00	1.800.000,00	0,00
2	3515	Einzahlungen aus Aufnahmen von Leasingverbindlichkeiten	0,00	0,00	0,00
1	353	Einzahlungen infolge eines Kapitaltausches bei derivativen Finanzinstrumenten mit Grundgeschäft	0,00	0,00	0,00
2	3530	Einzahlungen infolge eines Kapitaltausches bei derivativen Finanzinstrumenten mit Grundgeschäft	0,00	0,00	0,00
1	355	Einzahlungen aus dem Abgang von Finanzinstrumenten	0,00	0,00	0,00
2	3550	Einzahlungen aus dem Abgang von Finanzinstrumenten	0,00	0,00	0,00
SU	35	Summe Einzahlungen aus der Finanzierungstätigkeit	0,00	1.800.000,00	0,00
1	361	Auszahlungen aus der Tilgung von Finanzschulden	78.600,00	57.900,00	79.427,13
2	3611	Auszahlungen aus empfangenen Darlehen von öffentlichen Körperschaften und Rechtsträgern	0,00	0,00	0,00
2	3612	Auszahlungen aus empfangenen Darlehen von Beteiligungen	0,00	0,00	0,00
2	3613	Auszahlungen aus empfangenen Darlehen von Unternehmen und privaten Haushalten	0,00	0,00	0,00
2	3614	Auszahlungen aus Finanzschulden	78.600,00	57.900,00	79.427,13
2	3615	Auszahlungen aus Rückzahlungen von Leasingverbindlichkeiten	0,00	0,00	0,00
1	363	Auszahlungen infolge eines Kapitaltausches bei derivativen Finanzinstrumenten mit Grundgeschäft	0,00	0,00	0,00

MVAG- Ebene	MVAG- Code	Mittelverwendungs- und -aufbringungsgruppen (2. Ebene)	VA 2024	VA 2023	RA 2022
2	3630	Auszahlungen infolge eines Kapitaltausches bei derivativen Finanzinstrumenten mit Grundgeschäft	0,00	0,00	0,00
1	365	Auszahlungen für den Erwerb von Finanzinstrumenten	0,00	0,00	0,00
2	3650	Auszahlungen für den Erwerb von Finanzinstrumenten	0,00	0,00	0,00
SU	36	Summe Auszahlungen aus der Finanzierungstätigkeit	78.600,00	57.900,00	79.427,13
SA4		Saldo (4) Geldfluss aus der Finanzierungstätigkeit (35 - 36)	-78.600,00	1.742.100,00	-79.427,13
SA5		Saldo (5) Geldfluss aus der voranschlagswirksamen Gebarung (Saldo 3 + Saldo 4)	-3.550.900,00	-4.793.800,00	-4.253.948,45

Finanzierungsvoranschlag Bereichsbudget 1

MVAG-Ebene	MVAG-Code	Mittelverwendungs- und -aufbringungsgruppen (2. Ebene)	VA 2024	VA 2023	RA 2022
1	311	Einzahlungen aus operativer Verwaltungstätigkeit	10.600,00	44.700,00	336.246,00
2	3111	Einzahlungen aus eigenen Abgaben	0,00	0,00	0,00
2	3112	Einzahlungen aus Ertragsanteilen	0,00	0,00	0,00
2	3113	Einzahlungen aus Gebühren	0,00	0,00	0,00
2	3114	Einzahlungen aus Leistungen	1.700,00	800,00	1.284,26
2	3115	Einzahlungen aus Besitz und wirtschaftlicher Tätigkeit	3.400,00	3.400,00	3.401,00
2	3116	Einzahlungen aus Veräußerung von geringwertigen Wirtschaftsgütern (GWG) und sonstige Einzahlungen	5.500,00	40.500,00	331.560,74
1	312	Einzahlungen aus Transfers	0,00	148.400,00	3.999,60
2	3121	Transferzahlungen von Trägern des öffentlichen Rechts	0,00	148.400,00	3.999,60
2	3122	Transferzahlungen von Beteiligungen	0,00	0,00	0,00
2	3123	Transferzahlungen von Unternehmen (inkl. Finanzunternehmen)	0,00	0,00	0,00
2	3124	Transferzahlungen von Haushalten und Organisationen ohne Erwerbscharakter	0,00	0,00	0,00
2	3125	Transferzahlungen vom Ausland (öffentliche Rechtsträger)	0,00	0,00	0,00
2	3126	Investitions- und Tilgungszuschüsse zwischen Unternehmungen und Betrieben der Gebietskörperschaft un	0,00	0,00	0,00
1	313	Einzahlungen aus Finanzerträgen	0,00	0,00	0,00
2	3131	Einzahlungen aus Zinserträgen	0,00	0,00	0,00
2	3132	Einzahlungen aus Zinsen aus derivativen Finanzinstrumenten mit und ohne Grundgeschäft	0,00	0,00	0,00
2	3133	Einzahlungen aus Gewinnentnahmen von marktbestimmten Betrieben	0,00	0,00	0,00
2	3134	Sonstige Einzahlungen aus Finanzerträgen	0,00	0,00	0,00
2	3135	Einzahlungen aus Dividenden/Gewinnausschüttungen	0,00	0,00	0,00
SU	31	Summe Einzahlungen operative Gebarung	10.600,00	193.100,00	340.245,60
1	321	Auszahlungen aus Personalaufwand	73.000,00	76.100,00	70.990,39
2	3211	Auszahlungen für Personalaufwand (Bezüge, Nebengebühren, und Mehrleistungsvergütungen)	52.500,00	54.500,00	52.776,06
2	3212	Auszahlungen für gesetzliche und freiwillige Sozialaufwendungen	20.500,00	21.600,00	18.114,33
2	3213	Auszahlungen aus sonstigem Personalaufwand	0,00	0,00	100,00
1	322	Auszahlungen aus Sachaufwand	114.100,00	167.500,00	436.573,92
2	3221	Auszahlungen für Gebrauchs- und Verbrauchsgüter, Handelswaren	4.200,00	3.900,00	1.283,42
2	3222	Auszahlungen für Verwaltungs- und Betriebsaufwand	53.900,00	61.500,00	29.031,42
2	3223	Auszahlungen für Leasing- und Mietaufwand	0,00	0,00	0,00
2	3224	Auszahlungen für Instandhaltung	13.500,00	23.500,00	13.516,60
2	3225	Sonstige Auszahlungen aus Sachaufwand	42.500,00	78.600,00	392.742,48
2	3226	Auszahlungen aus der Inanspruchnahme von Haftungen	0,00	0,00	0,00
1	323	Auszahlungen aus Transfers	238.800,00	232.900,00	234.643,93
2	3231	Transferzahlungen an Träger des öffentlichen Rechts	238.000,00	232.100,00	233.873,93

MVAG-Ebene	MVAG-Code	Mittelverwendungs- und -aufbringungsgruppen (2. Ebene)	VA 2024	VA 2023	RA 2022
2	3232	Transferzahlungen an Beteiligungen	0,00	0,00	0,00
2	3233	Transferzahlungen an Unternehmen (inkl. Finanzunternehmen)	0,00	0,00	0,00
2	3234	Transferzahlungen an Haushalte und Organisationen ohne Erwerbscharakter	800,00	800,00	770,00
2	3235	Transferzahlungen an das Ausland	0,00	0,00	0,00
2	3236	Investitions- und Tilgungszuschüsse zwischen Unternehmungen und Betrieben der Gebietskörperschaft un	0,00	0,00	0,00
1	324	Auszahlungen aus Finanzaufwand	8.800,00	200,00	288,64
2	3241	Auszahlungen für Zinsen	8.800,00	200,00	288,64
2	3242	Auszahlungen für Zinsen aus derivativen Finanzinstrumenten mit und ohne Grundgeschäft	0,00	0,00	0,00
2	3243	Auszahlungen aus Gewinnentnahmen von marktbestimmten Betrieben	0,00	0,00	0,00
2	3244	Sonstige Auszahlungen aus Finanzaufwendungen	0,00	0,00	0,00
SU	32	Summe Auszahlungen operative Gebarung	434.700,00	476.700,00	742.496,88
SA1		Saldo (1) Geldfluss aus der operativen Gebarung (31 - 32)	-424.100,00	-283.600,00	-402.251,28
1	331	Einzahlungen aus der Investitionstätigkeit	0,00	0,00	0,00
2	3311	Einzahlungen aus der Veräußerung von immateriellem Vermögen	0,00	0,00	0,00
2	3312	Einzahlungen aus der Veräußerung von Grundstücken und Grundstückseinrichtungen	0,00	0,00	0,00
2	3313	Einzahlungen aus der Veräußerung von Gebäuden und Bauten	0,00	0,00	0,00
2	3314	Einzahlungen aus der Veräußerung von technischen Anlagen, Fahrzeugen und Maschinen	0,00	0,00	0,00
2	3315	Einzahlungen aus der Veräußerung von Amts-, Betriebs- und Geschäftsausstattung	0,00	0,00	0,00
2	3316	Einzahlungen aus der Veräußerung von Kulturgütern	0,00	0,00	0,00
2	3317	Einzahlungen aus der Veräußerung von Beteiligungen	0,00	0,00	0,00
2	3318	Einzahlungen aus der Veräußerung von kofinanzierten Schutzbauten	0,00	0,00	0,00
1	332	Einzahlungen aus der Rückzahlung von Darlehen sowie gewährten Vorschüssen	0,00	0,00	0,00
2	3321	Einzahlungen aus Darlehen an Träger des öffentlichen Rechts	0,00	0,00	0,00
2	3322	Einzahlungen aus Darlehen von Beteiligungen	0,00	0,00	0,00
2	3323	Einzahlungen aus Darlehen an Unternehmen und Haushalte	0,00	0,00	0,00
2	3325	Einzahlungen aus Vorschüssen und Anzahlungen	0,00	0,00	0,00
1	333	Einzahlungen aus Kapitaltransfers	0,00	125.000,00	20.000,00
2	3331	Kapitaltransferzahlungen von Trägern des öffentlichen Rechts	0,00	125.000,00	20.000,00
2	3332	Kapitaltransferzahlungen von Beteiligungen	0,00	0,00	0,00
2	3333	Kapitaltransferzahlungen von Unternehmen	0,00	0,00	0,00
2	3334	Kapitaltransferzahlungen von Haushalten und Organisationen ohne Erwerbscharakter	0,00	0,00	0,00
2	3335	Kapitaltransferzahlungen vom Ausland	0,00	0,00	0,00
SU	33	Summe Einzahlungen investive Gebarung	0,00	125.000,00	20.000,00
1	341	Auszahlungen aus der Investitionstätigkeit	0,00	572.800,00	15.453,95
2	3411	Auszahlungen für den Erwerb von immateriellem Vermögen	0,00	0,00	0,00
2	3412	Auszahlungen für den Erwerb von Grundstücken und Grundstückseinrichtungen	0,00	510.000,00	6.753,95
2	3413	Auszahlungen für den Erwerb von Gebäuden und Bauten	0,00	62.800,00	8.700,00

MVAG-Ebene	MVAG-Code	Mittelverwendungs- und -aufbringungsgruppen (2. Ebene)	VA 2024	VA 2023	RA 2022
2	3414	Auszahlungen für den Erwerb von technischen Anlagen, Fahrzeugen und Maschinen	0,00	0,00	0,00
2	3415	Auszahlungen für den Erwerb von Amts-, Betriebs- und Geschäftsausstattung	0,00	0,00	0,00
2	3416	Auszahlungen für den Erwerb von Kulturgütern	0,00	0,00	0,00
2	3417	Auszahlungen für den Erwerb von Beteiligungen	0,00	0,00	0,00
2	3418	Auszahlungen für den Erwerb von kofinanzierten Schutzbauten	0,00	0,00	0,00
1	342	Auszahlungen aus der Gewährung von Darlehen sowie gewährten Vorschüssen	0,00	0,00	0,00
2	3421	Auszahlungen von Darlehen an Träger des öffentlichen Rechts	0,00	0,00	0,00
2	3422	Auszahlungen von Darlehen an Beteiligungen	0,00	0,00	0,00
2	3423	Auszahlungen von Darlehen an Unternehmen und Haushalte	0,00	0,00	0,00
2	3425	Auszahlungen von Vorschüssen und Anzahlungen	0,00	0,00	0,00
1	343	Auszahlungen aus Kapitaltransfers	42.400,00	300.600,00	19.845,27
2	3431	Kapitaltransferzahlungen an Träger des öffentlichen Rechts	42.400,00	300.600,00	19.845,27
2	3432	Kapitaltransferzahlungen an Beteiligungen	0,00	0,00	0,00
2	3433	Kapitaltransferzahlungen an Unternehmen (Finanzunternehmen)	0,00	0,00	0,00
2	3434	Kapitaltransferzahlungen an Haushalte und Organisationen ohne Erwerbscharakter	0,00	0,00	0,00
2	3435	Kapitaltransferzahlungen an das Ausland	0,00	0,00	0,00
SU	34	Summe Auszahlungen investive Gebarung	42.400,00	873.400,00	35.299,22
SA2		Saldo (2) Geldfluss aus der investiven Gebarung (33 - 34)	-42.400,00	-748.400,00	-15.299,22
SA3		Saldo (3) Nettofinanzierungssaldo (Saldo 1+ Saldo 2)	-466.500,00	-1.032.000,00	-417.550,50
1	351	Einzahlungen aus der Aufnahme von Finanzschulden	0,00	180.000,00	0,00
2	3511	Einzahlungen aus empfangenen Darlehen von öffentlichen Körperschaften und Rechtsträgern	0,00	0,00	0,00
2	3512	Einzahlungen aus empfangenen Darlehen von Beteiligungen	0,00	0,00	0,00
2	3513	Einzahlungen aus empfangenen Darlehen von Unternehmen und privaten Haushalten	0,00	0,00	0,00
2	3514	Einzahlungen aus Finanzschulden (Finanzunternehmen)	0,00	180.000,00	0,00
2	3515	Einzahlungen aus Aufnahmen von Leasingverbindlichkeiten	0,00	0,00	0,00
1	353	Einzahlungen infolge eines Kapitaltausches bei derivativen Finanzinstrumenten mit Grundgeschäft	0,00	0,00	0,00
2	3530	Einzahlungen infolge eines Kapitaltausches bei derivativen Finanzinstrumenten mit Grundgeschäft	0,00	0,00	0,00
1	355	Einzahlungen aus dem Abgang von Finanzinstrumenten	0,00	0,00	0,00
2	3550	Einzahlungen aus dem Abgang von Finanzinstrumenten	0,00	0,00	0,00
SU	35	Summe Einzahlungen aus der Finanzierungstätigkeit	0,00	180.000,00	0,00
1	361	Auszahlungen aus der Tilgung von Finanzschulden	14.300,00	0,00	14.522,75
2	3611	Auszahlungen aus empfangenen Darlehen von öffentlichen Körperschaften und Rechtsträgern	0,00	0,00	0,00
2	3612	Auszahlungen aus empfangenen Darlehen von Beteiligungen	0,00	0,00	0,00
2	3613	Auszahlungen aus empfangenen Darlehen von Unternehmen und privaten Haushalten	0,00	0,00	0,00
2	3614	Auszahlungen aus Finanzschulden	14.300,00	0,00	14.522,75
2	3615	Auszahlungen aus Rückzahlungen von Leasingverbindlichkeiten	0,00	0,00	0,00
1	363	Auszahlungen infolge eines Kapitaltausches bei derivativen Finanzinstrumenten mit Grundgeschäft	0,00	0,00	0,00

MVAG- Ebene	MVAG- Code	Mittelverwendungs- und -aufbringungsgruppen (2. Ebene)	VA 2024	VA 2023	RA 2022
2	3630	Auszahlungen infolge eines Kapitaltausches bei derivativen Finanzinstrumenten mit Grundgeschäft	0,00	0,00	0,00
1	365	Auszahlungen für den Erwerb von Finanzinstrumenten	0,00	0,00	0,00
2	3650	Auszahlungen für den Erwerb von Finanzinstrumenten	0,00	0,00	0,00
SU	36	Summe Auszahlungen aus der Finanzierungstätigkeit	14.300,00	0,00	14.522,75
SA4		Saldo (4) Geldfluss aus der Finanzierungstätigkeit (35 - 36)	-14.300,00	180.000,00	-14.522,75
SA5		Saldo (5) Geldfluss aus der voranschlagswirksamen Gebarung (Saldo 3 + Saldo 4)	-480.800,00	-852.000,00	-432.073,25

Finanzierungsvoranschlag Bereichsbudget 2

MVAG-Ebene	MVAG-Code	Mittelverwendungs- und -aufbringungsgruppen (2. Ebene)	VA 2024	VA 2023	RA 2022
1	311	Einzahlungen aus operativer Verwaltungstätigkeit	1.265.900,00	1.298.300,00	1.307.246,55
2	3111	Einzahlungen aus eigenen Abgaben	0,00	0,00	0,00
2	3112	Einzahlungen aus Ertragsanteilen	0,00	0,00	0,00
2	3113	Einzahlungen aus Gebühren	0,00	0,00	0,00
2	3114	Einzahlungen aus Leistungen	1.054.900,00	1.048.700,00	817.258,21
2	3115	Einzahlungen aus Besitz und wirtschaftlicher Tätigkeit	52.400,00	53.100,00	50.020,57
2	3116	Einzahlungen aus Veräußerung von geringwertigen Wirtschaftsgütern (GWG) und sonstige Einzahlungen	158.600,00	196.500,00	439.967,77
1	312	Einzahlungen aus Transfers	2.883.300,00	2.880.700,00	1.989.635,32
2	3121	Transferzahlungen von Trägern des öffentlichen Rechts	2.883.300,00	2.806.200,00	1.983.475,32
2	3122	Transferzahlungen von Beteiligungen	0,00	0,00	0,00
2	3123	Transferzahlungen von Unternehmen (inkl. Finanzunternehmen)	0,00	0,00	0,00
2	3124	Transferzahlungen von Haushalten und Organisationen ohne Erwerbscharakter	0,00	0,00	0,00
2	3125	Transferzahlungen vom Ausland (öffentliche Rechtsträger)	0,00	74.500,00	6.160,00
2	3126	Investitions- und Tilgungszuschüsse zwischen Unternehmungen und Betrieben der Gebietskörperschaft un	0,00	0,00	0,00
1	313	Einzahlungen aus Finanzerträgen	0,00	0,00	0,00
2	3131	Einzahlungen aus Zinserträgen	0,00	0,00	0,00
2	3132	Einzahlungen aus Zinsen aus derivativen Finanzinstrumenten mit und ohne Grundgeschäft	0,00	0,00	0,00
2	3133	Einzahlungen aus Gewinnentnahmen von marktbestimmten Betrieben	0,00	0,00	0,00
2	3134	Sonstige Einzahlungen aus Finanzerträgen	0,00	0,00	0,00
2	3135	Einzahlungen aus Dividenden/Gewinnausschüttungen	0,00	0,00	0,00
SU	31	Summe Einzahlungen operative Gebarung	4.149.200,00	4.179.000,00	3.296.881,87
1	321	Auszahlungen aus Personalaufwand	4.383.400,00	3.770.700,00	3.447.492,56
2	3211	Auszahlungen für Personalaufwand (Bezüge, Nebengebühren, und Mehrleistungsvergütungen)	3.190.400,00	2.756.800,00	2.516.029,83
2	3212	Auszahlungen für gesetzliche und freiwillige Sozialaufwendungen	1.192.500,00	1.013.400,00	920.418,13
2	3213	Auszahlungen aus sonstigem Personalaufwand	500,00	500,00	11.044,60
1	322	Auszahlungen aus Sachaufwand	2.772.200,00	2.711.500,00	2.492.965,84
2	3221	Auszahlungen für Gebrauchs- und Verbrauchsgüter, Handelswaren	396.900,00	374.300,00	291.596,24
2	3222	Auszahlungen für Verwaltungs- und Betriebsaufwand	549.800,00	576.300,00	367.159,93
2	3223	Auszahlungen für Leasing- und Mietaufwand	457.200,00	429.300,00	391.396,85
2	3224	Auszahlungen für Instandhaltung	184.000,00	194.400,00	156.584,34
2	3225	Sonstige Auszahlungen aus Sachaufwand	1.184.300,00	1.137.200,00	1.286.228,48
2	3226	Auszahlungen aus der Inanspruchnahme von Haftungen	0,00	0,00	0,00
1	323	Auszahlungen aus Transfers	819.300,00	1.031.000,00	862.931,07
2	3231	Transferzahlungen an Träger des öffentlichen Rechts	80.000,00	80.000,00	63.889,93

MVAG-Ebene	MVAG-Code	Mittelverwendungs- und -aufbringungsgruppen (2. Ebene)	VA 2024	VA 2023	RA 2022
2	3232	Transferzahlungen an Beteiligungen	0,00	0,00	0,00
2	3233	Transferzahlungen an Unternehmen (inkl. Finanzunternehmen)	90.100,00	231.500,00	72.500,00
2	3234	Transferzahlungen an Haushalte und Organisationen ohne Erwerbscharakter	649.200,00	719.500,00	726.541,14
2	3235	Transferzahlungen an das Ausland	0,00	0,00	0,00
2	3236	Investitions- und Tilgungszuschüsse zwischen Unternehmungen und Betrieben der Gebietskörperschaft un	0,00	0,00	0,00
1	324	Auszahlungen aus Finanzaufwand	119.700,00	46.100,00	12.876,56
2	3241	Auszahlungen für Zinsen	119.600,00	46.000,00	12.873,92
2	3242	Auszahlungen für Zinsen aus derivativen Finanzinstrumenten mit und ohne Grundgeschäft	0,00	0,00	0,00
2	3243	Auszahlungen aus Gewinnentnahmen von marktbestimmten Betrieben	0,00	0,00	0,00
2	3244	Sonstige Auszahlungen aus Finanzaufwendungen	100,00	100,00	2,64
SU	32	Summe Auszahlungen operative Gebarung	8.094.600,00	7.559.300,00	6.816.266,03
SA1		Saldo (1) Geldfluss aus der operativen Gebarung (31 - 32)	-3.945.400,00	-3.380.300,00	-3.519.384,16
1	331	Einzahlungen aus der Investitionstätigkeit	0,00	0,00	0,00
2	3311	Einzahlungen aus der Veräußerung von immateriellem Vermögen	0,00	0,00	0,00
2	3312	Einzahlungen aus der Veräußerung von Grundstücken und Grundstückseinrichtungen	0,00	0,00	0,00
2	3313	Einzahlungen aus der Veräußerung von Gebäuden und Bauten	0,00	0,00	0,00
2	3314	Einzahlungen aus der Veräußerung von technischen Anlagen, Fahrzeugen und Maschinen	0,00	0,00	0,00
2	3315	Einzahlungen aus der Veräußerung von Amts-, Betriebs- und Geschäftsausstattung	0,00	0,00	0,00
2	3316	Einzahlungen aus der Veräußerung von Kulturgütern	0,00	0,00	0,00
2	3317	Einzahlungen aus der Veräußerung von Beteiligungen	0,00	0,00	0,00
2	3318	Einzahlungen aus der Veräußerung von kofinanzierten Schutzbauten	0,00	0,00	0,00
1	332	Einzahlungen aus der Rückzahlung von Darlehen sowie gewährten Vorschüssen	0,00	0,00	0,00
2	3321	Einzahlungen aus Darlehen an Träger des öffentlichen Rechts	0,00	0,00	0,00
2	3322	Einzahlungen aus Darlehen von Beteiligungen	0,00	0,00	0,00
2	3323	Einzahlungen aus Darlehen an Unternehmen und Haushalte	0,00	0,00	0,00
2	3325	Einzahlungen aus Vorschüssen und Anzahlungen	0,00	0,00	0,00
1	333	Einzahlungen aus Kapitaltransfers	100.000,00	100.000,00	72.850,00
2	3331	Kapitaltransferzahlungen von Trägern des öffentlichen Rechts	100.000,00	100.000,00	71.850,00
2	3332	Kapitaltransferzahlungen von Beteiligungen	0,00	0,00	0,00
2	3333	Kapitaltransferzahlungen von Unternehmen	0,00	0,00	0,00
2	3334	Kapitaltransferzahlungen von Haushalten und Organisationen ohne Erwerbscharakter	0,00	0,00	0,00
2	3335	Kapitaltransferzahlungen vom Ausland	0,00	0,00	1.000,00
SU	33	Summe Einzahlungen investive Gebarung	100.000,00	100.000,00	72.850,00
1	341	Auszahlungen aus der Investitionstätigkeit	2.280.000,00	2.441.300,00	781.981,46
2	3411	Auszahlungen für den Erwerb von immateriellem Vermögen	0,00	0,00	6.831,96
2	3412	Auszahlungen für den Erwerb von Grundstücken und Grundstückseinrichtungen	100.000,00	403.200,00	75.921,72
2	3413	Auszahlungen für den Erwerb von Gebäuden und Bauten	2.060.000,00	2.015.100,00	509.632,52

MVAG-Ebene	MVAG-Code	Mittelverwendungs- und -aufbringungsgruppen (2. Ebene)	VA 2024	VA 2023	RA 2022
2	3414	Auszahlungen für den Erwerb von technischen Anlagen, Fahrzeugen und Maschinen	0,00	1.000,00	0,00
2	3415	Auszahlungen für den Erwerb von Amts-, Betriebs- und Geschäftsausstattung	120.000,00	22.000,00	189.595,26
2	3416	Auszahlungen für den Erwerb von Kulturgütern	0,00	0,00	0,00
2	3417	Auszahlungen für den Erwerb von Beteiligungen	0,00	0,00	0,00
2	3418	Auszahlungen für den Erwerb von kofinanzierten Schutzbauten	0,00	0,00	0,00
1	342	Auszahlungen aus der Gewährung von Darlehen sowie gewährten Vorschüssen	0,00	0,00	0,00
2	3421	Auszahlungen von Darlehen an Träger des öffentlichen Rechts	0,00	0,00	0,00
2	3422	Auszahlungen von Darlehen an Beteiligungen	0,00	0,00	0,00
2	3423	Auszahlungen von Darlehen an Unternehmen und Haushalte	0,00	0,00	0,00
2	3425	Auszahlungen von Vorschüssen und Anzahlungen	0,00	0,00	0,00
1	343	Auszahlungen aus Kapitaltransfers	5.000,00	7.000,00	51.589,50
2	3431	Kapitaltransferzahlungen an Träger des öffentlichen Rechts	0,00	0,00	0,00
2	3432	Kapitaltransferzahlungen an Beteiligungen	0,00	0,00	0,00
2	3433	Kapitaltransferzahlungen an Unternehmen (Finanzunternehmen)	0,00	0,00	0,00
2	3434	Kapitaltransferzahlungen an Haushalte und Organisationen ohne Erwerbscharakter	5.000,00	7.000,00	51.589,50
2	3435	Kapitaltransferzahlungen an das Ausland	0,00	0,00	0,00
SU	34	Summe Auszahlungen investive Gebarung	2.285.000,00	2.448.300,00	833.570,96
SA2		Saldo (2) Geldfluss aus der investiven Gebarung (33 - 34)	-2.185.000,00	-2.348.300,00	-760.720,96
SA3		Saldo (3) Nettofinanzierungssaldo (Saldo 1+ Saldo 2)	-6.130.400,00	-5.728.600,00	-4.280.105,12
1	351	Einzahlungen aus der Aufnahme von Finanzschulden	1.780.000,00	1.800.000,00	500.000,00
2	3511	Einzahlungen aus empfangenen Darlehen von öffentlichen Körperschaften und Rechtsträgern	0,00	0,00	0,00
2	3512	Einzahlungen aus empfangenen Darlehen von Beteiligungen	0,00	0,00	0,00
2	3513	Einzahlungen aus empfangenen Darlehen von Unternehmen und privaten Haushalten	0,00	0,00	0,00
2	3514	Einzahlungen aus Finanzschulden (Finanzunternehmen)	1.780.000,00	1.800.000,00	500.000,00
2	3515	Einzahlungen aus Aufnahmen von Leasingverbindlichkeiten	0,00	0,00	0,00
1	353	Einzahlungen infolge eines Kapitaltausches bei derivativen Finanzinstrumenten mit Grundgeschäft	0,00	0,00	0,00
2	3530	Einzahlungen infolge eines Kapitaltausches bei derivativen Finanzinstrumenten mit Grundgeschäft	0,00	0,00	0,00
1	355	Einzahlungen aus dem Abgang von Finanzinstrumenten	0,00	0,00	0,00
2	3550	Einzahlungen aus dem Abgang von Finanzinstrumenten	0,00	0,00	0,00
SU	35	Summe Einzahlungen aus der Finanzierungstätigkeit	1.780.000,00	1.800.000,00	500.000,00
1	361	Auszahlungen aus der Tilgung von Finanzschulden	246.500,00	237.300,00	191.278,94
2	3611	Auszahlungen aus empfangenen Darlehen von öffentlichen Körperschaften und Rechtsträgern	0,00	0,00	0,00
2	3612	Auszahlungen aus empfangenen Darlehen von Beteiligungen	0,00	0,00	0,00
2	3613	Auszahlungen aus empfangenen Darlehen von Unternehmen und privaten Haushalten	7.000,00	0,00	0,00
2	3614	Auszahlungen aus Finanzschulden	239.500,00	237.300,00	191.278,94
2	3615	Auszahlungen aus Rückzahlungen von Leasingverbindlichkeiten	0,00	0,00	0,00
1	363	Auszahlungen infolge eines Kapitaltausches bei derivativen Finanzinstrumenten mit Grundgeschäft	0,00	0,00	0,00

MVAG- Ebene	MVAG- Code	Mittelverwendungs- und -aufbringungsgruppen (2. Ebene)	VA 2024	VA 2023	RA 2022
2	3630	Auszahlungen infolge eines Kapitaltausches bei derivativen Finanzinstrumenten mit Grundgeschäft	0,00	0,00	0,00
1	365	Auszahlungen für den Erwerb von Finanzinstrumenten	0,00	0,00	0,00
2	3650	Auszahlungen für den Erwerb von Finanzinstrumenten	0,00	0,00	0,00
SU	36	Summe Auszahlungen aus der Finanzierungstätigkeit	246.500,00	237.300,00	191.278,94
SA4		Saldo (4) Geldfluss aus der Finanzierungstätigkeit (35 - 36)	1.533.500,00	1.562.700,00	308.721,06
SA5		Saldo (5) Geldfluss aus der voranschlagswirksamen Gebarung (Saldo 3 + Saldo 4)	-4.596.900,00	-4.165.900,00	-3.971.384,06

Finanzierungsvoranschlag Bereichsbudget 3

MVAG-Ebene	MVAG-Code	Mittelverwendungs- und -aufbringungsgruppen (2. Ebene)	VA 2024	VA 2023	RA 2022
1	311	Einzahlungen aus operativer Verwaltungstätigkeit	468.000,00	499.000,00	654.932,43
2	3111	Einzahlungen aus eigenen Abgaben	0,00	0,00	0,00
2	3112	Einzahlungen aus Ertragsanteilen	0,00	0,00	0,00
2	3113	Einzahlungen aus Gebühren	0,00	0,00	0,00
2	3114	Einzahlungen aus Leistungen	444.500,00	412.200,00	394.767,51
2	3115	Einzahlungen aus Besitz und wirtschaftlicher Tätigkeit	23.200,00	13.200,00	8.536,72
2	3116	Einzahlungen aus Veräußerung von geringwertigen Wirtschaftsgütern (GWG) und sonstige Einzahlungen	300,00	73.600,00	251.628,20
1	312	Einzahlungen aus Transfers	1.272.800,00	829.700,00	633.789,70
2	3121	Transferzahlungen von Trägern des öffentlichen Rechts	1.272.800,00	829.700,00	633.789,70
2	3122	Transferzahlungen von Beteiligungen	0,00	0,00	0,00
2	3123	Transferzahlungen von Unternehmen (inkl. Finanzunternehmen)	0,00	0,00	0,00
2	3124	Transferzahlungen von Haushalten und Organisationen ohne Erwerbscharakter	0,00	0,00	0,00
2	3125	Transferzahlungen vom Ausland (öffentliche Rechtsträger)	0,00	0,00	0,00
2	3126	Investitions- und Tilgungszuschüsse zwischen Unternehmungen und Betrieben der Gebietskörperschaft un	0,00	0,00	0,00
1	313	Einzahlungen aus Finanzerträgen	0,00	0,00	0,00
2	3131	Einzahlungen aus Zinserträgen	0,00	0,00	0,00
2	3132	Einzahlungen aus Zinsen aus derivativen Finanzinstrumenten mit und ohne Grundgeschäft	0,00	0,00	0,00
2	3133	Einzahlungen aus Gewinnentnahmen von marktbestimmten Betrieben	0,00	0,00	0,00
2	3134	Sonstige Einzahlungen aus Finanzerträgen	0,00	0,00	0,00
2	3135	Einzahlungen aus Dividenden/Gewinnausschüttungen	0,00	0,00	0,00
SU	31	Summe Einzahlungen operative Gebarung	1.740.800,00	1.328.700,00	1.288.722,13
1	321	Auszahlungen aus Personalaufwand	1.345.500,00	1.292.600,00	1.249.983,56
2	3211	Auszahlungen für Personalaufwand (Bezüge, Nebengebühren, und Mehrleistungsvergütungen)	979.800,00	944.900,00	873.821,20
2	3212	Auszahlungen für gesetzliche und freiwillige Sozialaufwendungen	365.700,00	347.700,00	373.374,86
2	3213	Auszahlungen aus sonstigem Personalaufwand	0,00	0,00	2.787,50
1	322	Auszahlungen aus Sachaufwand	718.600,00	792.500,00	966.033,60
2	3221	Auszahlungen für Gebrauchs- und Verbrauchsgüter, Handelswaren	69.100,00	71.400,00	64.572,75
2	3222	Auszahlungen für Verwaltungs- und Betriebsaufwand	55.500,00	62.800,00	29.955,71
2	3223	Auszahlungen für Leasing- und Mietaufwand	384.200,00	374.100,00	400.273,14
2	3224	Auszahlungen für Instandhaltung	43.700,00	49.700,00	34.402,54
2	3225	Sonstige Auszahlungen aus Sachaufwand	166.100,00	234.500,00	436.829,46
2	3226	Auszahlungen aus der Inanspruchnahme von Haftungen	0,00	0,00	0,00
1	323	Auszahlungen aus Transfers	89.800,00	88.500,00	62.050,00
2	3231	Transferzahlungen an Träger des öffentlichen Rechts	0,00	0,00	0,00

MVAG-Ebene	MVAG-Code	Mittelverwendungs- und -aufbringungsgruppen (2. Ebene)	VA 2024	VA 2023	RA 2022
2	3232	Transferzahlungen an Beteiligungen	0,00	0,00	0,00
2	3233	Transferzahlungen an Unternehmen (inkl. Finanzunternehmen)	40.000,00	40.000,00	20.000,00
2	3234	Transferzahlungen an Haushalte und Organisationen ohne Erwerbscharakter	49.800,00	48.500,00	42.050,00
2	3235	Transferzahlungen an das Ausland	0,00	0,00	0,00
2	3236	Investitions- und Tilgungszuschüsse zwischen Unternehmungen und Betrieben der Gebietskörperschaft un	0,00	0,00	0,00
1	324	Auszahlungen aus Finanzaufwand	0,00	300,00	488,29
2	3241	Auszahlungen für Zinsen	0,00	300,00	488,29
2	3242	Auszahlungen für Zinsen aus derivativen Finanzinstrumenten mit und ohne Grundgeschäft	0,00	0,00	0,00
2	3243	Auszahlungen aus Gewinnentnahmen von marktbestimmten Betrieben	0,00	0,00	0,00
2	3244	Sonstige Auszahlungen aus Finanzaufwendungen	0,00	0,00	0,00
SU	32	Summe Auszahlungen operative Gebarung	2.153.900,00	2.173.900,00	2.278.555,45
SA1		Saldo (1) Geldfluss aus der operativen Gebarung (31 - 32)	-413.100,00	-845.200,00	-989.833,32
1	331	Einzahlungen aus der Investitionstätigkeit	0,00	0,00	0,00
2	3311	Einzahlungen aus der Veräußerung von immateriellem Vermögen	0,00	0,00	0,00
2	3312	Einzahlungen aus der Veräußerung von Grundstücken und Grundstückseinrichtungen	0,00	0,00	0,00
2	3313	Einzahlungen aus der Veräußerung von Gebäuden und Bauten	0,00	0,00	0,00
2	3314	Einzahlungen aus der Veräußerung von technischen Anlagen, Fahrzeugen und Maschinen	0,00	0,00	0,00
2	3315	Einzahlungen aus der Veräußerung von Amts-, Betriebs- und Geschäftsausstattung	0,00	0,00	0,00
2	3316	Einzahlungen aus der Veräußerung von Kulturgütern	0,00	0,00	0,00
2	3317	Einzahlungen aus der Veräußerung von Beteiligungen	0,00	0,00	0,00
2	3318	Einzahlungen aus der Veräußerung von kofinanzierten Schutzbauten	0,00	0,00	0,00
1	332	Einzahlungen aus der Rückzahlung von Darlehen sowie gewährten Vorschüssen	0,00	0,00	0,00
2	3321	Einzahlungen aus Darlehen an Träger des öffentlichen Rechts	0,00	0,00	0,00
2	3322	Einzahlungen aus Darlehen von Beteiligungen	0,00	0,00	0,00
2	3323	Einzahlungen aus Darlehen an Unternehmen und Haushalte	0,00	0,00	0,00
2	3325	Einzahlungen aus Vorschüssen und Anzahlungen	0,00	0,00	0,00
1	333	Einzahlungen aus Kapitaltransfers	1.411.200,00	0,00	40.351,02
2	3331	Kapitaltransferzahlungen von Trägern des öffentlichen Rechts	1.411.200,00	0,00	8.070,20
2	3332	Kapitaltransferzahlungen von Beteiligungen	0,00	0,00	0,00
2	3333	Kapitaltransferzahlungen von Unternehmen	0,00	0,00	0,00
2	3334	Kapitaltransferzahlungen von Haushalten und Organisationen ohne Erwerbscharakter	0,00	0,00	0,00
2	3335	Kapitaltransferzahlungen vom Ausland	0,00	0,00	32.280,82
SU	33	Summe Einzahlungen investive Gebarung	1.411.200,00	0,00	40.351,02
1	341	Auszahlungen aus der Investitionstätigkeit	3.016.200,00	128.600,00	247.589,39
2	3411	Auszahlungen für den Erwerb von immateriellem Vermögen	0,00	0,00	4.783,20
2	3412	Auszahlungen für den Erwerb von Grundstücken und Grundstückseinrichtungen	0,00	2.000,00	0,00
2	3413	Auszahlungen für den Erwerb von Gebäuden und Bauten	3.011.200,00	75.000,00	207.942,82

MVAG-Ebene	MVAG-Code	Mittelverwendungs- und -aufbringungsgruppen (2. Ebene)	VA 2024	VA 2023	RA 2022
2	3414	Auszahlungen für den Erwerb von technischen Anlagen, Fahrzeugen und Maschinen	0,00	0,00	0,00
2	3415	Auszahlungen für den Erwerb von Amts-, Betriebs- und Geschäftsausstattung	5.000,00	50.000,00	34.063,37
2	3416	Auszahlungen für den Erwerb von Kulturgütern	0,00	1.600,00	800,00
2	3417	Auszahlungen für den Erwerb von Beteiligungen	0,00	0,00	0,00
2	3418	Auszahlungen für den Erwerb von kofinanzierten Schutzbauten	0,00	0,00	0,00
1	342	Auszahlungen aus der Gewährung von Darlehen sowie gewährten Vorschüssen	0,00	0,00	0,00
2	3421	Auszahlungen von Darlehen an Träger des öffentlichen Rechts	0,00	0,00	0,00
2	3422	Auszahlungen von Darlehen an Beteiligungen	0,00	0,00	0,00
2	3423	Auszahlungen von Darlehen an Unternehmen und Haushalte	0,00	0,00	0,00
2	3425	Auszahlungen von Vorschüssen und Anzahlungen	0,00	0,00	0,00
1	343	Auszahlungen aus Kapitaltransfers	10.000,00	10.000,00	22.500,00
2	3431	Kapitaltransferzahlungen an Träger des öffentlichen Rechts	0,00	0,00	0,00
2	3432	Kapitaltransferzahlungen an Beteiligungen	0,00	0,00	0,00
2	3433	Kapitaltransferzahlungen an Unternehmen (Finanzunternehmen)	0,00	0,00	0,00
2	3434	Kapitaltransferzahlungen an Haushalte und Organisationen ohne Erwerbscharakter	10.000,00	10.000,00	22.500,00
2	3435	Kapitaltransferzahlungen an das Ausland	0,00	0,00	0,00
SU	34	Summe Auszahlungen investive Gebarung	3.026.200,00	138.600,00	270.089,39
SA2		Saldo (2) Geldfluss aus der investiven Gebarung (33 - 34)	-1.615.000,00	-138.600,00	-229.738,37
SA3		Saldo (3) Nettofinanzierungssaldo (Saldo 1+ Saldo 2)	-2.028.100,00	-983.800,00	-1.219.571,69
1	351	Einzahlungen aus der Aufnahme von Finanzschulden	1.200.000,00	0,00	0,00
2	3511	Einzahlungen aus empfangenen Darlehen von öffentlichen Körperschaften und Rechtsträgern	0,00	0,00	0,00
2	3512	Einzahlungen aus empfangenen Darlehen von Beteiligungen	0,00	0,00	0,00
2	3513	Einzahlungen aus empfangenen Darlehen von Unternehmen und privaten Haushalten	0,00	0,00	0,00
2	3514	Einzahlungen aus Finanzschulden (Finanzunternehmen)	1.200.000,00	0,00	0,00
2	3515	Einzahlungen aus Aufnahmen von Leasingverbindlichkeiten	0,00	0,00	0,00
1	353	Einzahlungen infolge eines Kapitaltausches bei derivativen Finanzinstrumenten mit Grundgeschäft	0,00	0,00	0,00
2	3530	Einzahlungen infolge eines Kapitaltausches bei derivativen Finanzinstrumenten mit Grundgeschäft	0,00	0,00	0,00
1	355	Einzahlungen aus dem Abgang von Finanzinstrumenten	0,00	0,00	0,00
2	3550	Einzahlungen aus dem Abgang von Finanzinstrumenten	0,00	0,00	0,00
SU	35	Summe Einzahlungen aus der Finanzierungstätigkeit	1.200.000,00	0,00	0,00
1	361	Auszahlungen aus der Tilgung von Finanzschulden	0,00	0,00	17.728,32
2	3611	Auszahlungen aus empfangenen Darlehen von öffentlichen Körperschaften und Rechtsträgern	0,00	0,00	0,00
2	3612	Auszahlungen aus empfangenen Darlehen von Beteiligungen	0,00	0,00	0,00
2	3613	Auszahlungen aus empfangenen Darlehen von Unternehmen und privaten Haushalten	0,00	0,00	0,00
2	3614	Auszahlungen aus Finanzschulden	0,00	0,00	17.728,32
2	3615	Auszahlungen aus Rückzahlungen von Leasingverbindlichkeiten	0,00	0,00	0,00
1	363	Auszahlungen infolge eines Kapitaltausches bei derivativen Finanzinstrumenten mit Grundgeschäft	0,00	0,00	0,00

MVAG- Ebene	MVAG- Code	Mittelverwendungs- und -aufbringungsgruppen (2. Ebene)	VA 2024	VA 2023	RA 2022
2	3630	Auszahlungen infolge eines Kapitaltausches bei derivativen Finanzinstrumenten mit Grundgeschäft	0,00	0,00	0,00
1	365	Auszahlungen für den Erwerb von Finanzinstrumenten	0,00	0,00	0,00
2	3650	Auszahlungen für den Erwerb von Finanzinstrumenten	0,00	0,00	0,00
SU	36	Summe Auszahlungen aus der Finanzierungstätigkeit	0,00	0,00	17.728,32
SA4		Saldo (4) Geldfluss aus der Finanzierungstätigkeit (35 - 36)	1.200.000,00	0,00	-17.728,32
SA5		Saldo (5) Geldfluss aus der voranschlagswirksamen Gebarung (Saldo 3 + Saldo 4)	-828.100,00	-983.800,00	-1.237.300,01

Finanzierungsvoranschlag Bereichsbudget 4

MVAG-Ebene	MVAG-Code	Mittelverwendungs- und -aufbringungsgruppen (2. Ebene)	VA 2024	VA 2023	RA 2022
1	311	Einzahlungen aus operativer Verwaltungstätigkeit	237.700,00	213.900,00	249.214,28
2	3111	Einzahlungen aus eigenen Abgaben	0,00	0,00	0,00
2	3112	Einzahlungen aus Ertragsanteilen	0,00	0,00	0,00
2	3113	Einzahlungen aus Gebühren	0,00	0,00	0,00
2	3114	Einzahlungen aus Leistungen	107.000,00	103.500,00	127.252,88
2	3115	Einzahlungen aus Besitz und wirtschaftlicher Tätigkeit	0,00	0,00	0,00
2	3116	Einzahlungen aus Veräußerung von geringwertigen Wirtschaftsgütern (GWG) und sonstige Einzahlungen	130.700,00	110.400,00	121.961,40
1	312	Einzahlungen aus Transfers	12.000,00	10.500,00	26.256,11
2	3121	Transferzahlungen von Trägern des öffentlichen Rechts	12.000,00	10.500,00	0,00
2	3122	Transferzahlungen von Beteiligungen	0,00	0,00	0,00
2	3123	Transferzahlungen von Unternehmen (inkl. Finanzunternehmen)	0,00	0,00	0,00
2	3124	Transferzahlungen von Haushalten und Organisationen ohne Erwerbscharakter	0,00	0,00	0,00
2	3125	Transferzahlungen vom Ausland (öffentliche Rechtsträger)	0,00	0,00	26.256,11
2	3126	Investitions- und Tilgungszuschüsse zwischen Unternehmungen und Betrieben der Gebietskörperschaft un	0,00	0,00	0,00
1	313	Einzahlungen aus Finanzerträgen	0,00	0,00	0,00
2	3131	Einzahlungen aus Zinserträgen	0,00	0,00	0,00
2	3132	Einzahlungen aus Zinsen aus derivativen Finanzinstrumenten mit und ohne Grundgeschäft	0,00	0,00	0,00
2	3133	Einzahlungen aus Gewinnentnahmen von marktbestimmten Betrieben	0,00	0,00	0,00
2	3134	Sonstige Einzahlungen aus Finanzerträgen	0,00	0,00	0,00
2	3135	Einzahlungen aus Dividenden/Gewinnausschüttungen	0,00	0,00	0,00
SU	31	Summe Einzahlungen operative Gebarung	249.700,00	224.400,00	275.470,39
1	321	Auszahlungen aus Personalaufwand	41.400,00	41.800,00	36.269,07
2	3211	Auszahlungen für Personalaufwand (Bezüge, Nebengebühren, und Mehrleistungsvergütungen)	30.700,00	31.300,00	26.284,54
2	3212	Auszahlungen für gesetzliche und freiwillige Sozialaufwendungen	10.700,00	10.500,00	9.784,53
2	3213	Auszahlungen aus sonstigem Personalaufwand	0,00	0,00	200,00
1	322	Auszahlungen aus Sachaufwand	605.200,00	589.300,00	567.585,55
2	3221	Auszahlungen für Gebrauchs- und Verbrauchsgüter, Handelswaren	142.000,00	127.400,00	127.856,76
2	3222	Auszahlungen für Verwaltungs- und Betriebsaufwand	2.000,00	1.100,00	1.096,58
2	3223	Auszahlungen für Leasing- und Mietaufwand	100,00	0,00	0,00
2	3224	Auszahlungen für Instandhaltung	500,00	500,00	672,25
2	3225	Sonstige Auszahlungen aus Sachaufwand	460.600,00	460.300,00	437.959,96
2	3226	Auszahlungen aus der Inanspruchnahme von Haftungen	0,00	0,00	0,00
1	323	Auszahlungen aus Transfers	6.191.300,00	5.306.900,00	5.253.473,23
2	3231	Transferzahlungen an Träger des öffentlichen Rechts	6.091.800,00	5.206.900,00	5.178.562,00

MVAG-Ebene	MVAG-Code	Mittelverwendungs- und -aufbringungsgruppen (2. Ebene)	VA 2024	VA 2023	RA 2022
2	3232	Transferzahlungen an Beteiligungen	0,00	0,00	0,00
2	3233	Transferzahlungen an Unternehmen (inkl. Finanzunternehmen)	0,00	0,00	0,00
2	3234	Transferzahlungen an Haushalte und Organisationen ohne Erwerbscharakter	99.500,00	100.000,00	74.911,23
2	3235	Transferzahlungen an das Ausland	0,00	0,00	0,00
2	3236	Investitions- und Tilgungszuschüsse zwischen Unternehmungen und Betrieben der Gebietskörperschaft un	0,00	0,00	0,00
1	324	Auszahlungen aus Finanzaufwand	0,00	0,00	0,00
2	3241	Auszahlungen für Zinsen	0,00	0,00	0,00
2	3242	Auszahlungen für Zinsen aus derivativen Finanzinstrumenten mit und ohne Grundgeschäft	0,00	0,00	0,00
2	3243	Auszahlungen aus Gewinnentnahmen von marktbestimmten Betrieben	0,00	0,00	0,00
2	3244	Sonstige Auszahlungen aus Finanzaufwendungen	0,00	0,00	0,00
SU	32	Summe Auszahlungen operative Gebarung	6.837.900,00	5.938.000,00	5.857.327,85
SA1		Saldo (1) Geldfluss aus der operativen Gebarung (31 - 32)	-6.588.200,00	-5.713.600,00	-5.581.857,46
1	331	Einzahlungen aus der Investitionstätigkeit	0,00	0,00	0,00
2	3311	Einzahlungen aus der Veräußerung von immateriellem Vermögen	0,00	0,00	0,00
2	3312	Einzahlungen aus der Veräußerung von Grundstücken und Grundstückseinrichtungen	0,00	0,00	0,00
2	3313	Einzahlungen aus der Veräußerung von Gebäuden und Bauten	0,00	0,00	0,00
2	3314	Einzahlungen aus der Veräußerung von technischen Anlagen, Fahrzeugen und Maschinen	0,00	0,00	0,00
2	3315	Einzahlungen aus der Veräußerung von Amts-, Betriebs- und Geschäftsausstattung	0,00	0,00	0,00
2	3316	Einzahlungen aus der Veräußerung von Kulturgütern	0,00	0,00	0,00
2	3317	Einzahlungen aus der Veräußerung von Beteiligungen	0,00	0,00	0,00
2	3318	Einzahlungen aus der Veräußerung von kofinanzierten Schutzbauten	0,00	0,00	0,00
1	332	Einzahlungen aus der Rückzahlung von Darlehen sowie gewährten Vorschüssen	0,00	0,00	0,00
2	3321	Einzahlungen aus Darlehen an Träger des öffentlichen Rechts	0,00	0,00	0,00
2	3322	Einzahlungen aus Darlehen von Beteiligungen	0,00	0,00	0,00
2	3323	Einzahlungen aus Darlehen an Unternehmen und Haushalte	0,00	0,00	0,00
2	3325	Einzahlungen aus Vorschüssen und Anzahlungen	0,00	0,00	0,00
1	333	Einzahlungen aus Kapitaltransfers	0,00	0,00	0,00
2	3331	Kapitaltransferzahlungen von Trägern des öffentlichen Rechts	0,00	0,00	0,00
2	3332	Kapitaltransferzahlungen von Beteiligungen	0,00	0,00	0,00
2	3333	Kapitaltransferzahlungen von Unternehmen	0,00	0,00	0,00
2	3334	Kapitaltransferzahlungen von Haushalten und Organisationen ohne Erwerbscharakter	0,00	0,00	0,00
2	3335	Kapitaltransferzahlungen vom Ausland	0,00	0,00	0,00
SU	33	Summe Einzahlungen investive Gebarung	0,00	0,00	0,00
1	341	Auszahlungen aus der Investitionstätigkeit	0,00	0,00	0,00
2	3411	Auszahlungen für den Erwerb von immateriellem Vermögen	0,00	0,00	0,00
2	3412	Auszahlungen für den Erwerb von Grundstücken und Grundstückseinrichtungen	0,00	0,00	0,00
2	3413	Auszahlungen für den Erwerb von Gebäuden und Bauten	0,00	0,00	0,00

MVAG-Ebene	MVAG-Code	Mittelverwendungs- und -aufbringungsgruppen (2. Ebene)	VA 2024	VA 2023	RA 2022
2	3414	Auszahlungen für den Erwerb von technischen Anlagen, Fahrzeugen und Maschinen	0,00	0,00	0,00
2	3415	Auszahlungen für den Erwerb von Amts-, Betriebs- und Geschäftsausstattung	0,00	0,00	0,00
2	3416	Auszahlungen für den Erwerb von Kulturgütern	0,00	0,00	0,00
2	3417	Auszahlungen für den Erwerb von Beteiligungen	0,00	0,00	0,00
2	3418	Auszahlungen für den Erwerb von kofinanzierten Schutzbauten	0,00	0,00	0,00
1	342	Auszahlungen aus der Gewährung von Darlehen sowie gewährten Vorschüssen	0,00	0,00	0,00
2	3421	Auszahlungen von Darlehen an Träger des öffentlichen Rechts	0,00	0,00	0,00
2	3422	Auszahlungen von Darlehen an Beteiligungen	0,00	0,00	0,00
2	3423	Auszahlungen von Darlehen an Unternehmen und Haushalte	0,00	0,00	0,00
2	3425	Auszahlungen von Vorschüssen und Anzahlungen	0,00	0,00	0,00
1	343	Auszahlungen aus Kapitaltransfers	0,00	0,00	0,00
2	3431	Kapitaltransferzahlungen an Träger des öffentlichen Rechts	0,00	0,00	0,00
2	3432	Kapitaltransferzahlungen an Beteiligungen	0,00	0,00	0,00
2	3433	Kapitaltransferzahlungen an Unternehmen (Finanzunternehmen)	0,00	0,00	0,00
2	3434	Kapitaltransferzahlungen an Haushalte und Organisationen ohne Erwerbscharakter	0,00	0,00	0,00
2	3435	Kapitaltransferzahlungen an das Ausland	0,00	0,00	0,00
SU	34	Summe Auszahlungen investive Gebarung	0,00	0,00	0,00
SA2		Saldo (2) Geldfluss aus der investiven Gebarung (33 - 34)	0,00	0,00	0,00
SA3		Saldo (3) Nettofinanzierungssaldo (Saldo 1+ Saldo 2)	-6.588.200,00	-5.713.600,00	-5.581.857,46
1	351	Einzahlungen aus der Aufnahme von Finanzschulden	0,00	0,00	0,00
2	3511	Einzahlungen aus empfangenen Darlehen von öffentlichen Körperschaften und Rechtsträgern	0,00	0,00	0,00
2	3512	Einzahlungen aus empfangenen Darlehen von Beteiligungen	0,00	0,00	0,00
2	3513	Einzahlungen aus empfangenen Darlehen von Unternehmen und privaten Haushalten	0,00	0,00	0,00
2	3514	Einzahlungen aus Finanzschulden (Finanzunternehmen)	0,00	0,00	0,00
2	3515	Einzahlungen aus Aufnahmen von Leasingverbindlichkeiten	0,00	0,00	0,00
1	353	Einzahlungen infolge eines Kapitaltausches bei derivativen Finanzinstrumenten mit Grundgeschäft	0,00	0,00	0,00
2	3530	Einzahlungen infolge eines Kapitaltausches bei derivativen Finanzinstrumenten mit Grundgeschäft	0,00	0,00	0,00
1	355	Einzahlungen aus dem Abgang von Finanzinstrumenten	0,00	0,00	0,00
2	3550	Einzahlungen aus dem Abgang von Finanzinstrumenten	0,00	0,00	0,00
SU	35	Summe Einzahlungen aus der Finanzierungstätigkeit	0,00	0,00	0,00
1	361	Auszahlungen aus der Tilgung von Finanzschulden	0,00	0,00	0,00
2	3611	Auszahlungen aus empfangenen Darlehen von öffentlichen Körperschaften und Rechtsträgern	0,00	0,00	0,00
2	3612	Auszahlungen aus empfangenen Darlehen von Beteiligungen	0,00	0,00	0,00
2	3613	Auszahlungen aus empfangenen Darlehen von Unternehmen und privaten Haushalten	0,00	0,00	0,00
2	3614	Auszahlungen aus Finanzschulden	0,00	0,00	0,00
2	3615	Auszahlungen aus Rückzahlungen von Leasingverbindlichkeiten	0,00	0,00	0,00
1	363	Auszahlungen infolge eines Kapitaltausches bei derivativen Finanzinstrumenten mit Grundgeschäft	0,00	0,00	0,00

MVAG- Ebene	MVAG- Code	Mittelverwendungs- und -aufbringungsgruppen (2. Ebene)	VA 2024	VA 2023	RA 2022
2	3630	Auszahlungen infolge eines Kapitaltausches bei derivativen Finanzinstrumenten mit Grundgeschäft	0,00	0,00	0,00
1	365	Auszahlungen für den Erwerb von Finanzinstrumenten	0,00	0,00	0,00
2	3650	Auszahlungen für den Erwerb von Finanzinstrumenten	0,00	0,00	0,00
SU	36	Summe Auszahlungen aus der Finanzierungstätigkeit	0,00	0,00	0,00
SA4		Saldo (4) Geldfluss aus der Finanzierungstätigkeit (35 - 36)	0,00	0,00	0,00
SA5		Saldo (5) Geldfluss aus der voranschlagswirksamen Gebarung (Saldo 3 + Saldo 4)	-6.588.200,00	-5.713.600,00	-5.581.857,46

Finanzierungsvoranschlag Bereichsbudget 5

MVAG-Ebene	MVAG-Code	Mittelverwendungs- und -aufbringungsgruppen (2. Ebene)	VA 2024	VA 2023	RA 2022
1	311	Einzahlungen aus operativer Verwaltungstätigkeit	200,00	7.400,00	35.138,54
2	3111	Einzahlungen aus eigenen Abgaben	0,00	0,00	0,00
2	3112	Einzahlungen aus Ertragsanteilen	0,00	0,00	0,00
2	3113	Einzahlungen aus Gebühren	0,00	0,00	0,00
2	3114	Einzahlungen aus Leistungen	100,00	100,00	0,00
2	3115	Einzahlungen aus Besitz und wirtschaftlicher Tätigkeit	0,00	0,00	0,00
2	3116	Einzahlungen aus Veräußerung von geringwertigen Wirtschaftsgütern (GWG) und sonstige Einzahlungen	100,00	7.300,00	35.138,54
1	312	Einzahlungen aus Transfers	630.600,00	804.900,00	849.999,02
2	3121	Transferzahlungen von Trägern des öffentlichen Rechts	630.600,00	804.900,00	849.999,02
2	3122	Transferzahlungen von Beteiligungen	0,00	0,00	0,00
2	3123	Transferzahlungen von Unternehmen (inkl. Finanzunternehmen)	0,00	0,00	0,00
2	3124	Transferzahlungen von Haushalten und Organisationen ohne Erwerbscharakter	0,00	0,00	0,00
2	3125	Transferzahlungen vom Ausland (öffentliche Rechtsträger)	0,00	0,00	0,00
2	3126	Investitions- und Tilgungszuschüsse zwischen Unternehmungen und Betrieben der Gebietskörperschaft un	0,00	0,00	0,00
1	313	Einzahlungen aus Finanzerträgen	200,00	0,00	0,17
2	3131	Einzahlungen aus Zinserträgen	200,00	0,00	0,17
2	3132	Einzahlungen aus Zinsen aus derivativen Finanzinstrumenten mit und ohne Grundgeschäft	0,00	0,00	0,00
2	3133	Einzahlungen aus Gewinnentnahmen von marktbestimmten Betrieben	0,00	0,00	0,00
2	3134	Sonstige Einzahlungen aus Finanzerträgen	0,00	0,00	0,00
2	3135	Einzahlungen aus Dividenden/Gewinnausschüttungen	0,00	0,00	0,00
SU	31	Summe Einzahlungen operative Gebarung	631.000,00	812.300,00	885.137,73
1	321	Auszahlungen aus Personalaufwand	381.600,00	323.400,00	227.188,33
2	3211	Auszahlungen für Personalaufwand (Bezüge, Nebengebühren, und Mehrleistungsvergütungen)	281.800,00	238.000,00	164.600,16
2	3212	Auszahlungen für gesetzliche und freiwillige Sozialaufwendungen	99.800,00	85.400,00	62.055,67
2	3213	Auszahlungen aus sonstigem Personalaufwand	0,00	0,00	532,50
1	322	Auszahlungen aus Sachaufwand	326.900,00	578.000,00	301.984,47
2	3221	Auszahlungen für Gebrauchs- und Verbrauchsgüter, Handelswaren	15.700,00	9.600,00	17.933,37
2	3222	Auszahlungen für Verwaltungs- und Betriebsaufwand	1.400,00	17.800,00	26.960,93
2	3223	Auszahlungen für Leasing- und Mietaufwand	700,00	0,00	1.450,80
2	3224	Auszahlungen für Instandhaltung	3.100,00	3.100,00	5.702,60
2	3225	Sonstige Auszahlungen aus Sachaufwand	306.000,00	547.500,00	249.936,77
2	3226	Auszahlungen aus der Inanspruchnahme von Haftungen	0,00	0,00	0,00
1	323	Auszahlungen aus Transfers	134.900,00	139.800,00	131.081,51
2	3231	Transferzahlungen an Träger des öffentlichen Rechts	100,00	5.000,00	1.583,94

MVAG-Ebene	MVAG-Code	Mittelverwendungs- und -aufbringungsgruppen (2. Ebene)	VA 2024	VA 2023	RA 2022
2	3232	Transferzahlungen an Beteiligungen	0,00	0,00	0,00
2	3233	Transferzahlungen an Unternehmen (inkl. Finanzunternehmen)	0,00	0,00	0,00
2	3234	Transferzahlungen an Haushalte und Organisationen ohne Erwerbscharakter	134.800,00	134.800,00	129.497,57
2	3235	Transferzahlungen an das Ausland	0,00	0,00	0,00
2	3236	Investitions- und Tilgungszuschüsse zwischen Unternehmungen und Betrieben der Gebietskörperschaft un	0,00	0,00	0,00
1	324	Auszahlungen aus Finanzaufwand	200,00	0,00	10,50
2	3241	Auszahlungen für Zinsen	0,00	0,00	0,00
2	3242	Auszahlungen für Zinsen aus derivativen Finanzinstrumenten mit und ohne Grundgeschäft	0,00	0,00	0,00
2	3243	Auszahlungen aus Gewinnentnahmen von marktbestimmten Betrieben	0,00	0,00	0,00
2	3244	Sonstige Auszahlungen aus Finanzaufwendungen	200,00	0,00	10,50
SU	32	Summe Auszahlungen operative Gebarung	843.600,00	1.041.200,00	660.264,81
SA1		Saldo (1) Geldfluss aus der operativen Gebarung (31 - 32)	-212.600,00	-228.900,00	224.872,92
1	331	Einzahlungen aus der Investitionstätigkeit	0,00	12.000,00	0,00
2	3311	Einzahlungen aus der Veräußerung von immateriellem Vermögen	0,00	0,00	0,00
2	3312	Einzahlungen aus der Veräußerung von Grundstücken und Grundstückseinrichtungen	0,00	0,00	0,00
2	3313	Einzahlungen aus der Veräußerung von Gebäuden und Bauten	0,00	0,00	0,00
2	3314	Einzahlungen aus der Veräußerung von technischen Anlagen, Fahrzeugen und Maschinen	0,00	12.000,00	0,00
2	3315	Einzahlungen aus der Veräußerung von Amts-, Betriebs- und Geschäftsausstattung	0,00	0,00	0,00
2	3316	Einzahlungen aus der Veräußerung von Kulturgütern	0,00	0,00	0,00
2	3317	Einzahlungen aus der Veräußerung von Beteiligungen	0,00	0,00	0,00
2	3318	Einzahlungen aus der Veräußerung von kofinanzierten Schutzbauten	0,00	0,00	0,00
1	332	Einzahlungen aus der Rückzahlung von Darlehen sowie gewährten Vorschüssen	0,00	0,00	0,00
2	3321	Einzahlungen aus Darlehen an Träger des öffentlichen Rechts	0,00	0,00	0,00
2	3322	Einzahlungen aus Darlehen von Beteiligungen	0,00	0,00	0,00
2	3323	Einzahlungen aus Darlehen an Unternehmen und Haushalte	0,00	0,00	0,00
2	3325	Einzahlungen aus Vorschüssen und Anzahlungen	0,00	0,00	0,00
1	333	Einzahlungen aus Kapitaltransfers	0,00	0,00	0,00
2	3331	Kapitaltransferzahlungen von Trägern des öffentlichen Rechts	0,00	0,00	0,00
2	3332	Kapitaltransferzahlungen von Beteiligungen	0,00	0,00	0,00
2	3333	Kapitaltransferzahlungen von Unternehmen	0,00	0,00	0,00
2	3334	Kapitaltransferzahlungen von Haushalten und Organisationen ohne Erwerbscharakter	0,00	0,00	0,00
2	3335	Kapitaltransferzahlungen vom Ausland	0,00	0,00	0,00
SU	33	Summe Einzahlungen investive Gebarung	0,00	12.000,00	0,00
1	341	Auszahlungen aus der Investitionstätigkeit	0,00	7.200,00	34.712,08
2	3411	Auszahlungen für den Erwerb von immateriellem Vermögen	0,00	0,00	0,00
2	3412	Auszahlungen für den Erwerb von Grundstücken und Grundstückseinrichtungen	0,00	0,00	0,00
2	3413	Auszahlungen für den Erwerb von Gebäuden und Bauten	0,00	0,00	0,00

MVAG-Ebene	MVAG-Code	Mittelverwendungs- und -aufbringungsgruppen (2. Ebene)	VA 2024	VA 2023	RA 2022
2	3414	Auszahlungen für den Erwerb von technischen Anlagen, Fahrzeugen und Maschinen	0,00	0,00	21.254,90
2	3415	Auszahlungen für den Erwerb von Amts-, Betriebs- und Geschäftsausstattung	0,00	7.200,00	13.457,18
2	3416	Auszahlungen für den Erwerb von Kulturgütern	0,00	0,00	0,00
2	3417	Auszahlungen für den Erwerb von Beteiligungen	0,00	0,00	0,00
2	3418	Auszahlungen für den Erwerb von kofinanzierten Schutzbauten	0,00	0,00	0,00
1	342	Auszahlungen aus der Gewährung von Darlehen sowie gewährten Vorschüssen	0,00	0,00	0,00
2	3421	Auszahlungen von Darlehen an Träger des öffentlichen Rechts	0,00	0,00	0,00
2	3422	Auszahlungen von Darlehen an Beteiligungen	0,00	0,00	0,00
2	3423	Auszahlungen von Darlehen an Unternehmen und Haushalte	0,00	0,00	0,00
2	3425	Auszahlungen von Vorschüssen und Anzahlungen	0,00	0,00	0,00
1	343	Auszahlungen aus Kapitaltransfers	30.000,00	74.600,00	53.700,00
2	3431	Kapitaltransferzahlungen an Träger des öffentlichen Rechts	0,00	0,00	0,00
2	3432	Kapitaltransferzahlungen an Beteiligungen	0,00	0,00	0,00
2	3433	Kapitaltransferzahlungen an Unternehmen (Finanzunternehmen)	0,00	4.600,00	0,00
2	3434	Kapitaltransferzahlungen an Haushalte und Organisationen ohne Erwerbscharakter	30.000,00	70.000,00	53.700,00
2	3435	Kapitaltransferzahlungen an das Ausland	0,00	0,00	0,00
SU	34	Summe Auszahlungen investive Gebarung	30.000,00	81.800,00	88.412,08
SA2		Saldo (2) Geldfluss aus der investiven Gebarung (33 - 34)	-30.000,00	-69.800,00	-88.412,08
SA3		Saldo (3) Nettofinanzierungssaldo (Saldo 1+ Saldo 2)	-242.600,00	-298.700,00	136.460,84
1	351	Einzahlungen aus der Aufnahme von Finanzschulden	0,00	0,00	0,00
2	3511	Einzahlungen aus empfangenen Darlehen von öffentlichen Körperschaften und Rechtsträgern	0,00	0,00	0,00
2	3512	Einzahlungen aus empfangenen Darlehen von Beteiligungen	0,00	0,00	0,00
2	3513	Einzahlungen aus empfangenen Darlehen von Unternehmen und privaten Haushalten	0,00	0,00	0,00
2	3514	Einzahlungen aus Finanzschulden (Finanzunternehmen)	0,00	0,00	0,00
2	3515	Einzahlungen aus Aufnahmen von Leasingverbindlichkeiten	0,00	0,00	0,00
1	353	Einzahlungen infolge eines Kapitaltausches bei derivativen Finanzinstrumenten mit Grundgeschäft	0,00	0,00	0,00
2	3530	Einzahlungen infolge eines Kapitaltausches bei derivativen Finanzinstrumenten mit Grundgeschäft	0,00	0,00	0,00
1	355	Einzahlungen aus dem Abgang von Finanzinstrumenten	0,00	0,00	0,00
2	3550	Einzahlungen aus dem Abgang von Finanzinstrumenten	0,00	0,00	0,00
SU	35	Summe Einzahlungen aus der Finanzierungstätigkeit	0,00	0,00	0,00
1	361	Auszahlungen aus der Tilgung von Finanzschulden	0,00	0,00	0,00
2	3611	Auszahlungen aus empfangenen Darlehen von öffentlichen Körperschaften und Rechtsträgern	0,00	0,00	0,00
2	3612	Auszahlungen aus empfangenen Darlehen von Beteiligungen	0,00	0,00	0,00
2	3613	Auszahlungen aus empfangenen Darlehen von Unternehmen und privaten Haushalten	0,00	0,00	0,00
2	3614	Auszahlungen aus Finanzschulden	0,00	0,00	0,00
2	3615	Auszahlungen aus Rückzahlungen von Leasingverbindlichkeiten	0,00	0,00	0,00
1	363	Auszahlungen infolge eines Kapitaltausches bei derivativen Finanzinstrumenten mit Grundgeschäft	0,00	0,00	0,00

MVAG- Ebene	MVAG- Code	Mittelverwendungs- und -aufbringungsgruppen (2. Ebene)	VA 2024	VA 2023	RA 2022
2	3630	Auszahlungen infolge eines Kapitaltausches bei derivativen Finanzinstrumenten mit Grundgeschäft	0,00	0,00	0,00
1	365	Auszahlungen für den Erwerb von Finanzinstrumenten	0,00	0,00	0,00
2	3650	Auszahlungen für den Erwerb von Finanzinstrumenten	0,00	0,00	0,00
SU	36	Summe Auszahlungen aus der Finanzierungstätigkeit	0,00	0,00	0,00
SA4		Saldo (4) Geldfluss aus der Finanzierungstätigkeit (35 - 36)	0,00	0,00	0,00
SA5		Saldo (5) Geldfluss aus der voranschlagswirksamen Gebarung (Saldo 3 + Saldo 4)	-242.600,00	-298.700,00	136.460,84

Finanzierungsvoranschlag Bereichsbudget 6

MVAG-Ebene	MVAG-Code	Mittelverwendungs- und -aufbringungsgruppen (2. Ebene)	VA 2024	VA 2023	RA 2022
1	311	Einzahlungen aus operativer Verwaltungstätigkeit	1.200,00	68.200,00	661.137,63
2	3111	Einzahlungen aus eigenen Abgaben	0,00	0,00	0,00
2	3112	Einzahlungen aus Ertragsanteilen	0,00	0,00	0,00
2	3113	Einzahlungen aus Gebühren	0,00	0,00	0,00
2	3114	Einzahlungen aus Leistungen	0,00	0,00	0,00
2	3115	Einzahlungen aus Besitz und wirtschaftlicher Tätigkeit	0,00	0,00	0,00
2	3116	Einzahlungen aus Veräußerung von geringwertigen Wirtschaftsgütern (GWG) und sonstige Einzahlungen	1.200,00	68.200,00	661.137,63
1	312	Einzahlungen aus Transfers	407.000,00	602.300,00	295.737,51
2	3121	Transferzahlungen von Trägern des öffentlichen Rechts	300.000,00	480.400,00	190.200,00
2	3122	Transferzahlungen von Beteiligungen	0,00	0,00	0,00
2	3123	Transferzahlungen von Unternehmen (inkl. Finanzunternehmen)	0,00	0,00	0,00
2	3124	Transferzahlungen von Haushalten und Organisationen ohne Erwerbscharakter	107.000,00	100.000,00	105.537,51
2	3125	Transferzahlungen vom Ausland (öffentliche Rechtsträger)	0,00	21.900,00	0,00
2	3126	Investitions- und Tilgungszuschüsse zwischen Unternehmungen und Betrieben der Gebietskörperschaft un	0,00	0,00	0,00
1	313	Einzahlungen aus Finanzerträgen	0,00	0,00	0,00
2	3131	Einzahlungen aus Zinserträgen	0,00	0,00	0,00
2	3132	Einzahlungen aus Zinsen aus derivativen Finanzinstrumenten mit und ohne Grundgeschäft	0,00	0,00	0,00
2	3133	Einzahlungen aus Gewinnentnahmen von marktbestimmten Betrieben	0,00	0,00	0,00
2	3134	Sonstige Einzahlungen aus Finanzerträgen	0,00	0,00	0,00
2	3135	Einzahlungen aus Dividenden/Gewinnausschüttungen	0,00	0,00	0,00
SU	31	Summe Einzahlungen operative Gebarung	408.200,00	670.500,00	956.875,14
1	321	Auszahlungen aus Personalaufwand	0,00	0,00	0,00
2	3211	Auszahlungen für Personalaufwand (Bezüge, Nebengebühren, und Mehrleistungsvergütungen)	0,00	0,00	0,00
2	3212	Auszahlungen für gesetzliche und freiwillige Sozialaufwendungen	0,00	0,00	0,00
2	3213	Auszahlungen aus sonstigem Personalaufwand	0,00	0,00	0,00
1	322	Auszahlungen aus Sachaufwand	198.300,00	468.600,00	1.004.345,52
2	3221	Auszahlungen für Gebrauchs- und Verbrauchsgüter, Handelswaren	28.000,00	29.100,00	25.034,54
2	3222	Auszahlungen für Verwaltungs- und Betriebsaufwand	100,00	100,00	6,42
2	3223	Auszahlungen für Leasing- und Mietaufwand	400,00	200,00	372,67
2	3224	Auszahlungen für Instandhaltung	108.900,00	159.700,00	262.324,29
2	3225	Sonstige Auszahlungen aus Sachaufwand	60.900,00	279.500,00	716.607,60
2	3226	Auszahlungen aus der Inanspruchnahme von Haftungen	0,00	0,00	0,00
1	323	Auszahlungen aus Transfers	31.100,00	82.200,00	55.391,60
2	3231	Transferzahlungen an Träger des öffentlichen Rechts	30.000,00	30.000,00	21.425,00

MVAG-Ebene	MVAG-Code	Mittelverwendungs- und -aufbringungsgruppen (2. Ebene)	VA 2024	VA 2023	RA 2022
2	3232	Transferzahlungen an Beteiligungen	0,00	0,00	0,00
2	3233	Transferzahlungen an Unternehmen (inkl. Finanzunternehmen)	0,00	0,00	0,00
2	3234	Transferzahlungen an Haushalte und Organisationen ohne Erwerbscharakter	1.100,00	52.200,00	33.966,60
2	3235	Transferzahlungen an das Ausland	0,00	0,00	0,00
2	3236	Investitions- und Tilgungszuschüsse zwischen Unternehmungen und Betrieben der Gebietskörperschaft un	0,00	0,00	0,00
1	324	Auszahlungen aus Finanzaufwand	136.700,00	53.200,00	13.432,16
2	3241	Auszahlungen für Zinsen	136.700,00	53.200,00	13.432,16
2	3242	Auszahlungen für Zinsen aus derivativen Finanzinstrumenten mit und ohne Grundgeschäft	0,00	0,00	0,00
2	3243	Auszahlungen aus Gewinnentnahmen von marktbestimmten Betrieben	0,00	0,00	0,00
2	3244	Sonstige Auszahlungen aus Finanzaufwendungen	0,00	0,00	0,00
SU	32	Summe Auszahlungen operative Gebarung	366.100,00	604.000,00	1.073.169,28
SA1		Saldo (1) Geldfluss aus der operativen Gebarung (31 - 32)	42.100,00	66.500,00	-116.294,14
1	331	Einzahlungen aus der Investitionstätigkeit	0,00	33.500,00	0,00
2	3311	Einzahlungen aus der Veräußerung von immateriellem Vermögen	0,00	0,00	0,00
2	3312	Einzahlungen aus der Veräußerung von Grundstücken und Grundstückseinrichtungen	0,00	33.500,00	0,00
2	3313	Einzahlungen aus der Veräußerung von Gebäuden und Bauten	0,00	0,00	0,00
2	3314	Einzahlungen aus der Veräußerung von technischen Anlagen, Fahrzeugen und Maschinen	0,00	0,00	0,00
2	3315	Einzahlungen aus der Veräußerung von Amts-, Betriebs- und Geschäftsausstattung	0,00	0,00	0,00
2	3316	Einzahlungen aus der Veräußerung von Kulturgütern	0,00	0,00	0,00
2	3317	Einzahlungen aus der Veräußerung von Beteiligungen	0,00	0,00	0,00
2	3318	Einzahlungen aus der Veräußerung von kofinanzierten Schutzbauten	0,00	0,00	0,00
1	332	Einzahlungen aus der Rückzahlung von Darlehen sowie gewährten Vorschüssen	0,00	0,00	0,00
2	3321	Einzahlungen aus Darlehen an Träger des öffentlichen Rechts	0,00	0,00	0,00
2	3322	Einzahlungen aus Darlehen von Beteiligungen	0,00	0,00	0,00
2	3323	Einzahlungen aus Darlehen an Unternehmen und Haushalte	0,00	0,00	0,00
2	3325	Einzahlungen aus Vorschüssen und Anzahlungen	0,00	0,00	0,00
1	333	Einzahlungen aus Kapitaltransfers	340.000,00	1.630.500,00	73.678,43
2	3331	Kapitaltransferzahlungen von Trägern des öffentlichen Rechts	340.000,00	1.546.700,00	12.675,69
2	3332	Kapitaltransferzahlungen von Beteiligungen	0,00	0,00	0,00
2	3333	Kapitaltransferzahlungen von Unternehmen	0,00	15.700,00	10.300,00
2	3334	Kapitaltransferzahlungen von Haushalten und Organisationen ohne Erwerbscharakter	0,00	0,00	0,00
2	3335	Kapitaltransferzahlungen vom Ausland	0,00	68.100,00	50.702,74
SU	33	Summe Einzahlungen investive Gebarung	340.000,00	1.664.000,00	73.678,43
1	341	Auszahlungen aus der Investitionstätigkeit	1.310.000,00	3.160.600,00	944.346,70
2	3411	Auszahlungen für den Erwerb von immateriellem Vermögen	0,00	0,00	0,00
2	3412	Auszahlungen für den Erwerb von Grundstücken und Grundstückseinrichtungen	1.260.000,00	3.154.600,00	931.257,10
2	3413	Auszahlungen für den Erwerb von Gebäuden und Bauten	0,00	6.000,00	0,00

MVAG-Ebene	MVAG-Code	Mittelverwendungs- und -aufbringungsgruppen (2. Ebene)	VA 2024	VA 2023	RA 2022
2	3414	Auszahlungen für den Erwerb von technischen Anlagen, Fahrzeugen und Maschinen	0,00	0,00	1.972,80
2	3415	Auszahlungen für den Erwerb von Amts-, Betriebs- und Geschäftsausstattung	0,00	0,00	11.116,80
2	3416	Auszahlungen für den Erwerb von Kulturgütern	0,00	0,00	0,00
2	3417	Auszahlungen für den Erwerb von Beteiligungen	0,00	0,00	0,00
2	3418	Auszahlungen für den Erwerb von kofinanzierten Schutzbauten	50.000,00	0,00	0,00
1	342	Auszahlungen aus der Gewährung von Darlehen sowie gewährten Vorschüssen	0,00	957.300,00	186.248,15
2	3421	Auszahlungen von Darlehen an Träger des öffentlichen Rechts	0,00	0,00	0,00
2	3422	Auszahlungen von Darlehen an Beteiligungen	0,00	0,00	0,00
2	3423	Auszahlungen von Darlehen an Unternehmen und Haushalte	0,00	0,00	0,00
2	3425	Auszahlungen von Vorschüssen und Anzahlungen	0,00	957.300,00	186.248,15
1	343	Auszahlungen aus Kapitaltransfers	25.000,00	40.000,00	7.500,00
2	3431	Kapitaltransferzahlungen an Träger des öffentlichen Rechts	25.000,00	30.000,00	7.500,00
2	3432	Kapitaltransferzahlungen an Beteiligungen	0,00	0,00	0,00
2	3433	Kapitaltransferzahlungen an Unternehmen (Finanzunternehmen)	0,00	0,00	0,00
2	3434	Kapitaltransferzahlungen an Haushalte und Organisationen ohne Erwerbscharakter	0,00	10.000,00	0,00
2	3435	Kapitaltransferzahlungen an das Ausland	0,00	0,00	0,00
SU	34	Summe Auszahlungen investive Gebarung	1.335.000,00	4.157.900,00	1.138.094,85
SA2		Saldo (2) Geldfluss aus der investiven Gebarung (33 - 34)	-995.000,00	-2.493.900,00	-1.064.416,42
SA3		Saldo (3) Nettofinanzierungssaldo (Saldo 1+ Saldo 2)	-952.900,00	-2.427.400,00	-1.180.710,56
1	351	Einzahlungen aus der Aufnahme von Finanzschulden	670.000,00	2.330.000,00	250.000,00
2	3511	Einzahlungen aus empfangenen Darlehen von öffentlichen Körperschaften und Rechtsträgern	0,00	0,00	0,00
2	3512	Einzahlungen aus empfangenen Darlehen von Beteiligungen	0,00	0,00	0,00
2	3513	Einzahlungen aus empfangenen Darlehen von Unternehmen und privaten Haushalten	0,00	0,00	0,00
2	3514	Einzahlungen aus Finanzschulden (Finanzunternehmen)	670.000,00	2.330.000,00	250.000,00
2	3515	Einzahlungen aus Aufnahmen von Leasingverbindlichkeiten	0,00	0,00	0,00
1	353	Einzahlungen infolge eines Kapitaltausches bei derivativen Finanzinstrumenten mit Grundgeschäft	0,00	0,00	0,00
2	3530	Einzahlungen infolge eines Kapitaltausches bei derivativen Finanzinstrumenten mit Grundgeschäft	0,00	0,00	0,00
1	355	Einzahlungen aus dem Abgang von Finanzinstrumenten	0,00	0,00	0,00
2	3550	Einzahlungen aus dem Abgang von Finanzinstrumenten	0,00	0,00	0,00
SU	35	Summe Einzahlungen aus der Finanzierungstätigkeit	670.000,00	2.330.000,00	250.000,00
1	361	Auszahlungen aus der Tilgung von Finanzschulden	335.500,00	221.900,00	418.122,55
2	3611	Auszahlungen aus empfangenen Darlehen von öffentlichen Körperschaften und Rechtsträgern	0,00	0,00	0,00
2	3612	Auszahlungen aus empfangenen Darlehen von Beteiligungen	0,00	0,00	0,00
2	3613	Auszahlungen aus empfangenen Darlehen von Unternehmen und privaten Haushalten	80.600,00	0,00	0,00
2	3614	Auszahlungen aus Finanzschulden	254.900,00	221.900,00	418.122,55
2	3615	Auszahlungen aus Rückzahlungen von Leasingverbindlichkeiten	0,00	0,00	0,00
1	363	Auszahlungen infolge eines Kapitaltausches bei derivativen Finanzinstrumenten mit Grundgeschäft	0,00	0,00	0,00

MVAG- Ebene	MVAG- Code	Mittelverwendungs- und -aufbringungsgruppen (2. Ebene)	VA 2024	VA 2023	RA 2022
2	3630	Auszahlungen infolge eines Kapitaltausches bei derivativen Finanzinstrumenten mit Grundgeschäft	0,00	0,00	0,00
1	365	Auszahlungen für den Erwerb von Finanzinstrumenten	0,00	0,00	0,00
2	3650	Auszahlungen für den Erwerb von Finanzinstrumenten	0,00	0,00	0,00
SU	36	Summe Auszahlungen aus der Finanzierungstätigkeit	335.500,00	221.900,00	418.122,55
SA4		Saldo (4) Geldfluss aus der Finanzierungstätigkeit (35 - 36)	334.500,00	2.108.100,00	-168.122,55
SA5		Saldo (5) Geldfluss aus der voranschlagswirksamen Gebarung (Saldo 3 + Saldo 4)	-618.400,00	-319.300,00	-1.348.833,11

Finanzierungsvoranschlag Bereichsbudget 7

MVAG-Ebene	MVAG-Code	Mittelverwendungs- und -aufbringungsgruppen (2. Ebene)	VA 2024	VA 2023	RA 2022
1	311	Einzahlungen aus operativer Verwaltungstätigkeit	44.000,00	64.100,00	119.966,30
2	3111	Einzahlungen aus eigenen Abgaben	0,00	0,00	0,00
2	3112	Einzahlungen aus Ertragsanteilen	0,00	0,00	0,00
2	3113	Einzahlungen aus Gebühren	0,00	0,00	0,00
2	3114	Einzahlungen aus Leistungen	27.100,00	27.500,00	26.745,37
2	3115	Einzahlungen aus Besitz und wirtschaftlicher Tätigkeit	15.000,00	20.000,00	16.828,06
2	3116	Einzahlungen aus Veräußerung von geringwertigen Wirtschaftsgütern (GWG) und sonstige Einzahlungen	1.900,00	16.600,00	76.392,87
1	312	Einzahlungen aus Transfers	0,00	0,00	0,00
2	3121	Transferzahlungen von Trägern des öffentlichen Rechts	0,00	0,00	0,00
2	3122	Transferzahlungen von Beteiligungen	0,00	0,00	0,00
2	3123	Transferzahlungen von Unternehmen (inkl. Finanzunternehmen)	0,00	0,00	0,00
2	3124	Transferzahlungen von Haushalten und Organisationen ohne Erwerbscharakter	0,00	0,00	0,00
2	3125	Transferzahlungen vom Ausland (öffentliche Rechtsträger)	0,00	0,00	0,00
2	3126	Investitions- und Tilgungszuschüsse zwischen Unternehmungen und Betrieben der Gebietskörperschaft un	0,00	0,00	0,00
1	313	Einzahlungen aus Finanzerträgen	0,00	0,00	0,00
2	3131	Einzahlungen aus Zinserträgen	0,00	0,00	0,00
2	3132	Einzahlungen aus Zinsen aus derivativen Finanzinstrumenten mit und ohne Grundgeschäft	0,00	0,00	0,00
2	3133	Einzahlungen aus Gewinnentnahmen von marktbestimmten Betrieben	0,00	0,00	0,00
2	3134	Sonstige Einzahlungen aus Finanzerträgen	0,00	0,00	0,00
2	3135	Einzahlungen aus Dividenden/Gewinnausschüttungen	0,00	0,00	0,00
SU	31	Summe Einzahlungen operative Gebarung	44.000,00	64.100,00	119.966,30
1	321	Auszahlungen aus Personalaufwand	0,00	1.200,00	0,00
2	3211	Auszahlungen für Personalaufwand (Bezüge, Nebengebühren, und Mehrleistungsvergütungen)	0,00	1.000,00	0,00
2	3212	Auszahlungen für gesetzliche und freiwillige Sozialaufwendungen	0,00	200,00	0,00
2	3213	Auszahlungen aus sonstigem Personalaufwand	0,00	0,00	0,00
1	322	Auszahlungen aus Sachaufwand	108.500,00	147.800,00	176.293,86
2	3221	Auszahlungen für Gebrauchs- und Verbrauchsgüter, Handelswaren	14.300,00	20.000,00	15.317,22
2	3222	Auszahlungen für Verwaltungs- und Betriebsaufwand	49.700,00	60.100,00	31.983,75
2	3223	Auszahlungen für Leasing- und Mietaufwand	11.700,00	11.000,00	1.089,95
2	3224	Auszahlungen für Instandhaltung	9.000,00	9.000,00	23.846,35
2	3225	Sonstige Auszahlungen aus Sachaufwand	23.800,00	47.700,00	104.056,59
2	3226	Auszahlungen aus der Inanspruchnahme von Haftungen	0,00	0,00	0,00
1	323	Auszahlungen aus Transfers	22.500,00	26.200,00	19.600,00
2	3231	Transferzahlungen an Träger des öffentlichen Rechts	0,00	0,00	0,00

MVAG-Ebene	MVAG-Code	Mittelverwendungs- und -aufbringungsgruppen (2. Ebene)	VA 2024	VA 2023	RA 2022
2	3232	Transferzahlungen an Beteiligungen	0,00	0,00	0,00
2	3233	Transferzahlungen an Unternehmen (inkl. Finanzunternehmen)	5.000,00	8.700,00	0,00
2	3234	Transferzahlungen an Haushalte und Organisationen ohne Erwerbscharakter	17.500,00	17.500,00	19.600,00
2	3235	Transferzahlungen an das Ausland	0,00	0,00	0,00
2	3236	Investitions- und Tilgungszuschüsse zwischen Unternehmungen und Betrieben der Gebietskörperschaft un	0,00	0,00	0,00
1	324	Auszahlungen aus Finanzaufwand	3.600,00	1.300,00	1.473,55
2	3241	Auszahlungen für Zinsen	3.500,00	1.200,00	1.473,55
2	3242	Auszahlungen für Zinsen aus derivativen Finanzinstrumenten mit und ohne Grundgeschäft	0,00	0,00	0,00
2	3243	Auszahlungen aus Gewinnentnahmen von marktbestimmten Betrieben	0,00	0,00	0,00
2	3244	Sonstige Auszahlungen aus Finanzaufwendungen	100,00	100,00	0,00
SU	32	Summe Auszahlungen operative Gebarung	134.600,00	176.500,00	197.367,41
SA1		Saldo (1) Geldfluss aus der operativen Gebarung (31 - 32)	-90.600,00	-112.400,00	-77.401,11
1	331	Einzahlungen aus der Investitionstätigkeit	0,00	0,00	0,00
2	3311	Einzahlungen aus der Veräußerung von immateriellem Vermögen	0,00	0,00	0,00
2	3312	Einzahlungen aus der Veräußerung von Grundstücken und Grundstückseinrichtungen	0,00	0,00	0,00
2	3313	Einzahlungen aus der Veräußerung von Gebäuden und Bauten	0,00	0,00	0,00
2	3314	Einzahlungen aus der Veräußerung von technischen Anlagen, Fahrzeugen und Maschinen	0,00	0,00	0,00
2	3315	Einzahlungen aus der Veräußerung von Amts-, Betriebs- und Geschäftsausstattung	0,00	0,00	0,00
2	3316	Einzahlungen aus der Veräußerung von Kulturgütern	0,00	0,00	0,00
2	3317	Einzahlungen aus der Veräußerung von Beteiligungen	0,00	0,00	0,00
2	3318	Einzahlungen aus der Veräußerung von kofinanzierten Schutzbauten	0,00	0,00	0,00
1	332	Einzahlungen aus der Rückzahlung von Darlehen sowie gewährten Vorschüssen	0,00	0,00	0,00
2	3321	Einzahlungen aus Darlehen an Träger des öffentlichen Rechts	0,00	0,00	0,00
2	3322	Einzahlungen aus Darlehen von Beteiligungen	0,00	0,00	0,00
2	3323	Einzahlungen aus Darlehen an Unternehmen und Haushalte	0,00	0,00	0,00
2	3325	Einzahlungen aus Vorschüssen und Anzahlungen	0,00	0,00	0,00
1	333	Einzahlungen aus Kapitaltransfers	0,00	0,00	0,00
2	3331	Kapitaltransferzahlungen von Trägern des öffentlichen Rechts	0,00	0,00	0,00
2	3332	Kapitaltransferzahlungen von Beteiligungen	0,00	0,00	0,00
2	3333	Kapitaltransferzahlungen von Unternehmen	0,00	0,00	0,00
2	3334	Kapitaltransferzahlungen von Haushalten und Organisationen ohne Erwerbscharakter	0,00	0,00	0,00
2	3335	Kapitaltransferzahlungen vom Ausland	0,00	0,00	0,00
SU	33	Summe Einzahlungen investive Gebarung	0,00	0,00	0,00
1	341	Auszahlungen aus der Investitionstätigkeit	0,00	116.000,00	25.450,72
2	3411	Auszahlungen für den Erwerb von immateriellem Vermögen	0,00	0,00	0,00
2	3412	Auszahlungen für den Erwerb von Grundstücken und Grundstückseinrichtungen	0,00	100.000,00	0,00
2	3413	Auszahlungen für den Erwerb von Gebäuden und Bauten	0,00	0,00	0,00

MVAG-Ebene	MVAG-Code	Mittelverwendungs- und -aufbringungsgruppen (2. Ebene)	VA 2024	VA 2023	RA 2022
2	3414	Auszahlungen für den Erwerb von technischen Anlagen, Fahrzeugen und Maschinen	0,00	0,00	0,00
2	3415	Auszahlungen für den Erwerb von Amts-, Betriebs- und Geschäftsausstattung	0,00	16.000,00	25.450,72
2	3416	Auszahlungen für den Erwerb von Kulturgütern	0,00	0,00	0,00
2	3417	Auszahlungen für den Erwerb von Beteiligungen	0,00	0,00	0,00
2	3418	Auszahlungen für den Erwerb von kofinanzierten Schutzbauten	0,00	0,00	0,00
1	342	Auszahlungen aus der Gewährung von Darlehen sowie gewährten Vorschüssen	0,00	0,00	0,00
2	3421	Auszahlungen von Darlehen an Träger des öffentlichen Rechts	0,00	0,00	0,00
2	3422	Auszahlungen von Darlehen an Beteiligungen	0,00	0,00	0,00
2	3423	Auszahlungen von Darlehen an Unternehmen und Haushalte	0,00	0,00	0,00
2	3425	Auszahlungen von Vorschüssen und Anzahlungen	0,00	0,00	0,00
1	343	Auszahlungen aus Kapitaltransfers	0,00	0,00	0,00
2	3431	Kapitaltransferzahlungen an Träger des öffentlichen Rechts	0,00	0,00	0,00
2	3432	Kapitaltransferzahlungen an Beteiligungen	0,00	0,00	0,00
2	3433	Kapitaltransferzahlungen an Unternehmen (Finanzunternehmen)	0,00	0,00	0,00
2	3434	Kapitaltransferzahlungen an Haushalte und Organisationen ohne Erwerbscharakter	0,00	0,00	0,00
2	3435	Kapitaltransferzahlungen an das Ausland	0,00	0,00	0,00
SU	34	Summe Auszahlungen investive Gebarung	0,00	116.000,00	25.450,72
SA2		Saldo (2) Geldfluss aus der investiven Gebarung (33 - 34)	0,00	-116.000,00	-25.450,72
SA3		Saldo (3) Nettofinanzierungssaldo (Saldo 1+ Saldo 2)	-90.600,00	-228.400,00	-102.851,83
1	351	Einzahlungen aus der Aufnahme von Finanzschulden	0,00	50.000,00	0,00
2	3511	Einzahlungen aus empfangenen Darlehen von öffentlichen Körperschaften und Rechtsträgern	0,00	0,00	0,00
2	3512	Einzahlungen aus empfangenen Darlehen von Beteiligungen	0,00	0,00	0,00
2	3513	Einzahlungen aus empfangenen Darlehen von Unternehmen und privaten Haushalten	0,00	0,00	0,00
2	3514	Einzahlungen aus Finanzschulden (Finanzunternehmen)	0,00	50.000,00	0,00
2	3515	Einzahlungen aus Aufnahmen von Leasingverbindlichkeiten	0,00	0,00	0,00
1	353	Einzahlungen infolge eines Kapitaltausches bei derivativen Finanzinstrumenten mit Grundgeschäft	0,00	0,00	0,00
2	3530	Einzahlungen infolge eines Kapitaltausches bei derivativen Finanzinstrumenten mit Grundgeschäft	0,00	0,00	0,00
1	355	Einzahlungen aus dem Abgang von Finanzinstrumenten	0,00	0,00	0,00
2	3550	Einzahlungen aus dem Abgang von Finanzinstrumenten	0,00	0,00	0,00
SU	35	Summe Einzahlungen aus der Finanzierungstätigkeit	0,00	50.000,00	0,00
1	361	Auszahlungen aus der Tilgung von Finanzschulden	33.900,00	29.700,00	33.773,20
2	3611	Auszahlungen aus empfangenen Darlehen von öffentlichen Körperschaften und Rechtsträgern	0,00	0,00	0,00
2	3612	Auszahlungen aus empfangenen Darlehen von Beteiligungen	0,00	0,00	0,00
2	3613	Auszahlungen aus empfangenen Darlehen von Unternehmen und privaten Haushalten	0,00	0,00	0,00
2	3614	Auszahlungen aus Finanzschulden	33.900,00	29.700,00	33.773,20
2	3615	Auszahlungen aus Rückzahlungen von Leasingverbindlichkeiten	0,00	0,00	0,00
1	363	Auszahlungen infolge eines Kapitaltausches bei derivativen Finanzinstrumenten mit Grundgeschäft	0,00	0,00	0,00

MVAG- Ebene	MVAG- Code	Mittelverwendungs- und -aufbringungsgruppen (2. Ebene)	VA 2024	VA 2023	RA 2022
2	3630	Auszahlungen infolge eines Kapitaltausches bei derivativen Finanzinstrumenten mit Grundgeschäft	0,00	0,00	0,00
1	365	Auszahlungen für den Erwerb von Finanzinstrumenten	0,00	0,00	0,00
2	3650	Auszahlungen für den Erwerb von Finanzinstrumenten	0,00	0,00	0,00
SU	36	Summe Auszahlungen aus der Finanzierungstätigkeit	33.900,00	29.700,00	33.773,20
SA4		Saldo (4) Geldfluss aus der Finanzierungstätigkeit (35 - 36)	-33.900,00	20.300,00	-33.773,20
SA5		Saldo (5) Geldfluss aus der voranschlagswirksamen Gebarung (Saldo 3 + Saldo 4)	-124.500,00	-208.100,00	-136.625,03

Finanzierungsvoranschlag Bereichsbudget 8

MVAG-Ebene	MVAG-Code	Mittelverwendungs- und -aufbringungsgruppen (2. Ebene)	VA 2024	VA 2023	RA 2022
1	311	Einzahlungen aus operativer Verwaltungstätigkeit	8.418.200,00	8.971.600,00	8.784.532,40
2	3111	Einzahlungen aus eigenen Abgaben	50.000,00	50.000,00	0,00
2	3112	Einzahlungen aus Ertragsanteilen	0,00	0,00	0,00
2	3113	Einzahlungen aus Gebühren	6.472.700,00	6.229.700,00	5.574.762,72
2	3114	Einzahlungen aus Leistungen	583.400,00	556.100,00	645.199,87
2	3115	Einzahlungen aus Besitz und wirtschaftlicher Tätigkeit	1.308.700,00	1.302.300,00	1.357.653,62
2	3116	Einzahlungen aus Veräußerung von geringwertigen Wirtschaftsgütern (GWG) und sonstige Einzahlungen	3.400,00	833.500,00	1.206.916,19
1	312	Einzahlungen aus Transfers	588.700,00	1.201.000,00	499.318,17
2	3121	Transferzahlungen von Trägern des öffentlichen Rechts	588.700,00	1.201.000,00	499.318,17
2	3122	Transferzahlungen von Beteiligungen	0,00	0,00	0,00
2	3123	Transferzahlungen von Unternehmen (inkl. Finanzunternehmen)	0,00	0,00	0,00
2	3124	Transferzahlungen von Haushalten und Organisationen ohne Erwerbscharakter	0,00	0,00	0,00
2	3125	Transferzahlungen vom Ausland (öffentliche Rechtsträger)	0,00	0,00	0,00
2	3126	Investitions- und Tilgungszuschüsse zwischen Unternehmungen und Betrieben der Gebietskörperschaft un	0,00	0,00	0,00
1	313	Einzahlungen aus Finanzerträgen	0,00	0,00	19,26
2	3131	Einzahlungen aus Zinserträgen	0,00	0,00	19,26
2	3132	Einzahlungen aus Zinsen aus derivativen Finanzinstrumenten mit und ohne Grundgeschäft	0,00	0,00	0,00
2	3133	Einzahlungen aus Gewinnentnahmen von marktbestimmten Betrieben	0,00	0,00	0,00
2	3134	Sonstige Einzahlungen aus Finanzerträgen	0,00	0,00	0,00
2	3135	Einzahlungen aus Dividenden/Gewinnausschüttungen	0,00	0,00	0,00
SU	31	Summe Einzahlungen operative Gebarung	9.006.900,00	10.172.600,00	9.283.869,83
1	321	Auszahlungen aus Personalaufwand	3.632.500,00	3.398.800,00	3.362.254,91
2	3211	Auszahlungen für Personalaufwand (Bezüge, Nebengebühren, und Mehrleistungsvergütungen)	2.662.800,00	2.497.300,00	2.491.718,85
2	3212	Auszahlungen für gesetzliche und freiwillige Sozialaufwendungen	969.400,00	901.200,00	863.714,76
2	3213	Auszahlungen aus sonstigem Personalaufwand	300,00	300,00	6.821,30
1	322	Auszahlungen aus Sachaufwand	6.384.100,00	6.928.500,00	6.925.941,57
2	3221	Auszahlungen für Gebrauchs- und Verbrauchsgüter, Handelswaren	855.400,00	845.800,00	834.716,60
2	3222	Auszahlungen für Verwaltungs- und Betriebsaufwand	1.484.900,00	1.591.800,00	1.031.226,19
2	3223	Auszahlungen für Leasing- und Mietaufwand	245.900,00	209.600,00	490.997,06
2	3224	Auszahlungen für Instandhaltung	686.300,00	676.900,00	750.617,29
2	3225	Sonstige Auszahlungen aus Sachaufwand	3.111.600,00	3.604.400,00	3.818.384,43
2	3226	Auszahlungen aus der Inanspruchnahme von Haftungen	0,00	0,00	0,00
1	323	Auszahlungen aus Transfers	383.600,00	379.200,00	333.610,12
2	3231	Transferzahlungen an Träger des öffentlichen Rechts	26.000,00	22.000,00	30.461,08

MVAG-Ebene	MVAG-Code	Mittelverwendungs- und -aufbringungsgruppen (2. Ebene)	VA 2024	VA 2023	RA 2022
2	3232	Transferzahlungen an Beteiligungen	0,00	0,00	0,00
2	3233	Transferzahlungen an Unternehmen (inkl. Finanzunternehmen)	349.600,00	349.700,00	294.031,04
2	3234	Transferzahlungen an Haushalte und Organisationen ohne Erwerbscharakter	8.000,00	7.500,00	9.118,00
2	3235	Transferzahlungen an das Ausland	0,00	0,00	0,00
2	3236	Investitions- und Tilgungszuschüsse zwischen Unternehmungen und Betrieben der Gebietskörperschaft un	0,00	0,00	0,00
1	324	Auszahlungen aus Finanzaufwand	689.300,00	381.700,00	151.418,29
2	3241	Auszahlungen für Zinsen	688.600,00	381.400,00	150.957,55
2	3242	Auszahlungen für Zinsen aus derivativen Finanzinstrumenten mit und ohne Grundgeschäft	0,00	0,00	0,00
2	3243	Auszahlungen aus Gewinnentnahmen von marktbestimmten Betrieben	0,00	0,00	0,00
2	3244	Sonstige Auszahlungen aus Finanzaufwendungen	700,00	300,00	460,74
SU	32	Summe Auszahlungen operative Gebarung	11.089.500,00	11.088.200,00	10.773.224,89
SA1		Saldo (1) Geldfluss aus der operativen Gebarung (31 - 32)	-2.082.600,00	-915.600,00	-1.489.355,06
1	331	Einzahlungen aus der Investitionstätigkeit	1.352.700,00	360.000,00	402.350,00
2	3311	Einzahlungen aus der Veräußerung von immateriellem Vermögen	0,00	0,00	0,00
2	3312	Einzahlungen aus der Veräußerung von Grundstücken und Grundstückseinrichtungen	1.352.700,00	360.000,00	402.350,00
2	3313	Einzahlungen aus der Veräußerung von Gebäuden und Bauten	0,00	0,00	0,00
2	3314	Einzahlungen aus der Veräußerung von technischen Anlagen, Fahrzeugen und Maschinen	0,00	0,00	0,00
2	3315	Einzahlungen aus der Veräußerung von Amts-, Betriebs- und Geschäftsausstattung	0,00	0,00	0,00
2	3316	Einzahlungen aus der Veräußerung von Kulturgütern	0,00	0,00	0,00
2	3317	Einzahlungen aus der Veräußerung von Beteiligungen	0,00	0,00	0,00
2	3318	Einzahlungen aus der Veräußerung von kofinanzierten Schutzbauten	0,00	0,00	0,00
1	332	Einzahlungen aus der Rückzahlung von Darlehen sowie gewährten Vorschüssen	0,00	0,00	0,00
2	3321	Einzahlungen aus Darlehen an Träger des öffentlichen Rechts	0,00	0,00	0,00
2	3322	Einzahlungen aus Darlehen von Beteiligungen	0,00	0,00	0,00
2	3323	Einzahlungen aus Darlehen an Unternehmen und Haushalte	0,00	0,00	0,00
2	3325	Einzahlungen aus Vorschüssen und Anzahlungen	0,00	0,00	0,00
1	333	Einzahlungen aus Kapitaltransfers	548.600,00	522.500,00	815.486,82
2	3331	Kapitaltransferzahlungen von Trägern des öffentlichen Rechts	148.600,00	212.500,00	431.053,89
2	3332	Kapitaltransferzahlungen von Beteiligungen	0,00	0,00	0,00
2	3333	Kapitaltransferzahlungen von Unternehmen	150.000,00	30.000,00	262.368,50
2	3334	Kapitaltransferzahlungen von Haushalten und Organisationen ohne Erwerbscharakter	250.000,00	280.000,00	95.573,91
2	3335	Kapitaltransferzahlungen vom Ausland	0,00	0,00	26.490,52
SU	33	Summe Einzahlungen investive Gebarung	1.901.300,00	882.500,00	1.217.836,82
1	341	Auszahlungen aus der Investitionstätigkeit	1.672.000,00	6.346.800,00	2.322.229,00
2	3411	Auszahlungen für den Erwerb von immateriellem Vermögen	0,00	0,00	436.888,47
2	3412	Auszahlungen für den Erwerb von Grundstücken und Grundstückseinrichtungen	1.620.000,00	5.692.300,00	1.302.662,44
2	3413	Auszahlungen für den Erwerb von Gebäuden und Bauten	29.000,00	239.000,00	405.399,37

MVAG-Ebene	MVAG-Code	Mittelverwendungs- und -aufbringungsgruppen (2. Ebene)	VA 2024	VA 2023	RA 2022
2	3414	Auszahlungen für den Erwerb von technischen Anlagen, Fahrzeugen und Maschinen	2.500,00	242.000,00	102.383,11
2	3415	Auszahlungen für den Erwerb von Amts-, Betriebs- und Geschäftsausstattung	20.500,00	173.500,00	74.895,61
2	3416	Auszahlungen für den Erwerb von Kulturgütern	0,00	0,00	0,00
2	3417	Auszahlungen für den Erwerb von Beteiligungen	0,00	0,00	0,00
2	3418	Auszahlungen für den Erwerb von kofinanzierten Schutzbauten	0,00	0,00	0,00
1	342	Auszahlungen aus der Gewährung von Darlehen sowie gewährten Vorschüssen	0,00	0,00	0,00
2	3421	Auszahlungen von Darlehen an Träger des öffentlichen Rechts	0,00	0,00	0,00
2	3422	Auszahlungen von Darlehen an Beteiligungen	0,00	0,00	0,00
2	3423	Auszahlungen von Darlehen an Unternehmen und Haushalte	0,00	0,00	0,00
2	3425	Auszahlungen von Vorschüssen und Anzahlungen	0,00	0,00	0,00
1	343	Auszahlungen aus Kapitaltransfers	173.800,00	211.800,00	189.063,18
2	3431	Kapitaltransferzahlungen an Träger des öffentlichen Rechts	0,00	0,00	0,00
2	3432	Kapitaltransferzahlungen an Beteiligungen	0,00	0,00	0,00
2	3433	Kapitaltransferzahlungen an Unternehmen (Finanzunternehmen)	173.800,00	211.800,00	189.063,18
2	3434	Kapitaltransferzahlungen an Haushalte und Organisationen ohne Erwerbscharakter	0,00	0,00	0,00
2	3435	Kapitaltransferzahlungen an das Ausland	0,00	0,00	0,00
SU	34	Summe Auszahlungen investive Gebarung	1.845.800,00	6.558.600,00	2.511.292,18
SA2		Saldo (2) Geldfluss aus der investiven Gebarung (33 - 34)	55.500,00	-5.676.100,00	-1.293.455,36
SA3		Saldo (3) Nettofinanzierungssaldo (Saldo 1+ Saldo 2)	-2.027.100,00	-6.591.700,00	-2.782.810,42
1	351	Einzahlungen aus der Aufnahme von Finanzschulden	1.007.500,00	4.033.100,00	1.226.083,37
2	3511	Einzahlungen aus empfangenen Darlehen von öffentlichen Körperschaften und Rechtsträgern	7.500,00	8.100,00	16.083,37
2	3512	Einzahlungen aus empfangenen Darlehen von Beteiligungen	0,00	0,00	0,00
2	3513	Einzahlungen aus empfangenen Darlehen von Unternehmen und privaten Haushalten	0,00	0,00	0,00
2	3514	Einzahlungen aus Finanzschulden (Finanzunternehmen)	1.000.000,00	4.025.000,00	1.210.000,00
2	3515	Einzahlungen aus Aufnahmen von Leasingverbindlichkeiten	0,00	0,00	0,00
1	353	Einzahlungen infolge eines Kapitaltausches bei derivativen Finanzinstrumenten mit Grundgeschäft	0,00	0,00	0,00
2	3530	Einzahlungen infolge eines Kapitaltausches bei derivativen Finanzinstrumenten mit Grundgeschäft	0,00	0,00	0,00
1	355	Einzahlungen aus dem Abgang von Finanzinstrumenten	0,00	0,00	0,00
2	3550	Einzahlungen aus dem Abgang von Finanzinstrumenten	0,00	0,00	0,00
SU	35	Summe Einzahlungen aus der Finanzierungstätigkeit	1.007.500,00	4.033.100,00	1.226.083,37
1	361	Auszahlungen aus der Tilgung von Finanzschulden	2.677.700,00	1.412.900,00	1.421.137,63
2	3611	Auszahlungen aus empfangenen Darlehen von öffentlichen Körperschaften und Rechtsträgern	148.400,00	144.300,00	86.954,91
2	3612	Auszahlungen aus empfangenen Darlehen von Beteiligungen	0,00	0,00	0,00
2	3613	Auszahlungen aus empfangenen Darlehen von Unternehmen und privaten Haushalten	407.500,00	398.300,00	426.927,54
2	3614	Auszahlungen aus Finanzschulden	2.121.800,00	870.300,00	907.255,18
2	3615	Auszahlungen aus Rückzahlungen von Leasingverbindlichkeiten	0,00	0,00	0,00
1	363	Auszahlungen infolge eines Kapitaltausches bei derivativen Finanzinstrumenten mit Grundgeschäft	0,00	0,00	0,00

MVAG- Ebene	MVAG- Code	Mittelverwendungs- und -aufbringungsgruppen (2. Ebene)	VA 2024	VA 2023	RA 2022
2	3630	Auszahlungen infolge eines Kapitaltausches bei derivativen Finanzinstrumenten mit Grundgeschäft	0,00	0,00	0,00
1	365	Auszahlungen für den Erwerb von Finanzinstrumenten	0,00	0,00	0,00
2	3650	Auszahlungen für den Erwerb von Finanzinstrumenten	0,00	0,00	0,00
SU	36	Summe Auszahlungen aus der Finanzierungstätigkeit	2.677.700,00	1.412.900,00	1.421.137,63
SA4		Saldo (4) Geldfluss aus der Finanzierungstätigkeit (35 - 36)	-1.670.200,00	2.620.200,00	-195.054,26
SA5		Saldo (5) Geldfluss aus der voranschlagswirksamen Gebarung (Saldo 3 + Saldo 4)	-3.697.300,00	-3.971.500,00	-2.977.864,68

Finanzierungsvoranschlag Bereichsbudget 9

MVAG-Ebene	MVAG-Code	Mittelverwendungs- und -aufbringungsgruppen (2. Ebene)	VA 2024	VA 2023	RA 2022
1	311	Einzahlungen aus operativer Verwaltungstätigkeit	22.542.400,00	21.733.300,00	21.849.414,40
2	3111	Einzahlungen aus eigenen Abgaben	7.390.300,00	7.082.300,00	6.886.161,51
2	3112	Einzahlungen aus Ertragsanteilen	15.151.100,00	14.550.000,00	14.951.166,59
2	3113	Einzahlungen aus Gebühren	0,00	0,00	0,00
2	3114	Einzahlungen aus Leistungen	0,00	0,00	0,00
2	3115	Einzahlungen aus Besitz und wirtschaftlicher Tätigkeit	0,00	0,00	0,00
2	3116	Einzahlungen aus Veräußerung von geringwertigen Wirtschaftsgütern (GWG) und sonstige Einzahlungen	1.000,00	101.000,00	12.086,30
1	312	Einzahlungen aus Transfers	219.300,00	518.500,00	217.135,49
2	3121	Transferzahlungen von Trägern des öffentlichen Rechts	205.300,00	505.000,00	204.185,58
2	3122	Transferzahlungen von Beteiligungen	0,00	0,00	0,00
2	3123	Transferzahlungen von Unternehmen (inkl. Finanzunternehmen)	0,00	0,00	0,00
2	3124	Transferzahlungen von Haushalten und Organisationen ohne Erwerbscharakter	14.000,00	13.500,00	12.949,91
2	3125	Transferzahlungen vom Ausland (öffentliche Rechtsträger)	0,00	0,00	0,00
2	3126	Investitions- und Tilgungszuschüsse zwischen Unternehmungen und Betrieben der Gebietskörperschaft un	0,00	0,00	0,00
1	313	Einzahlungen aus Finanzerträgen	10.000,00	100,00	485,64
2	3131	Einzahlungen aus Zinserträgen	10.000,00	100,00	485,64
2	3132	Einzahlungen aus Zinsen aus derivativen Finanzinstrumenten mit und ohne Grundgeschäft	0,00	0,00	0,00
2	3133	Einzahlungen aus Gewinnentnahmen von marktbestimmten Betrieben	0,00	0,00	0,00
2	3134	Sonstige Einzahlungen aus Finanzerträgen	0,00	0,00	0,00
2	3135	Einzahlungen aus Dividenden/Gewinnausschüttungen	0,00	0,00	0,00
SU	31	Summe Einzahlungen operative Gebarung	22.771.700,00	22.251.900,00	22.067.035,53
1	321	Auszahlungen aus Personalaufwand	0,00	0,00	0,00
2	3211	Auszahlungen für Personalaufwand (Bezüge, Nebengebühren, und Mehrleistungsvergütungen)	0,00	0,00	0,00
2	3212	Auszahlungen für gesetzliche und freiwillige Sozialaufwendungen	0,00	0,00	0,00
2	3213	Auszahlungen aus sonstigem Personalaufwand	0,00	0,00	0,00
1	322	Auszahlungen aus Sachaufwand	13.600,00	25.200,00	5.310,61
2	3221	Auszahlungen für Gebrauchs- und Verbrauchsgüter, Handelswaren	0,00	0,00	0,00
2	3222	Auszahlungen für Verwaltungs- und Betriebsaufwand	0,00	0,00	0,00
2	3223	Auszahlungen für Leasing- und Mietaufwand	0,00	0,00	0,00
2	3224	Auszahlungen für Instandhaltung	0,00	0,00	0,00
2	3225	Sonstige Auszahlungen aus Sachaufwand	13.600,00	25.200,00	5.310,61
2	3226	Auszahlungen aus der Inanspruchnahme von Haftungen	0,00	0,00	0,00
1	323	Auszahlungen aus Transfers	1.452.200,00	1.456.300,00	1.542.538,50
2	3231	Transferzahlungen an Träger des öffentlichen Rechts	1.452.200,00	1.456.300,00	1.542.538,50

MVAG-Ebene	MVAG-Code	Mittelverwendungs- und -aufbringungsgruppen (2. Ebene)	VA 2024	VA 2023	RA 2022
2	3232	Transferzahlungen an Beteiligungen	0,00	0,00	0,00
2	3233	Transferzahlungen an Unternehmen (inkl. Finanzunternehmen)	0,00	0,00	0,00
2	3234	Transferzahlungen an Haushalte und Organisationen ohne Erwerbscharakter	0,00	0,00	0,00
2	3235	Transferzahlungen an das Ausland	0,00	0,00	0,00
2	3236	Investitions- und Tilgungszuschüsse zwischen Unternehmungen und Betrieben der Gebietskörperschaft un	0,00	0,00	0,00
1	324	Auszahlungen aus Finanzaufwand	68.000,00	43.000,00	31.683,05
2	3241	Auszahlungen für Zinsen	40.000,00	20.000,00	6.675,23
2	3242	Auszahlungen für Zinsen aus derivativen Finanzinstrumenten mit und ohne Grundgeschäft	0,00	0,00	0,00
2	3243	Auszahlungen aus Gewinnentnahmen von marktbestimmten Betrieben	0,00	0,00	0,00
2	3244	Sonstige Auszahlungen aus Finanzaufwendungen	28.000,00	23.000,00	25.007,82
SU	32	Summe Auszahlungen operative Gebarung	1.533.800,00	1.524.500,00	1.579.532,16
SA1		Saldo (1) Geldfluss aus der operativen Gebarung (31 - 32)	21.237.900,00	20.727.400,00	20.487.503,37
1	331	Einzahlungen aus der Investitionstätigkeit	0,00	0,00	0,00
2	3311	Einzahlungen aus der Veräußerung von immateriellem Vermögen	0,00	0,00	0,00
2	3312	Einzahlungen aus der Veräußerung von Grundstücken und Grundstückseinrichtungen	0,00	0,00	0,00
2	3313	Einzahlungen aus der Veräußerung von Gebäuden und Bauten	0,00	0,00	0,00
2	3314	Einzahlungen aus der Veräußerung von technischen Anlagen, Fahrzeugen und Maschinen	0,00	0,00	0,00
2	3315	Einzahlungen aus der Veräußerung von Amts-, Betriebs- und Geschäftsausstattung	0,00	0,00	0,00
2	3316	Einzahlungen aus der Veräußerung von Kulturgütern	0,00	0,00	0,00
2	3317	Einzahlungen aus der Veräußerung von Beteiligungen	0,00	0,00	0,00
2	3318	Einzahlungen aus der Veräußerung von kofinanzierten Schutzbauten	0,00	0,00	0,00
1	332	Einzahlungen aus der Rückzahlung von Darlehen sowie gewährten Vorschüssen	0,00	0,00	0,00
2	3321	Einzahlungen aus Darlehen an Träger des öffentlichen Rechts	0,00	0,00	0,00
2	3322	Einzahlungen aus Darlehen von Beteiligungen	0,00	0,00	0,00
2	3323	Einzahlungen aus Darlehen an Unternehmen und Haushalte	0,00	0,00	0,00
2	3325	Einzahlungen aus Vorschüssen und Anzahlungen	0,00	0,00	0,00
1	333	Einzahlungen aus Kapitaltransfers	0,00	0,00	80.179,70
2	3331	Kapitaltransferzahlungen von Trägern des öffentlichen Rechts	0,00	0,00	80.179,70
2	3332	Kapitaltransferzahlungen von Beteiligungen	0,00	0,00	0,00
2	3333	Kapitaltransferzahlungen von Unternehmen	0,00	0,00	0,00
2	3334	Kapitaltransferzahlungen von Haushalten und Organisationen ohne Erwerbscharakter	0,00	0,00	0,00
2	3335	Kapitaltransferzahlungen vom Ausland	0,00	0,00	0,00
SU	33	Summe Einzahlungen investive Gebarung	0,00	0,00	80.179,70
1	341	Auszahlungen aus der Investitionstätigkeit	0,00	0,00	0,00
2	3411	Auszahlungen für den Erwerb von immateriellem Vermögen	0,00	0,00	0,00
2	3412	Auszahlungen für den Erwerb von Grundstücken und Grundstückseinrichtungen	0,00	0,00	0,00
2	3413	Auszahlungen für den Erwerb von Gebäuden und Bauten	0,00	0,00	0,00

MVAG-Ebene	MVAG-Code	Mittelverwendungs- und -aufbringungsgruppen (2. Ebene)	VA 2024	VA 2023	RA 2022
2	3414	Auszahlungen für den Erwerb von technischen Anlagen, Fahrzeugen und Maschinen	0,00	0,00	0,00
2	3415	Auszahlungen für den Erwerb von Amts-, Betriebs- und Geschäftsausstattung	0,00	0,00	0,00
2	3416	Auszahlungen für den Erwerb von Kulturgütern	0,00	0,00	0,00
2	3417	Auszahlungen für den Erwerb von Beteiligungen	0,00	0,00	0,00
2	3418	Auszahlungen für den Erwerb von kofinanzierten Schutzbauten	0,00	0,00	0,00
1	342	Auszahlungen aus der Gewährung von Darlehen sowie gewährten Vorschüssen	0,00	0,00	0,00
2	3421	Auszahlungen von Darlehen an Träger des öffentlichen Rechts	0,00	0,00	0,00
2	3422	Auszahlungen von Darlehen an Beteiligungen	0,00	0,00	0,00
2	3423	Auszahlungen von Darlehen an Unternehmen und Haushalte	0,00	0,00	0,00
2	3425	Auszahlungen von Vorschüssen und Anzahlungen	0,00	0,00	0,00
1	343	Auszahlungen aus Kapitaltransfers	0,00	0,00	0,00
2	3431	Kapitaltransferzahlungen an Träger des öffentlichen Rechts	0,00	0,00	0,00
2	3432	Kapitaltransferzahlungen an Beteiligungen	0,00	0,00	0,00
2	3433	Kapitaltransferzahlungen an Unternehmen (Finanzunternehmen)	0,00	0,00	0,00
2	3434	Kapitaltransferzahlungen an Haushalte und Organisationen ohne Erwerbscharakter	0,00	0,00	0,00
2	3435	Kapitaltransferzahlungen an das Ausland	0,00	0,00	0,00
SU	34	Summe Auszahlungen investive Gebarung	0,00	0,00	0,00
SA2		Saldo (2) Geldfluss aus der investiven Gebarung (33 - 34)	0,00	0,00	80.179,70
SA3		Saldo (3) Nettofinanzierungssaldo (Saldo 1+ Saldo 2)	21.237.900,00	20.727.400,00	20.567.683,07
1	351	Einzahlungen aus der Aufnahme von Finanzschulden	0,00	0,00	0,00
2	3511	Einzahlungen aus empfangenen Darlehen von öffentlichen Körperschaften und Rechtsträgern	0,00	0,00	0,00
2	3512	Einzahlungen aus empfangenen Darlehen von Beteiligungen	0,00	0,00	0,00
2	3513	Einzahlungen aus empfangenen Darlehen von Unternehmen und privaten Haushalten	0,00	0,00	0,00
2	3514	Einzahlungen aus Finanzschulden (Finanzunternehmen)	0,00	0,00	0,00
2	3515	Einzahlungen aus Aufnahmen von Leasingverbindlichkeiten	0,00	0,00	0,00
1	353	Einzahlungen infolge eines Kapitaltausches bei derivativen Finanzinstrumenten mit Grundgeschäft	0,00	0,00	0,00
2	3530	Einzahlungen infolge eines Kapitaltausches bei derivativen Finanzinstrumenten mit Grundgeschäft	0,00	0,00	0,00
1	355	Einzahlungen aus dem Abgang von Finanzinstrumenten	0,00	0,00	0,00
2	3550	Einzahlungen aus dem Abgang von Finanzinstrumenten	0,00	0,00	0,00
SU	35	Summe Einzahlungen aus der Finanzierungstätigkeit	0,00	0,00	0,00
1	361	Auszahlungen aus der Tilgung von Finanzschulden	0,00	0,00	0,00
2	3611	Auszahlungen aus empfangenen Darlehen von öffentlichen Körperschaften und Rechtsträgern	0,00	0,00	0,00
2	3612	Auszahlungen aus empfangenen Darlehen von Beteiligungen	0,00	0,00	0,00
2	3613	Auszahlungen aus empfangenen Darlehen von Unternehmen und privaten Haushalten	0,00	0,00	0,00
2	3614	Auszahlungen aus Finanzschulden	0,00	0,00	0,00
2	3615	Auszahlungen aus Rückzahlungen von Leasingverbindlichkeiten	0,00	0,00	0,00
1	363	Auszahlungen infolge eines Kapitaltausches bei derivativen Finanzinstrumenten mit Grundgeschäft	0,00	0,00	0,00

MVAG- Ebene	MVAG- Code	Mittelverwendungs- und -aufbringungsgruppen (2. Ebene)	VA 2024	VA 2023	RA 2022
2	3630	Auszahlungen infolge eines Kapitaltausches bei derivativen Finanzinstrumenten mit Grundgeschäft	0,00	0,00	0,00
1	365	Auszahlungen für den Erwerb von Finanzinstrumenten	0,00	0,00	0,00
2	3650	Auszahlungen für den Erwerb von Finanzinstrumenten	0,00	0,00	0,00
SU	36	Summe Auszahlungen aus der Finanzierungstätigkeit	0,00	0,00	0,00
SA4		Saldo (4) Geldfluss aus der Finanzierungstätigkeit (35 - 36)	0,00	0,00	0,00
SA5		Saldo (5) Geldfluss aus der voranschlagswirksamen Gebarung (Saldo 3 + Saldo 4)	21.237.900,00	20.727.400,00	20.567.683,07

Angaben in Euro (Voranschlag)

Anlage 3

Detailnachweis der Konten

1	2	3	4	5	6	7	8	9	10	11
Gruppe 0	MVAG Code	MVAG Code	Konto	Vertretungskörper und allgemeine Verwaltung	Ergebnisvoranschlag			Finanzierungsvoranschlag		
					VA 2024	VA 2023	RA 2022	VA 2024	VA 2023	RA 2022
Gruppe 0	SA 0 / SA 1	SA 0 / SA 1		Saldo (0) Nettoergebnis (21 - 22) / Saldo (1) Geldfluss aus der operativen Gebarung (31 - 32)	-3.868.900,00	-3.304.600,00	-3.488.980,09	-3.462.300,00	-3.090.000,00	-3.324.941,94
Gruppe 0	SA 01	SA 01		Saldo (01) Haushaltsrücklagen (230-240)	-210.900,00	-469.200,00	31.859,39	x	x	x
Gruppe 0	SA 00	SA 00		Saldo (00) Nettoergebnis nach Haushaltsrücklagen (Saldo 0 + Saldo 01)	-4.079.800,00	-3.773.800,00	-3.457.120,70	x	x	x
Gruppe 0	SA 2	SA 2		Saldo (2) Geldfluss aus der investiven Gebarung (33 - 34)	x	x	x	-10.000,00	-3.445.900,00	57.498,97
Gruppe 0	SA 3	SA 3		Saldo (3) Nettofinanzierungssaldo (Saldo 1 + Saldo 2)	x	x	x	-3.472.300,00	-6.535.900,00	-3.267.442,97
Gruppe 0	SA 4	SA 4		Saldo (4) Geldfluss aus der Finanzierungstätigkeit (35 - 36)	x	x	x	-78.600,00	1.742.100,00	-24.585,92
Gruppe 0	SA 5	SA 5		Saldo (5) Geldfluss aus der voranschlagswirksamen Gebarung (Saldo 3 + Saldo 4)	x	x	x	-3.550.900,00	-4.793.800,00	-3.292.028,89

Abschnitt 00	MVAG Code	MVAG Code	Konto	Gewählte Gemeindeorgane	Ergebnisvoranschlag			Finanzierungsvoranschlag		
					VA 2024	VA 2023	RA 2022	VA 2024	VA 2023	RA 2022
Abschnitt 00	SA 0 / SA 1	SA 0 / SA 1		Saldo (0) Nettoergebnis (21 - 22) / Saldo (1) Geldfluss aus der operativen Gebarung (31 - 32)	-461.000,00	-420.800,00	-408.550,59	-461.000,00	-420.800,00	-408.550,59
Abschnitt 00	SA 01	SA 01		Saldo (01) Haushaltsrücklagen (230-240)	0,00	0,00	0,00	x	x	x
Abschnitt 00	SA 00	SA 00		Saldo (00) Nettoergebnis nach Haushaltsrücklagen (Saldo 0 + Saldo 01)	-461.000,00	-420.800,00	-408.550,59	x	x	x
Abschnitt 00	SA 2	SA 2		Saldo (2) Geldfluss aus der investiven Gebarung (33 - 34)	x	x	x	0,00	0,00	0,00
Abschnitt 00	SA 3	SA 3		Saldo (3) Nettofinanzierungssaldo (Saldo 1 + Saldo 2)	x	x	x	-461.000,00	-420.800,00	-408.550,59
Abschnitt 00	SA 4	SA 4		Saldo (4) Geldfluss aus der Finanzierungstätigkeit (35 - 36)	x	x	x	0,00	0,00	0,00
Abschnitt 00	SA 5	SA 5		Saldo (5) Geldfluss aus der voranschlagswirksamen Gebarung (Saldo 3 + Saldo 4)	x	x	x	-461.000,00	-420.800,00	-408.550,59

Unterabschnitt 000	MVAG Code	MVAG Code	Konto	Gewählte Gemeindeorgane	Ergebnisvoranschlag			Finanzierungsvoranschlag		
					VA 2024	VA 2023	RA 2022	VA 2024	VA 2023	RA 2022
Unterabschnitt 000	SA 0 / SA 1	SA 0 / SA 1		Saldo (0) Nettoergebnis (21 - 22) / Saldo (1) Geldfluss aus der operativen Gebarung (31 - 32)	-461.000,00	-420.800,00	-408.550,59	-461.000,00	-420.800,00	-408.550,59
Unterabschnitt 000	SA 01	SA 01		Saldo (01) Haushaltsrücklagen (230-240)	0,00	0,00	0,00	x	x	x
Unterabschnitt 000	SA 00	SA 00		Saldo (00) Nettoergebnis nach Haushaltsrücklagen (Saldo 0 + Saldo 01)	-461.000,00	-420.800,00	-408.550,59	x	x	x
Unterabschnitt 000	SA 2	SA 2		Saldo (2) Geldfluss aus der investiven Gebarung (33 - 34)	x	x	x	0,00	0,00	0,00
Unterabschnitt 000	SA 3	SA 3		Saldo (3) Nettofinanzierungssaldo (Saldo 1 + Saldo 2)	x	x	x	-461.000,00	-420.800,00	-408.550,59
Unterabschnitt 000	SA 4	SA 4		Saldo (4) Geldfluss aus der Finanzierungstätigkeit (35 - 36)	x	x	x	0,00	0,00	0,00

Unterabschnitt 000	SA 5	SA 5		Saldo (5) Geldfluss aus der voranschlagswirksamen Gebarung (Saldo 3 + Saldo 4)	x	x	x	-461.000,00	-420.800,00	-408.550,59
--------------------	------	------	--	--	---	---	---	-------------	-------------	-------------

Ansatz 000000	Bedekung	MVAG Code	MVAG Code	Konto	Gewählte Gemeindeorgane	Ergebnisvoranschlag			Finanzierungsvoranschlag		
						VA 2024	VA 2023	RA 2022	VA 2024	VA 2023	RA 2022
Operative Gebarung											
SU		21	31	x	Summe Erträge / Summe Einzahlungen operative Gebarung	0,00	0,00	0,00	0,00	0,00	0,00
1		221	321	x	Personalaufwand / Auszahlungen aus Personalaufwand	25.500,00	9.600,00	22.553,70	25.500,00	9.600,00	22.553,70
2		2212	3212		Gesetzlicher und freiwilliger Sozialaufwand / Auszahlungen für gesetzliche und freiwillige Sozialaufwendungen	25.500,00	9.600,00	22.553,70	25.500,00	9.600,00	22.553,70
000000				582000	Sonstige Dienstgeberbeiträge zur sozialen Sicherheit	10.100,00	9.600,00	9.140,03	10.100,00	9.600,00	9.140,03
000000				582100	Sonstige Dienstgeberbeiträge zur sozialen Sicherheit - Ruhebezugsleistungsgesetz	15.400,00	0,00	13.413,67	15.400,00	0,00	13.413,67
1		222	322	x	Sachaufwand / Auszahlungen aus Sachaufwand	363.500,00	343.200,00	323.036,13	363.500,00	343.200,00	323.036,13
2		2221	3221		Gebrauchs- und Verbrauchsgüter, Handelswaren / Auszahlungen für Gebrauchs- und Verbrauchsgüter, Handelswaren	500,00	500,00	500,00	500,00	500,00	500,00
000000				457000	Druckwerke	500,00	500,00	500,00	500,00	500,00	500,00
2		2222	3222		Verwaltungs- und Betriebsaufwand / Auszahlungen für Verwaltungs- und Betriebsaufwand	900,00	800,00	748,96	900,00	800,00	748,96
000000				670000	Versicherungen	900,00	800,00	748,96	900,00	800,00	748,96
2		2225	3225		Sonstiger Sachaufwand / Sonstige Auszahlungen aus Sachaufwand	362.100,00	341.900,00	321.787,17	362.100,00	341.900,00	321.787,17
000000				721000	Bezüge der gewählten Organe	340.600,00	320.400,00	302.226,56	340.600,00	320.400,00	302.226,56
000000				721010	Bezüge der gewählten Organe	20.000,00	20.000,00	18.986,40	20.000,00	20.000,00	18.986,40
000000				728000	Entgelte für sonstige Leistungen	1.500,00	1.500,00	574,21	1.500,00	1.500,00	574,21
1		223	323	x	Transferaufwand / Auszahlungen aus Transfers	72.000,00	68.000,00	62.960,76	72.000,00	68.000,00	62.960,76
2		2234	3234		Transferaufwand an Haushalte und Organisationen ohne Erwerbscharakter / Transferzahlungen an Haushalte und Organisationen ohne Erwerbscharakter	72.000,00	68.000,00	62.960,76	72.000,00	68.000,00	62.960,76
000000				757000	Transfers an private Organisationen ohne Erwerbszweck	72.000,00	68.000,00	62.960,76	72.000,00	68.000,00	62.960,76
SU		22	32	x	Summe Aufwendungen / Summe Auszahlungen operative Gebarung	461.000,00	420.800,00	408.550,59	461.000,00	420.800,00	408.550,59
SA 0 / SA 1		SA0	SA1	x	Saldo (0) Nettoergebnis (21 - 22) / Saldo (1) Geldfluss aus der operativen Gebarung (31 - 32)	-461.000,00	-420.800,00	-408.550,59	-461.000,00	-420.800,00	-408.550,59
SA 01		SA 01	x	x	Saldo (01) Haushaltsrücklagen (230 - 240)	0,00	0,00	0,00	x	x	x
SA 00		SA 00	x	x	Saldo (00) Nettoergebnis nach Haushaltsrücklagen (Saldo 0 + Saldo 01)	-461.000,00	-420.800,00	-408.550,59	x	x	x

Investive Gebarung											
SU		x	33	x	Summe Einzahlungen investive Gebarung	x	x	x	0,00	0,00	0,00
SU		x	34		Summe Auszahlungen investive Gebarung	x	x	x	0,00	0,00	0,00
SA2		x	SA2		Saldo (2) Geldfluss aus der investiven Gebarung (33 - 34)	x	x	x	0,00	0,00	0,00
SA3		x	SA3		Saldo (3) Nettofinanzierungssaldo (Saldo 1 + Saldo 2)	x	x	x	-461.000,00	-420.800,00	-408.550,59

Finanzierungstätigkeit											
-------------------------------	--	--	--	--	--	--	--	--	--	--	--

Ansatz 000000	Bedekung	MVAG Code	MVAG Code	Konto	Gewählte Gemeindeorgane	Ergebnisvoranschlag			Finanzierungsvoranschlag		
						VA 2024	VA 2023	RA 2022	VA 2024	VA 2023	RA 2022
SU		x	35		Summe Einzahlungen aus der Finanzierungstätigkeit	x	x	x	0,00	0,00	0,00
SU		x	36		Summe Auszahlungen aus der Finanzierungstätigkeit	x	x	x	0,00	0,00	0,00
SA4		x	SA4		Saldo (4) Geldfluss aus der Finanzierungstätigkeit (35 - 36)	x	x	x	0,00	0,00	0,00
SA5		x	SA5		Saldo (5) Geldfluss aus der voranschlagswirksamen Gebarung (Saldo 3 + Saldo 4)	x	x	x	-461.000,00	-420.800,00	-408.550,59

Abschnitt 01	MVAG Code	MVAG Code	Konto	Hauptverwaltung	Ergebnisvoranschlag			Finanzierungsvoranschlag		
					VA 2024	VA 2023	RA 2022	VA 2024	VA 2023	RA 2022
Abschnitt 01	SA 0 / SA 1	SA 0 / SA 1		Saldo (0) Nettoergebnis (21 - 22) / Saldo (1) Geldfluss aus der operativen Gebarung (31 - 32)	-2.869.000,00	-2.311.000,00	-2.494.736,10	-2.481.400,00	-2.112.800,00	-2.338.243,84
Abschnitt 01	SA 01	SA 01		Saldo (01) Haushaltsrücklagen (230-240)	-210.900,00	-469.200,00	31.859,39	x	x	x
Abschnitt 01	SA 00	SA 00		Saldo (00) Nettoergebnis nach Haushaltsrücklagen (Saldo 0 + Saldo 01)	-3.079.900,00	-2.780.200,00	-2.462.876,71	x	x	x
Abschnitt 01	SA 2	SA 2		Saldo (2) Geldfluss aus der investiven Gebarung (33 - 34)	x	x	x	-10.000,00	-3.445.900,00	67.018,97
Abschnitt 01	SA 3	SA 3		Saldo (3) Nettofinanzierungssaldo (Saldo 1 + Saldo 2)	x	x	x	-2.491.400,00	-5.558.700,00	-2.271.224,87
Abschnitt 01	SA 4	SA 4		Saldo (4) Geldfluss aus der Finanzierungstätigkeit (35 - 36)	x	x	x	-78.600,00	1.742.100,00	-24.585,92
Abschnitt 01	SA 5	SA 5		Saldo (5) Geldfluss aus der voranschlagswirksamen Gebarung (Saldo 3 + Saldo 4)	x	x	x	-2.570.000,00	-3.816.600,00	-2.295.810,79

Unterabschnitt 010	MVAG Code	MVAG Code	Konto	Zentralamt	Ergebnisvoranschlag			Finanzierungsvoranschlag		
					VA 2024	VA 2023	RA 2022	VA 2024	VA 2023	RA 2022
Unterabschnitt 010	SA 0 / SA 1	SA 0 / SA 1		Saldo (0) Nettoergebnis (21 - 22) / Saldo (1) Geldfluss aus der operativen Gebarung (31 - 32)	-2.734.700,00	-2.238.500,00	-2.377.415,30	-2.351.400,00	-2.043.600,00	-2.224.246,09
Unterabschnitt 010	SA 01	SA 01		Saldo (01) Haushaltsrücklagen (230-240)	-210.900,00	-469.200,00	31.859,39	x	x	x
Unterabschnitt 010	SA 00	SA 00		Saldo (00) Nettoergebnis nach Haushaltsrücklagen (Saldo 0 + Saldo 01)	-2.945.600,00	-2.707.700,00	-2.345.555,91	x	x	x
Unterabschnitt 010	SA 2	SA 2		Saldo (2) Geldfluss aus der investiven Gebarung (33 - 34)	x	x	x	-10.000,00	-3.445.900,00	67.018,97
Unterabschnitt 010	SA 3	SA 3		Saldo (3) Nettofinanzierungssaldo (Saldo 1 + Saldo 2)	x	x	x	-2.361.400,00	-5.489.500,00	-2.157.227,12
Unterabschnitt 010	SA 4	SA 4		Saldo (4) Geldfluss aus der Finanzierungstätigkeit (35 - 36)	x	x	x	-78.600,00	1.742.100,00	-24.585,92
Unterabschnitt 010	SA 5	SA 5		Saldo (5) Geldfluss aus der voranschlagswirksamen Gebarung (Saldo 3 + Saldo 4)	x	x	x	-2.440.000,00	-3.747.400,00	-2.181.813,04

Ansatz 010000	Bedekung	MVAG Code	MVAG Code	Konto	Zentralamt	Ergebnisvoranschlag			Finanzierungsvoranschlag		
						VA 2024	VA 2023	RA 2022	VA 2024	VA 2023	RA 2022
Operative Gebarung											
1		211	311	x	Erträge aus der operativen Verwaltungstätigkeit / Einzahlungen aus operativer Verwaltungstätigkeit	755.600,00	763.600,00	744.254,46	745.600,00	757.100,00	744.462,81
2		2114	3114		Erträge aus Leistungen / Einzahlungen aus Leistungen	727.100,00	645.100,00	637.780,40	727.100,00	645.100,00	637.780,40
010000				816000	Kostenbeiträge (Kostensätze) für sonstige Leistungen	100,00	100,00	2.556,40	100,00	100,00	2.556,40
010000				816009	Kostenbeiträge (Kostensätze) für sonstige Leistungen	727.000,00	645.000,00	635.224,00	727.000,00	645.000,00	635.224,00
2		2115	3115		Erträge aus Besitz und wirtschaftlicher Tätigkeit / Einzahlungen aus Besitz und wirtschaftlicher Tätigkeit	18.500,00	17.500,00	18.831,54	18.500,00	17.500,00	19.039,89
010000				811000	Miete- und Pächtertrag	14.500,00	14.000,00	14.158,20	14.500,00	14.000,00	14.366,55
010000				811020	Miete- und Pächtertrag	4.000,00	3.500,00	4.673,34	4.000,00	3.500,00	4.673,34
2		2116	3116		Erträge aus Veräußerung und sonstige Erträge / Einzahlungen aus Veräußerung von geringwertigen Wirtschaftsgütern (GWG) und sonstige Einzahlungen	10.000,00	101.000,00	87.642,52	0,00	94.500,00	87.642,52
010000				801000	Veräußerungen von Grundstücken und Grundstückseinrichtungen	0,00	6.500,00	0,00	x	x	x
010000				829000	Sonstige Erträge	0,00	74.000,00	22.289,48	0,00	74.000,00	22.289,48
010000				829900	Sonstige Erträge - Verrechnung zwischen operativer Gebarung und Projekten	0,00	20.500,00	65.353,04	0,00	20.500,00	65.353,04
010000				899000	Entnahmen aus Verrechnungsrücklagen zwischen operativer Gebarung und Projekten	10.000,00	0,00	0,00	x	x	x
1		212	312	x	Erträge aus Transfers / Einzahlungen aus Transfers	282.200,00	684.200,00	9.336,30	260.000,00	662.000,00	9.336,30
2		2121	3121		Transferertrag von Trägern des öffentlichen Rechts / Transferzahlungen von Trägern des öffentlichen Rechts	260.000,00	662.000,00	9.336,30	260.000,00	662.000,00	9.336,30
010000				861130	Transfers von Ländern - Refundierungen aus dem Stmk Gemeindebediensteten-Ruhebezugsleistungsgesetz	0,00	79.000,00	3.744,00	0,00	79.000,00	3.744,00
010000				863200	Transfers von sonstigen Trägern öffentlichen Rechts	0,00	13.000,00	5.592,30	0,00	13.000,00	5.592,30
010000				871110	Kapitaltransfers aus Gemeinde-Bedarfszuweisungsmittel - investive Vorhaben (direkt)	260.000,00	520.000,00	0,00	260.000,00	520.000,00	0,00
010000				871120	Kapitaltransfers aus Gemeinde-Bedarfszuweisungsmittel - investive Vorhaben (Darlehenstilgung)	0,00	50.000,00	0,00	0,00	50.000,00	0,00
2		2127	x		Nicht finanzierungswirksamer Transferertrag / -	22.200,00	22.200,00	0,00	x	x	x
010000				813000	Erträge aus der Auflösung von Investitionszuschüssen (Kapitaltransfers)	22.200,00	22.200,00	0,00	x	x	x
SU		21	31	x	Summe Erträge / Summe Einzahlungen operative Gebarung	1.037.800,00	1.447.800,00	753.590,76	1.005.600,00	1.419.100,00	753.799,11
1		221	321	x	Personalaufwand / Auszahlungen aus Personalaufwand	2.713.500,00	2.684.300,00	2.417.824,52	2.616.700,00	2.646.500,00	2.372.284,00
2		2211	3211		Personalaufwand (Bezüge, Nebengeb., Mehrleistungen) / Auszahlungen für Personalaufwand (Bezüge, Nebengebühren und Mehrleistungsvergütungen)	1.927.000,00	1.970.400,00	1.732.758,60	1.927.000,00	1.970.400,00	1.732.758,60
010000				500000	Geldbezüge der Beamten der Verwaltung	60.200,00	155.200,00	189.381,92	60.200,00	155.200,00	189.381,92
010000				510000	Geldbezüge der Vertragsbediensteten der Verwaltung	1.400.300,00	1.237.600,00	1.083.118,66	1.400.300,00	1.237.600,00	1.083.118,66
010000				510010	Geldbezüge der Vertragsbedienstete der Verwaltung (Abfertigung)	0,00	50.000,00	3.848,76	0,00	50.000,00	3.848,76

Ansatz 010000	Bedekung	MVAG Code	MVAG Code	Konto	Zentralamt	Ergebnisvoranschlag			Finanzierungsvoranschlag		
						VA 2024	VA 2023	RA 2022	VA 2024	VA 2023	RA 2022
010000				511000	Geldbezüge der Vertragsbedienstete in handwerklicher Verwendung	188.600,00	228.500,00	204.733,78	188.600,00	228.500,00	204.733,78
010000				511010	Geldbezüge der Vertragsbedienstete in handwerklicher Verwendung (Abfertigung)	0,00	40.000,00	0,00	0,00	40.000,00	0,00
010000				522000	Geldbezüge der nicht ganzjährig beschäftigten Angestellten	20.000,00	20.000,00	28.210,53	20.000,00	20.000,00	28.210,53
010000				565000	Mehrleistungsvergütungen	254.500,00	235.800,00	220.337,87	254.500,00	235.800,00	220.337,87
010000				569000	sonstige Nebengebühren	3.400,00	3.300,00	3.127,08	3.400,00	3.300,00	3.127,08
2		2212	3212		Gesetzlicher und freiwilliger Sozialaufwand / Auszahlungen für gesetzliche und freiwillige Sozialaufwendungen	689.400,00	675.800,00	639.316,60	689.400,00	675.800,00	639.316,60
010000				566000	Zuwendungen aus Anlass von Dienstjubiläen	7.200,00	14.400,00	0,00	7.200,00	14.400,00	0,00
010000				580000	Dienstgeberbeiträge zum Ausgleichsfonds für Familienbeihilfen	65.300,00	58.000,00	57.258,35	65.300,00	58.000,00	57.258,35
010000				582000	Sonstige Dienstgeberbeiträge zur sozialen Sicherheit	373.200,00	324.500,00	314.942,09	373.200,00	324.500,00	314.942,09
010000				582100	Sonstige Dienstgeberbeiträge zur sozialen Sicherheit - Ruhebezugsleistungsgesetz	234.400,00	270.000,00	257.329,51	234.400,00	270.000,00	257.329,51
010000				590000	Freiwillige Sozialleistungen	2.800,00	3.500,00	4.206,82	2.800,00	3.500,00	4.206,82
010000				590010	Freiwillige Sozialleistungen (Weihnachtszuwendungen)	6.500,00	5.400,00	5.579,83	6.500,00	5.400,00	5.579,83
2		2213	3213		Sonstiger Personalaufwand / Auszahlungen aus sonstigem Personalaufwand	300,00	300,00	208,80	300,00	300,00	208,80
010000				540000	Sachbezüge der Vertragsbediensteten der Verwaltung	300,00	300,00	208,80	300,00	300,00	208,80
2		2214	x		Nicht finanzierungswirksamer Personalaufwand / -	96.800,00	37.800,00	45.540,52	x	x	x
010000				592000	Dotierung von Rückstellungen für Jubiläumsszuwendungen	96.800,00	37.800,00	45.540,52	x	x	x
1		222	322	x	Sachaufwand / Auszahlungen aus Sachaufwand	965.300,00	969.400,00	710.317,12	646.600,00	783.600,00	602.896,78
2		2221	3221		Gebrauchs- und Verbrauchsgüter, Handelswaren / Auszahlungen für Gebrauchs- und Verbrauchsgüter, Handelswaren	153.000,00	152.500,00	132.769,65	153.000,00	152.500,00	132.720,40
010000				400000	Geringwertige Wirtschaftsgüter (GWG)	18.000,00	18.000,00	11.165,50	18.000,00	18.000,00	11.165,50
010000				430000	Lebensmittel	6.000,00	5.500,00	6.224,43	6.000,00	5.500,00	6.224,43
010000				451000	Brennstoffe	4.000,00	4.000,00	5.488,62	4.000,00	4.000,00	5.488,62
010000				452000	Treibstoffe	1.000,00	1.000,00	700,63	1.000,00	1.000,00	700,63
010000				454000	Reinigungsmittel	8.000,00	8.000,00	4.931,00	8.000,00	8.000,00	4.931,00
010000				456000	Schreib-, Zeichen- und sonstige Büromittel	25.000,00	25.000,00	15.306,91	25.000,00	25.000,00	15.306,91
010000				457000	Druckwerke	65.000,00	65.000,00	62.889,75	65.000,00	65.000,00	62.840,50
010000				457010	Druckwerke	25.000,00	25.000,00	25.541,51	25.000,00	25.000,00	25.541,51
010000				459000	Sonstige Verbrauchsgüter	1.000,00	1.000,00	521,30	1.000,00	1.000,00	521,30
2		2222	3222		Verwaltungs- und Betriebsaufwand / Auszahlungen für Verwaltungs- und Betriebsaufwand	318.000,00	335.200,00	242.265,43	318.000,00	335.200,00	242.265,43
010000				600000	Energiebezüge (Strom)	45.000,00	45.200,00	21.441,03	45.000,00	45.200,00	21.441,03
010000				600010	Energiebezüge (Gas)	8.000,00	10.000,00	5.413,82	8.000,00	10.000,00	5.413,82
010000				600030	Energiebezüge (Fernwärme)	80.000,00	100.000,00	44.150,36	80.000,00	100.000,00	44.150,36
010000				630000	Postdienste	70.000,00	65.000,00	71.369,04	70.000,00	65.000,00	71.369,04

Ansatz 010000	Bedekung	MVAG Code	MVAG Code	Konto	Zentralamt	Ergebnisvoranschlag			Finanzierungsvoranschlag		
						VA 2024	VA 2023	RA 2022	VA 2024	VA 2023	RA 2022
010000				631000	Telekommunikationsdienste	60.000,00	60.000,00	55.420,52	60.000,00	60.000,00	55.420,52
010000				670000	Versicherungen	55.000,00	55.000,00	44.470,66	55.000,00	55.000,00	44.470,66
2		2223	3223		Leasing und Mietaufwand / Auszahlungen für Leasing und Mietaufwand	58.000,00	63.900,00	61.076,27	58.000,00	63.900,00	61.076,27
010000				700000	Miet- und Pachtufwand	38.000,00	36.000,00	31.913,00	38.000,00	36.000,00	31.913,00
010000				700010	Miet- und Pachtufwand	20.000,00	15.000,00	17.249,43	20.000,00	15.000,00	17.249,43
010000				700020	Miet- und Pachtufwand	0,00	12.900,00	11.913,84	0,00	12.900,00	11.913,84
2		2224	3224		Instandhaltung / Auszahlungen für Instandhaltung	54.000,00	51.000,00	40.845,52	54.000,00	51.000,00	40.845,52
010000				614000	Instandhaltung von Gebäuden und Bauten	5.000,00	5.000,00	4.694,22	5.000,00	5.000,00	4.694,22
010000				616000	Instandhaltung von Maschinen und maschinellen Anlagen	40.000,00	35.000,00	29.884,13	40.000,00	35.000,00	29.884,13
010000				617000	Instandhaltung von Fahrzeugen	1.000,00	1.000,00	348,72	1.000,00	1.000,00	348,72
010000				618000	Instandhaltung von sonstigen Anlagen	8.000,00	10.000,00	5.918,45	8.000,00	10.000,00	5.918,45
2		2225	3225		Sonstiger Sachaufwand / Sonstige Auszahlungen aus Sachaufwand	73.600,00	181.000,00	125.989,16	63.600,00	181.000,00	125.989,16
010000				710000	Öffentliche Abgaben, ohne Gebühren gemäß FAG	100,00	100,00	3,77	100,00	100,00	3,77
010000				711000	Gebühren für die Benützung von Gemeindeeinrichtungen und Anlagen gemäß FAG	17.000,00	17.000,00	13.523,00	17.000,00	17.000,00	13.523,00
010000				723000	Amtspauschalien und Repräsentationsausgaben	10.000,00	30.000,00	423,80	10.000,00	30.000,00	423,80
010000				724000	Reisegebühren	6.000,00	8.000,00	6.709,16	6.000,00	8.000,00	6.709,16
010000				725000	Bibliothekserfordernisse	100,00	100,00	0,00	100,00	100,00	0,00
010000				726000	Mitgliedsbeiträge an Institutionen	400,00	300,00	324,00	400,00	300,00	324,00
010000				728000	Entgelte für sonstige Leistungen	30.000,00	35.000,00	31.671,21	30.000,00	35.000,00	31.671,21
010000				728010	Entgelte für sonstige Leistungen	0,00	70.000,00	7.981,18	0,00	70.000,00	7.981,18
010000				729900	Sonstige Aufwendungen - Verrechnung zwischen operativer Gebarung und Projekten	0,00	20.500,00	65.353,04	0,00	20.500,00	65.353,04
010000				799000	Zuweisungen an Verrechnungsrücklagen zwischen operativer Gebarung und Projekten	10.000,00	0,00	0,00	x	x	x
2		2226	x		Nicht finanzierungswirksamer Sachaufwand / -	308.700,00	185.800,00	107.371,09	x	x	x
010000				680100	Planmäßige Abschreibung - Immaterielle Vermögenswerte	3.200,00	3.200,00	6.708,24	x	x	x
010000				680200	Planmäßige Abschreibung - Grundstückseinrichtungen und Infrastruktur	1.700,00	0,00	0,00	x	x	x
010000				680300	Planmäßige Abschreibung	182.100,00	157.100,00	67.071,68	x	x	x
010000				680500	Planmäßige Abschreibung - Sonderanlagen	1.400,00	1.400,00	1.336,19	x	x	x
010000				680600	Planmäßige Abschreibung - Technische Anlagen, Fahrzeuge und Maschinen	6.400,00	100,00	3.222,75	x	x	x
010000				680700	Planmäßige Abschreibung - Amts-, Betriebs- und Geschäftsausstattung	113.900,00	21.400,00	29.032,23	x	x	x
010000				683000	Verluste aus dem Abgang von Sachanlagen und immateriellen Vermögenswerten	0,00	2.600,00	0,00	x	x	x
1		224	324	x	Finanzaufwand / Auszahlungen aus Finanzaufwand	93.700,00	32.600,00	2.864,42	93.700,00	32.600,00	2.864,42
2		2241	3241		Aufwendungen für Zinsen / Auszahlungen für Zinsen	93.700,00	32.600,00	2.864,42	93.700,00	32.600,00	2.864,42
010000				650700	Zinsen für Finanzschulden in Euro - Finanzunternehmen im Inland	93.700,00	32.600,00	2.864,42	93.700,00	32.600,00	2.864,42

Ansatz 010000	Bedienung	MVAG Code	MVAG Code	Konto	Zentralamt	Ergebnisvoranschlag			Finanzierungsvoranschlag		
						VA 2024	VA 2023	RA 2022	VA 2024	VA 2023	RA 2022
SU		22	32	x	Summe Aufwendungen / Summe Auszahlungen operative Gebarung	3.772.500,00	3.686.300,00	3.131.006,06	3.357.000,00	3.462.700,00	2.978.045,24
SA 0 / SA 1		SA0	SA1	x	Saldo (0) Nettoergebnis (21 - 22) / Saldo (1) Geldfluss aus der operativen Gebarung (31 - 32)	-2.734.700,00	-2.238.500,00	-2.377.415,30	-2.351.400,00	-2.043.600,00	-2.224.246,00
1		230	x	x	Entnahmen von Haushaltsrücklagen	49.100,00	100.800,00	31.859,39	x	x	x
2		2301	x		Entnahmen von Haushaltsrücklagen	49.100,00	100.800,00	31.859,39	x	x	x
010000				894200	Entnahmen von zweckgebundenen Haushaltsrücklagen	49.100,00	100.800,00	31.859,39	x	x	x
1		240	x	x	Zuweisungen an Haushaltsrücklagen	260.000,00	570.000,00	0,00	x	x	x
2		2401	x		Zuweisungen an Haushaltsrücklagen	260.000,00	570.000,00	0,00	x	x	x
010000				794200	Zuweisung an zweckgebundene Haushaltsrücklagen	260.000,00	570.000,00	0,00	x	x	x
SA 01		SA 01	x	x	Saldo (01) Haushaltsrücklagen (230 - 240)	-210.900,00	-469.200,00	31.859,39	x	x	x
SA 00		SA 00	x	x	Saldo (00) Nettoergebnis nach Haushaltsrücklagen (Saldo 0 + Saldo 01)	-2.945.600,00	-2.707.700,00	-2.345.555,91	x	x	x

Investive Gebarung											
1		x	331		Einzahlungen aus der Investitionstätigkeit	x	x	x	0,00	6.500,00	0,00
2		x	3312		Einzahlungen aus der Veräußerung von Grundstücken und Grundstückseinrichtungen	x	x	x	0,00	6.500,00	0,00
010000				801000	Veräußerungen von Grundstücken und Grundstückseinrichtungen	x	x	x	0,00	6.500,00	0,00
1		x	333		Einzahlungen aus Kapitaltransfers	x	x	x	0,00	254.800,00	184.819,50
2		x	3331		Kapitaltransferzahlungen von Trägern des öffentlichen Rechts	x	x	x	0,00	254.800,00	184.819,50
010000				301100	Kapitaltransfers von Ländern - investive Vorhaben (direkt)	x	x	x	0,00	184.800,00	184.819,50
010000				303200	Kapitaltransfers von sonstigen Trägern des öffentlichen Rechts	x	x	x	0,00	70.000,00	0,00
SU		x	33	x	Summe Einzahlungen investive Gebarung	x	x	x	0,00	261.300,00	184.819,50
1		x	341	x	Auszahlungen aus der Investitionstätigkeit	x	x	x	10.000,00	3.707.200,00	117.800,53
2		x	3413		Auszahlungen für den Erwerb von Gebäuden und Bauten	x	x	x	0,00	2.877.200,00	0,00
010000				010000	Gebäude und Bauten	x	x	x	0,00	2.877.200,00	0,00
2		x	3414		Auszahlungen für den Erwerb von technischen Anlagen, Fahrzeuge und Maschinen	x	x	x	0,00	0,00	50.773,35
010000				040000	Fahrzeuge	x	x	x	0,00	0,00	50.773,35
2		x	3415		Auszahlungen für den Erwerb von Amts-, Betriebs- und Geschäftsausstattung	x	x	x	10.000,00	765.000,00	67.027,18
010000				042000	Amts-, Betriebs- und Geschäftsausstattung	x	x	x	10.000,00	10.000,00	13.100,68
010000				042010	Amts-, Betriebs- und Geschäftsausstattung	x	x	x	0,00	755.000,00	53.926,50
2		x	3416		Auszahlungen für den Erwerb von Kulturgütern	x	x	x	0,00	65.000,00	0,00
010000				046000	Kulturgüter beweglich	x	x	x	0,00	65.000,00	0,00
SU		x	34		Summe Auszahlungen investive Gebarung	x	x	x	10.000,00	3.707.200,00	117.800,53
SA2		x	SA2		Saldo (2) Geldfluss aus der investiven Gebarung (33 - 34)	x	x	x	-10.000,00	-3.445.900,00	67.018,97
SA3		x	SA3		Saldo (3) Nettofinanzierungssaldo (Saldo 1 + Saldo 2)	x	x	x	-2.361.400,00	-5.489.500,00	-2.157.227,11

Ansatz 010000	Bedekung	MVAG Code	MVAG Code	Konto	Zentralamt	Ergebnisvoranschlag			Finanzierungsvoranschlag		
						VA 2024	VA 2023	RA 2022	VA 2024	VA 2023	RA 2022

Finanzierungstätigkeit											
1		x	351	x	Einzahlungen aus der Aufnahme von Finanzschulden	x	x	x	0,00	1.800.000,00	0,00
2		x	3514		Einzahlungen aus Finanzschulden (Finanzunternehmen)	x	x	x	0,00	1.800.000,00	0,00
010000				346120	Investitionsdarlehen von Finanzunternehmen im Inland	x	x	x	0,00	900.000,00	0,00
010000				346130	Investitionsdarlehen von Finanzunternehmen im Inland	x	x	x	0,00	900.000,00	0,00
SU		x	35		Summe Einzahlungen aus der Finanzierungstätigkeit	x	x	x	0,00	1.800.000,00	0,00
1		x	361	x	Auszahlungen aus der Tilgung von Finanzschulden	x	x	x	78.600,00	57.900,00	24.585,92
2		x	3614		Auszahlungen aus Finanzschulden	x	x	x	78.600,00	57.900,00	24.585,92
010000				346100	Investitionsdarlehen von Finanzunternehmen im Inland	x	x	x	23.500,00	24.500,00	24.585,92
010000				346120	Investitionsdarlehen von Finanzunternehmen im Inland	x	x	x	28.100,00	33.400,00	0,00
010000				346130	Investitionsdarlehen von Finanzunternehmen im Inland	x	x	x	27.000,00	0,00	0,00
SU		x	36		Summe Auszahlungen aus der Finanzierungstätigkeit	x	x	x	78.600,00	57.900,00	24.585,92
SA4		x	SA4		Saldo (4) Geldfluss aus der Finanzierungstätigkeit (35 - 36)	x	x	x	-78.600,00	1.742.100,00	-24.585,92
SA5		x	SA5		Saldo (5) Geldfluss aus der voranschlagswirksamen Gebarung (Saldo 3 + Saldo 4)	x	x	x	-2.440.000,00	-3.747.400,00	-2.181.813,00

Unterabschnitt 015	MVAG Code	MVAG Code	Konto	Pressestelle, Amtsblatt und Öffentlichkeitsarbeit	Ergebnisvoranschlag			Finanzierungsvoranschlag		
					VA 2024	VA 2023	RA 2022	VA 2024	VA 2023	RA 2022
Unterabschnitt 015	SA 0 / SA 1	SA 0 / SA 1		Saldo (0) Nettoergebnis (21 - 22) / Saldo (1) Geldfluss aus der operativen Gebarung (31 - 32)	-129.300,00	-62.500,00	-116.805,67	-125.000,00	-59.200,00	-113.482,62
Unterabschnitt 015	SA 01	SA 01		Saldo (01) Haushaltsrücklagen (230-240)	0,00	0,00	0,00	x	x	x
Unterabschnitt 015	SA 00	SA 00		Saldo (00) Nettoergebnis nach Haushaltsrücklagen (Saldo 0 + Saldo 01)	-129.300,00	-62.500,00	-116.805,67	x	x	x
Unterabschnitt 015	SA 2	SA 2		Saldo (2) Geldfluss aus der investiven Gebarung (33 - 34)	x	x	x	0,00	0,00	0,00
Unterabschnitt 015	SA 3	SA 3		Saldo (3) Nettofinanzierungssaldo (Saldo 1 + Saldo 2)	x	x	x	-125.000,00	-59.200,00	-113.482,62
Unterabschnitt 015	SA 4	SA 4		Saldo (4) Geldfluss aus der Finanzierungstätigkeit (35 - 36)	x	x	x	0,00	0,00	0,00
Unterabschnitt 015	SA 5	SA 5		Saldo (5) Geldfluss aus der voranschlagswirksamen Gebarung (Saldo 3 + Saldo 4)	x	x	x	-125.000,00	-59.200,00	-113.482,62

Ansatz 015000	Bedeutung	MVAG Code	MVAG Code	Konto	Pressestelle, Amtsblatt und Öffentlichkeitsarbeit	Ergebnisvoranschlag			Finanzierungsvoranschlag		
						VA 2024	VA 2023	RA 2022	VA 2024	VA 2023	RA 2022
Operative Gebarung											
1		211	311	x	Erträge aus der operativen Verwaltungstätigkeit / Einzahlungen aus operativer Verwaltungstätigkeit	21.500,00	80.100,00	20.293,29	21.500,00	80.100,00	19.921,46
2		2114	3114		Erträge aus Leistungen / Einzahlungen aus Leistungen	15.500,00	15.500,00	14.798,50	15.500,00	15.500,00	14.426,67
015000				810000	Erträge aus Leistungen	10.000,00	10.000,00	10.070,00	10.000,00	10.000,00	9.940,00
015000				810010	Erträge aus Leistungen (Werbeabgabe)	500,00	500,00	18,50	500,00	500,00	0,00
015000				816000	Kostenbeiträge (Kostenersätze) für sonstige Leistungen	5.000,00	5.000,00	4.710,00	5.000,00	5.000,00	4.486,67
2		2115	3115		Erträge aus Besitz und wirtschaftlicher Tätigkeit / Einzahlungen aus Besitz und wirtschaftlicher Tätigkeit	900,00	2.000,00	791,66	900,00	2.000,00	791,66
015000				811000	Miete- und Pächtertrag	800,00	1.000,00	750,00	800,00	1.000,00	750,00
015000				811010	Miete- und Pächtertrag	100,00	1.000,00	41,66	100,00	1.000,00	41,66
2		2116	3116		Erträge aus Veräußerung und sonstige Erträge / Einzahlungen aus Veräußerung von geringwertigen Wirtschaftsgütern (GWG) und sonstige Einzahlungen	5.100,00	62.600,00	4.703,13	5.100,00	62.600,00	4.703,13
015000				808000	Veräußerungen von Waren	5.000,00	4.000,00	4.703,13	5.000,00	4.000,00	4.703,13
015000				808020	Veräußerungen von Waren	100,00	0,00	0,00	100,00	0,00	0,00
015000				829000	Sonstige Erträge	0,00	58.600,00	0,00	0,00	58.600,00	0,00
1		212	312	x	Erträge aus Transfers / Einzahlungen aus Transfers	27.000,00	26.000,00	10.714,29	27.000,00	26.000,00	10.714,29
2		2124	3124		Transferertrag von Haushalten und Organisationen ohne Erwerbscharakter / Transferzahlungen von Haushalten und Organisationen ohne Erwerbscharakter	27.000,00	26.000,00	10.714,29	27.000,00	26.000,00	10.714,29
015000				867000	Transfers von privaten Organisationen ohne Erwerbszweck	27.000,00	26.000,00	10.714,29	27.000,00	26.000,00	10.714,29
SU		21	31	x	Summe Erträge / Summe Einzahlungen operative Gebarung	48.500,00	106.100,00	31.007,58	48.500,00	106.100,00	30.635,75
1		222	322	x	Sachaufwand / Auszahlungen aus Sachaufwand	171.600,00	161.800,00	147.813,25	167.300,00	158.500,00	144.118,37
2		2221	3221		Gebrauchs- und Verbrauchsgüter, Handelswaren / Auszahlungen für Gebrauchs- und Verbrauchsgüter, Handelswaren	72.500,00	72.500,00	49.615,21	72.500,00	72.500,00	49.615,21
015000				400000	Geringwertige Wirtschaftsgüter (GWG)	15.000,00	10.000,00	19.586,09	15.000,00	10.000,00	19.586,09
015000				413000	Handelswaren	4.000,00	4.000,00	4.088,17	4.000,00	4.000,00	4.088,17
015000				430000	Lebensmittel	3.000,00	3.000,00	0,00	3.000,00	3.000,00	0,00
015000				454000	Reinigungsmittel	500,00	500,00	0,00	500,00	500,00	0,00
015000				457000	Druckwerke	50.000,00	55.000,00	25.940,95	50.000,00	55.000,00	25.940,95
2		2223	3223		Leasing und Mietaufwand / Auszahlungen für Leasing und Mietaufwand	12.000,00	2.000,00	0,00	12.000,00	2.000,00	0,00
015000				700000	Miet- und Pacht aufwand	12.000,00	2.000,00	0,00	12.000,00	2.000,00	0,00
2		2224	3224		Instandhaltung / Auszahlungen für Instandhaltung	100,00	1.000,00	0,00	100,00	1.000,00	0,00
015000				616000	Instandhaltung von Maschinen und maschinellen Anlagen	100,00	1.000,00	0,00	100,00	1.000,00	0,00
2		2225	3225		Sonstiger Sachaufwand / Sonstige Auszahlungen aus Sachaufwand	82.700,00	83.000,00	94.503,16	82.700,00	83.000,00	94.503,16
015000				710000	Öffentliche Abgaben, ohne Gebühren gemäß FAG	100,00	0,00	14,30	100,00	0,00	14,30
015000				710010	Öffentliche Abgaben, ohne Gebühren gemäß FAG	100,00	500,00	0,00	100,00	500,00	0,00

Ansatz 015000	Bedienung	MVAG Code	MVAG Code	Konto	Pressestelle, Amtsblatt und Öffentlichkeitsarbeit	Ergebnisvoranschlag			Finanzierungsvoranschlag		
						VA 2024	VA 2023	RA 2022	VA 2024	VA 2023	RA 2022
015000				726000	Mitgliedsbeiträge an Institutionen	7.500,00	7.500,00	7.315,00	7.500,00	7.500,00	7.315,00
015000				728000	Entgelte für sonstige Leistungen	75.000,00	75.000,00	87.173,86	75.000,00	75.000,00	87.173,86
2		2226	x		Nicht finanzierungswirksamer Sachaufwand / -	4.300,00	3.300,00	3.694,88	x	x	x
015000				680200	Planmäßige Abschreibung - Grundstückseinrichtungen und Infrastruktur	3.500,00	2.500,00	2.917,88	x	x	x
015000				680700	Planmäßige Abschreibung - Amts-, Betriebs- und Geschäftsausstattung	800,00	800,00	777,00	x	x	x
1		223	323	x	Transferaufwand / Auszahlungen aus Transfers	6.200,00	6.800,00	0,00	6.200,00	6.800,00	0,00
2		2234	3234		Transferaufwand an Haushalte und Organisationen ohne Erwerbscharakter / Transferzahlungen an Haushalte und Organisationen ohne Erwerbscharakter	6.200,00	6.800,00	0,00	6.200,00	6.800,00	0,00
015000				757000	Transfers an private Organisationen ohne Erwerbszweck	5.600,00	5.600,00	0,00	5.600,00	5.600,00	0,00
015000				768000	Sonstige Transfers an private Haushalte	600,00	1.200,00	0,00	600,00	1.200,00	0,00
SU		22	32	x	Summe Aufwendungen / Summe Auszahlungen operative Gebarung	177.800,00	168.600,00	147.813,25	173.500,00	165.300,00	144.118,37
SA 0 / SA 1		SA0	SA1	x	Saldo (0) Nettoergebnis (21 - 22) / Saldo (1) Geldfluss aus der operativen Gebarung (31 - 32)	-129.300,00	-62.500,00	-116.805,67	-125.000,00	-59.200,00	-113.482,62
SA 01		SA 01	x	x	Saldo (01) Haushaltsrücklagen (230 - 240)	0,00	0,00	0,00	x	x	x
SA 00		SA 00	x	x	Saldo (00) Nettoergebnis nach Haushaltsrücklagen (Saldo 0 + Saldo 01)	-129.300,00	-62.500,00	-116.805,67	x	x	x

Investive Gebarung											
SU		x	33	x	Summe Einzahlungen investive Gebarung	x	x	x	0,00	0,00	0,00
SU		x	34		Summe Auszahlungen investive Gebarung	x	x	x	0,00	0,00	0,00
SA2		x	SA2		Saldo (2) Geldfluss aus der investiven Gebarung (33 - 34)	x	x	x	0,00	0,00	0,00
SA3		x	SA3		Saldo (3) Nettofinanzierungssaldo (Saldo 1 + Saldo 2)	x	x	x	-125.000,00	-59.200,00	-113.482,62

Finanzierungstätigkeit											
SU		x	35		Summe Einzahlungen aus der Finanzierungstätigkeit	x	x	x	0,00	0,00	0,00
SU		x	36		Summe Auszahlungen aus der Finanzierungstätigkeit	x	x	x	0,00	0,00	0,00
SA4		x	SA4		Saldo (4) Geldfluss aus der Finanzierungstätigkeit (35 - 36)	x	x	x	0,00	0,00	0,00
SA5		x	SA5		Saldo (5) Geldfluss aus der voranschlagswirksamen Gebarung (Saldo 3 + Saldo 4)	x	x	x	-125.000,00	-59.200,00	-113.482,62

Unterabschnitt 019	MVAG Code	MVAG Code	Konto	Repräsentation	Ergebnisvoranschlag			Finanzierungsvoranschlag		
					VA 2024	VA 2023	RA 2022	VA 2024	VA 2023	RA 2022
Unterabschnitt 019	SA 0 / SA 1	SA 0 / SA 1		Saldo (0) Nettoergebnis (21 - 22) / Saldo (1) Geldfluss aus der operativen Gebarung (31 - 32)	-5.000,00	-10.000,00	-515,13	-5.000,00	-10.000,00	-515,13
Unterabschnitt 019	SA 01	SA 01		Saldo (01) Haushaltsrücklagen (230-240)	0,00	0,00	0,00	x	x	x

Unterabschnitt 019	SA 00	SA 00		Saldo (00) Nettoergebnis nach Haushaltsrücklagen (Saldo 0 + Saldo 01)	-5.000,00	-10.000,00	-515,13	x	x	x
Unterabschnitt 019	SA 2	SA 2		Saldo (2) Geldfluss aus der investiven Gebarung (33 - 34)	x	x	x	0,00	0,00	0,00
Unterabschnitt 019	SA 3	SA 3		Saldo (3) Nettofinanzierungssaldo (Saldo 1 + Saldo 2)	x	x	x	-5.000,00	-10.000,00	-515,13
Unterabschnitt 019	SA 4	SA 4		Saldo (4) Geldfluss aus der Finanzierungstätigkeit (35 - 36)	x	x	x	0,00	0,00	0,00
Unterabschnitt 019	SA 5	SA 5		Saldo (5) Geldfluss aus der voranschlagswirksamen Gebarung (Saldo 3 + Saldo 4)	x	x	x	-5.000,00	-10.000,00	-515,13

Ansatz 019000	Bedienung	MVAG Code	MVAG Code	Konto	Repräsentationen	Ergebnisvoranschlag			Finanzierungsvoranschlag		
						VA 2024	VA 2023	RA 2022	VA 2024	VA 2023	RA 2022
Operative Gebarung											
SU		21	31	x	Summe Erträge / Summe Einzahlungen operative Gebarung	0,00	0,00	0,00	0,00	0,00	0,00
1		222	322	x	Sachaufwand / Auszahlungen aus Sachaufwand	5.000,00	10.000,00	515,13	5.000,00	10.000,00	515,13
2		2225	3225		Sonstiger Sachaufwand / Sonstige Auszahlungen aus Sachaufwand	5.000,00	10.000,00	515,13	5.000,00	10.000,00	515,13
019000				723000	Amtspauschalien und Repräsentationsausgaben	5.000,00	10.000,00	515,13	5.000,00	10.000,00	515,13
SU		22	32	x	Summe Aufwendungen / Summe Auszahlungen operative Gebarung	5.000,00	10.000,00	515,13	5.000,00	10.000,00	515,13
SA 0 / SA 1		SA0	SA1	x	Saldo (0) Nettoergebnis (21 - 22) / Saldo (1) Geldfluss aus der operativen Gebarung (31 - 32)	-5.000,00	-10.000,00	-515,13	-5.000,00	-10.000,00	-515,13
SA 01		SA 01	x	x	Saldo (01) Haushaltsrücklagen (230 - 240)	0,00	0,00	0,00	x	x	x
SA 00		SA 00	x	x	Saldo (00) Nettoergebnis nach Haushaltsrücklagen (Saldo 0 + Saldo 01)	-5.000,00	-10.000,00	-515,13	x	x	x

Investive Gebarung											
SU		x	33	x	Summe Einzahlungen investive Gebarung	x	x	x	0,00	0,00	0,00
SU		x	34		Summe Auszahlungen investive Gebarung	x	x	x	0,00	0,00	0,00
SA2		x	SA2		Saldo (2) Geldfluss aus der investiven Gebarung (33 - 34)	x	x	x	0,00	0,00	0,00
SA3		x	SA3		Saldo (3) Nettofinanzierungssaldo (Saldo 1 + Saldo 2)	x	x	x	-5.000,00	-10.000,00	-515,13

Finanzierungstätigkeit											
SU		x	35		Summe Einzahlungen aus der Finanzierungstätigkeit	x	x	x	0,00	0,00	0,00
SU		x	36		Summe Auszahlungen aus der Finanzierungstätigkeit	x	x	x	0,00	0,00	0,00
SA4		x	SA4		Saldo (4) Geldfluss aus der Finanzierungstätigkeit (35 - 36)	x	x	x	0,00	0,00	0,00
SA5		x	SA5		Saldo (5) Geldfluss aus der voranschlagswirksamen Gebarung (Saldo 3 + Saldo 4)	x	x	x	-5.000,00	-10.000,00	-515,13

Abschnitt 02	MVAG Code	MVAG Code	Konto	Hauptverwaltung	Ergebnisvoranschlag			Finanzierungsvoranschlag		
					VA 2024	VA 2023	RA 2022	VA 2024	VA 2023	RA 2022
Abschnitt 02	SA 0 / SA 1	SA 0 / SA 1		Saldo (0) Nettoergebnis (21 - 22) / Saldo (1) Geldfluss aus der operativen Gebarung (31 - 32)	-332.800,00	-264.800,00	-260.576,61	-325.700,00	-260.300,00	-253.095,99
Abschnitt 02	SA 01	SA 01		Saldo (01) Haushaltsrücklagen (230-240)	0,00	0,00	0,00	x	x	x
Abschnitt 02	SA 00	SA 00		Saldo (00) Nettoergebnis nach Haushaltsrücklagen (Saldo 0 + Saldo 01)	-332.800,00	-264.800,00	-260.576,61	x	x	x
Abschnitt 02	SA 2	SA 2		Saldo (2) Geldfluss aus der investiven Gebarung (33 - 34)	x	x	x	0,00	0,00	0,00
Abschnitt 02	SA 3	SA 3		Saldo (3) Nettofinanzierungssaldo (Saldo 1 + Saldo 2)	x	x	x	-325.700,00	-260.300,00	-253.095,99
Abschnitt 02	SA 4	SA 4		Saldo (4) Geldfluss aus der Finanzierungstätigkeit (35 - 36)	x	x	x	0,00	0,00	0,00

Abschnitt 02	SA 5	SA 5		Saldo (5) Geldfluss aus der voranschlagswirksamen Gebarung (Saldo 3 + Saldo 4)	x	x	x	-325.700,00	-260.300,00	-253.095,99
--------------	------	------	--	--	---	---	---	-------------	-------------	-------------

Unterabschnitt 022	MVAG Code	MVAG Code	Konto	Standesamt	Ergebnisvoranschlag			Finanzierungsvoranschlag		
					VA 2024	VA 2023	RA 2022	VA 2024	VA 2023	RA 2022
Unterabschnitt 022	SA 0 / SA 1	SA 0 / SA 1		Saldo (0) Nettoergebnis (21 - 22) / Saldo (1) Geldfluss aus der operativen Gebarung (31 - 32)	-212.200,00	-184.900,00	-176.690,85	-205.600,00	-182.300,00	-171.096,83
Unterabschnitt 022	SA 01	SA 01		Saldo (01) Haushaltsrücklagen (230-240)	0,00	0,00	0,00	x	x	x
Unterabschnitt 022	SA 00	SA 00		Saldo (00) Nettoergebnis nach Haushaltsrücklagen (Saldo 0 + Saldo 01)	-212.200,00	-184.900,00	-176.690,85	x	x	x
Unterabschnitt 022	SA 2	SA 2		Saldo (2) Geldfluss aus der investiven Gebarung (33 - 34)	x	x	x	0,00	0,00	0,00
Unterabschnitt 022	SA 3	SA 3		Saldo (3) Nettofinanzierungssaldo (Saldo 1 + Saldo 2)	x	x	x	-205.600,00	-182.300,00	-171.096,83
Unterabschnitt 022	SA 4	SA 4		Saldo (4) Geldfluss aus der Finanzierungstätigkeit (35 - 36)	x	x	x	0,00	0,00	0,00
Unterabschnitt 022	SA 5	SA 5		Saldo (5) Geldfluss aus der voranschlagswirksamen Gebarung (Saldo 3 + Saldo 4)	x	x	x	-205.600,00	-182.300,00	-171.096,83

Ansatz 022000	Bedekung	MVAG Code	MVAG Code	Konto	Standesamt	Ergebnisvoranschlag			Finanzierungsvoranschlag		
						VA 2024	VA 2023	RA 2022	VA 2024	VA 2023	RA 2022
Operative Gebarung											
1		211	311	x	Erträge aus der operativen Verwaltungstätigkeit / Einzahlungen aus operativer Verwaltungstätigkeit	100,00	100,00	0,00	100,00	100,00	0,00
2		2116	3116		Erträge aus Veräußerung und sonstige Erträge / Einzahlungen aus Veräußerung von geringwertigen Wirtschaftsgütern (GWG) und sonstige Einzahlungen	100,00	100,00	0,00	100,00	100,00	0,00
022000				829000	Sonstige Erträge	100,00	100,00	0,00	100,00	100,00	0,00
SU		21	31	x	Summe Erträge / Summe Einzahlungen operative Gebarung	100,00	100,00	0,00	100,00	100,00	0,00
1		221	321	x	Personalaufwand / Auszahlungen aus Personalaufwand	199.300,00	171.000,00	167.150,10	193.300,00	169.000,00	162.098,50
2		2211	3211		Personalaufwand (Bezüge, Nebengeb., Mehrleistungen) / Auszahlungen für Personalaufwand (Bezüge, Nebengebühren und Mehrleistungsvergütungen)	132.600,00	115.900,00	110.697,93	132.600,00	115.900,00	110.697,93
022000				500000	Geldbezüge der Beamten der Verwaltung	74.500,00	63.100,00	58.373,08	74.500,00	63.100,00	58.373,08
022000				510000	Geldbezüge der Vertragsbedienstete der Verwaltung	44.200,00	39.900,00	37.491,28	44.200,00	39.900,00	37.491,28
022000				565000	Mehrlleistungsvergütungen	13.900,00	12.900,00	14.833,57	13.900,00	12.900,00	14.833,57
2		2212	3212		Gesetzlicher und freiwilliger Sozialaufwand / Auszahlungen für gesetzliche und freiwillige Sozialaufwendungen	60.700,00	53.100,00	51.400,57	60.700,00	53.100,00	51.400,57
022000				580000	Dienstgeberbeiträge zum Ausgleichsfonds für Familienbeihilfen	5.100,00	4.700,00	4.589,38	5.100,00	4.700,00	4.589,38
022000				582000	Sonstige Dienstgeberbeiträge zur sozialen Sicherheit	13.400,00	12.200,00	12.525,48	13.400,00	12.200,00	12.525,48
022000				582100	Sonstige Dienstgeberbeiträge zur sozialen Sicherheit - Ruhebezugsleistungsgesetz	39.300,00	33.600,00	31.624,93	39.300,00	33.600,00	31.624,93
022000				590000	Freiwillige Sozialleistungen	2.700,00	2.400,00	2.457,78	2.700,00	2.400,00	2.457,78
022000				590010	Freiwillige Sozialleistungen (Weihnachtszuwendungen)	200,00	200,00	203,00	200,00	200,00	203,00
2		2214	x		Nicht finanzierungswirksamer Personalaufwand / -	6.000,00	2.000,00	5.051,60	x	x	x
022000				592000	Dotierung von Rückstellungen für Jubiläumsszuwendungen	6.000,00	2.000,00	5.051,60	x	x	x
1		222	322	x	Sachaufwand / Auszahlungen aus Sachaufwand	12.900,00	14.000,00	9.540,75	12.300,00	13.400,00	8.998,33
2		2221	3221		Gebrauchs- und Verbrauchsgüter, Handelswaren / Auszahlungen für Gebrauchs- und Verbrauchsgüter, Handelswaren	5.100,00	5.800,00	2.104,01	5.100,00	5.800,00	2.104,01
022000				400000	Geringwertige Wirtschaftsgüter (GWG)	2.500,00	2.500,00	573,22	2.500,00	2.500,00	573,22
022000				454000	Reinigungsmittel	100,00	800,00	316,37	100,00	800,00	316,37
022000				456000	Schreib-, Zeichen- und sonstige Büromittel	1.200,00	1.200,00	654,49	1.200,00	1.200,00	654,49
022000				457000	Druckwerke	1.000,00	1.000,00	447,22	1.000,00	1.000,00	447,22
022000				459000	Sonstige Verbrauchsgüter	300,00	300,00	112,71	300,00	300,00	112,71
2		2222	3222		Verwaltungs- und Betriebsaufwand / Auszahlungen für Verwaltungs- und Betriebsaufwand	4.300,00	4.700,00	4.760,53	4.300,00	4.700,00	4.760,53
022000				600000	Energiebezüge (Strom)	100,00	100,00	85,17	100,00	100,00	85,17
022000				600030	Energiebezüge (Fernwärme)	100,00	100,00	0,00	100,00	100,00	0,00
022000				630000	Postdienste	3.500,00	3.300,00	3.300,00	3.500,00	3.300,00	3.300,00

Ansatz 022000	Bedekung	MVAG Code	MVAG Code	Konto	Standesamt	Ergebnisvoranschlag			Finanzierungsvoranschlag		
						VA 2024	VA 2023	RA 2022	VA 2024	VA 2023	RA 2022
022000				631000	Telekommunikationsdienste	500,00	1.100,00	1.375,36	500,00	1.100,00	1.375,36
022000				670000	Versicherungen	100,00	100,00	0,00	100,00	100,00	0,00
2		2224	3224		Instandhaltung / Auszahlungen für Instandhaltung	200,00	200,00	70,48	200,00	200,00	70,48
022000				614000	Instandhaltung von Gebäuden und Bauten	100,00	100,00	48,00	100,00	100,00	48,00
022000				618000	Instandhaltung von sonstigen Anlagen	100,00	100,00	22,48	100,00	100,00	22,48
2		2225	3225		Sonstiger Sachaufwand / Sonstige Auszahlungen aus Sachaufwand	2.700,00	2.700,00	2.063,31	2.700,00	2.700,00	2.063,31
022000				711000	Gebühren für die Benützung von Gemeindeeinrichtungen und Anlagen gemäß FAG	100,00	100,00	0,00	100,00	100,00	0,00
022000				724000	Reisegebühren	100,00	100,00	419,14	100,00	100,00	419,14
022000				725000	Bibliothekserfordernisse	100,00	100,00	0,00	100,00	100,00	0,00
022000				726000	Mitgliedsbeiträge an Institutionen	400,00	400,00	362,00	400,00	400,00	362,00
022000				728000	Entgelte für sonstige Leistungen	2.000,00	2.000,00	1.282,17	2.000,00	2.000,00	1.282,17
2		2226	x		Nicht finanzierungswirksamer Sachaufwand / -	600,00	600,00	542,42	x	x	x
022000				680700	Planmäßige Abschreibung - Amts-, Betriebs- und Geschäftsausstattung	600,00	600,00	542,42	x	x	x
1		223	323	x	Transferaufwand / Auszahlungen aus Transfers	100,00	0,00	0,00	100,00	0,00	0,00
2		2231	3231		Transferaufwand an Träger des öffentlichen Rechts / Transferzahlungen an Träger des öffentlichen Rechts	100,00	0,00	0,00	100,00	0,00	0,00
022000				751100	Transfers an Länder	100,00	0,00	0,00	100,00	0,00	0,00
SU		22	32	x	Summe Aufwendungen / Summe Auszahlungen operative Gebarung	212.300,00	185.000,00	176.690,85	205.700,00	182.400,00	171.096,83
SA 0 / SA 1		SA0	SA1	x	Saldo (0) Nettoergebnis (21 - 22) / Saldo (1) Geldfluss aus der operativen Gebarung (31 - 32)	-212.200,00	-184.900,00	-176.690,85	-205.600,00	-182.300,00	-171.096,83
SA 01		SA 01	x	x	Saldo (01) Haushaltsrücklagen (230 - 240)	0,00	0,00	0,00	x	x	x
SA 00		SA 00	x	x	Saldo (00) Nettoergebnis nach Haushaltsrücklagen (Saldo 0 + Saldo 01)	-212.200,00	-184.900,00	-176.690,85	x	x	x

Investive Gebarung											
SU		x	33	x	Summe Einzahlungen investive Gebarung	x	x	x	0,00	0,00	0,00
SU		x	34		Summe Auszahlungen investive Gebarung	x	x	x	0,00	0,00	0,00
SA2		x	SA2		Saldo (2) Geldfluss aus der investiven Gebarung (33 - 34)	x	x	x	0,00	0,00	0,00
SA3		x	SA3		Saldo (3) Nettofinanzierungssaldo (Saldo 1 + Saldo 2)	x	x	x	-205.600,00	-182.300,00	-171.096,83

Finanzierungstätigkeit											
SU		x	35		Summe Einzahlungen aus der Finanzierungstätigkeit	x	x	x	0,00	0,00	0,00
SU		x	36		Summe Auszahlungen aus der Finanzierungstätigkeit	x	x	x	0,00	0,00	0,00
SA4		x	SA4		Saldo (4) Geldfluss aus der Finanzierungstätigkeit (35 - 36)	x	x	x	0,00	0,00	0,00
SA5		x	SA5		Saldo (5) Geldfluss aus der voranschlagswirksamen Gebarung (Saldo 3 + Saldo 4)	x	x	x	-205.600,00	-182.300,00	-171.096,83

Unterabschnitt 023	MVAG Code	MVAG Code	Konto	Einwohneramt	Ergebnisvoranschlag			Finanzierungsvoranschlag		
					VA 2024	VA 2023	RA 2022	VA 2024	VA 2023	RA 2022
Unterabschnitt 023	SA 0 / SA 1	SA 0 / SA 1		Saldo (0) Nettoergebnis (21 - 22) / Saldo (1) Geldfluss aus der operativen Gebarung (31 - 32)	-300,00	-500,00	-444,00	-300,00	-500,00	-444,00
Unterabschnitt 023	SA 01	SA 01		Saldo (01) Haushaltsrücklagen (230-240)	0,00	0,00	0,00	x	x	x
Unterabschnitt 023	SA 00	SA 00		Saldo (00) Nettoergebnis nach Haushaltsrücklagen (Saldo 0 + Saldo 01)	-300,00	-500,00	-444,00	x	x	x
Unterabschnitt 023	SA 2	SA 2		Saldo (2) Geldfluss aus der investiven Gebarung (33 - 34)	x	x	x	0,00	0,00	0,00
Unterabschnitt 023	SA 3	SA 3		Saldo (3) Nettofinanzierungssaldo (Saldo 1 + Saldo 2)	x	x	x	-300,00	-500,00	-444,00
Unterabschnitt 023	SA 4	SA 4		Saldo (4) Geldfluss aus der Finanzierungstätigkeit (35 - 36)	x	x	x	0,00	0,00	0,00
Unterabschnitt 023	SA 5	SA 5		Saldo (5) Geldfluss aus der voranschlagswirksamen Gebarung (Saldo 3 + Saldo 4)	x	x	x	-300,00	-500,00	-444,00

Ansatz 023000	Bedekung	MVAG Code	MVAG Code	Konto	Einwohneramt	Ergebnisvoranschlag			Finanzierungsvoranschlag		
						VA 2024	VA 2023	RA 2022	VA 2024	VA 2023	RA 2022
Operative Gebarung											
SU		21	31	x	Summe Erträge / Summe Einzahlungen operative Gebarung	0,00	0,00	0,00	0,00	0,00	0,00
1		222	322	x	Sachaufwand / Auszahlungen aus Sachaufwand	300,00	500,00	444,00	300,00	500,00	444,00
2		2225	3225		Sonstiger Sachaufwand / Sonstige Auszahlungen aus Sachaufwand	300,00	500,00	444,00	300,00	500,00	444,00
023000				728000	Entgelte für sonstige Leistungen	300,00	500,00	444,00	300,00	500,00	444,00
SU		22	32	x	Summe Aufwendungen / Summe Auszahlungen operative Gebarung	300,00	500,00	444,00	300,00	500,00	444,00
SA 0 / SA 1		SA0	SA1	x	Saldo (0) Nettoergebnis (21 - 22) / Saldo (1) Geldfluss aus der operativen Gebarung (31 - 32)	-300,00	-500,00	-444,00	-300,00	-500,00	-444,00
SA 01		SA 01	x	x	Saldo (01) Haushaltsrücklagen (230 - 240)	0,00	0,00	0,00	x	x	x
SA 00		SA 00	x	x	Saldo (00) Nettoergebnis nach Haushaltsrücklagen (Saldo 0 + Saldo 01)	-300,00	-500,00	-444,00	x	x	x

Investive Gebarung											
SU		x	33	x	Summe Einzahlungen investive Gebarung	x	x	x	0,00	0,00	0,00
SU		x	34		Summe Auszahlungen investive Gebarung	x	x	x	0,00	0,00	0,00
SA2		x	SA2		Saldo (2) Geldfluss aus der investiven Gebarung (33 - 34)	x	x	x	0,00	0,00	0,00
SA3		x	SA3		Saldo (3) Nettofinanzierungssaldo (Saldo 1 + Saldo 2)	x	x	x	-300,00	-500,00	-444,00

Finanzierungstätigkeit											
SU		x	35		Summe Einzahlungen aus der Finanzierungstätigkeit	x	x	x	0,00	0,00	0,00
SU		x	36		Summe Auszahlungen aus der Finanzierungstätigkeit	x	x	x	0,00	0,00	0,00
SA4		x	SA4		Saldo (4) Geldfluss aus der Finanzierungstätigkeit (35 - 36)	x	x	x	0,00	0,00	0,00
SA5		x	SA5		Saldo (5) Geldfluss aus der voranschlagswirksamen Gebarung (Saldo 3 + Saldo 4)	x	x	x	-300,00	-500,00	-444,00

Unterabschnitt 024	MVAG Code	MVAG Code	Konto	Wahlamt	Ergebnisvoranschlag			Finanzierungsvoranschlag		
					VA 2024	VA 2023	RA 2022	VA 2024	VA 2023	RA 2022
Unterabschnitt 024	SA 0 / SA 1	SA 0 / SA 1		Saldo (0) Nettoergebnis (21 - 22) / Saldo (1) Geldfluss aus der operativen Gebarung (31 - 32)	-35.100,00	3.200,00	-8.891,34	-35.100,00	3.200,00	-8.891,34
Unterabschnitt 024	SA 01	SA 01		Saldo (01) Haushaltsrücklagen (230-240)	0,00	0,00	0,00	x	x	x
Unterabschnitt 024	SA 00	SA 00		Saldo (00) Nettoergebnis nach Haushaltsrücklagen (Saldo 0 + Saldo 01)	-35.100,00	3.200,00	-8.891,34	x	x	x
Unterabschnitt 024	SA 2	SA 2		Saldo (2) Geldfluss aus der investiven Gebarung (33 - 34)	x	x	x	0,00	0,00	0,00
Unterabschnitt 024	SA 3	SA 3		Saldo (3) Nettofinanzierungssaldo (Saldo 1 + Saldo 2)	x	x	x	-35.100,00	3.200,00	-8.891,34
Unterabschnitt 024	SA 4	SA 4		Saldo (4) Geldfluss aus der Finanzierungstätigkeit (35 - 36)	x	x	x	0,00	0,00	0,00

Unterabschnitt 024	SA 5	SA 5		Saldo (5) Geldfluss aus der voranschlagswirksamen Gebarung (Saldo 3 + Saldo 4)	x	x	x	-35.100,00	3.200,00	-8.891,34
--------------------	------	------	--	--	---	---	---	------------	----------	-----------

Ansatz 024000	Bedekung	MVAG Code	MVAG Code	Konto	Wahlamt	Ergebnisvoranschlag			Finanzierungsvoranschlag		
						VA 2024	VA 2023	RA 2022	VA 2024	VA 2023	RA 2022
Operative Gebarung											
1		211	311	x	Erträge aus der operativen Verwaltungstätigkeit / Einzahlungen aus operativer Verwaltungstätigkeit	30.000,00	3.500,00	11.627,26	30.000,00	3.500,00	11.627,26
2		2114	3114		Erträge aus Leistungen / Einzahlungen aus Leistungen	30.000,00	3.500,00	11.627,26	30.000,00	3.500,00	11.627,26
024000				816000	Kostenbeiträge (Kostensätze) für sonstige Leistungen	0,00	100,00	0,00	0,00	100,00	0,00
024000				816100	Kostenbeiträge - Wahlen/Volksrechtgesetz	30.000,00	3.400,00	11.627,26	30.000,00	3.400,00	11.627,26
SU		21	31	x	Summe Erträge / Summe Einzahlungen operative Gebarung	30.000,00	3.500,00	11.627,26	30.000,00	3.500,00	11.627,26
1		222	322	x	Sachaufwand / Auszahlungen aus Sachaufwand	65.100,00	300,00	20.518,60	65.100,00	300,00	20.518,60
2		2221	3221		Gebrauchs- und Verbrauchsgüter, Handelswaren / Auszahlungen für Gebrauchs- und Verbrauchsgüter, Handelswaren	55.100,00	200,00	17.626,61	55.100,00	200,00	17.626,61
024000				400000	Geringwertige Wirtschaftsgüter (GWG)	100,00	100,00	48,40	100,00	100,00	48,40
024000				457000	Druckwerke	55.000,00	100,00	17.578,21	55.000,00	100,00	17.578,21
2		2225	3225		Sonstiger Sachaufwand / Sonstige Auszahlungen aus Sachaufwand	10.000,00	100,00	2.891,99	10.000,00	100,00	2.891,99
024000				728000	Entgelte für sonstige Leistungen	10.000,00	100,00	2.891,99	10.000,00	100,00	2.891,99
SU		22	32	x	Summe Aufwendungen / Summe Auszahlungen operative Gebarung	65.100,00	300,00	20.518,60	65.100,00	300,00	20.518,60
SA 0 / SA 1		SA0	SA1	x	Saldo (0) Nettoergebnis (21 - 22) / Saldo (1) Geldfluss aus der operativen Gebarung (31 - 32)	-35.100,00	3.200,00	-8.891,34	-35.100,00	3.200,00	-8.891,34
SA 01		SA 01	x	x	Saldo (01) Haushaltsrücklagen (230 - 240)	0,00	0,00	0,00	x	x	x
SA 00		SA 00	x	x	Saldo (00) Nettoergebnis nach Haushaltsrücklagen (Saldo 0 + Saldo 01)	-35.100,00	3.200,00	-8.891,34	x	x	x

Investive Gebarung											
SU		x	33	x	Summe Einzahlungen investive Gebarung	x	x	x	0,00	0,00	0,00
SU		x	34		Summe Auszahlungen investive Gebarung	x	x	x	0,00	0,00	0,00
SA2		x	SA2		Saldo (2) Geldfluss aus der investiven Gebarung (33 - 34)	x	x	x	0,00	0,00	0,00
SA3		x	SA3		Saldo (3) Nettofinanzierungssaldo (Saldo 1 + Saldo 2)	x	x	x	-35.100,00	3.200,00	-8.891,34

Finanzierungstätigkeit											
SU		x	35		Summe Einzahlungen aus der Finanzierungstätigkeit	x	x	x	0,00	0,00	0,00
SU		x	36		Summe Auszahlungen aus der Finanzierungstätigkeit	x	x	x	0,00	0,00	0,00
SA4		x	SA4		Saldo (4) Geldfluss aus der Finanzierungstätigkeit (35 - 36)	x	x	x	0,00	0,00	0,00
SA5		x	SA5		Saldo (5) Geldfluss aus der voranschlagswirksamen Gebarung (Saldo 3 + Saldo 4)	x	x	x	-35.100,00	3.200,00	-8.891,34

						Ergebnisvoranschlag			Finanzierungsvoranschlag		
--	--	--	--	--	--	----------------------------	--	--	---------------------------------	--	--

Unterabschnitt 025	MVAG Code	MVAG Code	Konto	Staatsbürgerschaft	VA 2024	VA 2023	RA 2022	VA 2024	VA 2023	RA 2022
Unterabschnitt 025	SA 0 / SA 1	SA 0 / SA 1		Saldo (0) Nettoergebnis (21 - 22) / Saldo (1) Geldfluss aus der operativen Gebarung (31 - 32)	-85.200,00	-82.600,00	-74.550,42	-84.700,00	-80.700,00	-72.663,82
Unterabschnitt 025	SA 01	SA 01		Saldo (01) Haushaltsrücklagen (230-240)	0,00	0,00	0,00	x	x	x
Unterabschnitt 025	SA 00	SA 00		Saldo (00) Nettoergebnis nach Haushaltsrücklagen (Saldo 0 + Saldo 01)	-85.200,00	-82.600,00	-74.550,42	x	x	x
Unterabschnitt 025	SA 2	SA 2		Saldo (2) Geldfluss aus der investiven Gebarung (33 - 34)	x	x	x	0,00	0,00	0,00
Unterabschnitt 025	SA 3	SA 3		Saldo (3) Nettofinanzierungssaldo (Saldo 1 + Saldo 2)	x	x	x	-84.700,00	-80.700,00	-72.663,82
Unterabschnitt 025	SA 4	SA 4		Saldo (4) Geldfluss aus der Finanzierungstätigkeit (35 - 36)	x	x	x	0,00	0,00	0,00
Unterabschnitt 025	SA 5	SA 5		Saldo (5) Geldfluss aus der voranschlagswirksamen Gebarung (Saldo 3 + Saldo 4)	x	x	x	-84.700,00	-80.700,00	-72.663,82

Ansatz 025000	Bedekung	MVAG Code	MVAG Code	Konto	Staatsbürgerschaft	Ergebnisvoranschlag			Finanzierungsvoranschlag		
						VA 2024	VA 2023	RA 2022	VA 2024	VA 2023	RA 2022
Operative Gebarung											
1		211	311	x	Erträge aus der operativen Verwaltungstätigkeit / Einzahlungen aus operativer Verwaltungstätigkeit	4.100,00	4.100,00	3.948,00	4.100,00	4.100,00	3.948,00
2		2114	3114		Erträge aus Leistungen / Einzahlungen aus Leistungen	4.000,00	4.000,00	3.948,00	4.000,00	4.000,00	3.948,00
025000				816000	Kostenbeiträge (Kostensätze) für sonstige Leistungen	4.000,00	4.000,00	3.948,00	4.000,00	4.000,00	3.948,00
2		2116	3116		Erträge aus Veräußerung und sonstige Erträge / Einzahlungen aus Veräußerung von geringwertigen Wirtschaftsgütern (GWG) und sonstige Einzahlungen	100,00	100,00	0,00	100,00	100,00	0,00
025000				829000	Sonstige Erträge	100,00	100,00	0,00	100,00	100,00	0,00
SU		21	31	x	Summe Erträge / Summe Einzahlungen operative Gebarung	4.100,00	4.100,00	3.948,00	4.100,00	4.100,00	3.948,00
1		221	321	x	Personalaufwand / Auszahlungen aus Personalaufwand	76.500,00	72.800,00	69.228,09	76.500,00	71.400,00	67.758,52
2		2211	3211		Personalaufwand (Bezüge, Nebengeb., Mehrleistungen) / Auszahlungen für Personalaufwand (Bezüge, Nebengebühren und Mehrleistungsvergütungen)	56.200,00	52.500,00	48.063,36	56.200,00	52.500,00	48.063,36
025000				510000	Geldbezüge der Vertragsbedienstete der Verwaltung	52.800,00	49.400,00	45.243,44	52.800,00	49.400,00	45.243,44
025000				565000	Mehrleistungsvergütungen	3.400,00	3.100,00	2.819,92	3.400,00	3.100,00	2.819,92
2		2212	3212		Gesetzlicher und freiwilliger Sozialaufwand / Auszahlungen für gesetzliche und freiwillige Sozialaufwendungen	20.300,00	18.900,00	19.695,16	20.300,00	18.900,00	19.695,16
025000				580000	Dienstgeberbeiträge zum Ausgleichsfonds für Familienbeihilfen	2.100,00	2.100,00	2.067,46	2.100,00	2.100,00	2.067,46
025000				582000	Sonstige Dienstgeberbeiträge zur sozialen Sicherheit	11.200,00	10.200,00	10.623,00	11.200,00	10.200,00	10.623,00
025000				582100	Sonstige Dienstgeberbeiträge zur sozialen Sicherheit - Ruhebezugsleistungsgesetz	6.900,00	6.400,00	6.853,70	6.900,00	6.400,00	6.853,70
025000				590010	Freiwillige Sozialleistungen (Weihnachtszuwendungen)	100,00	200,00	151,00	100,00	200,00	151,00
2		2214	x		Nicht finanzierungswirksamer Personalaufwand / -	0,00	1.400,00	1.469,57	x	x	x
025000				592000	Dotierung von Rückstellungen für Jubiläumsszuwendungen	0,00	1.400,00	1.469,57	x	x	x
1		222	322	x	Sachaufwand / Auszahlungen aus Sachaufwand	12.800,00	13.900,00	9.270,33	12.300,00	13.400,00	8.853,30
2		2221	3221		Gebrauchs- und Verbrauchsgüter, Handelswaren / Auszahlungen für Gebrauchs- und Verbrauchsgüter, Handelswaren	5.100,00	5.800,00	2.095,89	5.100,00	5.800,00	2.095,89
025000				400000	Geringwertige Wirtschaftsgüter (GWG)	2.500,00	2.500,00	573,20	2.500,00	2.500,00	573,20
025000				454000	Reinigungsmittel	100,00	800,00	316,35	100,00	800,00	316,35
025000				456000	Schreib-, Zeichen- und sonstige Büromittel	1.200,00	1.200,00	654,48	1.200,00	1.200,00	654,48
025000				457000	Druckwerke	1.000,00	1.000,00	439,16	1.000,00	1.000,00	439,16
025000				459000	Sonstige Verbrauchsgüter	300,00	300,00	112,70	300,00	300,00	112,70
2		2222	3222		Verwaltungs- und Betriebsaufwand / Auszahlungen für Verwaltungs- und Betriebsaufwand	4.300,00	4.700,00	4.660,99	4.300,00	4.700,00	4.660,99
025000				600000	Energiebezüge (Strom)	100,00	100,00	243,99	100,00	100,00	243,99
025000				600030	Energiebezüge (Fernwärme)	100,00	100,00	0,00	100,00	100,00	0,00
025000				630000	Postdienste	3.500,00	3.300,00	3.300,00	3.500,00	3.300,00	3.300,00

Ansatz 025000	Bedekung	MVAG Code	MVAG Code	Konto	Staatsbürgerschaft	Ergebnisvoranschlag			Finanzierungsvoranschlag		
						VA 2024	VA 2023	RA 2022	VA 2024	VA 2023	RA 2022
025000				631000	Telekommunikationsdienste	500,00	1.100,00	1.117,00	500,00	1.100,00	1.117,00
025000				670000	Versicherungen	100,00	100,00	0,00	100,00	100,00	0,00
2		2224	3224		Instandhaltung / Auszahlungen für Instandhaltung	200,00	200,00	70,47	200,00	200,00	70,47
025000				614000	Instandhaltung von Gebäuden und Bauten	100,00	100,00	48,00	100,00	100,00	48,00
025000				618000	Instandhaltung von sonstigen Anlagen	100,00	100,00	22,47	100,00	100,00	22,47
2		2225	3225		Sonstiger Sachaufwand / Sonstige Auszahlungen aus Sachaufwand	2.700,00	2.700,00	2.025,95	2.700,00	2.700,00	2.025,95
025000				711000	Gebühren für die Benützung von Gemeindevorrichtungen und Anlagen gemäß FAG	100,00	100,00	0,00	100,00	100,00	0,00
025000				724000	Reisegebühren	100,00	100,00	381,80	100,00	100,00	381,80
025000				725000	Bibliothekserfordernisse	100,00	100,00	0,00	100,00	100,00	0,00
025000				726000	Mitgliedsbeiträge an Institutionen	400,00	400,00	362,00	400,00	400,00	362,00
025000				728000	Entgelte für sonstige Leistungen	2.000,00	2.000,00	1.282,15	2.000,00	2.000,00	1.282,15
2		2226	x		Nicht finanzierungswirksamer Sachaufwand / -	500,00	500,00	417,03	x	x	x
025000				680700	Planmäßige Abschreibung - Amts-, Betriebs- und Geschäftsausstattung	500,00	500,00	417,03	x	x	x
SU		22	32	x	Summe Aufwendungen / Summe Auszahlungen operative Gebarung	89.300,00	86.700,00	78.498,42	88.800,00	84.800,00	76.611,82
SA 0 / SA 1		SA0	SA1	x	Saldo (0) Nettoergebnis (21 - 22) / Saldo (1) Geldfluss aus der operativen Gebarung (31 - 32)	-85.200,00	-82.600,00	-74.550,42	-84.700,00	-80.700,00	-72.663,82
SA 01		SA 01	x	x	Saldo (01) Haushaltsrücklagen (230 - 240)	0,00	0,00	0,00	x	x	x
SA 00		SA 00	x	x	Saldo (00) Nettoergebnis nach Haushaltsrücklagen (Saldo 0 + Saldo 01)	-85.200,00	-82.600,00	-74.550,42	x	x	x

Investive Gebarung											
SU		x	33	x	Summe Einzahlungen investive Gebarung	x	x	x	0,00	0,00	0,00
SU		x	34		Summe Auszahlungen investive Gebarung	x	x	x	0,00	0,00	0,00
SA2		x	SA2		Saldo (2) Geldfluss aus der investiven Gebarung (33 - 34)	x	x	x	0,00	0,00	0,00
SA3		x	SA3		Saldo (3) Nettofinanzierungssaldo (Saldo 1 + Saldo 2)	x	x	x	-84.700,00	-80.700,00	-72.663,82

Finanzierungstätigkeit											
SU		x	35		Summe Einzahlungen aus der Finanzierungstätigkeit	x	x	x	0,00	0,00	0,00
SU		x	36		Summe Auszahlungen aus der Finanzierungstätigkeit	x	x	x	0,00	0,00	0,00
SA4		x	SA4		Saldo (4) Geldfluss aus der Finanzierungstätigkeit (35 - 36)	x	x	x	0,00	0,00	0,00
SA5		x	SA5		Saldo (5) Geldfluss aus der voranschlagswirksamen Gebarung (Saldo 3 + Saldo 4)	x	x	x	-84.700,00	-80.700,00	-72.663,82

						Ergebnisvoranschlag			Finanzierungsvoranschlag		
--	--	--	--	--	--	---------------------	--	--	--------------------------	--	--

Abschnitt 03	MVAG Code	MVAG Code	Konto	Bauverwaltung	VA 2024	VA 2023	RA 2022	VA 2024	VA 2023	RA 2022
Abschnitt 03	SA 0 / SA 1	SA 0 / SA 1		Saldo (0) Nettoergebnis (21 - 22) / Saldo (1) Geldfluss aus der operativen Gebarung (31 - 32)	-41.800,00	-51.800,00	-63.089,09	-29.900,00	-39.900,00	-60.894,02
Abschnitt 03	SA 01	SA 01		Saldo (01) Haushaltsrücklagen (230-240)	0,00	0,00	0,00	x	x	x
Abschnitt 03	SA 00	SA 00		Saldo (00) Nettoergebnis nach Haushaltsrücklagen (Saldo 0 + Saldo 01)	-41.800,00	-51.800,00	-63.089,09	x	x	x
Abschnitt 03	SA 2	SA 2		Saldo (2) Geldfluss aus der investiven Gebarung (33 - 34)	x	x	x	0,00	-10.000,00	0,00
Abschnitt 03	SA 3	SA 3		Saldo (3) Nettofinanzierungssaldo (Saldo 1 + Saldo 2)	x	x	x	-29.900,00	-49.900,00	-60.894,02
Abschnitt 03	SA 4	SA 4		Saldo (4) Geldfluss aus der Finanzierungstätigkeit (35 - 36)	x	x	x	0,00	0,00	0,00
Abschnitt 03	SA 5	SA 5		Saldo (5) Geldfluss aus der voranschlagswirksamen Gebarung (Saldo 3 + Saldo 4)	x	x	x	-29.900,00	-49.900,00	-60.894,02

Unterabschnitt 030	MVAG Code	MVAG Code	Konto	Bauamt	Ergebnisvoranschlag			Finanzierungsvoranschlag		
					VA 2024	VA 2023	RA 2022	VA 2024	VA 2023	RA 2022
Unterabschnitt 030	SA 0 / SA 1	SA 0 / SA 1		Saldo (0) Nettoergebnis (21 - 22) / Saldo (1) Geldfluss aus der operativen Gebarung (31 - 32)	0,00	0,00	-10.317,84	0,00	0,00	-16.963,03
Unterabschnitt 030	SA 01	SA 01		Saldo (01) Haushaltsrücklagen (230-240)	0,00	0,00	0,00	x	x	x
Unterabschnitt 030	SA 00	SA 00		Saldo (00) Nettoergebnis nach Haushaltsrücklagen (Saldo 0 + Saldo 01)	0,00	0,00	-10.317,84	x	x	x
Unterabschnitt 030	SA 2	SA 2		Saldo (2) Geldfluss aus der investiven Gebarung (33 - 34)	x	x	x	0,00	0,00	0,00
Unterabschnitt 030	SA 3	SA 3		Saldo (3) Nettofinanzierungssaldo (Saldo 1 + Saldo 2)	x	x	x	0,00	0,00	-16.963,03
Unterabschnitt 030	SA 4	SA 4		Saldo (4) Geldfluss aus der Finanzierungstätigkeit (35 - 36)	x	x	x	0,00	0,00	0,00
Unterabschnitt 030	SA 5	SA 5		Saldo (5) Geldfluss aus der voranschlagswirksamen Gebarung (Saldo 3 + Saldo 4)	x	x	x	0,00	0,00	-16.963,03

Ansatz 030000	Bedeckung	MVAG Code	MVAG Code	Konto	Bauamt	Ergebnisvoranschlag			Finanzierungsvoranschlag		
						VA 2024	VA 2023	RA 2022	VA 2024	VA 2023	RA 2022
Operative Gebarung											
1		211	311	x	Erträge aus der operativen Verwaltungstätigkeit / Einzahlungen aus operativer Verwaltungstätigkeit	80.000,00	80.000,00	91.112,97	80.000,00	80.000,00	84.467,78
2		2114	3114		Erträge aus Leistungen / Einzahlungen aus Leistungen	80.000,00	80.000,00	91.112,97	80.000,00	80.000,00	84.467,78
030000				816000	Kostenbeiträge (Kostensätze) für sonstige Leistungen	80.000,00	80.000,00	91.112,97	80.000,00	80.000,00	84.467,78
SU		21	31	x	Summe Erträge / Summe Einzahlungen operative Gebarung	80.000,00	80.000,00	91.112,97	80.000,00	80.000,00	84.467,78
1		222	322	x	Sachaufwand / Auszahlungen aus Sachaufwand	80.000,00	80.000,00	101.430,81	80.000,00	80.000,00	101.430,81
2		2225	3225		Sonstiger Sachaufwand / Sonstige Auszahlungen aus Sachaufwand	80.000,00	80.000,00	101.430,81	80.000,00	80.000,00	101.430,81
030000				728000	Entgelte für sonstige Leistungen	80.000,00	80.000,00	101.430,81	80.000,00	80.000,00	101.430,81
SU		22	32	x	Summe Aufwendungen / Summe Auszahlungen operative Gebarung	80.000,00	80.000,00	101.430,81	80.000,00	80.000,00	101.430,81
SA 0 / SA 1		SA0	SA1	x	Saldo (0) Nettoergebnis (21 - 22) / Saldo (1) Geldfluss aus der operativen Gebarung (31 - 32)	0,00	0,00	-10.317,84	0,00	0,00	-16.963,03
SA 01		SA 01	x	x	Saldo (01) Haushaltsrücklagen (230 - 240)	0,00	0,00	0,00	x	x	x
SA 00		SA 00	x	x	Saldo (00) Nettoergebnis nach Haushaltsrücklagen (Saldo 0 + Saldo 01)	0,00	0,00	-10.317,84	x	x	x

Investive Gebarung											
SU		x	33	x	Summe Einzahlungen investive Gebarung	x	x	x	0,00	0,00	0,00
SU		x	34		Summe Auszahlungen investive Gebarung	x	x	x	0,00	0,00	0,00
SA2		x	SA2		Saldo (2) Geldfluss aus der investiven Gebarung (33 - 34)	x	x	x	0,00	0,00	0,00
SA3		x	SA3		Saldo (3) Nettofinanzierungssaldo (Saldo 1 + Saldo 2)	x	x	x	0,00	0,00	-16.963,03

Finanzierungstätigkeit											
SU		x	35		Summe Einzahlungen aus der Finanzierungstätigkeit	x	x	x	0,00	0,00	0,00
SU		x	36		Summe Auszahlungen aus der Finanzierungstätigkeit	x	x	x	0,00	0,00	0,00
SA4		x	SA4		Saldo (4) Geldfluss aus der Finanzierungstätigkeit (35 - 36)	x	x	x	0,00	0,00	0,00
SA5		x	SA5		Saldo (5) Geldfluss aus der voranschlagswirksamen Gebarung (Saldo 3 + Saldo 4)	x	x	x	0,00	0,00	-16.963,03

Unterabschnitt 031	MVAG Code	MVAG Code	Konto	Amt für Raumordnung und Raumplanung	Ergebnisvoranschlag			Finanzierungsvoranschlag		
					VA 2024	VA 2023	RA 2022	VA 2024	VA 2023	RA 2022
Unterabschnitt 031	SA 0 / SA 1	SA 0 / SA 1		Saldo (0) Nettoergebnis (21 - 22) / Saldo (1) Geldfluss aus der operativen Gebarung (31 - 32)	-41.800,00	-51.800,00	-52.771,25	-29.900,00	-39.900,00	-43.930,99
Unterabschnitt 031	SA 01	SA 01		Saldo (01) Haushaltsrücklagen (230-240)	0,00	0,00	0,00	x	x	x
Unterabschnitt 031	SA 00	SA 00		Saldo (00) Nettoergebnis nach Haushaltsrücklagen (Saldo 0 + Saldo 01)	-41.800,00	-51.800,00	-52.771,25	x	x	x

Unterabschnitt 031	SA 2	SA 2		Saldo (2) Geldfluss aus der investiven Gebarung (33 - 34)	x	x	x	0,00	-10.000,00	0,00
Unterabschnitt 031	SA 3	SA 3		Saldo (3) Nettofinanzierungssaldo (Saldo 1 + Saldo 2)	x	x	x	-29.900,00	-49.900,00	-43.930,99
Unterabschnitt 031	SA 4	SA 4		Saldo (4) Geldfluss aus der Finanzierungstätigkeit (35 - 36)	x	x	x	0,00	0,00	0,00
Unterabschnitt 031	SA 5	SA 5		Saldo (5) Geldfluss aus der voranschlagswirksamen Gebarung (Saldo 3 + Saldo 4)	x	x	x	-29.900,00	-49.900,00	-43.930,99

Ansatz 031000	Bedekung	MVAG Code	MVAG Code	Konto	Amt für Raumordnung und Raumplanung	Ergebnisvoranschlag			Finanzierungsvoranschlag		
						VA 2024	VA 2023	RA 2022	VA 2024	VA 2023	RA 2022
Operative Gebarung											
1		211	311	x	Erträge aus der operativen Verwaltungstätigkeit / Einzahlungen aus operativer Verwaltungstätigkeit	10.100,00	20.100,00	8.832,44	10.100,00	20.100,00	5.852,70
2		2114	3114		Erträge aus Leistungen / Einzahlungen aus Leistungen	10.000,00	10.000,00	8.230,35	10.000,00	10.000,00	5.250,61
031000				816000	Kostenbeiträge (Kostensätze) für sonstige Leistungen	10.000,00	10.000,00	8.230,35	10.000,00	10.000,00	5.250,61
2		2116	3116		Erträge aus Veräußerung und sonstige Erträge / Einzahlungen aus Veräußerung von geringwertigen Wirtschaftsgütern (GWG) und sonstige Einzahlungen	100,00	10.100,00	602,09	100,00	10.100,00	602,09
031000				829000	Sonstige Erträge	100,00	100,00	602,09	100,00	100,00	602,09
031000				829900	Sonstige Erträge - Verrechnung zwischen operativer Gebarung und Projekten	0,00	10.000,00	0,00	0,00	10.000,00	0,00
SU		21	31	x	Summe Erträge / Summe Einzahlungen operative Gebarung	10.100,00	20.100,00	8.832,44	10.100,00	20.100,00	5.852,70
1		222	322	x	Sachaufwand / Auszahlungen aus Sachaufwand	51.900,00	71.900,00	61.603,69	40.000,00	60.000,00	49.783,69
2		2225	3225		Sonstiger Sachaufwand / Sonstige Auszahlungen aus Sachaufwand	40.000,00	60.000,00	49.783,69	40.000,00	60.000,00	49.783,69
031000				728000	Entgelte für sonstige Leistungen	40.000,00	50.000,00	49.783,69	40.000,00	50.000,00	49.783,69
031000				729900	Sonstige Aufwendungen - Verrechnung zwischen operativer Gebarung und Projekten	0,00	10.000,00	0,00	0,00	10.000,00	0,00
2		2226	x		Nicht finanzierungswirksamer Sachaufwand / -	11.900,00	11.900,00	11.820,00	x	x	x
031000				680100	Planmäßige Abschreibung - Immaterielle Vermögenswerte	11.900,00	11.900,00	11.820,00	x	x	x
SU		22	32	x	Summe Aufwendungen / Summe Auszahlungen operative Gebarung	51.900,00	71.900,00	61.603,69	40.000,00	60.000,00	49.783,69
SA 0 / SA 1		SA0	SA1	x	Saldo (0) Nettoergebnis (21 - 22) / Saldo (1) Geldfluss aus der operativen Gebarung (31 - 32)	-41.800,00	-51.800,00	-52.771,25	-29.900,00	-39.900,00	-43.930,99
SA 01		SA 01	x	x	Saldo (01) Haushaltsrücklagen (230 - 240)	0,00	0,00	0,00	x	x	x
SA 00		SA 00	x	x	Saldo (00) Nettoergebnis nach Haushaltsrücklagen (Saldo 0 + Saldo 01)	-41.800,00	-51.800,00	-52.771,25	x	x	x

Investive Gebarung											
1		x	333		Einzahlungen aus Kapitaltransfers	x	x	x	0,00	10.000,00	0,00
2		x	3331		Kapitaltransferzahlungen von Trägern des öffentlichen Rechts	x	x	x	0,00	10.000,00	0,00
031000				300100	Kapitaltransfers von Bund - Katastrophenfonds-Zuschüsse	x	x	x	0,00	10.000,00	0,00
SU		x	33	x	Summe Einzahlungen investive Gebarung	x	x	x	0,00	10.000,00	0,00
1		x	341	x	Auszahlungen aus der Investitionstätigkeit	x	x	x	0,00	20.000,00	0,00
2		x	3411		Auszahlungen für den Erwerb von immateriellem Vermögen	x	x	x	0,00	20.000,00	0,00
031000				070000	Aktivierungsfähige Rechte (immaterielle Vermögenswerte)	x	x	x	0,00	20.000,00	0,00
SU		x	34		Summe Auszahlungen investive Gebarung	x	x	x	0,00	20.000,00	0,00
SA2		x	SA2		Saldo (2) Geldfluss aus der investiven Gebarung (33 - 34)	x	x	x	0,00	-10.000,00	0,00
SA3		x	SA3		Saldo (3) Nettofinanzierungssaldo (Saldo 1 + Saldo 2)	x	x	x	-29.900,00	-49.900,00	-43.930,99

Ansatz 031000	Bedekung	MVAG Code	MVAG Code	Konto	Amt für Raumordnung und Raumplanung	Ergebnisvoranschlag			Finanzierungsvoranschlag		
						VA 2024	VA 2023	RA 2022	VA 2024	VA 2023	RA 2022
Finanzierungstätigkeit											
SU		x	35		Summe Einzahlungen aus der Finanzierungstätigkeit	x	x	x	0,00	0,00	0,00
SU		x	36		Summe Auszahlungen aus der Finanzierungstätigkeit	x	x	x	0,00	0,00	0,00
SA4		x	SA4		Saldo (4) Geldfluss aus der Finanzierungstätigkeit (35 - 36)	x	x	x	0,00	0,00	0,00
SA5		x	SA5		Saldo (5) Geldfluss aus der voranschlagswirksamen Gebarung (Saldo 3 + Saldo 4)	x	x	x	-29.900,00	-49.900,00	-43.930,99

Abschnitt 06	MVAG Code	MVAG Code	Konto	Sonstige Maßnahmen	Ergebnisvoranschlag			Finanzierungsvoranschlag		
					VA 2024	VA 2023	RA 2022	VA 2024	VA 2023	RA 2022
Abschnitt 06	SA 0 / SA 1	SA 0 / SA 1		Saldo (0) Nettoergebnis (21 - 22) / Saldo (1) Geldfluss aus der operativen Gebarung (31 - 32)	-117.200,00	-120.200,00	-133.939,90	-117.200,00	-120.200,00	-133.069,70
Abschnitt 06	SA 01	SA 01		Saldo (01) Haushaltsrücklagen (230-240)	0,00	0,00	0,00	x	x	x
Abschnitt 06	SA 00	SA 00		Saldo (00) Nettoergebnis nach Haushaltsrücklagen (Saldo 0 + Saldo 01)	-117.200,00	-120.200,00	-133.939,90	x	x	x
Abschnitt 06	SA 2	SA 2		Saldo (2) Geldfluss aus der investiven Gebarung (33 - 34)	x	x	x	0,00	0,00	0,00
Abschnitt 06	SA 3	SA 3		Saldo (3) Nettofinanzierungssaldo (Saldo 1 + Saldo 2)	x	x	x	-117.200,00	-120.200,00	-133.069,70
Abschnitt 06	SA 4	SA 4		Saldo (4) Geldfluss aus der Finanzierungstätigkeit (35 - 36)	x	x	x	0,00	0,00	0,00
Abschnitt 06	SA 5	SA 5		Saldo (5) Geldfluss aus der voranschlagswirksamen Gebarung (Saldo 3 + Saldo 4)	x	x	x	-117.200,00	-120.200,00	-133.069,70

Unterabschnitt 060	MVAG Code	MVAG Code	Konto	Beiträge an Verbände, Vereine oder sonstige Organisationen	Ergebnisvoranschlag			Finanzierungsvoranschlag		
					VA 2024	VA 2023	RA 2022	VA 2024	VA 2023	RA 2022
Unterabschnitt 060	SA 0 / SA 1	SA 0 / SA 1		Saldo (0) Nettoergebnis (21 - 22) / Saldo (1) Geldfluss aus der operativen Gebarung (31 - 32)	-67.000,00	-66.500,00	-56.239,83	-67.000,00	-66.500,00	-56.239,83
Unterabschnitt 060	SA 01	SA 01		Saldo (01) Haushaltsrücklagen (230-240)	0,00	0,00	0,00	x	x	x
Unterabschnitt 060	SA 00	SA 00		Saldo (00) Nettoergebnis nach Haushaltsrücklagen (Saldo 0 + Saldo 01)	-67.000,00	-66.500,00	-56.239,83	x	x	x
Unterabschnitt 060	SA 2	SA 2		Saldo (2) Geldfluss aus der investiven Gebarung (33 - 34)	x	x	x	0,00	0,00	0,00
Unterabschnitt 060	SA 3	SA 3		Saldo (3) Nettofinanzierungssaldo (Saldo 1 + Saldo 2)	x	x	x	-67.000,00	-66.500,00	-56.239,83
Unterabschnitt 060	SA 4	SA 4		Saldo (4) Geldfluss aus der Finanzierungstätigkeit (35 - 36)	x	x	x	0,00	0,00	0,00
Unterabschnitt 060	SA 5	SA 5		Saldo (5) Geldfluss aus der voranschlagswirksamen Gebarung (Saldo 3 + Saldo 4)	x	x	x	-67.000,00	-66.500,00	-56.239,83

Ansatz 060000	Bedienung	MVAG Code	MVAG Code	Konto	Beiträge an Verbände, Vereine oder sonstige Organisationen	Ergebnisvoranschlag			Finanzierungsvoranschlag		
						VA 2024	VA 2023	RA 2022	VA 2024	VA 2023	RA 2022
Operative Gebarung											
SU		21	31	x	Summe Erträge / Summe Einzahlungen operative Gebarung	0,00	0,00	0,00	0,00	0,00	0,00
1		222	322	x	Sachaufwand / Auszahlungen aus Sachaufwand	42.000,00	41.500,00	40.071,83	42.000,00	41.500,00	40.071,83
2		2225	3225		Sonstiger Sachaufwand / Sonstige Auszahlungen aus Sachaufwand	42.000,00	41.500,00	40.071,83	42.000,00	41.500,00	40.071,83
060000				726000	Mitgliedsbeiträge an Institutionen	34.000,00	34.000,00	32.594,03	34.000,00	34.000,00	32.594,03
060000				726100	Mitgliedsbeiträge an Institutionen Gemeindebund Steiermark	8.000,00	7.500,00	7.477,80	8.000,00	7.500,00	7.477,80
1		223	323	x	Transferaufwand / Auszahlungen aus Transfers	25.000,00	25.000,00	16.168,00	25.000,00	25.000,00	16.168,00
2		2234	3234		Transferaufwand an Haushalte und Organisationen ohne Erwerbscharakter / Transferzahlungen an Haushalte und Organisationen ohne Erwerbscharakter	25.000,00	25.000,00	16.168,00	25.000,00	25.000,00	16.168,00
060000				757000	Transfers an private Organisationen ohne Erwerbszweck	25.000,00	25.000,00	16.168,00	25.000,00	25.000,00	16.168,00
SU		22	32	x	Summe Aufwendungen / Summe Auszahlungen operative Gebarung	67.000,00	66.500,00	56.239,83	67.000,00	66.500,00	56.239,83
SA 0 / SA 1		SA0	SA1	x	Saldo (0) Nettoergebnis (21 - 22) / Saldo (1) Geldfluss aus der operativen Gebarung (31 - 32)	-67.000,00	-66.500,00	-56.239,83	-67.000,00	-66.500,00	-56.239,83
SA 01		SA 01	x	x	Saldo (01) Haushaltsrücklagen (230 - 240)	0,00	0,00	0,00	x	x	x
SA 00		SA 00	x	x	Saldo (00) Nettoergebnis nach Haushaltsrücklagen (Saldo 0 + Saldo 01)	-67.000,00	-66.500,00	-56.239,83	x	x	x

Investive Gebarung											
SU		x	33	x	Summe Einzahlungen investive Gebarung	x	x	x	0,00	0,00	0,00
SU		x	34		Summe Auszahlungen investive Gebarung	x	x	x	0,00	0,00	0,00
SA2		x	SA2		Saldo (2) Geldfluss aus der investiven Gebarung (33 - 34)	x	x	x	0,00	0,00	0,00
SA3		x	SA3		Saldo (3) Nettofinanzierungssaldo (Saldo 1 + Saldo 2)	x	x	x	-67.000,00	-66.500,00	-56.239,83

Finanzierungstätigkeit											
SU		x	35		Summe Einzahlungen aus der Finanzierungstätigkeit	x	x	x	0,00	0,00	0,00
SU		x	36		Summe Auszahlungen aus der Finanzierungstätigkeit	x	x	x	0,00	0,00	0,00
SA4		x	SA4		Saldo (4) Geldfluss aus der Finanzierungstätigkeit (35 - 36)	x	x	x	0,00	0,00	0,00
SA5		x	SA5		Saldo (5) Geldfluss aus der voranschlagswirksamen Gebarung (Saldo 3 + Saldo 4)	x	x	x	-67.000,00	-66.500,00	-56.239,83

Unterabschnitt 062	MVAG Code	MVAG Code	Konto	Ehrungen und Auszeichnungen	Ergebnisvoranschlag			Finanzierungsvoranschlag		
					VA 2024	VA 2023	RA 2022	VA 2024	VA 2023	RA 2022
Unterabschnitt 062	SA 0 / SA 1	SA 0 / SA 1		Saldo (0) Nettoergebnis (21 - 22) / Saldo (1) Geldfluss aus der operativen Gebarung (31 - 32)	-46.200,00	-49.700,00	-59.025,07	-46.200,00	-49.700,00	-59.025,07
Unterabschnitt 062	SA 01	SA 01		Saldo (01) Haushaltsrücklagen (230-240)	0,00	0,00	0,00	x	x	x

Unterabschnitt 062	SA 00	SA 00		Saldo (00) Nettoergebnis nach Haushaltsrücklagen (Saldo 0 + Saldo 01)	-46.200,00	-49.700,00	-59.025,07	x	x	x
Unterabschnitt 062	SA 2	SA 2		Saldo (2) Geldfluss aus der investiven Gebarung (33 - 34)	x	x	x	0,00	0,00	0,00
Unterabschnitt 062	SA 3	SA 3		Saldo (3) Nettofinanzierungssaldo (Saldo 1 + Saldo 2)	x	x	x	-46.200,00	-49.700,00	-59.025,07
Unterabschnitt 062	SA 4	SA 4		Saldo (4) Geldfluss aus der Finanzierungstätigkeit (35 - 36)	x	x	x	0,00	0,00	0,00
Unterabschnitt 062	SA 5	SA 5		Saldo (5) Geldfluss aus der voranschlagswirksamen Gebarung (Saldo 3 + Saldo 4)	x	x	x	-46.200,00	-49.700,00	-59.025,07

Ansatz 062000	Bedekung	MVAG Code	MVAG Code	Konto	Ehrungen und Auszeichnungen	Ergebnisvoranschlag			Finanzierungsvoranschlag		
						VA 2024	VA 2023	RA 2022	VA 2024	VA 2023	RA 2022
Operative Gebarung											
1		211	311	x	Erträge aus der operativen Verwaltungstätigkeit / Einzahlungen aus operativer Verwaltungstätigkeit	500,00	500,00	0,00	500,00	500,00	0,00
2		2116	3116		Erträge aus Veräußerung und sonstige Erträge / Einzahlungen aus Veräußerung von geringwertigen Wirtschaftsgütern (GWG) und sonstige Einzahlungen	500,00	500,00	0,00	500,00	500,00	0,00
062000				828000	Rückersätze von Aufwendungen	500,00	500,00	0,00	500,00	500,00	0,00
SU		21	31	x	Summe Erträge / Summe Einzahlungen operative Gebarung	500,00	500,00	0,00	500,00	500,00	0,00
1		222	322	x	Sachaufwand / Auszahlungen aus Sachaufwand	46.700,00	50.200,00	59.025,07	46.700,00	50.200,00	59.025,07
2		2221	3221		Gebrauchs- und Verbrauchsgüter, Handelswaren / Auszahlungen für Gebrauchs- und Verbrauchsgüter, Handelswaren	36.700,00	40.200,00	47.597,37	36.700,00	40.200,00	47.597,37
062000				400000	Geringwertige Wirtschaftsgüter (GWG)	100,00	100,00	134,40	100,00	100,00	134,40
062000				413000	Handelswaren	35.000,00	35.000,00	44.144,18	35.000,00	35.000,00	44.144,18
062000				430000	Lebensmittel	100,00	100,00	2.016,79	100,00	100,00	2.016,79
062000				457000	Druckwerke	1.500,00	5.000,00	1.302,00	1.500,00	5.000,00	1.302,00
2		2225	3225		Sonstiger Sachaufwand / Sonstige Auszahlungen aus Sachaufwand	10.000,00	10.000,00	11.427,70	10.000,00	10.000,00	11.427,70
062000				723000	Amtspauschalien und Repräsentationsausgaben	4.000,00	4.000,00	5.049,40	4.000,00	4.000,00	5.049,40
062000				728000	Entgelte für sonstige Leistungen	6.000,00	6.000,00	6.378,30	6.000,00	6.000,00	6.378,30
SU		22	32	x	Summe Aufwendungen / Summe Auszahlungen operative Gebarung	46.700,00	50.200,00	59.025,07	46.700,00	50.200,00	59.025,07
SA 0 / SA 1		SA0	SA1	x	Saldo (0) Nettoergebnis (21 - 22) / Saldo (1) Geldfluss aus der operativen Gebarung (31 - 32)	-46.200,00	-49.700,00	-59.025,07	-46.200,00	-49.700,00	-59.025,07
SA 01		SA 01	x	x	Saldo (01) Haushaltsrücklagen (230 - 240)	0,00	0,00	0,00	x	x	x
SA 00		SA 00	x	x	Saldo (00) Nettoergebnis nach Haushaltsrücklagen (Saldo 0 + Saldo 01)	-46.200,00	-49.700,00	-59.025,07	x	x	x

Investive Gebarung											
SU		x	33	x	Summe Einzahlungen investive Gebarung	x	x	x	0,00	0,00	0,00
SU		x	34		Summe Auszahlungen investive Gebarung	x	x	x	0,00	0,00	0,00
SA2		x	SA2		Saldo (2) Geldfluss aus der investiven Gebarung (33 - 34)	x	x	x	0,00	0,00	0,00
SA3		x	SA3		Saldo (3) Nettofinanzierungssaldo (Saldo 1 + Saldo 2)	x	x	x	-46.200,00	-49.700,00	-59.025,07

Finanzierungstätigkeit											
SU		x	35		Summe Einzahlungen aus der Finanzierungstätigkeit	x	x	x	0,00	0,00	0,00
SU		x	36		Summe Auszahlungen aus der Finanzierungstätigkeit	x	x	x	0,00	0,00	0,00
SA4		x	SA4		Saldo (4) Geldfluss aus der Finanzierungstätigkeit (35 - 36)	x	x	x	0,00	0,00	0,00
SA5		x	SA5		Saldo (5) Geldfluss aus der voranschlagswirksamen Gebarung (Saldo 3 + Saldo 4)	x	x	x	-46.200,00	-49.700,00	-59.025,07

Unterabschnitt 063	MVAG Code	MVAG Code	Konto	Städtekontakte und Partnerschaften	Ergebnisvoranschlag			Finanzierungsvoranschlag		
					VA 2024	VA 2023	RA 2022	VA 2024	VA 2023	RA 2022
Unterabschnitt 063	SA 0 / SA 1	SA 0 / SA 1		Saldo (0) Nettoergebnis (21 - 22) / Saldo (1) Geldfluss aus der operativen Gebarung (31 - 32)	-4.000,00	-4.000,00	-18.675,00	-4.000,00	-4.000,00	-17.804,80
Unterabschnitt 063	SA 01	SA 01		Saldo (01) Haushaltsrücklagen (230-240)	0,00	0,00	0,00	x	x	x
Unterabschnitt 063	SA 00	SA 00		Saldo (00) Nettoergebnis nach Haushaltsrücklagen (Saldo 0 + Saldo 01)	-4.000,00	-4.000,00	-18.675,00	x	x	x
Unterabschnitt 063	SA 2	SA 2		Saldo (2) Geldfluss aus der investiven Gebarung (33 - 34)	x	x	x	0,00	0,00	0,00
Unterabschnitt 063	SA 3	SA 3		Saldo (3) Nettofinanzierungssaldo (Saldo 1 + Saldo 2)	x	x	x	-4.000,00	-4.000,00	-17.804,80
Unterabschnitt 063	SA 4	SA 4		Saldo (4) Geldfluss aus der Finanzierungstätigkeit (35 - 36)	x	x	x	0,00	0,00	0,00
Unterabschnitt 063	SA 5	SA 5		Saldo (5) Geldfluss aus der voranschlagswirksamen Gebarung (Saldo 3 + Saldo 4)	x	x	x	-4.000,00	-4.000,00	-17.804,80

Ansatz 063000	Bedekung	MVAG Code	MVAG Code	Konto	Städtekontakte und Partnerschaften	Ergebnisvoranschlag			Finanzierungsvoranschlag		
						VA 2024	VA 2023	RA 2022	VA 2024	VA 2023	RA 2022
Operative Gebarung											
SU		21	31	x	Summe Erträge / Summe Einzahlungen operative Gebarung	0,00	0,00	0,00	0,00	0,00	0,00
1		222	322	x	Sachaufwand / Auszahlungen aus Sachaufwand	4.000,00	4.000,00	18.675,00	4.000,00	4.000,00	17.804,80
2		2225	3225		Sonstiger Sachaufwand / Sonstige Auszahlungen aus Sachaufwand	4.000,00	4.000,00	18.675,00	4.000,00	4.000,00	17.804,80
063000				723000	Amtspauschalien und Repräsentationsausgaben	4.000,00	4.000,00	18.675,00	4.000,00	4.000,00	17.804,80
SU		22	32	x	Summe Aufwendungen / Summe Auszahlungen operative Gebarung	4.000,00	4.000,00	18.675,00	4.000,00	4.000,00	17.804,80
SA 0 / SA 1		SA0	SA1	x	Saldo (0) Nettoergebnis (21 - 22) / Saldo (1) Geldfluss aus der operativen Gebarung (31 - 32)	-4.000,00	-4.000,00	-18.675,00	-4.000,00	-4.000,00	-17.804,80
SA 01		SA 01	x	x	Saldo (01) Haushaltsrücklagen (230 - 240)	0,00	0,00	0,00	x	x	x
SA 00		SA 00	x	x	Saldo (00) Nettoergebnis nach Haushaltsrücklagen (Saldo 0 + Saldo 01)	-4.000,00	-4.000,00	-18.675,00	x	x	x

Investive Gebarung											
SU		x	33	x	Summe Einzahlungen investive Gebarung	x	x	x	0,00	0,00	0,00
SU		x	34		Summe Auszahlungen investive Gebarung	x	x	x	0,00	0,00	0,00
SA2		x	SA2		Saldo (2) Geldfluss aus der investiven Gebarung (33 - 34)	x	x	x	0,00	0,00	0,00
SA3		x	SA3		Saldo (3) Nettofinanzierungssaldo (Saldo 1 + Saldo 2)	x	x	x	-4.000,00	-4.000,00	-17.804,80

Finanzierungstätigkeit											
SU		x	35		Summe Einzahlungen aus der Finanzierungstätigkeit	x	x	x	0,00	0,00	0,00
SU		x	36		Summe Auszahlungen aus der Finanzierungstätigkeit	x	x	x	0,00	0,00	0,00
SA4		x	SA4		Saldo (4) Geldfluss aus der Finanzierungstätigkeit (35 - 36)	x	x	x	0,00	0,00	0,00
SA5		x	SA5		Saldo (5) Geldfluss aus der voranschlagswirksamen Gebarung (Saldo 3 + Saldo 4)	x	x	x	-4.000,00	-4.000,00	-17.804,80

Abschnitt 07	MVAG Code	MVAG Code	Konto	Verfüungsmittel	Ergebnisvoranschlag			Finanzierungsvoranschlag		
					VA 2024	VA 2023	RA 2022	VA 2024	VA 2023	RA 2022
Abschnitt 07	SA 0 / SA 1	SA 0 / SA 1		Saldo (0) Nettoergebnis (21 - 22) / Saldo (1) Geldfluss aus der operativen Gebarung (31 - 32)	-25.000,00	-25.000,00	-24.513,80	-25.000,00	-25.000,00	-24.513,80
Abschnitt 07	SA 01	SA 01		Saldo (01) Haushaltsrücklagen (230-240)	0,00	0,00	0,00	x	x	x
Abschnitt 07	SA 00	SA 00		Saldo (00) Nettoergebnis nach Haushaltsrücklagen (Saldo 0 + Saldo 01)	-25.000,00	-25.000,00	-24.513,80	x	x	x
Abschnitt 07	SA 2	SA 2		Saldo (2) Geldfluss aus der investiven Gebarung (33 - 34)	x	x	x	0,00	0,00	0,00
Abschnitt 07	SA 3	SA 3		Saldo (3) Nettofinanzierungssaldo (Saldo 1 + Saldo 2)	x	x	x	-25.000,00	-25.000,00	-24.513,80
Abschnitt 07	SA 4	SA 4		Saldo (4) Geldfluss aus der Finanzierungstätigkeit (35 - 36)	x	x	x	0,00	0,00	0,00

Abschnitt 07	SA 5	SA 5		Saldo (5) Geldfluss aus der voranschlagswirksamen Gebarung (Saldo 3 + Saldo 4)	x	x	x	-25.000,00	-25.000,00	-24.513,80
--------------	------	------	--	--	---	---	---	------------	------------	------------

Unterabschnitt 070	MVAG Code	MVAG Code	Konto	Verfügungsmittel	Ergebnisvoranschlag			Finanzierungsvoranschlag		
					VA 2024	VA 2023	RA 2022	VA 2024	VA 2023	RA 2022
Unterabschnitt 070	SA 0 / SA 1	SA 0 / SA 1		Saldo (0) Nettoergebnis (21 - 22) / Saldo (1) Geldfluss aus der operativen Gebarung (31 - 32)	-25.000,00	-25.000,00	-24.513,80	-25.000,00	-25.000,00	-24.513,80
Unterabschnitt 070	SA 01	SA 01		Saldo (01) Haushaltsrücklagen (230-240)	0,00	0,00	0,00	x	x	x
Unterabschnitt 070	SA 00	SA 00		Saldo (00) Nettoergebnis nach Haushaltsrücklagen (Saldo 0 + Saldo 01)	-25.000,00	-25.000,00	-24.513,80	x	x	x
Unterabschnitt 070	SA 2	SA 2		Saldo (2) Geldfluss aus der investiven Gebarung (33 - 34)	x	x	x	0,00	0,00	0,00
Unterabschnitt 070	SA 3	SA 3		Saldo (3) Nettofinanzierungssaldo (Saldo 1 + Saldo 2)	x	x	x	-25.000,00	-25.000,00	-24.513,80
Unterabschnitt 070	SA 4	SA 4		Saldo (4) Geldfluss aus der Finanzierungstätigkeit (35 - 36)	x	x	x	0,00	0,00	0,00
Unterabschnitt 070	SA 5	SA 5		Saldo (5) Geldfluss aus der voranschlagswirksamen Gebarung (Saldo 3 + Saldo 4)	x	x	x	-25.000,00	-25.000,00	-24.513,80

Ansatz 070000	Bedekung	MVAG Code	MVAG Code	Konto	Verfügun gsmittel	Ergebnisvoranschlag			Finanzierungsvoranschlag		
						VA 2024	VA 2023	RA 2022	VA 2024	VA 2023	RA 2022
Operative Gebarung											
SU		21	31	x	Summe Erträge / Summe Einzahlungen operative Gebarung	0,00	0,00	0,00	0,00	0,00	0,00
1		222	322	x	Sachaufwand / Auszahlungen aus Sachaufwand	25.000,00	25.000,00	24.513,80	25.000,00	25.000,00	24.513,80
2		2225	3225		Sonstiger Sachaufwand / Sonstige Auszahlungen aus Sachaufwand	25.000,00	25.000,00	24.513,80	25.000,00	25.000,00	24.513,80
070000				729500	Sonstige Aufwendungen	25.000,00	25.000,00	24.513,80	25.000,00	25.000,00	24.513,80
SU		22	32	x	Summe Aufwendungen / Summe Auszahlungen operative Gebarung	25.000,00	25.000,00	24.513,80	25.000,00	25.000,00	24.513,80
SA 0 / SA 1		SA0	SA1	x	Saldo (0) Nettoergebnis (21 - 22) / Saldo (1) Geldfluss aus der operativen Gebarung (31 - 32)	-25.000,00	-25.000,00	-24.513,80	-25.000,00	-25.000,00	-24.513,80
SA 01		SA 01	x	x	Saldo (01) Haushaltsrücklagen (230 - 240)	0,00	0,00	0,00	x	x	x
SA 00		SA 00	x	x	Saldo (00) Nettoergebnis nach Haushaltsrücklagen (Saldo 0 + Saldo 01)	-25.000,00	-25.000,00	-24.513,80	x	x	x

Investive Gebarung											
SU		x	33	x	Summe Einzahlungen investive Gebarung	x	x	x	0,00	0,00	0,00
SU		x	34		Summe Auszahlungen investive Gebarung	x	x	x	0,00	0,00	0,00
SA2		x	SA2		Saldo (2) Geldfluss aus der investiven Gebarung (33 - 34)	x	x	x	0,00	0,00	0,00
SA3		x	SA3		Saldo (3) Nettofinanzierungssaldo (Saldo 1 + Saldo 2)	x	x	x	-25.000,00	-25.000,00	-24.513,80

Finanzierungstätigkeit											
SU		x	35		Summe Einzahlungen aus der Finanzierungstätigkeit	x	x	x	0,00	0,00	0,00
SU		x	36		Summe Auszahlungen aus der Finanzierungstätigkeit	x	x	x	0,00	0,00	0,00
SA4		x	SA4		Saldo (4) Geldfluss aus der Finanzierungstätigkeit (35 - 36)	x	x	x	0,00	0,00	0,00
SA5		x	SA5		Saldo (5) Geldfluss aus der voranschlagswirksamen Gebarung (Saldo 3 + Saldo 4)	x	x	x	-25.000,00	-25.000,00	-24.513,80

Abschnitt 08	MVAG Code	MVAG Code	Konto	Pensionen (soweit nicht aufgeteilt)	Ergebnisvoranschlag			Finanzierungsvoranschlag		
					VA 2024	VA 2023	RA 2022	VA 2024	VA 2023	RA 2022
Abschnitt 08	SA 0 / SA 1	SA 0 / SA 1		Saldo (0) Nettoergebnis (21 - 22) / Saldo (1) Geldfluss aus der operativen Gebarung (31 - 32)	-100,00	-86.000,00	-78.328,00	-100,00	-86.000,00	-78.328,00
Abschnitt 08	SA 01	SA 01		Saldo (01) Haushaltsrücklagen (230-240)	0,00	0,00	0,00	x	x	x
Abschnitt 08	SA 00	SA 00		Saldo (00) Nettoergebnis nach Haushaltsrücklagen (Saldo 0 + Saldo 01)	-100,00	-86.000,00	-78.328,00	x	x	x
Abschnitt 08	SA 2	SA 2		Saldo (2) Geldfluss aus der investiven Gebarung (33 - 34)	x	x	x	0,00	0,00	0,00
Abschnitt 08	SA 3	SA 3		Saldo (3) Nettofinanzierungssaldo (Saldo 1 + Saldo 2)	x	x	x	-100,00	-86.000,00	-78.328,00
Abschnitt 08	SA 4	SA 4		Saldo (4) Geldfluss aus der Finanzierungstätigkeit (35 - 36)	x	x	x	0,00	0,00	0,00

Abschnitt 08	SA 5	SA 5		Saldo (5) Geldfluss aus der voranschlagswirksamen Gebarung (Saldo 3 + Saldo 4)	x	x	x	-100,00	-86.000,00	-78.328,00
--------------	------	------	--	--	---	---	---	---------	------------	------------

Unterabschnitt 080	MVAG Code	MVAG Code	Konto	Pensionen (soweit nicht aufgeteilt)	Ergebnisvoranschlag			Finanzierungsvoranschlag		
					VA 2024	VA 2023	RA 2022	VA 2024	VA 2023	RA 2022
Unterabschnitt 080	SA 0 / SA 1	SA 0 / SA 1		Saldo (0) Nettoergebnis (21 - 22) / Saldo (1) Geldfluss aus der operativen Gebarung (31 - 32)	-100,00	-86.000,00	-78.328,00	-100,00	-86.000,00	-78.328,00
Unterabschnitt 080	SA 01	SA 01		Saldo (01) Haushaltsrücklagen (230-240)	0,00	0,00	0,00	x	x	x
Unterabschnitt 080	SA 00	SA 00		Saldo (00) Nettoergebnis nach Haushaltsrücklagen (Saldo 0 + Saldo 01)	-100,00	-86.000,00	-78.328,00	x	x	x
Unterabschnitt 080	SA 2	SA 2		Saldo (2) Geldfluss aus der investiven Gebarung (33 - 34)	x	x	x	0,00	0,00	0,00
Unterabschnitt 080	SA 3	SA 3		Saldo (3) Nettofinanzierungssaldo (Saldo 1 + Saldo 2)	x	x	x	-100,00	-86.000,00	-78.328,00
Unterabschnitt 080	SA 4	SA 4		Saldo (4) Geldfluss aus der Finanzierungstätigkeit (35 - 36)	x	x	x	0,00	0,00	0,00
Unterabschnitt 080	SA 5	SA 5		Saldo (5) Geldfluss aus der voranschlagswirksamen Gebarung (Saldo 3 + Saldo 4)	x	x	x	-100,00	-86.000,00	-78.328,00

Ansatz 080000	Bedekung	MVAG Code	MVAG Code	Konto	Pensionen (soweit nicht aufgeteilt)	Ergebnisvoranschlag			Finanzierungsvoranschlag		
						VA 2024	VA 2023	RA 2022	VA 2024	VA 2023	RA 2022
Operative Gebarung											
SU		21	31	x	Summe Erträge / Summe Einzahlungen operative Gebarung	0,00	0,00	0,00	0,00	0,00	0,00
1		221	321	x	Personalaufwand / Auszahlungen aus Personalaufwand	0,00	85.000,00	78.328,00	0,00	85.000,00	78.328,00
2		2212	3212		Gesetzlicher und freiwilliger Sozialaufwand / Auszahlungen für gesetzliche und freiwillige Sozialaufwendungen	0,00	85.000,00	78.328,00	0,00	85.000,00	78.328,00
080000				582100	Sonstige Dienstgeberbeiträge zur sozialen Sicherheit - Ruhebezugsleistungsgesetz	0,00	85.000,00	78.328,00	0,00	85.000,00	78.328,00
1		222	322	x	Sachaufwand / Auszahlungen aus Sachaufwand	100,00	1.000,00	0,00	100,00	1.000,00	0,00
2		2225	3225		Sonstiger Sachaufwand / Sonstige Auszahlungen aus Sachaufwand	100,00	1.000,00	0,00	100,00	1.000,00	0,00
080000				728100	Entgelte für sonstige Leistungen - AKM	100,00	1.000,00	0,00	100,00	1.000,00	0,00
SU		22	32	x	Summe Aufwendungen / Summe Auszahlungen operative Gebarung	100,00	86.000,00	78.328,00	100,00	86.000,00	78.328,00
SA 0 / SA 1		SA0	SA1	x	Saldo (0) Nettoergebnis (21 - 22) / Saldo (1) Geldfluss aus der operativen Gebarung (31 - 32)	-100,00	-86.000,00	-78.328,00	-100,00	-86.000,00	-78.328,00
SA 01		SA 01	x	x	Saldo (01) Haushaltsrücklagen (230 - 240)	0,00	0,00	0,00	x	x	x
SA 00		SA 00	x	x	Saldo (00) Nettoergebnis nach Haushaltsrücklagen (Saldo 0 + Saldo 01)	-100,00	-86.000,00	-78.328,00	x	x	x

Investive Gebarung											
SU		x	33	x	Summe Einzahlungen investive Gebarung	x	x	x	0,00	0,00	0,00
SU		x	34		Summe Auszahlungen investive Gebarung	x	x	x	0,00	0,00	0,00
SA2		x	SA2		Saldo (2) Geldfluss aus der investiven Gebarung (33 - 34)	x	x	x	0,00	0,00	0,00
SA3		x	SA3		Saldo (3) Nettofinanzierungssaldo (Saldo 1 + Saldo 2)	x	x	x	-100,00	-86.000,00	-78.328,00

Finanzierungstätigkeit											
SU		x	35		Summe Einzahlungen aus der Finanzierungstätigkeit	x	x	x	0,00	0,00	0,00
SU		x	36		Summe Auszahlungen aus der Finanzierungstätigkeit	x	x	x	0,00	0,00	0,00
SA4		x	SA4		Saldo (4) Geldfluss aus der Finanzierungstätigkeit (35 - 36)	x	x	x	0,00	0,00	0,00
SA5		x	SA5		Saldo (5) Geldfluss aus der voranschlagswirksamen Gebarung (Saldo 3 + Saldo 4)	x	x	x	-100,00	-86.000,00	-78.328,00

Abschnitt 09	MVAG Code	MVAG Code	Konto	Personalbetreuung	Ergebnisvoranschlag			Finanzierungsvoranschlag		
					VA 2024	VA 2023	RA 2022	VA 2024	VA 2023	RA 2022
Abschnitt 09	SA 0 / SA 1	SA 0 / SA 1		Saldo (0) Nettoergebnis (21 - 22) / Saldo (1) Geldfluss aus der operativen Gebarung (31 - 32)	-22.000,00	-25.000,00	-25.246,00	-22.000,00	-25.000,00	-28.246,00

Abschnitt 09	SA 01	SA 01		Saldo (01) Haushaltsrücklagen (230-240)	0,00	0,00	0,00	x	x	x
Abschnitt 09	SA 00	SA 00		Saldo (00) Nettoergebnis nach Haushaltsrücklagen (Saldo 0 + Saldo 01)	-22.000,00	-25.000,00	-25.246,00	x	x	x
Abschnitt 09	SA 2	SA 2		Saldo (2) Geldfluss aus der investiven Gebarung (33 - 34)	x	x	x	0,00	10.000,00	-9.520,00
Abschnitt 09	SA 3	SA 3		Saldo (3) Nettofinanzierungssaldo (Saldo 1 + Saldo 2)	x	x	x	-22.000,00	-15.000,00	-37.766,00
Abschnitt 09	SA 4	SA 4		Saldo (4) Geldfluss aus der Finanzierungstätigkeit (35 - 36)	x	x	x	0,00	0,00	0,00
Abschnitt 09	SA 5	SA 5		Saldo (5) Geldfluss aus der voranschlagswirksamen Gebarung (Saldo 3 + Saldo 4)	x	x	x	-22.000,00	-15.000,00	-37.766,00

Unterabschnitt 090	MVAG Code	MVAG Code	Konto	Bezugsvorschüsse und Darlehen	Ergebnisvoranschlag			Finanzierungsvoranschlag		
					VA 2024	VA 2023	RA 2022	VA 2024	VA 2023	RA 2022
Unterabschnitt 090	SA 0 / SA 1	SA 0 / SA 1		Saldo (0) Nettoergebnis (21 - 22) / Saldo (1) Geldfluss aus der operativen Gebarung (31 - 32)	0,00	0,00	0,00	0,00	0,00	0,00
Unterabschnitt 090	SA 01	SA 01		Saldo (01) Haushaltsrücklagen (230-240)	0,00	0,00	0,00	x	x	x
Unterabschnitt 090	SA 00	SA 00		Saldo (00) Nettoergebnis nach Haushaltsrücklagen (Saldo 0 + Saldo 01)	0,00	0,00	0,00	x	x	x
Unterabschnitt 090	SA 2	SA 2		Saldo (2) Geldfluss aus der investiven Gebarung (33 - 34)	x	x	x	0,00	10.000,00	-9.520,00
Unterabschnitt 090	SA 3	SA 3		Saldo (3) Nettofinanzierungssaldo (Saldo 1 + Saldo 2)	x	x	x	0,00	10.000,00	-9.520,00
Unterabschnitt 090	SA 4	SA 4		Saldo (4) Geldfluss aus der Finanzierungstätigkeit (35 - 36)	x	x	x	0,00	0,00	0,00
Unterabschnitt 090	SA 5	SA 5		Saldo (5) Geldfluss aus der voranschlagswirksamen Gebarung (Saldo 3 + Saldo 4)	x	x	x	0,00	10.000,00	-9.520,00

Ansatz 090000	Bedekung	MVAG Code	MVAG Code	Konto	Bezugsvorschüsse und Darlehen	Ergebnisvoranschlag			Finanzierungsvoranschlag		
						VA 2024	VA 2023	RA 2022	VA 2024	VA 2023	RA 2022
Operative Gebarung											
SU		21	31	x	Summe Erträge / Summe Einzahlungen operative Gebarung	0,00	0,00	0,00	0,00	0,00	0,00
SU		22	32	x	Summe Aufwendungen / Summe Auszahlungen operative Gebarung	0,00	0,00	0,00	0,00	0,00	0,00
SA 0 / SA 1		SA0	SA1	x	Saldo (0) Nettoergebnis (21 - 22) / Saldo (1) Geldfluss aus der operativen Gebarung (31 - 32)	0,00	0,00	0,00	0,00	0,00	0,00
SA 01		SA 01	x	x	Saldo (01) Haushaltsrücklagen (230 - 240)	0,00	0,00	0,00	x	x	x
SA 00		SA 00	x	x	Saldo (00) Nettoergebnis nach Haushaltsrücklagen (Saldo 0 + Saldo 01)	0,00	0,00	0,00	x	x	x

Investive Gebarung											
1		x	332		Einzahlungen aus der Rückzahlung von Darlehen sowie gewährten Vorschüssen	x	x	x	10.000,00	10.000,00	9.480,00
2		x	3325		Einzahlungen aus Vorschüssen und Anzahlungen	x	x	x	10.000,00	10.000,00	9.480,00
090000				273000	Bezugsvorschüsse an private Haushalte	x	x	x	10.000,00	10.000,00	9.480,00
SU		x	33	x	Summe Einzahlungen investive Gebarung	x	x	x	10.000,00	10.000,00	9.480,00
1		x	342	x	Auszahlungen aus der Gewährung von Darlehen sowie gewährten Vorschüssen	x	x	x	10.000,00	0,00	19.000,00
2		x	3425		Auszahlungen von Vorschüssen und Anzahlungen	x	x	x	10.000,00	0,00	19.000,00
090000				273000	Bezugsvorschüsse an private Haushalte	x	x	x	10.000,00	0,00	19.000,00
SU		x	34		Summe Auszahlungen investive Gebarung	x	x	x	10.000,00	0,00	19.000,00
SA2		x	SA2		Saldo (2) Geldfluss aus der investiven Gebarung (33 - 34)	x	x	x	0,00	10.000,00	-9.520,00
SA3		x	SA3		Saldo (3) Nettofinanzierungssaldo (Saldo 1 + Saldo 2)	x	x	x	0,00	10.000,00	-9.520,00

Finanzierungstätigkeit											
SU		x	35		Summe Einzahlungen aus der Finanzierungstätigkeit	x	x	x	0,00	0,00	0,00
SU		x	36		Summe Auszahlungen aus der Finanzierungstätigkeit	x	x	x	0,00	0,00	0,00
SA4		x	SA4		Saldo (4) Geldfluss aus der Finanzierungstätigkeit (35 - 36)	x	x	x	0,00	0,00	0,00
SA5		x	SA5		Saldo (5) Geldfluss aus der voranschlagswirksamen Gebarung (Saldo 3 + Saldo 4)	x	x	x	0,00	10.000,00	-9.520,00

Unterabschnitt 091	MVAG Code	MVAG Code	Konto	Personalaus- und Personalfortbildung	Ergebnisvoranschlag			Finanzierungsvoranschlag		
					VA 2024	VA 2023	RA 2022	VA 2024	VA 2023	RA 2022
Unterabschnitt 091	SA 0 / SA 1	SA 0 / SA 1		Saldo (0) Nettoergebnis (21 - 22) / Saldo (1) Geldfluss aus der operativen Gebarung (31 - 32)	-10.000,00	-12.000,00	-11.005,06	-10.000,00	-12.000,00	-11.005,06
Unterabschnitt 091	SA 01	SA 01		Saldo (01) Haushaltsrücklagen (230-240)	0,00	0,00	0,00	x	x	x
Unterabschnitt 091	SA 00	SA 00		Saldo (00) Nettoergebnis nach Haushaltsrücklagen (Saldo 0 + Saldo 01)	-10.000,00	-12.000,00	-11.005,06	x	x	x

Unterabschnitt 091	SA 2	SA 2		Saldo (2) Geldfluss aus der investiven Gebarung (33 - 34)	x	x	x	0,00	0,00	0,00
Unterabschnitt 091	SA 3	SA 3		Saldo (3) Nettofinanzierungssaldo (Saldo 1 + Saldo 2)	x	x	x	-10.000,00	-12.000,00	-11.005,06
Unterabschnitt 091	SA 4	SA 4		Saldo (4) Geldfluss aus der Finanzierungstätigkeit (35 - 36)	x	x	x	0,00	0,00	0,00
Unterabschnitt 091	SA 5	SA 5		Saldo (5) Geldfluss aus der voranschlagswirksamen Gebarung (Saldo 3 + Saldo 4)	x	x	x	-10.000,00	-12.000,00	-11.005,06

Ansatz 091000	Bedekung	MVAG Code	MVAG Code	Konto	Personalausbildung und Personalfortbildung	Ergebnisvoranschlag			Finanzierungsvoranschlag		
						VA 2024	VA 2023	RA 2022	VA 2024	VA 2023	RA 2022
Operative Gebarung											
SU		21	31	x	Summe Erträge / Summe Einzahlungen operative Gebarung	0,00	0,00	0,00	0,00	0,00	0,00
1		222	322	x	Sachaufwand / Auszahlungen aus Sachaufwand	10.000,00	12.000,00	11.005,06	10.000,00	12.000,00	11.005,06
2		2225	3225		Sonstiger Sachaufwand / Sonstige Auszahlungen aus Sachaufwand	10.000,00	12.000,00	11.005,06	10.000,00	12.000,00	11.005,06
091000				728000	Entgelte für sonstige Leistungen	10.000,00	12.000,00	11.005,06	10.000,00	12.000,00	11.005,06
SU		22	32	x	Summe Aufwendungen / Summe Auszahlungen operative Gebarung	10.000,00	12.000,00	11.005,06	10.000,00	12.000,00	11.005,06
SA 0 / SA 1		SA0	SA1	x	Saldo (0) Nettoergebnis (21 - 22) / Saldo (1) Geldfluss aus der operativen Gebarung (31 - 32)	-10.000,00	-12.000,00	-11.005,06	-10.000,00	-12.000,00	-11.005,06
SA 01		SA 01	x	x	Saldo (01) Haushaltsrücklagen (230 - 240)	0,00	0,00	0,00	x	x	x
SA 00		SA 00	x	x	Saldo (00) Nettoergebnis nach Haushaltsrücklagen (Saldo 0 + Saldo 01)	-10.000,00	-12.000,00	-11.005,06	x	x	x

Investive Gebarung											
SU		x	33	x	Summe Einzahlungen investive Gebarung	x	x	x	0,00	0,00	0,00
SU		x	34		Summe Auszahlungen investive Gebarung	x	x	x	0,00	0,00	0,00
SA2		x	SA2		Saldo (2) Geldfluss aus der investiven Gebarung (33 - 34)	x	x	x	0,00	0,00	0,00
SA3		x	SA3		Saldo (3) Nettofinanzierungssaldo (Saldo 1 + Saldo 2)	x	x	x	-10.000,00	-12.000,00	-11.005,06

Finanzierungstätigkeit											
SU		x	35		Summe Einzahlungen aus der Finanzierungstätigkeit	x	x	x	0,00	0,00	0,00
SU		x	36		Summe Auszahlungen aus der Finanzierungstätigkeit	x	x	x	0,00	0,00	0,00
SA4		x	SA4		Saldo (4) Geldfluss aus der Finanzierungstätigkeit (35 - 36)	x	x	x	0,00	0,00	0,00
SA5		x	SA5		Saldo (5) Geldfluss aus der voranschlagswirksamen Gebarung (Saldo 3 + Saldo 4)	x	x	x	-10.000,00	-12.000,00	-11.005,06

Unterabschnitt 094	MVAG Code	MVAG Code	Konto	Gemeinschaftspflege	Ergebnisvoranschlag			Finanzierungsvoranschlag		
					VA 2024	VA 2023	RA 2022	VA 2024	VA 2023	RA 2022
Unterabschnitt 094	SA 0 / SA 1	SA 0 / SA 1		Saldo (0) Nettoergebnis (21 - 22) / Saldo (1) Geldfluss aus der operativen Gebarung (31 - 32)	-12.000,00	-13.000,00	-14.240,94	-12.000,00	-13.000,00	-17.240,94
Unterabschnitt 094	SA 01	SA 01		Saldo (01) Haushaltsrücklagen (230-240)	0,00	0,00	0,00	x	x	x
Unterabschnitt 094	SA 00	SA 00		Saldo (00) Nettoergebnis nach Haushaltsrücklagen (Saldo 0 + Saldo 01)	-12.000,00	-13.000,00	-14.240,94	x	x	x
Unterabschnitt 094	SA 2	SA 2		Saldo (2) Geldfluss aus der investiven Gebarung (33 - 34)	x	x	x	0,00	0,00	0,00
Unterabschnitt 094	SA 3	SA 3		Saldo (3) Nettofinanzierungssaldo (Saldo 1 + Saldo 2)	x	x	x	-12.000,00	-13.000,00	-17.240,94
Unterabschnitt 094	SA 4	SA 4		Saldo (4) Geldfluss aus der Finanzierungstätigkeit (35 - 36)	x	x	x	0,00	0,00	0,00

Unterabschnitt 094	SA 5	SA 5		Saldo (5) Geldfluss aus der voranschlagswirksamen Gebarung (Saldo 3 + Saldo 4)	x	x	x	-12.000,00	-13.000,00	-17.240,94
--------------------	------	------	--	--	---	---	---	------------	------------	------------

Ansatz 094000	Bedeckung	MVAG Code	MVAG Code	Konto	Gemeinschaftspflege	Ergebnisvoranschlag			Finanzierungsvoranschlag		
						VA 2024	VA 2023	RA 2022	VA 2024	VA 2023	RA 2022
Operative Gebarung											
SU		21	31	x	Summe Erträge / Summe Einzahlungen operative Gebarung	0,00	0,00	0,00	0,00	0,00	0,00
1		222	322	x	Sachaufwand / Auszahlungen aus Sachaufwand	12.000,00	11.000,00	14.240,94	12.000,00	11.000,00	17.240,94
2		2225	3225		Sonstiger Sachaufwand / Sonstige Auszahlungen aus Sachaufwand	12.000,00	11.000,00	14.240,94	12.000,00	11.000,00	17.240,94
094000				728000	Entgelte für sonstige Leistungen	12.000,00	11.000,00	14.240,94	12.000,00	11.000,00	17.240,94
SU		22	32	x	Summe Aufwendungen / Summe Auszahlungen operative Gebarung	12.000,00	11.000,00	14.240,94	12.000,00	11.000,00	17.240,94
SA 0 / SA 1		SA0	SA1	x	Saldo (0) Nettoergebnis (21 - 22) / Saldo (1) Geldfluss aus der operativen Gebarung (31 - 32)	-12.000,00	-11.000,00	-14.240,94	-12.000,00	-11.000,00	-17.240,94
SA 01		SA 01	x	x	Saldo (01) Haushaltsrücklagen (230 - 240)	0,00	0,00	0,00	x	x	x
SA 00		SA 00	x	x	Saldo (00) Nettoergebnis nach Haushaltsrücklagen (Saldo 0 + Saldo 01)	-12.000,00	-11.000,00	-14.240,94	x	x	x

Investive Gebarung											
SU		x	33	x	Summe Einzahlungen investive Gebarung	x	x	x	0,00	0,00	0,00
SU		x	34		Summe Auszahlungen investive Gebarung	x	x	x	0,00	0,00	0,00
SA2		x	SA2		Saldo (2) Geldfluss aus der investiven Gebarung (33 - 34)	x	x	x	0,00	0,00	0,00
SA3		x	SA3		Saldo (3) Nettofinanzierungssaldo (Saldo 1 + Saldo 2)	x	x	x	-12.000,00	-11.000,00	-17.240,94

Finanzierungstätigkeit											
SU		x	35		Summe Einzahlungen aus der Finanzierungstätigkeit	x	x	x	0,00	0,00	0,00
SU		x	36		Summe Auszahlungen aus der Finanzierungstätigkeit	x	x	x	0,00	0,00	0,00
SA4		x	SA4		Saldo (4) Geldfluss aus der Finanzierungstätigkeit (35 - 36)	x	x	x	0,00	0,00	0,00
SA5		x	SA5		Saldo (5) Geldfluss aus der voranschlagswirksamen Gebarung (Saldo 3 + Saldo 4)	x	x	x	-12.000,00	-11.000,00	-17.240,94

Ansatz 094100	Bedekung	MVAG Code	MVAG Code	Konto	Gemeinschaftspflege	Ergebnisvoranschlag			Finanzierungsvoranschlag		
						VA 2024	VA 2023	RA 2022	VA 2024	VA 2023	RA 2022
Operative Gebarung											
1		211	311	x	Erträge aus der operativen Verwaltungstätigkeit / Einzahlungen aus operativer Verwaltungstätigkeit	0,00	6.000,00	0,00	0,00	6.000,00	0,00
2		2116	3116		Erträge aus Veräußerung und sonstige Erträge / Einzahlungen aus Veräußerung von geringwertigen Wirtschaftsgütern (GWG) und sonstige Einzahlungen	0,00	6.000,00	0,00	0,00	6.000,00	0,00
094100				808000	Veräußerungen von Waren	0,00	6.000,00	0,00	0,00	6.000,00	0,00
SU		21	31	x	Summe Erträge / Summe Einzahlungen operative Gebarung	0,00	6.000,00	0,00	0,00	6.000,00	0,00
1		222	322	x	Sachaufwand / Auszahlungen aus Sachaufwand	0,00	8.000,00	0,00	0,00	8.000,00	0,00
2		2225	3225		Sonstiger Sachaufwand / Sonstige Auszahlungen aus Sachaufwand	0,00	8.000,00	0,00	0,00	8.000,00	0,00
094100				728000	Entgelte für sonstige Leistungen	0,00	8.000,00	0,00	0,00	8.000,00	0,00
SU		22	32	x	Summe Aufwendungen / Summe Auszahlungen operative Gebarung	0,00	8.000,00	0,00	0,00	8.000,00	0,00
SA 0 / SA 1		SA0	SA1	x	Saldo (0) Nettoergebnis (21 - 22) / Saldo (1) Geldfluss aus der operativen Gebarung (31 - 32)	0,00	-2.000,00	0,00	0,00	-2.000,00	0,00
SA 01		SA 01	x	x	Saldo (01) Haushaltsrücklagen (230 - 240)	0,00	0,00	0,00	x	x	x
SA 00		SA 00	x	x	Saldo (00) Nettoergebnis nach Haushaltsrücklagen (Saldo 0 + Saldo 01)	0,00	-2.000,00	0,00	x	x	x

Investive Gebarung											
SU		x	33	x	Summe Einzahlungen investive Gebarung	x	x	x	0,00	0,00	0,00
SU		x	34		Summe Auszahlungen investive Gebarung	x	x	x	0,00	0,00	0,00
SA2		x	SA2		Saldo (2) Geldfluss aus der investiven Gebarung (33 - 34)	x	x	x	0,00	0,00	0,00
SA3		x	SA3		Saldo (3) Nettofinanzierungssaldo (Saldo 1 + Saldo 2)	x	x	x	0,00	-2.000,00	0,00

Finanzierungstätigkeit											
SU		x	35		Summe Einzahlungen aus der Finanzierungstätigkeit	x	x	x	0,00	0,00	0,00
SU		x	36		Summe Auszahlungen aus der Finanzierungstätigkeit	x	x	x	0,00	0,00	0,00
SA4		x	SA4		Saldo (4) Geldfluss aus der Finanzierungstätigkeit (35 - 36)	x	x	x	0,00	0,00	0,00
SA5		x	SA5		Saldo (5) Geldfluss aus der voranschlagswirksamen Gebarung (Saldo 3 + Saldo 4)	x	x	x	0,00	-2.000,00	0,00

Gruppe 1	MVAG Code	MVAG Code	Konto	Öffentliche Ordnung und Sicherheit	Ergebnisvoranschlag			Finanzierungsvoranschlag		
					VA 2024	VA 2023	RA 2022	VA 2024	VA 2023	RA 2022
Gruppe 1	SA 0 / SA 1	SA 0 / SA 1		Saldo (0) Nettoergebnis (21 - 22) / Saldo (1) Geldfluss aus der operativen Gebarung (31 - 32)	-556.000,00	-673.400,00	-510.107,33	-424.100,00	-283.600,00	-404.317,59
Gruppe 1	SA 01	SA 01		Saldo (01) Haushaltsrücklagen (230-240)	25.900,00	-6.600,00	25.776,35	x	x	x
Gruppe 1	SA 00	SA 00		Saldo (00) Nettoergebnis nach Haushaltsrücklagen (Saldo 0 + Saldo 01)	-530.100,00	-680.000,00	-484.330,98	x	x	x
Gruppe 1	SA 2	SA 2		Saldo (2) Geldfluss aus der investiven Gebarung (33 - 34)	x	x	x	-42.400,00	-748.400,00	-19.845,27
Gruppe 1	SA 3	SA 3		Saldo (3) Nettofinanzierungssaldo (Saldo 1 + Saldo 2)	x	x	x	-466.500,00	-1.032.000,00	-424.162,86
Gruppe 1	SA 4	SA 4		Saldo (4) Geldfluss aus der Finanzierungstätigkeit (35 - 36)	x	x	x	-14.300,00	180.000,00	0,00
Gruppe 1	SA 5	SA 5		Saldo (5) Geldfluss aus der voranschlagswirksamen Gebarung (Saldo 3 + Saldo 4)	x	x	x	-480.800,00	-852.000,00	-424.162,86

Abschnitt 12	MVAG Code	MVAG Code	Konto	Sicherheitspolizei	Ergebnisvoranschlag			Finanzierungsvoranschlag		
					VA 2024	VA 2023	RA 2022	VA 2024	VA 2023	RA 2022
Abschnitt 12	SA 0 / SA 1	SA 0 / SA 1		Saldo (0) Nettoergebnis (21 - 22) / Saldo (1) Geldfluss aus der operativen Gebarung (31 - 32)	-5.000,00	-5.900,00	-3.933,72	-5.000,00	-5.900,00	-3.933,72
Abschnitt 12	SA 01	SA 01		Saldo (01) Haushaltsrücklagen (230-240)	0,00	0,00	0,00	x	x	x
Abschnitt 12	SA 00	SA 00		Saldo (00) Nettoergebnis nach Haushaltsrücklagen (Saldo 0 + Saldo 01)	-5.000,00	-5.900,00	-3.933,72	x	x	x
Abschnitt 12	SA 2	SA 2		Saldo (2) Geldfluss aus der investiven Gebarung (33 - 34)	x	x	x	0,00	0,00	0,00
Abschnitt 12	SA 3	SA 3		Saldo (3) Nettofinanzierungssaldo (Saldo 1 + Saldo 2)	x	x	x	-5.000,00	-5.900,00	-3.933,72
Abschnitt 12	SA 4	SA 4		Saldo (4) Geldfluss aus der Finanzierungstätigkeit (35 - 36)	x	x	x	0,00	0,00	0,00
Abschnitt 12	SA 5	SA 5		Saldo (5) Geldfluss aus der voranschlagswirksamen Gebarung (Saldo 3 + Saldo 4)	x	x	x	-5.000,00	-5.900,00	-3.933,72

Unterabschnitt 129	MVAG Code	MVAG Code	Konto	Sonstige Einrichtungen und Maßnahmen	Ergebnisvoranschlag			Finanzierungsvoranschlag		
					VA 2024	VA 2023	RA 2022	VA 2024	VA 2023	RA 2022
Unterabschnitt 129	SA 0 / SA 1	SA 0 / SA 1		Saldo (0) Nettoergebnis (21 - 22) / Saldo (1) Geldfluss aus der operativen Gebarung (31 - 32)	-5.000,00	-5.900,00	-3.933,72	-5.000,00	-5.900,00	-3.933,72
Unterabschnitt 129	SA 01	SA 01		Saldo (01) Haushaltsrücklagen (230-240)	0,00	0,00	0,00	x	x	x
Unterabschnitt 129	SA 00	SA 00		Saldo (00) Nettoergebnis nach Haushaltsrücklagen (Saldo 0 + Saldo 01)	-5.000,00	-5.900,00	-3.933,72	x	x	x
Unterabschnitt 129	SA 2	SA 2		Saldo (2) Geldfluss aus der investiven Gebarung (33 - 34)	x	x	x	0,00	0,00	0,00
Unterabschnitt 129	SA 3	SA 3		Saldo (3) Nettofinanzierungssaldo (Saldo 1 + Saldo 2)	x	x	x	-5.000,00	-5.900,00	-3.933,72
Unterabschnitt 129	SA 4	SA 4		Saldo (4) Geldfluss aus der Finanzierungstätigkeit (35 - 36)	x	x	x	0,00	0,00	0,00
Unterabschnitt 129	SA 5	SA 5		Saldo (5) Geldfluss aus der voranschlagswirksamen Gebarung (Saldo 3 + Saldo 4)	x	x	x	-5.000,00	-5.900,00	-3.933,72

Ansatz 129000	Bedienung	MVAG Code	MVAG Code	Konto	Sonstige Einrichtungen und Maßnahmen	Ergebnisvoranschlag			Finanzierungsvoranschlag		
						VA 2024	VA 2023	RA 2022	VA 2024	VA 2023	RA 2022
Operative Gebarung											
1		212	312	x	Erträge aus Transfers / Einzahlungen aus Transfers	0,00	100,00	0,00	0,00	100,00	0,00
2		2121	3121		Transferertrag von Trägern des öffentlichen Rechts / Transferzahlungen von Trägern des öffentlichen Rechts	0,00	100,00	0,00	0,00	100,00	0,00
129000				861100	Transfers von Ländern	0,00	100,00	0,00	0,00	100,00	0,00
SU		21	31	x	Summe Erträge / Summe Einzahlungen operative Gebarung	0,00	100,00	0,00	0,00	100,00	0,00
1		222	322	x	Sachaufwand / Auszahlungen aus Sachaufwand	5.000,00	6.000,00	3.933,72	5.000,00	6.000,00	3.933,72
2		2225	3225		Sonstiger Sachaufwand / Sonstige Auszahlungen aus Sachaufwand	5.000,00	6.000,00	3.933,72	5.000,00	6.000,00	3.933,72
129000				728000	Entgelte für sonstige Leistungen	5.000,00	6.000,00	3.933,72	5.000,00	6.000,00	3.933,72
SU		22	32	x	Summe Aufwendungen / Summe Auszahlungen operative Gebarung	5.000,00	6.000,00	3.933,72	5.000,00	6.000,00	3.933,72
SA 0 / SA 1		SA0	SA1	x	Saldo (0) Nettoergebnis (21 - 22) / Saldo (1) Geldfluss aus der operativen Gebarung (31 - 32)	-5.000,00	-5.900,00	-3.933,72	-5.000,00	-5.900,00	-3.933,72
SA 01		SA 01	x	x	Saldo (01) Haushaltsrücklagen (230 - 240)	0,00	0,00	0,00	x	x	x
SA 00		SA 00	x	x	Saldo (00) Nettoergebnis nach Haushaltsrücklagen (Saldo 0 + Saldo 01)	-5.000,00	-5.900,00	-3.933,72	x	x	x

Investive Gebarung											
SU		x	33	x	Summe Einzahlungen investive Gebarung	x	x	x	0,00	0,00	0,00
SU		x	34		Summe Auszahlungen investive Gebarung	x	x	x	0,00	0,00	0,00
SA2		x	SA2		Saldo (2) Geldfluss aus der investiven Gebarung (33 - 34)	x	x	x	0,00	0,00	0,00
SA3		x	SA3		Saldo (3) Nettofinanzierungssaldo (Saldo 1 + Saldo 2)	x	x	x	-5.000,00	-5.900,00	-3.933,72

Finanzierungstätigkeit											
SU		x	35		Summe Einzahlungen aus der Finanzierungstätigkeit	x	x	x	0,00	0,00	0,00
SU		x	36		Summe Auszahlungen aus der Finanzierungstätigkeit	x	x	x	0,00	0,00	0,00
SA4		x	SA4		Saldo (4) Geldfluss aus der Finanzierungstätigkeit (35 - 36)	x	x	x	0,00	0,00	0,00
SA5		x	SA5		Saldo (5) Geldfluss aus der voranschlagswirksamen Gebarung (Saldo 3 + Saldo 4)	x	x	x	-5.000,00	-5.900,00	-3.933,72

Abschnitt 13	MVAG Code	MVAG Code	Konto	Sonderpolizei	Ergebnisvoranschlag			Finanzierungsvoranschlag			
					VA 2024	VA 2023	RA 2022	VA 2024	VA 2023	RA 2022	
Abschnitt 13	SA 0 / SA 1	SA 0 / SA 1			Saldo (0) Nettoergebnis (21 - 22) / Saldo (1) Geldfluss aus der operativen Gebarung (31 - 32)	-17.300,00	-16.400,00	-35.455,64	-17.300,00	-16.400,00	-35.455,64
Abschnitt 13	SA 01	SA 01			Saldo (01) Haushaltsrücklagen (230-240)	0,00	0,00	0,00	x	x	x

Abschnitt 13	SA 00	SA 00		Saldo (00) Nettoergebnis nach Haushaltsrücklagen (Saldo 0 + Saldo 01)	-17.300,00	-16.400,00	-35.455,64	x	x	x
Abschnitt 13	SA 2	SA 2		Saldo (2) Geldfluss aus der investiven Gebarung (33 - 34)	x	x	x	0,00	0,00	0,00
Abschnitt 13	SA 3	SA 3		Saldo (3) Nettofinanzierungssaldo (Saldo 1 + Saldo 2)	x	x	x	-17.300,00	-16.400,00	-35.455,64
Abschnitt 13	SA 4	SA 4		Saldo (4) Geldfluss aus der Finanzierungstätigkeit (35 - 36)	x	x	x	0,00	0,00	0,00
Abschnitt 13	SA 5	SA 5		Saldo (5) Geldfluss aus der voranschlagswirksamen Gebarung (Saldo 3 + Saldo 4)	x	x	x	-17.300,00	-16.400,00	-35.455,64

Unterabschnitt 131	MVAG Code	MVAG Code	Konto	Bau- und Feuerpolizei	Ergebnisvoranschlag			Finanzierungsvoranschlag		
					VA 2024	VA 2023	RA 2022	VA 2024	VA 2023	RA 2022
Unterabschnitt 131	SA 0 / SA 1	SA 0 / SA 1		Saldo (0) Nettoergebnis (21 - 22) / Saldo (1) Geldfluss aus der operativen Gebarung (31 - 32)	-300,00	-300,00	-66,36	-300,00	-300,00	-66,36
Unterabschnitt 131	SA 01	SA 01		Saldo (01) Haushaltsrücklagen (230-240)	0,00	0,00	0,00	x	x	x
Unterabschnitt 131	SA 00	SA 00		Saldo (00) Nettoergebnis nach Haushaltsrücklagen (Saldo 0 + Saldo 01)	-300,00	-300,00	-66,36	x	x	x
Unterabschnitt 131	SA 2	SA 2		Saldo (2) Geldfluss aus der investiven Gebarung (33 - 34)	x	x	x	0,00	0,00	0,00
Unterabschnitt 131	SA 3	SA 3		Saldo (3) Nettofinanzierungssaldo (Saldo 1 + Saldo 2)	x	x	x	-300,00	-300,00	-66,36
Unterabschnitt 131	SA 4	SA 4		Saldo (4) Geldfluss aus der Finanzierungstätigkeit (35 - 36)	x	x	x	0,00	0,00	0,00
Unterabschnitt 131	SA 5	SA 5		Saldo (5) Geldfluss aus der voranschlagswirksamen Gebarung (Saldo 3 + Saldo 4)	x	x	x	-300,00	-300,00	-66,36

Ansatz 131000	Bedekung	MVAG Code	MVAG Code	Konto	Bau- und Feuerpolizei	Ergebnisvoranschlag			Finanzierungsvoranschlag		
						VA 2024	VA 2023	RA 2022	VA 2024	VA 2023	RA 2022
Operative Gebarung											
1		211	311	x	Erträge aus der operativen Verwaltungstätigkeit / Einzahlungen aus operativer Verwaltungstätigkeit	200,00	200,00	279,60	200,00	200,00	279,60
2		2114	3114		Erträge aus Leistungen / Einzahlungen aus Leistungen	200,00	200,00	279,60	200,00	200,00	279,60
131000				810000	Erträge aus Leistungen	200,00	200,00	279,60	200,00	200,00	279,60
SU		21	31	x	Summe Erträge / Summe Einzahlungen operative Gebarung	200,00	200,00	279,60	200,00	200,00	279,60
1		222	322	x	Sachaufwand / Auszahlungen aus Sachaufwand	500,00	500,00	345,96	500,00	500,00	345,96
2		2221	3221		Gebrauchs- und Verbrauchsgüter, Handelswaren / Auszahlungen für Gebrauchs- und Verbrauchsgüter, Handelswaren	500,00	500,00	345,96	500,00	500,00	345,96
131000				413000	Handelswaren	500,00	500,00	345,96	500,00	500,00	345,96
SU		22	32	x	Summe Aufwendungen / Summe Auszahlungen operative Gebarung	500,00	500,00	345,96	500,00	500,00	345,96
SA 0 / SA 1		SA0	SA1	x	Saldo (0) Nettoergebnis (21 - 22) / Saldo (1) Geldfluss aus der operativen Gebarung (31 - 32)	-300,00	-300,00	-66,36	-300,00	-300,00	-66,36
SA 01		SA 01	x	x	Saldo (01) Haushaltsrücklagen (230 - 240)	0,00	0,00	0,00	x	x	x
SA 00		SA 00	x	x	Saldo (00) Nettoergebnis nach Haushaltsrücklagen (Saldo 0 + Saldo 01)	-300,00	-300,00	-66,36	x	x	x

Investive Gebarung											
SU		x	33	x	Summe Einzahlungen investive Gebarung	x	x	x	0,00	0,00	0,00
SU		x	34		Summe Auszahlungen investive Gebarung	x	x	x	0,00	0,00	0,00
SA2		x	SA2		Saldo (2) Geldfluss aus der investiven Gebarung (33 - 34)	x	x	x	0,00	0,00	0,00
SA3		x	SA3		Saldo (3) Nettofinanzierungssaldo (Saldo 1 + Saldo 2)	x	x	x	-300,00	-300,00	-66,36

Finanzierungstätigkeit											
SU		x	35		Summe Einzahlungen aus der Finanzierungstätigkeit	x	x	x	0,00	0,00	0,00
SU		x	36		Summe Auszahlungen aus der Finanzierungstätigkeit	x	x	x	0,00	0,00	0,00
SA4		x	SA4		Saldo (4) Geldfluss aus der Finanzierungstätigkeit (35 - 36)	x	x	x	0,00	0,00	0,00
SA5		x	SA5		Saldo (5) Geldfluss aus der voranschlagswirksamen Gebarung (Saldo 3 + Saldo 4)	x	x	x	-300,00	-300,00	-66,36

Unterabschnitt 132	MVAG Code	MVAG Code	Konto	Gesundheitspolizei	Ergebnisvoranschlag			Finanzierungsvoranschlag		
					VA 2024	VA 2023	RA 2022	VA 2024	VA 2023	RA 2022
Unterabschnitt 132	SA 0 / SA 1	SA 0 / SA 1		Saldo (0) Nettoergebnis (21 - 22) / Saldo (1) Geldfluss aus der operativen Gebarung (31 - 32)	-15.000,00	-15.000,00	-34.258,42	-15.000,00	-15.000,00	-34.258,42
Unterabschnitt 132	SA 01	SA 01		Saldo (01) Haushaltsrücklagen (230-240)	0,00	0,00	0,00	x	x	x
Unterabschnitt 132	SA 00	SA 00		Saldo (00) Nettoergebnis nach Haushaltsrücklagen (Saldo 0 + Saldo 01)	-15.000,00	-15.000,00	-34.258,42	x	x	x

Unterabschnitt 132	SA 2	SA 2		Saldo (2) Geldfluss aus der investiven Gebarung (33 - 34)	x	x	x	0,00	0,00	0,00
Unterabschnitt 132	SA 3	SA 3		Saldo (3) Nettofinanzierungssaldo (Saldo 1 + Saldo 2)	x	x	x	-15.000,00	-15.000,00	-34.258,42
Unterabschnitt 132	SA 4	SA 4		Saldo (4) Geldfluss aus der Finanzierungstätigkeit (35 - 36)	x	x	x	0,00	0,00	0,00
Unterabschnitt 132	SA 5	SA 5		Saldo (5) Geldfluss aus der voranschlagswirksamen Gebarung (Saldo 3 + Saldo 4)	x	x	x	-15.000,00	-15.000,00	-34.258,42

Ansatz 132000	Bedekung	MVAG Code	MVAG Code	Konto	Gesundheitspolizei	Ergebnisvoranschlag			Finanzierungsvoranschlag		
						VA 2024	VA 2023	RA 2022	VA 2024	VA 2023	RA 2022
Operative Gebarung											
1		211	311	x	Erträge aus der operativen Verwaltungstätigkeit / Einzahlungen aus operativer Verwaltungstätigkeit	5.000,00	5.000,00	3.095,28	5.000,00	5.000,00	3.095,28
2		2116	3116		Erträge aus Veräußerung und sonstige Erträge / Einzahlungen aus Veräußerung von geringwertigen Wirtschaftsgütern (GWG) und sonstige Einzahlungen	5.000,00	5.000,00	3.095,28	5.000,00	5.000,00	3.095,28
132000				829000	Sonstige Erträge	5.000,00	5.000,00	3.095,28	5.000,00	5.000,00	3.095,28
SU		21	31	x	Summe Erträge / Summe Einzahlungen operative Gebarung	5.000,00	5.000,00	3.095,28	5.000,00	5.000,00	3.095,28
1		222	322	x	Sachaufwand / Auszahlungen aus Sachaufwand	20.000,00	20.000,00	37.353,70	20.000,00	20.000,00	37.353,70
2		2225	3225		Sonstiger Sachaufwand / Sonstige Auszahlungen aus Sachaufwand	20.000,00	20.000,00	37.353,70	20.000,00	20.000,00	37.353,70
132000				728000	Entgelte für sonstige Leistungen	20.000,00	20.000,00	37.353,70	20.000,00	20.000,00	37.353,70
SU		22	32	x	Summe Aufwendungen / Summe Auszahlungen operative Gebarung	20.000,00	20.000,00	37.353,70	20.000,00	20.000,00	37.353,70
SA 0 / SA 1		SA0	SA1	x	Saldo (0) Nettoergebnis (21 - 22) / Saldo (1) Geldfluss aus der operativen Gebarung (31 - 32)	-15.000,00	-15.000,00	-34.258,42	-15.000,00	-15.000,00	-34.258,42
SA 01		SA 01	x	x	Saldo (01) Haushaltsrücklagen (230 - 240)	0,00	0,00	0,00	x	x	x
SA 00		SA 00	x	x	Saldo (00) Nettoergebnis nach Haushaltsrücklagen (Saldo 0 + Saldo 01)	-15.000,00	-15.000,00	-34.258,42	x	x	x

Investive Gebarung											
SU		x	33	x	Summe Einzahlungen investive Gebarung	x	x	x	0,00	0,00	0,00
SU		x	34		Summe Auszahlungen investive Gebarung	x	x	x	0,00	0,00	0,00
SA2		x	SA2		Saldo (2) Geldfluss aus der investiven Gebarung (33 - 34)	x	x	x	0,00	0,00	0,00
SA3		x	SA3		Saldo (3) Nettofinanzierungssaldo (Saldo 1 + Saldo 2)	x	x	x	-15.000,00	-15.000,00	-34.258,42

Finanzierungstätigkeit											
SU		x	35		Summe Einzahlungen aus der Finanzierungstätigkeit	x	x	x	0,00	0,00	0,00
SU		x	36		Summe Auszahlungen aus der Finanzierungstätigkeit	x	x	x	0,00	0,00	0,00
SA4		x	SA4		Saldo (4) Geldfluss aus der Finanzierungstätigkeit (35 - 36)	x	x	x	0,00	0,00	0,00
SA5		x	SA5		Saldo (5) Geldfluss aus der voranschlagswirksamen Gebarung (Saldo 3 + Saldo 4)	x	x	x	-15.000,00	-15.000,00	-34.258,42

Unterabschnitt 133	MVAG Code	MVAG Code	Konto	Veterinärpolizei	Ergebnisvoranschlag			Finanzierungsvoranschlag		
					VA 2024	VA 2023	RA 2022	VA 2024	VA 2023	RA 2022
Unterabschnitt 133	SA 0 / SA 1	SA 0 / SA 1		Saldo (0) Nettoergebnis (21 - 22) / Saldo (1) Geldfluss aus der operativen Gebarung (31 - 32)	-2.000,00	-1.100,00	-1.130,86	-2.000,00	-1.100,00	-1.130,86
Unterabschnitt 133	SA 01	SA 01		Saldo (01) Haushaltsrücklagen (230-240)	0,00	0,00	0,00	x	x	x

Unterabschnitt 133	SA 00	SA 00		Saldo (00) Nettoergebnis nach Haushaltsrücklagen (Saldo 0 + Saldo 01)	-2.000,00	-1.100,00	-1.130,86	x	x	x
Unterabschnitt 133	SA 2	SA 2		Saldo (2) Geldfluss aus der investiven Gebarung (33 - 34)	x	x	x	0,00	0,00	0,00
Unterabschnitt 133	SA 3	SA 3		Saldo (3) Nettofinanzierungssaldo (Saldo 1 + Saldo 2)	x	x	x	-2.000,00	-1.100,00	-1.130,86
Unterabschnitt 133	SA 4	SA 4		Saldo (4) Geldfluss aus der Finanzierungstätigkeit (35 - 36)	x	x	x	0,00	0,00	0,00
Unterabschnitt 133	SA 5	SA 5		Saldo (5) Geldfluss aus der voranschlagswirksamen Gebarung (Saldo 3 + Saldo 4)	x	x	x	-2.000,00	-1.100,00	-1.130,86

Ansatz 133000	Bedekung	MVAG Code	MVAG Code	Konto	Veterinärpolizei	Ergebnisvoranschlag			Finanzierungsvoranschlag		
						VA 2024	VA 2023	RA 2022	VA 2024	VA 2023	RA 2022
Operative Gebarung											
1		211	311	x	Erträge aus der operativen Verwaltungstätigkeit / Einzahlungen aus operativer Verwaltungstätigkeit	100,00	1.200,00	0,00	100,00	1.200,00	0,00
2		2116	3116		Erträge aus Veräußerung und sonstige Erträge / Einzahlungen aus Veräußerung von geringwertigen Wirtschaftsgütern (GWG) und sonstige Einzahlungen	100,00	1.200,00	0,00	100,00	1.200,00	0,00
133000				829000	Sonstige Erträge	100,00	1.200,00	0,00	100,00	1.200,00	0,00
SU		21	31	x	Summe Erträge / Summe Einzahlungen operative Gebarung	100,00	1.200,00	0,00	100,00	1.200,00	0,00
1		222	322	x	Sachaufwand / Auszahlungen aus Sachaufwand	2.100,00	2.300,00	1.130,86	2.100,00	2.300,00	1.130,86
2		2221	3221		Gebrauchs- und Verbrauchsgüter, Handelswaren / Auszahlungen für Gebrauchs- und Verbrauchsgüter, Handelswaren	100,00	300,00	0,00	100,00	300,00	0,00
133000				400000	Geringwertige Wirtschaftsgüter (GWG)	100,00	300,00	0,00	100,00	300,00	0,00
2		2225	3225		Sonstiger Sachaufwand / Sonstige Auszahlungen aus Sachaufwand	2.000,00	2.000,00	1.130,86	2.000,00	2.000,00	1.130,86
133000				728000	Entgelte für sonstige Leistungen	2.000,00	2.000,00	1.130,86	2.000,00	2.000,00	1.130,86
SU		22	32	x	Summe Aufwendungen / Summe Auszahlungen operative Gebarung	2.100,00	2.300,00	1.130,86	2.100,00	2.300,00	1.130,86
SA 0 / SA 1		SA0	SA1	x	Saldo (0) Nettoergebnis (21 - 22) / Saldo (1) Geldfluss aus der operativen Gebarung (31 - 32)	-2.000,00	-1.100,00	-1.130,86	-2.000,00	-1.100,00	-1.130,86
SA 01		SA 01	x	x	Saldo (01) Haushaltsrücklagen (230 - 240)	0,00	0,00	0,00	x	x	x
SA 00		SA 00	x	x	Saldo (00) Nettoergebnis nach Haushaltsrücklagen (Saldo 0 + Saldo 01)	-2.000,00	-1.100,00	-1.130,86	x	x	x

Investive Gebarung											
SU		x	33	x	Summe Einzahlungen investive Gebarung	x	x	x	0,00	0,00	0,00
SU		x	34		Summe Auszahlungen investive Gebarung	x	x	x	0,00	0,00	0,00
SA2		x	SA2		Saldo (2) Geldfluss aus der investiven Gebarung (33 - 34)	x	x	x	0,00	0,00	0,00
SA3		x	SA3		Saldo (3) Nettofinanzierungssaldo (Saldo 1 + Saldo 2)	x	x	x	-2.000,00	-1.100,00	-1.130,86

Finanzierungstätigkeit											
SU		x	35		Summe Einzahlungen aus der Finanzierungstätigkeit	x	x	x	0,00	0,00	0,00
SU		x	36		Summe Auszahlungen aus der Finanzierungstätigkeit	x	x	x	0,00	0,00	0,00
SA4		x	SA4		Saldo (4) Geldfluss aus der Finanzierungstätigkeit (35 - 36)	x	x	x	0,00	0,00	0,00
SA5		x	SA5		Saldo (5) Geldfluss aus der voranschlagswirksamen Gebarung (Saldo 3 + Saldo 4)	x	x	x	-2.000,00	-1.100,00	-1.130,86

						Ergebnisvoranschlag			Finanzierungsvoranschlag		
--	--	--	--	--	--	---------------------	--	--	--------------------------	--	--

Abschnitt 16	MVAG Code	MVAG Code	Konto	Feuerwehrwesen	VA 2024	VA 2023	RA 2022	VA 2024	VA 2023	RA 2022
Abschnitt 16	SA 0 / SA 1	SA 0 / SA 1		Saldo (0) Nettoergebnis (21 - 22) / Saldo (1) Geldfluss aus der operativen Gebarung (31 - 32)	-531.500,00	-649.000,00	-459.874,58	-401.000,00	-260.600,00	-354.760,24
Abschnitt 16	SA 01	SA 01		Saldo (01) Haushaltsrücklagen (230-240)	25.900,00	-6.600,00	25.776,35	x	x	x
Abschnitt 16	SA 00	SA 00		Saldo (00) Nettoergebnis nach Haushaltsrücklagen (Saldo 0 + Saldo 01)	-505.600,00	-655.600,00	-434.098,23	x	x	x
Abschnitt 16	SA 2	SA 2		Saldo (2) Geldfluss aus der investiven Gebarung (33 - 34)	x	x	x	-42.400,00	-748.400,00	-19.845,27
Abschnitt 16	SA 3	SA 3		Saldo (3) Nettofinanzierungssaldo (Saldo 1 + Saldo 2)	x	x	x	-443.400,00	-1.009.000,00	-374.605,51
Abschnitt 16	SA 4	SA 4		Saldo (4) Geldfluss aus der Finanzierungstätigkeit (35 - 36)	x	x	x	-14.300,00	180.000,00	0,00
Abschnitt 16	SA 5	SA 5		Saldo (5) Geldfluss aus der voranschlagswirksamen Gebarung (Saldo 3 + Saldo 4)	x	x	x	-457.700,00	-829.000,00	-374.605,51

Unterabschnitt 163	MVAG Code	MVAG Code	Konto	Freiwillige Feuerwehren	Ergebnisvoranschlag			Finanzierungsvoranschlag		
					VA 2024	VA 2023	RA 2022	VA 2024	VA 2023	RA 2022
Unterabschnitt 163	SA 0 / SA 1	SA 0 / SA 1		Saldo (0) Nettoergebnis (21 - 22) / Saldo (1) Geldfluss aus der operativen Gebarung (31 - 32)	-531.500,00	-649.000,00	-459.874,58	-401.000,00	-260.600,00	-354.760,24
Unterabschnitt 163	SA 01	SA 01		Saldo (01) Haushaltsrücklagen (230-240)	25.900,00	-6.600,00	25.776,35	x	x	x
Unterabschnitt 163	SA 00	SA 00		Saldo (00) Nettoergebnis nach Haushaltsrücklagen (Saldo 0 + Saldo 01)	-505.600,00	-655.600,00	-434.098,23	x	x	x
Unterabschnitt 163	SA 2	SA 2		Saldo (2) Geldfluss aus der investiven Gebarung (33 - 34)	x	x	x	-42.400,00	-748.400,00	-19.845,27
Unterabschnitt 163	SA 3	SA 3		Saldo (3) Nettofinanzierungssaldo (Saldo 1 + Saldo 2)	x	x	x	-443.400,00	-1.009.000,00	-374.605,51
Unterabschnitt 163	SA 4	SA 4		Saldo (4) Geldfluss aus der Finanzierungstätigkeit (35 - 36)	x	x	x	-14.300,00	180.000,00	0,00
Unterabschnitt 163	SA 5	SA 5		Saldo (5) Geldfluss aus der voranschlagswirksamen Gebarung (Saldo 3 + Saldo 4)	x	x	x	-457.700,00	-829.000,00	-374.605,51

Ansatz 163000	Bedekung	MVAG Code	MVAG Code	Konto	Freiwillige Feuerwehr Feldbach	Ergebnisvoranschlag			Finanzierungsvoranschlag		
						VA 2024	VA 2023	RA 2022	VA 2024	VA 2023	RA 2022
Operative Gebarung											
1		211	311	x	Erträge aus der operativen Verwaltungstätigkeit / Einzahlungen aus operativer Verwaltungstätigkeit	1.100,00	700,00	161.566,92	1.100,00	700,00	161.566,92
2		2114	3114		Erträge aus Leistungen / Einzahlungen aus Leistungen	1.000,00	600,00	626,72	1.000,00	600,00	626,72
163000				810000	Erträge aus Leistungen	0,00	500,00	626,72	0,00	500,00	626,72
163000				810020	Erträge aus Leistungen	1.000,00	0,00	0,00	1.000,00	0,00	0,00
163000				816000	Kostenbeiträge (Kostenersätze) für sonstige Leistungen	0,00	100,00	0,00	0,00	100,00	0,00
2		2116	3116		Erträge aus Veräußerung und sonstige Erträge / Einzahlungen aus Veräußerung von geringwertigen Wirtschaftsgütern (GWG) und sonstige Einzahlungen	100,00	100,00	160.940,20	100,00	100,00	160.940,20
163000				829000	Sonstige Erträge	100,00	100,00	940,20	100,00	100,00	940,20
163000				829900	Sonstige Erträge - Verrechnung zwischen operativer Gebarung und Projekten	0,00	0,00	160.000,00	0,00	0,00	160.000,00
1		212	312	x	Erträge aus Transfers / Einzahlungen aus Transfers	600,00	148.900,00	553,47	0,00	148.300,00	0,00
2		2121	3121		Transferertrag von Trägern des öffentlichen Rechts / Transferzahlungen von Trägern des öffentlichen Rechts	0,00	148.300,00	0,00	0,00	148.300,00	0,00
163000				861100	Transfers von Ländern	0,00	5.800,00	0,00	0,00	5.800,00	0,00
163000				871110	Kapitaltransfers aus Gemeinde-Bedarfszuweisungsmittel - investive Vorhaben (direkt)	0,00	32.500,00	0,00	0,00	32.500,00	0,00
163000				871200	Kapitaltransfers aus Gemeinde-Bedarfszuweisungsmittel (Kooperation Gebietskörperschaft)	0,00	110.000,00	0,00	0,00	110.000,00	0,00
2		2127	x		Nicht finanzierungswirksamer Transferertrag / -	600,00	600,00	553,47	x	x	x
163000				813000	Erträge aus der Auflösung von Investitionszuschüssen (Kapitaltransfers)	600,00	600,00	553,47	x	x	x
SU		21	31	x	Summe Erträge / Summe Einzahlungen operative Gebarung	1.700,00	149.600,00	162.120,39	1.100,00	149.000,00	161.566,92
1		221	321	x	Personalaufwand / Auszahlungen aus Personalaufwand	73.000,00	76.100,00	69.057,10	73.000,00	76.100,00	69.057,10
2		2211	3211		Personalaufwand (Bezüge, Nebengeb., Mehrleistungen) / Auszahlungen für Personalaufwand (Bezüge, Nebengebühren und Mehrleistungsvergütungen)	52.500,00	54.500,00	50.942,77	52.500,00	54.500,00	50.942,77
163000				511000	Geldbezüge der Vertragsbedienstete in handwerklicher Verwendung	46.100,00	48.900,00	45.213,14	46.100,00	48.900,00	45.213,14
163000				565000	Mehrleistungsvergütungen	6.400,00	5.600,00	5.729,63	6.400,00	5.600,00	5.729,63
2		2212	3212		Gesetzlicher und freiwilliger Sozialaufwand / Auszahlungen für gesetzliche und freiwillige Sozialaufwendungen	20.500,00	21.600,00	18.114,33	20.500,00	21.600,00	18.114,33
163000				580000	Dienstgeberbeiträge zum Ausgleichsfonds für Familienbeihilfen	2.000,00	2.200,00	1.980,47	2.000,00	2.200,00	1.980,47
163000				582000	Sonstige Dienstgeberbeiträge zur sozialen Sicherheit	10.800,00	11.200,00	10.115,26	10.800,00	11.200,00	10.115,26
163000				582100	Sonstige Dienstgeberbeiträge zur sozialen Sicherheit - Ruhebezugsleistungsgesetz	6.000,00	6.400,00	5.874,60	6.000,00	6.400,00	5.874,60
163000				590000	Freiwillige Sozialleistungen	1.500,00	1.600,00	0,00	1.500,00	1.600,00	0,00
163000				590010	Freiwillige Sozialleistungen (Weihnachtszuwendungen)	200,00	200,00	144,00	200,00	200,00	144,00
1		222	322	x	Sachaufwand / Auszahlungen aus Sachaufwand	88.500,00	103.600,00	225.617,29	61.300,00	76.400,00	198.503,33

Ansatz 163000	Bedekung	MVAG Code	MVAG Code	Konto	Freiwillige Feuerwehr Feldbach	Ergebnisvoranschlag			Finanzierungsvoranschlag		
						VA 2024	VA 2023	RA 2022	VA 2024	VA 2023	RA 2022
2		2221	3221		Gebrauchs- und Verbrauchsgüter, Handelswaren / Auszahlungen für Gebrauchs- und Verbrauchsgüter, Handelswaren	2.000,00	1.500,00	440,56	2.000,00	1.500,00	440,56
163000				400000	Geringwertige Wirtschaftsgüter des Anlagevermögens	1.000,00	1.000,00	178,03	1.000,00	1.000,00	178,03
163000				454000	Reinigungsmittel	1.000,00	500,00	262,53	1.000,00	500,00	262,53
2		2222	3222		Verwaltungs- und Betriebsaufwand / Auszahlungen für Verwaltungs- und Betriebsaufwand	42.300,00	48.200,00	22.125,06	42.300,00	48.200,00	22.125,06
163000				600000	Energiebezüge (Strom)	14.000,00	15.200,00	5.497,26	14.000,00	15.200,00	5.497,26
163000				600010	Energiebezüge (Ferngas)	0,00	30.000,00	13.368,06	0,00	30.000,00	13.368,06
163000				600030	Energiebezüge (Fernwärme)	25.000,00	0,00	0,00	25.000,00	0,00	0,00
163000				670000	Versicherungen	3.300,00	3.000,00	3.259,74	3.300,00	3.000,00	3.259,74
2		2224	3224		Instandhaltung / Auszahlungen für Instandhaltung	6.000,00	16.000,00	5.964,81	6.000,00	16.000,00	5.964,81
163000				614000	Instandhaltung von Gebäuden und Bauten	5.000,00	15.000,00	5.389,05	5.000,00	15.000,00	5.389,05
163000				618000	Instandhaltung von sonstigen Anlagen	1.000,00	1.000,00	575,76	1.000,00	1.000,00	575,76
2		2225	3225		Sonstiger Sachaufwand / Sonstige Auszahlungen aus Sachaufwand	11.000,00	10.700,00	169.972,90	11.000,00	10.700,00	169.972,90
163000				711000	Gebühren für die Benützung von Gemeindeeinrichtungen und -an	10.500,00	9.700,00	9.785,40	10.500,00	9.700,00	9.785,40
163000				728000	Entgelte für sonstige Leistungen	500,00	1.000,00	187,50	500,00	1.000,00	187,50
163000				729900	Sonstige Aufwendungen - Verrechnung zwischen operativer Gebarung und Projekten	0,00	0,00	160.000,00	0,00	0,00	160.000,00
2		2226	x		Nicht finanzierungswirksamer Sachaufwand / -	27.200,00	27.200,00	27.113,96	x	x	x
163000				680300	Planmäßige Abschreibung - Gebäude und Bauten	25.100,00	25.100,00	25.077,25	x	x	x
163000				680500	Planmäßige Abschreibung - Sonderanlagen	2.100,00	2.100,00	2.036,71	x	x	x
1		223	323	x	Transferaufwand / Auszahlungen aus Transfers	123.900,00	352.600,00	124.804,77	117.000,00	115.100,00	119.176,98
2		2231	3231		Transferaufwand an Träger des öffentlichen Rechts / Transferzahlungen an Träger des öffentlichen Rechts	123.900,00	352.600,00	124.804,77	117.000,00	115.100,00	119.176,98
163000				754010	Transfers an sonstige Träger des öffentlichen Rechts	22.000,00	20.100,00	17.868,20	22.000,00	20.100,00	17.868,20
163000				754200	Transfers an sonstige Träger des öffentlichen Rechts - Feuerwehr	95.000,00	95.000,00	99.071,65	95.000,00	95.000,00	101.308,78
163000				774000	Kapitaltransfers an sonstige Träger des öffentlichen Rechts	6.900,00	17.500,00	7.864,92	x	x	x
163000				774010	Kapitaltransfers an sonstige Träger des öffentlichen Rechts	0,00	220.000,00	0,00	x	x	x
1		224	324	x	Finanzaufwand / Auszahlungen aus Finanzaufwand	8.800,00	0,00	0,00	8.800,00	0,00	0,00
2		2241	3241		Aufwendungen für Zinsen / Auszahlungen für Zinsen	8.800,00	0,00	0,00	8.800,00	0,00	0,00
163000				650700	Zinsen für Finanzschulden in Euro - Finanzunternehmen im Inland	8.800,00	0,00	0,00	8.800,00	0,00	0,00
SU		22	32	x	Summe Aufwendungen / Summe Auszahlungen operative Gebarung	294.200,00	532.300,00	419.479,16	260.100,00	267.600,00	386.737,41
SA 0 / SA 1		SA0	SA1	x	Saldo (0) Nettoergebnis (21 - 22) / Saldo (1) Geldfluss aus der operativen Gebarung (31 - 32)	-292.500,00	-382.700,00	-257.358,77	-259.000,00	-118.600,00	-225.170,49
1		230	x	x	Entnahmen von Haushaltsrücklagen	8.800,00	118.800,00	8.772,11	x	x	x
2		2301	x		Entnahmen von Haushaltsrücklagen	8.800,00	118.800,00	8.772,11	x	x	x
163000				894200	Entnahmen von zweckgebundenen Haushaltsrücklagen	8.800,00	118.800,00	8.772,11	x	x	x
1		240	x	x	Zuweisungen an Haushaltsrücklagen	0,00	142.500,00	0,00	x	x	x

Ansatz 163000	Bedekung	MVAG Code	MVAG Code	Konto	Freiwillige Feuerwehr Feldbach	Ergebnisvoranschlag			Finanzierungsvoranschlag		
						VA 2024	VA 2023	RA 2022	VA 2024	VA 2023	RA 2022
2		2401	x		Zuweisungen an Haushaltsrücklagen	0,00	142.500,00	0,00	x	x	x
163000				794200	Zuweisung an zweckgebundene Haushaltsrücklagen	0,00	142.500,00	0,00	x	x	x
SA 01		SA 01	x	x	Saldo (01) Haushaltsrücklagen (230 - 240)	8.800,00	-23.700,00	8.772,11	x	x	x
SA 00		SA 00	x	x	Saldo (00) Nettoergebnis nach Haushaltsrücklagen (Saldo 0 + Saldo 01)	-283.700,00	-406.400,00	-248.586,66	x	x	x

Investive Gebarung											
1		x	333		Einzahlungen aus Kapitaltransfers	x	x	x	0,00	125.000,00	0,00
2		x	3331		Kapitaltransferzahlungen von Trägern des öffentlichen Rechts	x	x	x	0,00	125.000,00	0,00
163000				300000	Kapitaltransfers von Bund, Bundesfonds und Bundeskammern	x	x	x	0,00	65.000,00	0,00
163000				303200	Kapitaltransfers von sonstigen Trägern des öffentlichen Rechts	x	x	x	0,00	60.000,00	0,00
SU		x	33	x	Summe Einzahlungen investive Gebarung	x	x	x	0,00	125.000,00	0,00
1		x	341	x	Auszahlungen aus der Investitionstätigkeit	x	x	x	0,00	378.800,00	0,00
2		x	3412		Auszahlungen für den Erwerb von Grundstücken und Grundstückseinrichtungen	x	x	x	0,00	370.000,00	0,00
163000				050000	Sonderanlagen	x	x	x	0,00	240.000,00	0,00
163000				050010	Sonderanlagen	x	x	x	0,00	130.000,00	0,00
2		x	3413		Auszahlungen für den Erwerb von Gebäuden und Bauten	x	x	x	0,00	8.800,00	0,00
163000				010000	Gebäude und Bauten	x	x	x	0,00	8.800,00	0,00
1		x	343	x	Auszahlungen aus Kapitaltransfers	x	x	x	6.900,00	237.500,00	7.864,92
2		x	3431		Kapitaltransferzahlungen an Träger des öffentlichen Rechts	x	x	x	6.900,00	237.500,00	7.864,92
163000				774000	Kapitaltransfers an sonstige Träger des öffentlichen Rechts	x	x	x	6.900,00	17.500,00	7.864,92
163000				774010	Kapitaltransfers an sonstige Träger des öffentlichen Rechts	x	x	x	0,00	220.000,00	0,00
SU		x	34		Summe Auszahlungen investive Gebarung	x	x	x	6.900,00	616.300,00	7.864,92
SA2		x	SA2		Saldo (2) Geldfluss aus der investiven Gebarung (33 - 34)	x	x	x	-6.900,00	-491.300,00	-7.864,92
SA3		x	SA3		Saldo (3) Nettofinanzierungssaldo (Saldo 1 + Saldo 2)	x	x	x	-265.900,00	-609.900,00	-233.035,41

Finanzierungstätigkeit											
1		x	351	x	Einzahlungen aus der Aufnahme von Finanzschulden	x	x	x	0,00	180.000,00	0,00
2		x	3514		Einzahlungen aus Finanzschulden (Finanzunternehmen)	x	x	x	0,00	180.000,00	0,00
163000				346100	Investitionsdarlehen von Finanzunternehmen im Inland	x	x	x	0,00	180.000,00	0,00
SU		x	35		Summe Einzahlungen aus der Finanzierungstätigkeit	x	x	x	0,00	180.000,00	0,00
1		x	361	x	Auszahlungen aus der Tilgung von Finanzschulden	x	x	x	14.300,00	0,00	0,00
2		x	3614		Auszahlungen aus Finanzschulden	x	x	x	14.300,00	0,00	0,00
163000				346100	Investitionsdarlehen von Finanzunternehmen im Inland	x	x	x	14.300,00	0,00	0,00
SU		x	36		Summe Auszahlungen aus der Finanzierungstätigkeit	x	x	x	14.300,00	0,00	0,00
SA4		x	SA4		Saldo (4) Geldfluss aus der Finanzierungstätigkeit (35 - 36)	x	x	x	-14.300,00	180.000,00	0,00

Ansatz 163000	Bedeckung	MVAG Code	MVAG Code	Konto	Freiwillige Feuerwehr Feldbach	Ergebnisvoranschlag			Finanzierungsvoranschlag		
						VA 2024	VA 2023	RA 2022	VA 2024	VA 2023	RA 2022
SA5		x	SA5		Saldo (5) Geldfluss aus der voranschlagswirksamen Gebarung (Saldo 3 + Saldo 4)	x	x	x	-280.200,00	-429.900,00	-233.035,41

Ansatz 163100	Bedekung	MVAG Code	MVAG Code	Konto	Freiwillige Feuerwehr Auersbach	Ergebnisvoranschlag			Finanzierungsvoranschlag		
						VA 2024	VA 2023	RA 2022	VA 2024	VA 2023	RA 2022
Operative Gebarung											
SU		21	31	x	Summe Erträge / Summe Einzahlungen operative Gebarung	0,00	0,00	0,00	0,00	0,00	0,00
1		222	322	x	Sachaufwand / Auszahlungen aus Sachaufwand	4.300,00	4.500,00	2.839,90	1.900,00	2.100,00	471,66
2		2221	3221		Gebrauchs- und Verbrauchsgüter, Handelswaren / Auszahlungen für Gebrauchs- und Verbrauchsgüter, Handelswaren	100,00	100,00	0,00	100,00	100,00	0,00
163100				400000	Geringwertige Wirtschaftsgüter (GWG)	100,00	100,00	0,00	100,00	100,00	0,00
2		2222	3222		Verwaltungs- und Betriebsaufwand / Auszahlungen für Verwaltungs- und Betriebsaufwand	800,00	1.000,00	411,66	800,00	1.000,00	411,66
163100				600000	Energiebezüge (Strom)	500,00	800,00	173,17	500,00	800,00	173,17
163100				670000	Versicherungen	300,00	200,00	238,49	300,00	200,00	238,49
2		2224	3224		Instandhaltung / Auszahlungen für Instandhaltung	1.000,00	1.000,00	60,00	1.000,00	1.000,00	60,00
163100				614000	Instandhaltung von Gebäuden und Bauten	500,00	500,00	0,00	500,00	500,00	0,00
163100				618000	Instandhaltung von sonstigen Anlagen	500,00	500,00	60,00	500,00	500,00	60,00
2		2226	x		Nicht finanzierungswirksamer Sachaufwand / -	2.400,00	2.400,00	2.368,24	x	x	x
163100				680300	Planmäßige Abschreibung - Gebäude und Bauten	2.400,00	2.400,00	2.368,24	x	x	x
1		223	323	x	Transferaufwand / Auszahlungen aus Transfers	24.700,00	24.700,00	22.899,33	16.100,00	16.100,00	16.120,00
2		2231	3231		Transferaufwand an Träger des öffentlichen Rechts / Transferzahlungen an Träger des öffentlichen Rechts	24.600,00	24.600,00	22.779,33	16.000,00	16.000,00	16.000,00
163100				754200	Transfers an sonstige Träger des öffentlichen Rechts - Feuerwehr	16.000,00	16.000,00	16.000,00	16.000,00	16.000,00	16.000,00
163100				774000	Kapitaltransfers an sonstige Träger des öffentlichen Rechts	8.600,00	8.600,00	6.779,33	x	x	x
2		2234	3234		Transferaufwand an Haushalte und Organisationen ohne Erwerbscharakter / Transferzahlungen an Haushalte und Organisationen ohne Erwerbscharakter	100,00	100,00	120,00	100,00	100,00	120,00
163100				768000	Sonstige Transfers an private Haushalte	100,00	100,00	120,00	100,00	100,00	120,00
SU		22	32	x	Summe Aufwendungen / Summe Auszahlungen operative Gebarung	29.000,00	29.200,00	25.739,23	18.000,00	18.200,00	16.591,66
SA 0 / SA 1		SA0	SA1	x	Saldo (0) Nettoergebnis (21 - 22) / Saldo (1) Geldfluss aus der operativen Gebarung (31 - 32)	-29.000,00	-29.200,00	-25.739,23	-18.000,00	-18.200,00	-16.591,66
SA 01		SA 01	x	x	Saldo (01) Haushaltsrücklagen (230 - 240)	0,00	0,00	0,00	x	x	x
SA 00		SA 00	x	x	Saldo (00) Nettoergebnis nach Haushaltsrücklagen (Saldo 0 + Saldo 01)	-29.000,00	-29.200,00	-25.739,23	x	x	x

Investive Gebarung											
SU		x	33	x	Summe Einzahlungen investive Gebarung	x	x	x	0,00	0,00	0,00
1		x	343	x	Auszahlungen aus Kapitaltransfers	x	x	x	8.600,00	8.600,00	6.779,33
2		x	3431		Kapitaltransferzahlungen an Träger des öffentlichen Rechts	x	x	x	8.600,00	8.600,00	6.779,33
163100				774000	Kapitaltransfers an sonstige Träger des öffentlichen Rechts	x	x	x	8.600,00	8.600,00	6.779,33
SU		x	34		Summe Auszahlungen investive Gebarung	x	x	x	8.600,00	8.600,00	6.779,33
SA2		x	SA2		Saldo (2) Geldfluss aus der investiven Gebarung (33 - 34)	x	x	x	-8.600,00	-8.600,00	-6.779,33
SA3		x	SA3		Saldo (3) Nettofinanzierungssaldo (Saldo 1 + Saldo 2)	x	x	x	-26.600,00	-26.800,00	-23.370,99

Ansatz 163100	Bedeckung	MVAG Code	MVAG Code	Konto	Freiwillige Feuerwehr Auersbach	Ergebnisvoranschlag			Finanzierungsvoranschlag		
						VA 2024	VA 2023	RA 2022	VA 2024	VA 2023	RA 2022

Finanzierungstätigkeit											
SU		x	35		Summe Einzahlungen aus der Finanzierungstätigkeit	x	x	x	0,00	0,00	0,00
SU		x	36		Summe Auszahlungen aus der Finanzierungstätigkeit	x	x	x	0,00	0,00	0,00
SA4		x	SA4		Saldo (4) Geldfluss aus der Finanzierungstätigkeit (35 - 36)	x	x	x	0,00	0,00	0,00
SA5		x	SA5		Saldo (5) Geldfluss aus der voranschlagswirksamen Gebarung (Saldo 3 + Saldo 4)	x	x	x	-26.600,00	-26.800,00	-23.370,99

Ansatz 163200	Bedekung	MVAG Code	MVAG Code	Konto	Freiwillige Feuerwehr Gniebing	Ergebnisvoranschlag			Finanzierungsvoranschlag		
						VA 2024	VA 2023	RA 2022	VA 2024	VA 2023	RA 2022
Operative Gebarung											
1		211	311	x	Erträge aus der operativen Verwaltungstätigkeit / Einzahlungen aus operativer Verwaltungstätigkeit	4.000,00	33.400,00	64.247,85	4.000,00	33.400,00	64.247,85
2		2114	3114		Erträge aus Leistungen / Einzahlungen aus Leistungen	500,00	0,00	377,94	500,00	0,00	377,94
163200				810020	Erträge aus Leistungen	500,00	0,00	377,94	500,00	0,00	377,94
2		2115	3115		Erträge aus Besitz und wirtschaftlicher Tätigkeit / Einzahlungen aus Besitz und wirtschaftlicher Tätigkeit	3.400,00	3.400,00	3.401,00	3.400,00	3.400,00	3.401,00
163200				811000	Miete- und Pächtertrag	3.400,00	3.400,00	3.401,00	3.400,00	3.400,00	3.401,00
2		2116	3116		Erträge aus Veräußerung und sonstige Erträge / Einzahlungen aus Veräußerung von geringwertigen Wirtschaftsgütern (GWG) und sonstige Einzahlungen	100,00	30.000,00	60.468,91	100,00	30.000,00	60.468,91
163200				829000	Sonstige Erträge	100,00	0,00	468,91	100,00	0,00	468,91
163200				829900	Sonstige Erträge - Verrechnung zwischen operativer Gebarung und Projekten	0,00	30.000,00	60.000,00	0,00	30.000,00	60.000,00
1		212	312	x	Erträge aus Transfers / Einzahlungen aus Transfers	700,00	700,00	675,00	0,00	0,00	0,00
2		2127	x		Nicht finanzierungswirksamer Transferertrag / -	700,00	700,00	675,00	x	x	x
163200				813000	Erträge aus der Auflösung von Investitionszuschüssen (Kapitaltransfers)	700,00	700,00	675,00	x	x	x
SU		21	31	x	Summe Erträge / Summe Einzahlungen operative Gebarung	4.700,00	34.100,00	64.922,85	4.000,00	33.400,00	64.247,85
1		222	322	x	Sachaufwand / Auszahlungen aus Sachaufwand	27.900,00	59.200,00	91.108,36	9.100,00	40.600,00	72.604,74
2		2221	3221		Gebrauchs- und Verbrauchsgüter, Handelswaren / Auszahlungen für Gebrauchs- und Verbrauchsgüter, Handelswaren	1.000,00	1.000,00	312,51	1.000,00	1.000,00	312,51
163200				400000	Geringwertige Wirtschaftsgüter (GWG)	500,00	500,00	312,51	500,00	500,00	312,51
163200				454000	Reinigungsmittel	500,00	500,00	0,00	500,00	500,00	0,00
2		2222	3222		Verwaltungs- und Betriebsaufwand / Auszahlungen für Verwaltungs- und Betriebsaufwand	3.400,00	3.400,00	2.986,90	3.400,00	3.400,00	2.986,90
163200				600000	Energiebezüge	2.500,00	2.500,00	2.271,16	2.500,00	2.500,00	2.271,16
163200				670000	Versicherungen	900,00	900,00	715,74	900,00	900,00	715,74
2		2224	3224		Instandhaltung / Auszahlungen für Instandhaltung	1.500,00	1.500,00	6.188,49	1.500,00	1.500,00	6.188,49
163200				614000	Instandhaltung von Gebäuden und Bauten	1.000,00	1.000,00	5.417,91	1.000,00	1.000,00	5.417,91
163200				618000	Instandhaltung von sonstigen Anlagen	500,00	500,00	770,58	500,00	500,00	770,58
2		2225	3225		Sonstiger Sachaufwand / Sonstige Auszahlungen aus Sachaufwand	3.200,00	34.700,00	63.116,84	3.200,00	34.700,00	63.116,84
163200				711000	Gebühren für die Benützung von Gemeindevorrichtungen und Anlagen gemäß FAG	2.700,00	2.500,00	2.461,64	2.700,00	2.500,00	2.461,64
163200				728000	Entgelte für sonstige Leistungen	500,00	2.200,00	655,20	500,00	2.200,00	655,20
163200				729900	Sonstige Aufwendungen - Verrechnung zwischen operativer Gebarung und Projekten	0,00	30.000,00	60.000,00	0,00	30.000,00	60.000,00
2		2226	x		Nicht finanzierungswirksamer Sachaufwand / -	18.800,00	18.600,00	18.503,62	x	x	x
163200				680300	Planmäßige Abschreibung - Gebäude und Bauten	16.100,00	16.100,00	16.011,54	x	x	x

Ansatz 163200	Bedekung	MVAG Code	MVAG Code	Konto	Freiwillige Feuerwehr Gniebing	Ergebnisvoranschlag			Finanzierungsvoranschlag		
						VA 2024	VA 2023	RA 2022	VA 2024	VA 2023	RA 2022
163200				680500	Planmäßige Abschreibung - Sonderanlagen	2.700,00	2.500,00	2.492,08	x	x	x
1		223	323	x	Transferaufwand / Auszahlungen aus Transfers	28.100,00	32.300,00	22.753,45	28.100,00	25.200,00	22.753,45
2		2231	3231		Transferaufwand an Träger des öffentlichen Rechts / Transferzahlungen an Träger des öffentlichen Rechts	28.100,00	32.300,00	22.753,45	28.100,00	25.200,00	22.753,45
163200				754200	Transfers an sonstige Träger des öffentlichen Rechts - Feuerwehr	28.100,00	25.200,00	22.753,45	28.100,00	25.200,00	22.753,45
163200				774000	Kapitaltransfers an sonstige Träger des öffentlichen Rechts	0,00	7.100,00	0,00	x	x	x
1		224	324	x	Finanzaufwand / Auszahlungen aus Finanzaufwand	0,00	200,00	288,64	0,00	200,00	288,64
2		2241	3241		Aufwendungen für Zinsen / Auszahlungen für Zinsen	0,00	200,00	288,64	0,00	200,00	288,64
163200				650700	Zinsen für Finanzschulden in Euro - Finanzunternehmen im Inland	0,00	200,00	288,64	0,00	200,00	288,64
SU		22	32	x	Summe Aufwendungen / Summe Auszahlungen operative Gebarung	56.000,00	91.700,00	114.150,45	37.200,00	66.000,00	95.646,83
SA 0 / SA 1		SA0	SA1	x	Saldo (0) Nettoergebnis (21 - 22) / Saldo (1) Geldfluss aus der operativen Gebarung (31 - 32)	-51.300,00	-57.600,00	-49.227,60	-33.200,00	-32.600,00	-31.398,98
1		230	x	x	Entnahmen von Haushaltsrücklagen	3.500,00	3.500,00	3.488,95	x	x	x
2		2301	x		Entnahmen von Haushaltsrücklagen	3.500,00	3.500,00	3.488,95	x	x	x
163200				894200	Entnahmen von zweckgebundenen Haushaltsrücklagen	3.500,00	3.500,00	3.488,95	x	x	x
SA 01		SA 01	x	x	Saldo (01) Haushaltsrücklagen (230 - 240)	3.500,00	3.500,00	3.488,95	x	x	x
SA 00		SA 00	x	x	Saldo (00) Nettoergebnis nach Haushaltsrücklagen (Saldo 0 + Saldo 01)	-47.800,00	-54.100,00	-45.738,65	x	x	x

Investive Gebarung											
SU		x	33	x	Summe Einzahlungen investive Gebarung	x	x	x	0,00	0,00	0,00
1		x	341	x	Auszahlungen aus der Investitionstätigkeit	x	x	x	0,00	90.000,00	0,00
2		x	3412		Auszahlungen für den Erwerb von Grundstücken und Grundstückseinrichtungen	x	x	x	0,00	90.000,00	0,00
163200				050000	Sonderanlagen	x	x	x	0,00	90.000,00	0,00
1		x	343	x	Auszahlungen aus Kapitaltransfers	x	x	x	0,00	7.100,00	0,00
2		x	3431		Kapitaltransferzahlungen an Träger des öffentlichen Rechts	x	x	x	0,00	7.100,00	0,00
163200				774000	Kapitaltransfers an sonstige Träger des öffentlichen Rechts	x	x	x	0,00	7.100,00	0,00
SU		x	34		Summe Auszahlungen investive Gebarung	x	x	x	0,00	97.100,00	0,00
SA2		x	SA2		Saldo (2) Geldfluss aus der investiven Gebarung (33 - 34)	x	x	x	0,00	-97.100,00	0,00
SA3		x	SA3		Saldo (3) Nettofinanzierungssaldo (Saldo 1 + Saldo 2)	x	x	x	-33.200,00	-129.700,00	-31.398,98

Finanzierungstätigkeit											
SU		x	35		Summe Einzahlungen aus der Finanzierungstätigkeit	x	x	x	0,00	0,00	0,00
SU		x	36		Summe Auszahlungen aus der Finanzierungstätigkeit	x	x	x	0,00	0,00	0,00
SA4		x	SA4		Saldo (4) Geldfluss aus der Finanzierungstätigkeit (35 - 36)	x	x	x	0,00	0,00	0,00
SA5		x	SA5		Saldo (5) Geldfluss aus der voranschlagswirksamen Gebarung (Saldo 3 + Saldo 4)	x	x	x	-33.200,00	-129.700,00	-31.398,98

Ansatz 163300	Bedekung	MVAG Code	MVAG Code	Konto	Freiwillige Feuerwehr Gossendorf	Ergebnisvoranschlag			Finanzierungsvoranschlag		
						VA 2024	VA 2023	RA 2022	VA 2024	VA 2023	RA 2022
Operative Gebarung											
1		211	311	x	Erträge aus der operativen Verwaltungstätigkeit / Einzahlungen aus operativer Verwaltungstätigkeit	0,00	0,00	50.000,00	0,00	0,00	50.000,00
2		2116	3116		Erträge aus Veräußerung und sonstige Erträge / Einzahlungen aus Veräußerung von geringwertigen Wirtschaftsgütern (GWG) und sonstige Einzahlungen	0,00	0,00	50.000,00	0,00	0,00	50.000,00
163300				829900	Sonstige Erträge - Verrechnung zwischen operativer Gebarung und Projekten	0,00	0,00	50.000,00	0,00	0,00	50.000,00
SU		21	31	x	Summe Erträge / Summe Einzahlungen operative Gebarung	0,00	0,00	50.000,00	0,00	0,00	50.000,00
1		222	322	x	Sachaufwand / Auszahlungen aus Sachaufwand	6.300,00	6.200,00	54.751,72	1.700,00	1.600,00	50.163,86
2		2221	3221		Gebrauchs- und Verbrauchsgüter, Handelswaren / Auszahlungen für Gebrauchs- und Verbrauchsgüter, Handelswaren	100,00	100,00	0,00	100,00	100,00	0,00
163300				400000	Geringwertige Wirtschaftsgüter (GWG)	100,00	100,00	0,00	100,00	100,00	0,00
2		2222	3222		Verwaltungs- und Betriebsaufwand / Auszahlungen für Verwaltungs- und Betriebsaufwand	600,00	500,00	21,06	600,00	500,00	21,06
163300				670000	Versicherungen	600,00	500,00	21,06	600,00	500,00	21,06
2		2224	3224		Instandhaltung / Auszahlungen für Instandhaltung	1.000,00	1.000,00	142,80	1.000,00	1.000,00	142,80
163300				614000	Instandhaltung von Gebäuden und Bauten	500,00	500,00	0,00	500,00	500,00	0,00
163300				618000	Instandhaltung von sonstigen Anlagen	500,00	500,00	142,80	500,00	500,00	142,80
2		2225	3225		Sonstiger Sachaufwand / Sonstige Auszahlungen aus Sachaufwand	0,00	0,00	50.000,00	0,00	0,00	50.000,00
163300				729900	Sonstige Aufwendungen - Verrechnung zwischen operativer Gebarung und Projekten	0,00	0,00	50.000,00	0,00	0,00	50.000,00
2		2226	x		Nicht finanzierungswirksamer Sachaufwand / -	4.600,00	4.600,00	4.587,86	x	x	x
163300				680300	Planmäßige Abschreibung - Gebäude und Bauten	4.600,00	4.600,00	4.587,86	x	x	x
1		223	323	x	Transferaufwand / Auszahlungen aus Transfers	16.900,00	25.100,00	15.201,02	10.000,00	10.000,00	10.000,00
2		2231	3231		Transferaufwand an Träger des öffentlichen Rechts / Transferzahlungen an Träger des öffentlichen Rechts	16.900,00	25.100,00	15.201,02	10.000,00	10.000,00	10.000,00
163300				754200	Transfers an sonstige Träger des öffentlichen Rechts - Feuerwehr	10.000,00	10.000,00	10.000,00	10.000,00	10.000,00	10.000,00
163300				774000	Kapitaltransfers an sonstige Träger des öffentlichen Rechts	6.900,00	15.100,00	5.201,02	x	x	x
SU		22	32	x	Summe Aufwendungen / Summe Auszahlungen operative Gebarung	23.200,00	31.300,00	69.952,74	11.700,00	11.600,00	60.163,86
SA 0 / SA 1		SA0	SA1	x	Saldo (0) Nettoergebnis (21 - 22) / Saldo (1) Geldfluss aus der operativen Gebarung (31 - 32)	-23.200,00	-31.300,00	-19.952,74	-11.700,00	-11.600,00	-10.163,86
1		230	x	x	Entnahmen von Haushaltsrücklagen	3.900,00	3.900,00	3.861,80	x	x	x
2		2301	x		Entnahmen von Haushaltsrücklagen	3.900,00	3.900,00	3.861,80	x	x	x
163300				894200	Entnahmen von zweckgebundenen Haushaltsrücklagen	3.900,00	3.900,00	3.861,80	x	x	x
SA 01		SA 01	x	x	Saldo (01) Haushaltsrücklagen (230 - 240)	3.900,00	3.900,00	3.861,80	x	x	x
SA 00		SA 00	x	x	Saldo (00) Nettoergebnis nach Haushaltsrücklagen (Saldo 0 + Saldo 01)	-19.300,00	-27.400,00	-16.090,94	x	x	x

Ansatz 163300	Bedeckung	MVAG Code	MVAG Code	Konto	Freiwillige Feuerwehr Gossendorf	Ergebnisvoranschlag			Finanzierungsvoranschlag		
						VA 2024	VA 2023	RA 2022	VA 2024	VA 2023	RA 2022
Investive Gebarung											
SU		x	33	x	Summe Einzahlungen investive Gebarung	x	x	x	0,00	0,00	0,00
1		x	341	x	Auszahlungen aus der Investitionstätigkeit	x	x	x	0,00	50.000,00	0,00
2		x	3413		Auszahlungen für den Erwerb von Gebäuden und Bauten	x	x	x	0,00	50.000,00	0,00
163300				061000	Im Bau befindliche Gebäude und Bauten	x	x	x	0,00	50.000,00	0,00
1		x	343	x	Auszahlungen aus Kapitaltransfers	x	x	x	6.900,00	15.100,00	5.201,02
2		x	3431		Kapitaltransferzahlungen an Träger des öffentlichen Rechts	x	x	x	6.900,00	15.100,00	5.201,02
163300				774000	Kapitaltransfers an sonstige Träger des öffentlichen Rechts	x	x	x	6.900,00	15.100,00	5.201,02
SU		x	34		Summe Auszahlungen investive Gebarung	x	x	x	6.900,00	65.100,00	5.201,02
SA2		x	SA2		Saldo (2) Geldfluss aus der investiven Gebarung (33 - 34)	x	x	x	-6.900,00	-65.100,00	-5.201,02
SA3		x	SA3		Saldo (3) Nettofinanzierungssaldo (Saldo 1 + Saldo 2)	x	x	x	-18.600,00	-76.700,00	-15.364,88

Finanzierungstätigkeit											
SU		x	35		Summe Einzahlungen aus der Finanzierungstätigkeit	x	x	x	0,00	0,00	0,00
SU		x	36		Summe Auszahlungen aus der Finanzierungstätigkeit	x	x	x	0,00	0,00	0,00
SA4		x	SA4		Saldo (4) Geldfluss aus der Finanzierungstätigkeit (35 - 36)	x	x	x	0,00	0,00	0,00
SA5		x	SA5		Saldo (5) Geldfluss aus der voranschlagswirksamen Gebarung (Saldo 3 + Saldo 4)	x	x	x	-18.600,00	-76.700,00	-15.364,88

Ansatz 163400	Bedekung	MVAG Code	MVAG Code	Konto	Freiwillige Feuerwehr Leitersdorf	Ergebnisvoranschlag			Finanzierungsvoranschlag		
						VA 2024	VA 2023	RA 2022	VA 2024	VA 2023	RA 2022
Operative Gebarung											
1		211	311	x	Erträge aus der operativen Verwaltungstätigkeit / Einzahlungen aus operativer Verwaltungstätigkeit	100,00	4.100,00	50.000,00	100,00	4.100,00	50.000,00
2		2116	3116		Erträge aus Veräußerung und sonstige Erträge / Einzahlungen aus Veräußerung von geringwertigen Wirtschaftsgütern (GWG) und sonstige Einzahlungen	100,00	4.100,00	50.000,00	100,00	4.100,00	50.000,00
163400				829000	Sonstige Erträge	100,00	100,00	0,00	100,00	100,00	0,00
163400				829900	Sonstige Erträge - Verrechnung zwischen operativer Gebarung und Projekten	0,00	4.000,00	50.000,00	0,00	4.000,00	50.000,00
1		212	312	x	Erträge aus Transfers / Einzahlungen aus Transfers	2.100,00	2.100,00	2.040,82	0,00	0,00	0,00
2		2127	x		Nicht finanzierungswirksamer Transferertrag / -	2.100,00	2.100,00	2.040,82	x	x	x
163400				813000	Erträge aus der Auflösung von Investitionszuschüssen (Kapitaltransfers)	2.100,00	2.100,00	2.040,82	x	x	x
SU		21	31	x	Summe Erträge / Summe Einzahlungen operative Gebarung	2.200,00	6.200,00	52.040,82	100,00	4.100,00	50.000,00
1		222	322	x	Sachaufwand / Auszahlungen aus Sachaufwand	18.000,00	23.800,00	63.615,08	7.400,00	13.300,00	53.183,86
2		2221	3221		Gebrauchs- und Verbrauchsgüter, Handelswaren / Auszahlungen für Gebrauchs- und Verbrauchsgüter, Handelswaren	100,00	100,00	116,34	100,00	100,00	116,34
163400				400000	Geringwertige Wirtschaftsgüter (GWG)	100,00	100,00	116,34	100,00	100,00	116,34
2		2222	3222		Verwaltungs- und Betriebsaufwand / Auszahlungen für Verwaltungs- und Betriebsaufwand	5.200,00	7.100,00	2.112,90	5.200,00	7.100,00	2.112,90
163400				600000	Energiebezüge (Strom)	2.100,00	2.600,00	731,73	2.100,00	2.600,00	731,73
163400				600010	Energiebezüge (Gas)	3.000,00	4.000,00	1.355,36	3.000,00	4.000,00	1.355,36
163400				670000	Versicherungen	100,00	500,00	25,81	100,00	500,00	25,81
2		2224	3224		Instandhaltung / Auszahlungen für Instandhaltung	1.000,00	1.000,00	120,00	1.000,00	1.000,00	120,00
163400				614000	Instandhaltung von Gebäuden und Bauten	500,00	500,00	120,00	500,00	500,00	120,00
163400				618000	Instandhaltung von sonstigen Anlagen	500,00	500,00	0,00	500,00	500,00	0,00
2		2225	3225		Sonstiger Sachaufwand / Sonstige Auszahlungen aus Sachaufwand	1.100,00	5.100,00	50.834,62	1.100,00	5.100,00	50.834,62
163400				711000	Gebühren für die Benützung von Gemeindevorrichtungen und Anlagen gemäß FAG	800,00	800,00	731,92	800,00	800,00	731,92
163400				728000	Entgelte für sonstige Leistungen	300,00	300,00	102,70	300,00	300,00	102,70
163400				729900	Sonstige Aufwendungen - Verrechnung zwischen operativer Gebarung und Projekten	0,00	4.000,00	50.000,00	0,00	4.000,00	50.000,00
2		2226	x		Nicht finanzierungswirksamer Sachaufwand / -	10.600,00	10.500,00	10.431,22	x	x	x
163400				680200	Planmäßige Abschreibung - Grundstückseinrichtungen und Infrastruktur	300,00	300,00	300,00	x	x	x
163400				680300	Planmäßige Abschreibung - Gebäude und Bauten	9.900,00	9.800,00	9.736,22	x	x	x
163400				680700	Planmäßige Abschreibung - Amts-, Betriebs- und Geschäftsausstattung	400,00	400,00	395,00	x	x	x
1		223	323	x	Transferaufwand / Auszahlungen aus Transfers	13.200,00	19.200,00	14.143,50	13.200,00	13.300,00	14.143,50
2		2231	3231		Transferaufwand an Träger des öffentlichen Rechts / Transferzahlungen an Träger des öffentlichen Rechts	13.200,00	19.200,00	14.143,50	13.200,00	13.300,00	14.143,50

Ansatz 163400	Bedeckung	MVAG Code	MVAG Code	Konto	Freiwillige Feuerwehr Leitersdorf	Ergebnisvoranschlag			Finanzierungsvoranschlag		
						VA 2024	VA 2023	RA 2022	VA 2024	VA 2023	RA 2022
163400				754200	Transfers an sonstige Träger des öffentlichen Rechts - Feuerwehr	13.200,00	13.300,00	14.143,50	13.200,00	13.300,00	14.143,50
163400				774000	Kapitaltransfers an sonstige Träger des öffentlichen Rechts	0,00	5.900,00	0,00	x	x	x
SU		22	32	x	Summe Aufwendungen / Summe Auszahlungen operative Gebarung	31.200,00	43.000,00	77.758,58	20.600,00	26.600,00	67.327,36
SA 0 / SA 1		SA0	SA1	x	Saldo (0) Nettoergebnis (21 - 22) / Saldo (1) Geldfluss aus der operativen Gebarung (31 - 32)	-29.000,00	-36.800,00	-25.717,76	-20.500,00	-22.500,00	-17.327,36
1		230	x	x	Entnahmen von Haushaltsrücklagen	3.700,00	3.700,00	3.673,47	x	x	x
2		2301	x		Entnahmen von Haushaltsrücklagen	3.700,00	3.700,00	3.673,47	x	x	x
163400				894200	Entnahmen von zweckgebundenen Haushaltsrücklagen	3.700,00	3.700,00	3.673,47	x	x	x
SA 01		SA 01	x	x	Saldo (01) Haushaltsrücklagen (230 - 240)	3.700,00	3.700,00	3.673,47	x	x	x
SA 00		SA 00	x	x	Saldo (00) Nettoergebnis nach Haushaltsrücklagen (Saldo 0 + Saldo 01)	-25.300,00	-33.100,00	-22.044,29	x	x	x

Investive Gebarung											
SU		x	33	x	Summe Einzahlungen investive Gebarung	x	x	x	0,00	0,00	0,00
1		x	341	x	Auszahlungen aus der Investitionstätigkeit	x	x	x	0,00	54.000,00	0,00
2		x	3412		Auszahlungen für den Erwerb von Grundstücken und Grundstückseinrichtungen	x	x	x	0,00	50.000,00	0,00
163400				050000	Sonderanlagen	x	x	x	0,00	50.000,00	0,00
2		x	3413		Auszahlungen für den Erwerb von Gebäuden und Bauten	x	x	x	0,00	4.000,00	0,00
163400				010000	Gebäude und Bauten	x	x	x	0,00	4.000,00	0,00
1		x	343	x	Auszahlungen aus Kapitaltransfers	x	x	x	0,00	5.900,00	0,00
2		x	3431		Kapitaltransferzahlungen an Träger des öffentlichen Rechts	x	x	x	0,00	5.900,00	0,00
163400				774000	Kapitaltransfers an sonstige Träger des öffentlichen Rechts	x	x	x	0,00	5.900,00	0,00
SU		x	34		Summe Auszahlungen investive Gebarung	x	x	x	0,00	59.900,00	0,00
SA2		x	SA2		Saldo (2) Geldfluss aus der investiven Gebarung (33 - 34)	x	x	x	0,00	-59.900,00	0,00
SA3		x	SA3		Saldo (3) Nettofinanzierungssaldo (Saldo 1 + Saldo 2)	x	x	x	-20.500,00	-82.400,00	-17.327,36

Finanzierungstätigkeit											
SU		x	35		Summe Einzahlungen aus der Finanzierungstätigkeit	x	x	x	0,00	0,00	0,00
SU		x	36		Summe Auszahlungen aus der Finanzierungstätigkeit	x	x	x	0,00	0,00	0,00
SA4		x	SA4		Saldo (4) Geldfluss aus der Finanzierungstätigkeit (35 - 36)	x	x	x	0,00	0,00	0,00
SA5		x	SA5		Saldo (5) Geldfluss aus der voranschlagswirksamen Gebarung (Saldo 3 + Saldo 4)	x	x	x	-20.500,00	-82.400,00	-17.327,36

Ansatz 163500	Bedekung	MVAG Code	MVAG Code	Konto	Freiwillige Feuerwehr Mühldorf	Ergebnisvoranschlag			Finanzierungsvoranschlag		
						VA 2024	VA 2023	RA 2022	VA 2024	VA 2023	RA 2022
Operative Gebarung											
SU		21	31	x	Summe Erträge / Summe Einzahlungen operative Gebarung	0,00	0,00	0,00	0,00	0,00	0,00
1		222	322	x	Sachaufwand / Auszahlungen aus Sachaufwand	22.500,00	22.300,00	22.150,76	2.100,00	1.900,00	1.844,47
2		2221	3221		Gebrauchs- und Verbrauchsgüter, Handelswaren / Auszahlungen für Gebrauchs- und Verbrauchsgüter, Handelswaren	100,00	100,00	68,05	100,00	100,00	68,05
163500				400000	Geringwertige Wirtschaftsgüter (GWG)	100,00	100,00	68,05	100,00	100,00	68,05
2		2222	3222		Verwaltungs- und Betriebsaufwand / Auszahlungen für Verwaltungs- und Betriebsaufwand	900,00	700,00	698,02	900,00	700,00	698,02
163500				670000	Versicherungen	900,00	700,00	698,02	900,00	700,00	698,02
2		2224	3224		Instandhaltung / Auszahlungen für Instandhaltung	1.000,00	1.000,00	950,50	1.000,00	1.000,00	950,50
163500				614000	Instandhaltung von Gebäuden und Bauten	500,00	500,00	561,70	500,00	500,00	561,70
163500				618000	Instandhaltung von sonstigen Anlagen	500,00	500,00	388,80	500,00	500,00	388,80
2		2225	3225		Sonstiger Sachaufwand / Sonstige Auszahlungen aus Sachaufwand	100,00	100,00	127,90	100,00	100,00	127,90
163500				728000	Entgelte für sonstige Leistungen	100,00	100,00	127,90	100,00	100,00	127,90
2		2226	x		Nicht finanzierungswirksamer Sachaufwand / -	20.400,00	20.400,00	20.306,29	x	x	x
163500				680300	Planmäßige Abschreibung - Gebäude und Bauten	20.400,00	20.400,00	20.306,29	x	x	x
1		223	323	x	Transferaufwand / Auszahlungen aus Transfers	45.700,00	38.000,00	25.800,00	27.700,00	26.500,00	25.800,00
2		2231	3231		Transferaufwand an Träger des öffentlichen Rechts / Transferzahlungen an Träger des öffentlichen Rechts	45.700,00	38.000,00	25.800,00	27.700,00	26.500,00	25.800,00
163500				754200	Transfers an sonstige Träger des öffentlichen Rechts - Feuerwehr	27.700,00	26.500,00	25.800,00	27.700,00	26.500,00	25.800,00
163500				774000	Kapitaltransfers an sonstige Träger des öffentlichen Rechts	18.000,00	11.500,00	0,00	x	x	x
SU		22	32	x	Summe Aufwendungen / Summe Auszahlungen operative Gebarung	68.200,00	60.300,00	47.950,76	29.800,00	28.400,00	27.644,47
SA 0 / SA 1		SA0	SA1	x	Saldo (0) Nettoergebnis (21 - 22) / Saldo (1) Geldfluss aus der operativen Gebarung (31 - 32)	-68.200,00	-60.300,00	-47.950,76	-29.800,00	-28.400,00	-27.644,47
1		230	x	x	Entnahmen von Haushaltsrücklagen	4.800,00	4.800,00	4.751,85	x	x	x
2		2301	x		Entnahmen von Haushaltsrücklagen	4.800,00	4.800,00	4.751,85	x	x	x
163500				894200	Entnahmen von zweckgebundenen Haushaltsrücklagen	4.800,00	4.800,00	4.751,85	x	x	x
SA 01		SA 01	x	x	Saldo (01) Haushaltsrücklagen (230 - 240)	4.800,00	4.800,00	4.751,85	x	x	x
SA 00		SA 00	x	x	Saldo (00) Nettoergebnis nach Haushaltsrücklagen (Saldo 0 + Saldo 01)	-63.400,00	-55.500,00	-43.198,91	x	x	x

Investive Gebarung											
SU		x	33	x	Summe Einzahlungen investive Gebarung	x	x	x	0,00	0,00	0,00
1		x	343	x	Auszahlungen aus Kapitaltransfers	x	x	x	18.000,00	11.500,00	0,00
2		x	3431		Kapitaltransferzahlungen an Träger des öffentlichen Rechts	x	x	x	18.000,00	11.500,00	0,00
163500				774000	Kapitaltransfers an sonstige Träger des öffentlichen Rechts	x	x	x	18.000,00	11.500,00	0,00
SU		x	34		Summe Auszahlungen investive Gebarung	x	x	x	18.000,00	11.500,00	0,00
SA2		x	SA2		Saldo (2) Geldfluss aus der investiven Gebarung (33 - 34)	x	x	x	-18.000,00	-11.500,00	0,00

Ansatz 163500	Bedeckung	MVAG Code	MVAG Code	Konto	Freiwillige Feuerwehr Mühldorf	Ergebnisvoranschlag			Finanzierungsvoranschlag		
						VA 2024	VA 2023	RA 2022	VA 2024	VA 2023	RA 2022
SA3		x	SA3		Saldo (3) Nettofinanzierungssaldo (Saldo 1 + Saldo 2)	x	x	x	-47.800,00	-39.900,00	-27.644,47

Finanzierungstätigkeit											
SU		x	35		Summe Einzahlungen aus der Finanzierungstätigkeit	x	x	x	0,00	0,00	0,00
SU		x	36		Summe Auszahlungen aus der Finanzierungstätigkeit	x	x	x	0,00	0,00	0,00
SA4		x	SA4		Saldo (4) Geldfluss aus der Finanzierungstätigkeit (35 - 36)	x	x	x	0,00	0,00	0,00
SA5		x	SA5		Saldo (5) Geldfluss aus der voranschlagswirksamen Gebarung (Saldo 3 + Saldo 4)	x	x	x	-47.800,00	-39.900,00	-27.644,47

Ansatz 163600	Bedekung	MVAG Code	MVAG Code	Konto	Freiwillige Feuerwehr Raabau	Ergebnisvoranschlag			Finanzierungsvoranschlag		
						VA 2024	VA 2023	RA 2022	VA 2024	VA 2023	RA 2022
Operative Gebarung											
SU		21	31	x	Summe Erträge / Summe Einzahlungen operative Gebarung	0,00	0,00	0,00	0,00	0,00	0,00
1		222	322	x	Sachaufwand / Auszahlungen aus Sachaufwand	5.500,00	5.400,00	4.285,76	1.400,00	1.300,00	196,25
2		2221	3221		Gebrauchs- und Verbrauchsgüter, Handelswaren / Auszahlungen für Gebrauchs- und Verbrauchsgüter, Handelswaren	100,00	100,00	0,00	100,00	100,00	0,00
163600				400000	Geringwertige Wirtschaftsgüter (GWG)	100,00	100,00	0,00	100,00	100,00	0,00
2		2222	3222		Verwaltungs- und Betriebsaufwand / Auszahlungen für Verwaltungs- und Betriebsaufwand	300,00	200,00	196,25	300,00	200,00	196,25
163600				670000	Versicherungen	300,00	200,00	196,25	300,00	200,00	196,25
2		2224	3224		Instandhaltung / Auszahlungen für Instandhaltung	1.000,00	1.000,00	0,00	1.000,00	1.000,00	0,00
163600				614000	Instandhaltung von Gebäuden und Bauten	500,00	500,00	0,00	500,00	500,00	0,00
163600				618000	Instandhaltung von sonstigen Anlagen	500,00	500,00	0,00	500,00	500,00	0,00
2		2226	x		Nicht finanzierungswirksamer Sachaufwand / -	4.100,00	4.100,00	4.089,51	x	x	x
163600				680300	Planmäßige Abschreibung - Gebäude und Bauten	4.100,00	4.100,00	4.089,51	x	x	x
1		223	323	x	Transferaufwand / Auszahlungen aus Transfers	18.000,00	26.200,00	16.000,00	16.000,00	16.000,00	16.000,00
2		2231	3231		Transferaufwand an Träger des öffentlichen Rechts / Transferzahlungen an Träger des öffentlichen Rechts	18.000,00	26.200,00	16.000,00	16.000,00	16.000,00	16.000,00
163600				754200	Transfers an sonstige Träger des öffentlichen Rechts - Feuerwehr	16.000,00	16.000,00	16.000,00	16.000,00	16.000,00	16.000,00
163600				774000	Kapitaltransfers an sonstige Träger des öffentlichen Rechts	2.000,00	10.200,00	0,00	x	x	x
SU		22	32	x	Summe Aufwendungen / Summe Auszahlungen operative Gebarung	23.500,00	31.600,00	20.285,76	17.400,00	17.300,00	16.196,25
SA 0 / SA 1		SA0	SA1	x	Saldo (0) Nettoergebnis (21 - 22) / Saldo (1) Geldfluss aus der operativen Gebarung (31 - 32)	-23.500,00	-31.600,00	-20.285,76	-17.400,00	-17.300,00	-16.196,25
SA 01		SA 01	x	x	Saldo (01) Haushaltsrücklagen (230 - 240)	0,00	0,00	0,00	x	x	x
SA 00		SA 00	x	x	Saldo (00) Nettoergebnis nach Haushaltsrücklagen (Saldo 0 + Saldo 01)	-23.500,00	-31.600,00	-20.285,76	x	x	x

Investive Gebarung											
SU		x	33	x	Summe Einzahlungen investive Gebarung	x	x	x	0,00	0,00	0,00
1		x	343	x	Auszahlungen aus Kapitaltransfers	x	x	x	2.000,00	10.200,00	0,00
2		x	3431		Kapitaltransferzahlungen an Träger des öffentlichen Rechts	x	x	x	2.000,00	10.200,00	0,00
163600				774000	Kapitaltransfers an sonstige Träger des öffentlichen Rechts	x	x	x	2.000,00	10.200,00	0,00
SU		x	34		Summe Auszahlungen investive Gebarung	x	x	x	2.000,00	10.200,00	0,00
SA2		x	SA2		Saldo (2) Geldfluss aus der investiven Gebarung (33 - 34)	x	x	x	-2.000,00	-10.200,00	0,00
SA3		x	SA3		Saldo (3) Nettofinanzierungssaldo (Saldo 1 + Saldo 2)	x	x	x	-19.400,00	-27.500,00	-16.196,25

Finanzierungstätigkeit											
SU		x	35		Summe Einzahlungen aus der Finanzierungstätigkeit	x	x	x	0,00	0,00	0,00
SU		x	36		Summe Auszahlungen aus der Finanzierungstätigkeit	x	x	x	0,00	0,00	0,00

Ansatz 163600	Bedeckung	MVAG Code	MVAG Code	Konto	Freiwillige Feuerwehr Raabau	Ergebnisvoranschlag			Finanzierungsvoranschlag		
						VA 2024	VA 2023	RA 2022	VA 2024	VA 2023	RA 2022
SA4		x	SA4		Saldo (4) Geldfluss aus der Finanzierungstätigkeit (35 - 36)	x	x	x	0,00	0,00	0,00
SA5		x	SA5		Saldo (5) Geldfluss aus der voranschlagswirksamen Gebarung (Saldo 3 + Saldo 4)	x	x	x	-19.400,00	-27.500,00	-16.196,25

Ansatz 163700	Bedienung	MVAG Code	MVAG Code	Konto	Freiwillige Feuerwehr Edersgraben-Höflach	Ergebnisvoranschlag			Finanzierungsvoranschlag		
						VA 2024	VA 2023	RA 2022	VA 2024	VA 2023	RA 2022
Operative Gebarung											
1		211	311	x	Erträge aus der operativen Verwaltungstätigkeit / Einzahlungen aus operativer Verwaltungstätigkeit	100,00	100,00	302,40	100,00	100,00	302,40
2		2116	3116		Erträge aus Veräußerung und sonstige Erträge / Einzahlungen aus Veräußerung von geringwertigen Wirtschaftsgütern (GWG) und sonstige Einzahlungen	100,00	100,00	302,40	100,00	100,00	302,40
163700				829000	Sonstige Erträge	100,00	100,00	302,40	100,00	100,00	302,40
SU		21	31	x	Summe Erträge / Summe Einzahlungen operative Gebarung	100,00	100,00	302,40	100,00	100,00	302,40
1		222	322	x	Sachaufwand / Auszahlungen aus Sachaufwand	4.900,00	4.900,00	3.944,36	1.500,00	1.500,00	569,57
2		2221	3221		Gebrauchs- und Verbrauchsgüter, Handelswaren / Auszahlungen für Gebrauchs- und Verbrauchsgüter, Handelswaren	100,00	100,00	0,00	100,00	100,00	0,00
163700				400000	Geringwertige Wirtschaftsgüter (GWG)	100,00	100,00	0,00	100,00	100,00	0,00
2		2222	3222		Verwaltungs- und Betriebsaufwand / Auszahlungen für Verwaltungs- und Betriebsaufwand	400,00	400,00	479,57	400,00	400,00	479,57
163700				670000	Versicherungen	400,00	400,00	479,57	400,00	400,00	479,57
2		2224	3224		Instandhaltung / Auszahlungen für Instandhaltung	1.000,00	1.000,00	90,00	1.000,00	1.000,00	90,00
163700				614000	Instandhaltung von Gebäuden und Bauten	500,00	500,00	90,00	500,00	500,00	90,00
163700				618000	Instandhaltung von sonstigen Anlagen	500,00	500,00	0,00	500,00	500,00	0,00
2		2226	x		Nicht finanzierungswirksamer Sachaufwand / -	3.400,00	3.400,00	3.374,79	x	x	x
163700				680300	Planmäßige Abschreibung - Gebäude und Bauten	3.400,00	3.400,00	3.374,79	x	x	x
1		223	323	x	Transferaufwand / Auszahlungen aus Transfers	10.000,00	14.700,00	10.000,00	10.000,00	10.000,00	10.000,00
2		2231	3231		Transferaufwand an Träger des öffentlichen Rechts / Transferzahlungen an Träger des öffentlichen Rechts	10.000,00	14.700,00	10.000,00	10.000,00	10.000,00	10.000,00
163700				754200	Transfers an sonstige Träger des öffentlichen Rechts - Feuerwehr	10.000,00	10.000,00	10.000,00	10.000,00	10.000,00	10.000,00
163700				774000	Kapitaltransfers an sonstige Träger des öffentlichen Rechts	0,00	4.700,00	0,00	x	x	x
SU		22	32	x	Summe Aufwendungen / Summe Auszahlungen operative Gebarung	14.900,00	19.600,00	13.944,36	11.500,00	11.500,00	10.569,57
SA 0 / SA 1		SA0	SA1	x	Saldo (0) Nettoergebnis (21 - 22) / Saldo (1) Geldfluss aus der operativen Gebarung (31 - 32)	-14.800,00	-19.500,00	-13.641,96	-11.400,00	-11.400,00	-10.267,17
1		230	x	x	Entnahmen von Haushaltsrücklagen	1.200,00	1.200,00	1.228,17	x	x	x
2		2301	x		Entnahmen von Haushaltsrücklagen	1.200,00	1.200,00	1.228,17	x	x	x
163700				894200	Entnahmen von zweckgebundenen Haushaltsrücklagen	1.200,00	1.200,00	1.228,17	x	x	x
SA 01		SA 01	x	x	Saldo (01) Haushaltsrücklagen (230 - 240)	1.200,00	1.200,00	1.228,17	x	x	x
SA 00		SA 00	x	x	Saldo (00) Nettoergebnis nach Haushaltsrücklagen (Saldo 0 + Saldo 01)	-13.600,00	-18.300,00	-12.413,79	x	x	x
Investive Gebarung											
SU		x	33	x	Summe Einzahlungen investive Gebarung	x	x	x	0,00	0,00	0,00
1		x	343	x	Auszahlungen aus Kapitaltransfers	x	x	x	0,00	4.700,00	0,00
2		x	3431		Kapitaltransferzahlungen an Träger des öffentlichen Rechts	x	x	x	0,00	4.700,00	0,00

Ansatz 163700	Bedeckung	MVAG Code	MVAG Code	Konto	Freiwillige Feuerwehr Edersgraben-Höflach	Ergebnisvoranschlag			Finanzierungsvoranschlag		
						VA 2024	VA 2023	RA 2022	VA 2024	VA 2023	RA 2022
163700				774000	Kapitaltransfers an sonstige Träger des öffentlichen Rechts	x	x	x	0,00	4.700,00	0,00
SU		x	34		Summe Auszahlungen investive Gebarung	x	x	x	0,00	4.700,00	0,00
SA2		x	SA2		Saldo (2) Geldfluss aus der investiven Gebarung (33 - 34)	x	x	x	0,00	-4.700,00	0,00
SA3		x	SA3		Saldo (3) Nettofinanzierungssaldo (Saldo 1 + Saldo 2)	x	x	x	-11.400,00	-16.100,00	-10.267,17

Finanzierungstätigkeit											
SU		x	35		Summe Einzahlungen aus der Finanzierungstätigkeit	x	x	x	0,00	0,00	0,00
SU		x	36		Summe Auszahlungen aus der Finanzierungstätigkeit	x	x	x	0,00	0,00	0,00
SA4		x	SA4		Saldo (4) Geldfluss aus der Finanzierungstätigkeit (35 - 36)	x	x	x	0,00	0,00	0,00
SA5		x	SA5		Saldo (5) Geldfluss aus der voranschlagswirksamen Gebarung (Saldo 3 + Saldo 4)	x	x	x	-11.400,00	-16.100,00	-10.267,17

Abschnitt 17	MVAG Code	MVAG Code	Konto	Katastrophendienst	Ergebnisvoranschlag			Finanzierungsvoranschlag		
					VA 2024	VA 2023	RA 2022	VA 2024	VA 2023	RA 2022
Abschnitt 17	SA 0 / SA 1	SA 0 / SA 1		Saldo (0) Nettoergebnis (21 - 22) / Saldo (1) Geldfluss aus der operativen Gebarung (31 - 32)	-1.500,00	-1.400,00	-10.193,39	-100,00	0,00	-9.517,99
Abschnitt 17	SA 01	SA 01		Saldo (01) Haushaltsrücklagen (230-240)	0,00	0,00	0,00	x	x	x
Abschnitt 17	SA 00	SA 00		Saldo (00) Nettoergebnis nach Haushaltsrücklagen (Saldo 0 + Saldo 01)	-1.500,00	-1.400,00	-10.193,39	x	x	x
Abschnitt 17	SA 2	SA 2		Saldo (2) Geldfluss aus der investiven Gebarung (33 - 34)	x	x	x	0,00	0,00	0,00
Abschnitt 17	SA 3	SA 3		Saldo (3) Nettofinanzierungssaldo (Saldo 1 + Saldo 2)	x	x	x	-100,00	0,00	-9.517,99
Abschnitt 17	SA 4	SA 4		Saldo (4) Geldfluss aus der Finanzierungstätigkeit (35 - 36)	x	x	x	0,00	0,00	0,00
Abschnitt 17	SA 5	SA 5		Saldo (5) Geldfluss aus der voranschlagswirksamen Gebarung (Saldo 3 + Saldo 4)	x	x	x	-100,00	0,00	-9.517,99

Unterabschnitt 179	MVAG Code	MVAG Code	Konto	Sonstige Einrichtungen und Maßnahmen	Ergebnisvoranschlag			Finanzierungsvoranschlag		
					VA 2024	VA 2023	RA 2022	VA 2024	VA 2023	RA 2022
Unterabschnitt 179	SA 0 / SA 1	SA 0 / SA 1		Saldo (0) Nettoergebnis (21 - 22) / Saldo (1) Geldfluss aus der operativen Gebarung (31 - 32)	-1.500,00	-1.400,00	-10.193,39	-100,00	0,00	-9.517,99
Unterabschnitt 179	SA 01	SA 01		Saldo (01) Haushaltsrücklagen (230-240)	0,00	0,00	0,00	x	x	x
Unterabschnitt 179	SA 00	SA 00		Saldo (00) Nettoergebnis nach Haushaltsrücklagen (Saldo 0 + Saldo 01)	-1.500,00	-1.400,00	-10.193,39	x	x	x
Unterabschnitt 179	SA 2	SA 2		Saldo (2) Geldfluss aus der investiven Gebarung (33 - 34)	x	x	x	0,00	0,00	0,00
Unterabschnitt 179	SA 3	SA 3		Saldo (3) Nettofinanzierungssaldo (Saldo 1 + Saldo 2)	x	x	x	-100,00	0,00	-9.517,99

Unterabschnitt 179	SA 4	SA 4		Saldo (4) Geldfluss aus der Finanzierungstätigkeit (35 - 36)	x	x	x	0,00	0,00	0,00
Unterabschnitt 179	SA 5	SA 5		Saldo (5) Geldfluss aus der voranschlagswirksamen Gebarung (Saldo 3 + Saldo 4)	x	x	x	-100,00	0,00	-9.517,99

Ansatz 179000	Bedekung	MVAG Code	MVAG Code	Konto	Sonstige Einrichtungen und Maßnahmen	Ergebnisvoranschlag			Finanzierungsvoranschlag		
						VA 2024	VA 2023	RA 2022	VA 2024	VA 2023	RA 2022
Operative Gebarung											
SU		21	31	x	Summe Erträge / Summe Einzahlungen operative Gebarung	0,00	0,00	0,00	0,00	0,00	0,00
1		222	322	x	Sachaufwand / Auszahlungen aus Sachaufwand	1.500,00	1.400,00	10.193,39	100,00	0,00	9.517,99
2		2225	3225		Sonstiger Sachaufwand / Sonstige Auszahlungen aus Sachaufwand	100,00	0,00	9.517,99	100,00	0,00	9.517,99
179000				728000	Entgelte für sonstige Leistungen	100,00	0,00	9.517,99	100,00	0,00	9.517,99
2		2226	x		Nicht finanzierungswirksamer Sachaufwand / -	1.400,00	1.400,00	675,40	x	x	x
179000				680500	Planmäßige Abschreibung - Sonderanlagen	1.400,00	1.400,00	675,40	x	x	x
SU		22	32	x	Summe Aufwendungen / Summe Auszahlungen operative Gebarung	1.500,00	1.400,00	10.193,39	100,00	0,00	9.517,99
SA 0 / SA 1		SA0	SA1	x	Saldo (0) Nettoergebnis (21 - 22) / Saldo (1) Geldfluss aus der operativen Gebarung (31 - 32)	-1.500,00	-1.400,00	-10.193,39	-100,00	0,00	-9.517,99
SA 01		SA 01	x	x	Saldo (01) Haushaltsrücklagen (230 - 240)	0,00	0,00	0,00	x	x	x
SA 00		SA 00	x	x	Saldo (00) Nettoergebnis nach Haushaltsrücklagen (Saldo 0 + Saldo 01)	-1.500,00	-1.400,00	-10.193,39	x	x	x

Investive Gebarung											
SU		x	33	x	Summe Einzahlungen investive Gebarung	x	x	x	0,00	0,00	0,00
SU		x	34		Summe Auszahlungen investive Gebarung	x	x	x	0,00	0,00	0,00
SA2		x	SA2		Saldo (2) Geldfluss aus der investiven Gebarung (33 - 34)	x	x	x	0,00	0,00	0,00
SA3		x	SA3		Saldo (3) Nettofinanzierungssaldo (Saldo 1 + Saldo 2)	x	x	x	-100,00	0,00	-9.517,99

Finanzierungstätigkeit											
SU		x	35		Summe Einzahlungen aus der Finanzierungstätigkeit	x	x	x	0,00	0,00	0,00
SU		x	36		Summe Auszahlungen aus der Finanzierungstätigkeit	x	x	x	0,00	0,00	0,00
SA4		x	SA4		Saldo (4) Geldfluss aus der Finanzierungstätigkeit (35 - 36)	x	x	x	0,00	0,00	0,00
SA5		x	SA5		Saldo (5) Geldfluss aus der voranschlagswirksamen Gebarung (Saldo 3 + Saldo 4)	x	x	x	-100,00	0,00	-9.517,99

Abschnitt 18	MVAG Code	MVAG Code	Konto	Landesverteidigung	Ergebnisvoranschlag			Finanzierungsvoranschlag		
					VA 2024	VA 2023	RA 2022	VA 2024	VA 2023	RA 2022
Abschnitt 18	SA 0 / SA 1	SA 0 / SA 1		Saldo (0) Nettoergebnis (21 - 22) / Saldo (1) Geldfluss aus der operativen Gebarung (31 - 32)	-700,00	-700,00	-650,00	-700,00	-700,00	-650,00
Abschnitt 18	SA 01	SA 01		Saldo (01) Haushaltsrücklagen (230-240)	0,00	0,00	0,00	x	x	x
Abschnitt 18	SA 00	SA 00		Saldo (00) Nettoergebnis nach Haushaltsrücklagen (Saldo 0 + Saldo 01)	-700,00	-700,00	-650,00	x	x	x
Abschnitt 18	SA 2	SA 2		Saldo (2) Geldfluss aus der investiven Gebarung (33 - 34)	x	x	x	0,00	0,00	0,00

Abschnitt 18	SA 3	SA 3		Saldo (3) Nettofinanzierungssaldo (Saldo 1 + Saldo 2)	x	x	x	-700,00	-700,00	-650,00
Abschnitt 18	SA 4	SA 4		Saldo (4) Geldfluss aus der Finanzierungstätigkeit (35 - 36)	x	x	x	0,00	0,00	0,00
Abschnitt 18	SA 5	SA 5		Saldo (5) Geldfluss aus der voranschlagswirksamen Gebarung (Saldo 3 + Saldo 4)	x	x	x	-700,00	-700,00	-650,00

Unterabschnitt 180	MVAG Code	MVAG Code	Konto	Zivilschutz	Ergebnisvoranschlag			Finanzierungsvoranschlag		
					VA 2024	VA 2023	RA 2022	VA 2024	VA 2023	RA 2022
Unterabschnitt 180	SA 0 / SA 1	SA 0 / SA 1		Saldo (0) Nettoergebnis (21 - 22) / Saldo (1) Geldfluss aus der operativen Gebarung (31 - 32)	-700,00	-700,00	-650,00	-700,00	-700,00	-650,00
Unterabschnitt 180	SA 01	SA 01		Saldo (01) Haushaltsrücklagen (230-240)	0,00	0,00	0,00	x	x	x
Unterabschnitt 180	SA 00	SA 00		Saldo (00) Nettoergebnis nach Haushaltsrücklagen (Saldo 0 + Saldo 01)	-700,00	-700,00	-650,00	x	x	x
Unterabschnitt 180	SA 2	SA 2		Saldo (2) Geldfluss aus der investiven Gebarung (33 - 34)	x	x	x	0,00	0,00	0,00
Unterabschnitt 180	SA 3	SA 3		Saldo (3) Nettofinanzierungssaldo (Saldo 1 + Saldo 2)	x	x	x	-700,00	-700,00	-650,00
Unterabschnitt 180	SA 4	SA 4		Saldo (4) Geldfluss aus der Finanzierungstätigkeit (35 - 36)	x	x	x	0,00	0,00	0,00
Unterabschnitt 180	SA 5	SA 5		Saldo (5) Geldfluss aus der voranschlagswirksamen Gebarung (Saldo 3 + Saldo 4)	x	x	x	-700,00	-700,00	-650,00

Ansatz 180000	Bedeckung	MVAG Code	MVAG Code	Konto	Zivilschutz	Ergebnisvoranschlag			Finanzierungsvoranschlag		
						VA 2024	VA 2023	RA 2022	VA 2024	VA 2023	RA 2022
Operative Gebarung											
SU		21	31	x	Summe Erträge / Summe Einzahlungen operative Gebarung	0,00	0,00	0,00	0,00	0,00	0,00
1		223	323	x	Transferaufwand / Auszahlungen aus Transfers	700,00	700,00	650,00	700,00	700,00	650,00
2		2234	3234		Transferaufwand an Haushalte und Organisationen ohne Erwerbscharakter / Transferzahlungen an Haushalte und Organisationen ohne Erwerbscharakter	700,00	700,00	650,00	700,00	700,00	650,00
180000				757000	Transfers an private Organisationen ohne Erwerbszweck	700,00	700,00	650,00	700,00	700,00	650,00
SU		22	32	x	Summe Aufwendungen / Summe Auszahlungen operative Gebarung	700,00	700,00	650,00	700,00	700,00	650,00
SA 0 / SA 1		SA0	SA1	x	Saldo (0) Nettoergebnis (21 - 22) / Saldo (1) Geldfluss aus der operativen Gebarung (31 - 32)	-700,00	-700,00	-650,00	-700,00	-700,00	-650,00
SA 01		SA 01	x	x	Saldo (01) Haushaltsrücklagen (230 - 240)	0,00	0,00	0,00	x	x	x
SA 00		SA 00	x	x	Saldo (00) Nettoergebnis nach Haushaltsrücklagen (Saldo 0 + Saldo 01)	-700,00	-700,00	-650,00	x	x	x

Investive Gebarung											
SU		x	33	x	Summe Einzahlungen investive Gebarung	x	x	x	0,00	0,00	0,00
SU		x	34		Summe Auszahlungen investive Gebarung	x	x	x	0,00	0,00	0,00
SA2		x	SA2		Saldo (2) Geldfluss aus der investiven Gebarung (33 - 34)	x	x	x	0,00	0,00	0,00
SA3		x	SA3		Saldo (3) Nettofinanzierungssaldo (Saldo 1 + Saldo 2)	x	x	x	-700,00	-700,00	-650,00

Finanzierungstätigkeit											
SU		x	35		Summe Einzahlungen aus der Finanzierungstätigkeit	x	x	x	0,00	0,00	0,00
SU		x	36		Summe Auszahlungen aus der Finanzierungstätigkeit	x	x	x	0,00	0,00	0,00
SA4		x	SA4		Saldo (4) Geldfluss aus der Finanzierungstätigkeit (35 - 36)	x	x	x	0,00	0,00	0,00
SA5		x	SA5		Saldo (5) Geldfluss aus der voranschlagswirksamen Gebarung (Saldo 3 + Saldo 4)	x	x	x	-700,00	-700,00	-650,00

Gruppe 2	MVAG Code	MVAG Code	Konto	Unterricht, Erziehung, Sport und Wissenschaft	Ergebnisvoranschlag			Finanzierungsvoranschlag		
					VA 2024	VA 2023	RA 2022	VA 2024	VA 2023	RA 2022
Gruppe 2	SA 0 / SA 1	SA 0 / SA 1		Saldo (0) Nettoergebnis (21 - 22) / Saldo (1) Geldfluss aus der operativen Gebarung (31 - 32)	-4.619.000,00	-3.856.900,00	-3.962.290,08	-3.945.400,00	-3.380.300,00	-3.539.574,78
Gruppe 2	SA 01	SA 01		Saldo (01) Haushaltsrücklagen (230-240)	-236.600,00	-630.400,00	78.463,45	x	x	x
Gruppe 2	SA 00	SA 00		Saldo (00) Nettoergebnis nach Haushaltsrücklagen (Saldo 0 + Saldo 01)	-4.855.600,00	-4.487.300,00	-3.883.826,63	x	x	x
Gruppe 2	SA 2	SA 2		Saldo (2) Geldfluss aus der investiven Gebarung (33 - 34)	x	x	x	-2.185.000,00	-2.348.300,00	-159.426,78
Gruppe 2	SA 3	SA 3		Saldo (3) Nettofinanzierungssaldo (Saldo 1 + Saldo 2)	x	x	x	-6.130.400,00	-5.728.600,00	-3.699.001,56
Gruppe 2	SA 4	SA 4		Saldo (4) Geldfluss aus der Finanzierungstätigkeit (35 - 36)	x	x	x	1.533.500,00	1.562.700,00	339.087,62
Gruppe 2	SA 5	SA 5		Saldo (5) Geldfluss aus der voranschlagswirksamen Gebarung (Saldo 3 + Saldo 4)	x	x	x	-4.596.900,00	-4.165.900,00	-3.359.913,94

Abschnitt 21	MVAG Code	MVAG Code	Konto	Allgemeinbildender Unterricht	Ergebnisvoranschlag			Finanzierungsvoranschlag		
					VA 2024	VA 2023	RA 2022	VA 2024	VA 2023	RA 2022
Abschnitt 21	SA 0 / SA 1	SA 0 / SA 1		Saldo (0) Nettoergebnis (21 - 22) / Saldo (1) Geldfluss aus der operativen Gebarung (31 - 32)	-1.648.000,00	-993.000,00	-1.329.906,83	-1.240.900,00	-759.900,00	-1.181.053,24
Abschnitt 21	SA 01	SA 01		Saldo (01) Haushaltsrücklagen (230-240)	-277.600,00	-596.400,00	41.186,59	x	x	x
Abschnitt 21	SA 00	SA 00		Saldo (00) Nettoergebnis nach Haushaltsrücklagen (Saldo 0 + Saldo 01)	-1.925.600,00	-1.589.400,00	-1.288.720,24	x	x	x
Abschnitt 21	SA 2	SA 2		Saldo (2) Geldfluss aus der investiven Gebarung (33 - 34)	x	x	x	-2.167.000,00	-2.096.500,00	-108.169,93
Abschnitt 21	SA 3	SA 3		Saldo (3) Nettofinanzierungssaldo (Saldo 1 + Saldo 2)	x	x	x	-3.407.900,00	-2.856.400,00	-1.289.223,17
Abschnitt 21	SA 4	SA 4		Saldo (4) Geldfluss aus der Finanzierungstätigkeit (35 - 36)	x	x	x	1.574.200,00	1.550.300,00	376.239,59
Abschnitt 21	SA 5	SA 5		Saldo (5) Geldfluss aus der voranschlagswirksamen Gebarung (Saldo 3 + Saldo 4)	x	x	x	-1.833.700,00	-1.306.100,00	-912.983,58

Unterabschnitt 210	MVAG Code	MVAG Code	Konto	Allgemeinbildende Pflichtschulen, gemeinsame Kosten	Ergebnisvoranschlag			Finanzierungsvoranschlag		
					VA 2024	VA 2023	RA 2022	VA 2024	VA 2023	RA 2022
Unterabschnitt 210	SA 0 / SA 1	SA 0 / SA 1		Saldo (0) Nettoergebnis (21 - 22) / Saldo (1) Geldfluss aus der operativen Gebarung (31 - 32)	11.000,00	76.800,00	-18.763,38	168.900,00	165.200,00	58.151,04
Unterabschnitt 210	SA 01	SA 01		Saldo (01) Haushaltsrücklagen (230-240)	-180.000,00	-125.000,00	0,00	x	x	x
Unterabschnitt 210	SA 00	SA 00		Saldo (00) Nettoergebnis nach Haushaltsrücklagen (Saldo 0 + Saldo 01)	-169.000,00	-48.200,00	-18.763,38	x	x	x
Unterabschnitt 210	SA 2	SA 2		Saldo (2) Geldfluss aus der investiven Gebarung (33 - 34)	x	x	x	-1.830.000,00	-1.093.600,00	-61.921,57
Unterabschnitt 210	SA 3	SA 3		Saldo (3) Nettofinanzierungssaldo (Saldo 1 + Saldo 2)	x	x	x	-1.661.100,00	-928.400,00	-3.770,53
Unterabschnitt 210	SA 4	SA 4		Saldo (4) Geldfluss aus der Finanzierungstätigkeit (35 - 36)	x	x	x	1.479.800,00	1.073.100,00	126.239,59
Unterabschnitt 210	SA 5	SA 5		Saldo (5) Geldfluss aus der voranschlagswirksamen Gebarung (Saldo 3 + Saldo 4)	x	x	x	-181.300,00	144.700,00	122.469,06

Ansatz 210000	Bedekung	MVAG Code	MVAG Code	Konto	Allgemeinbildende Pflichtschulen, gemeinsame Kosten Schule der Zukunft	Ergebnisvoranschlag			Finanzierungsvoranschlag		
						VA 2024	VA 2023	RA 2022	VA 2024	VA 2023	RA 2022
Operative Gebarung											
1		212	312	x	Erträge aus Transfers / Einzahlungen aus Transfers	180.000,00	125.000,00	0,00	180.000,00	125.000,00	0,00
2		2121	3121		Transferertrag von Trägern des öffentlichen Rechts / Transferzahlungen von Trägern des öffentlichen Rechts	180.000,00	125.000,00	0,00	180.000,00	125.000,00	0,00
210000				871110	Kapitaltransfers aus Gemeinde-Bedarfszuweisungsmittel - investive Vorhaben (direkt)	180.000,00	125.000,00	0,00	180.000,00	125.000,00	0,00
SU		21	31	x	Summe Erträge / Summe Einzahlungen operative Gebarung	180.000,00	125.000,00	0,00	180.000,00	125.000,00	0,00
1		222	322	x	Sachaufwand / Auszahlungen aus Sachaufwand	102.900,00	16.400,00	10.990,22	0,00	0,00	0,00
2		2226	x		Nicht finanzierungswirksamer Sachaufwand / -	102.900,00	16.400,00	10.990,22	x	x	x
210000				680100	Planmäßige Abschreibung - Immaterielle Vermögenswerte	1.400,00	1.400,00	683,20	x	x	x
210000				680300	Planmäßige Abschreibung - Gebäude und Bauten	70.000,00	0,00	0,00	x	x	x
210000				680700	Planmäßige Abschreibung - Amts-, Betriebs- und Geschäftsausstattung	31.500,00	15.000,00	10.307,02	x	x	x
1		224	324	x	Finanzaufwand / Auszahlungen aus Finanzaufwand	64.500,00	30.300,00	5.628,59	64.500,00	30.300,00	5.628,59
2		2241	3241		Aufwendungen für Zinsen / Auszahlungen für Zinsen	64.500,00	30.300,00	5.628,59	64.500,00	30.300,00	5.628,59
210000				650700	Zinsen für Finanzschulden in Euro - Finanzunternehmen im Inland	64.500,00	30.300,00	5.628,59	64.500,00	30.300,00	5.628,59
SU		22	32	x	Summe Aufwendungen / Summe Auszahlungen operative Gebarung	167.400,00	46.700,00	16.618,81	64.500,00	30.300,00	5.628,59
SA 0 / SA 1		SA0	SA1	x	Saldo (0) Nettoergebnis (21 - 22) / Saldo (1) Geldfluss aus der operativen Gebarung (31 - 32)	12.600,00	78.300,00	-16.618,81	115.500,00	94.700,00	-5.628,59
1		240	x	x	Zuweisungen an Haushaltsrücklagen	180.000,00	125.000,00	0,00	x	x	x
2		2401	x		Zuweisungen an Haushaltsrücklagen	180.000,00	125.000,00	0,00	x	x	x
210000				794200	Zuweisung an zweckgebundene Haushaltsrücklagen gemäß § 191 StGHVO	180.000,00	125.000,00	0,00	x	x	x
SA 01		SA 01	x	x	Saldo (01) Haushaltsrücklagen (230 - 240)	-180.000,00	-125.000,00	0,00	x	x	x
SA 00		SA 00	x	x	Saldo (00) Nettoergebnis nach Haushaltsrücklagen (Saldo 0 + Saldo 01)	-167.400,00	-46.700,00	-16.618,81	x	x	x

Investive Gebarung											
SU		x	33	x	Summe Einzahlungen investive Gebarung	x	x	x	0,00	0,00	0,00
1		x	341	x	Auszahlungen aus der Investitionstätigkeit	x	x	x	1.830.000,00	1.093.600,00	61.921,57
2		x	3412		Auszahlungen für den Erwerb von Grundstücken und Grundstückseinrichtungen	x	x	x	0,00	100.000,00	0,00
210000				050000	Sonderanlagen	x	x	x	0,00	100.000,00	0,00
2		x	3413		Auszahlungen für den Erwerb von Gebäuden und Bauten	x	x	x	1.800.000,00	993.600,00	0,00
210000				010000	Gebäude und Bauten	x	x	x	0,00	993.600,00	0,00
210000				010040	Gebäude und Bauten	x	x	x	1.800.000,00	0,00	0,00
2		x	3415		Auszahlungen für den Erwerb von Amts-, Betriebs- und Geschäftsausstattung	x	x	x	30.000,00	0,00	61.921,57
210000				042040	Amts-, Betriebs- und Geschäftsausstattung (MS/SMS)	x	x	x	30.000,00	0,00	61.921,57
SU		x	34		Summe Auszahlungen investive Gebarung	x	x	x	1.830.000,00	1.093.600,00	61.921,57

Ansatz 210000	Bedeckung	MVAG Code	MVAG Code	Konto	Allgemeinbildende Pflichtschulen, gemeinsame Kosten Schule der Zukunft	Ergebnisvoranschlag			Finanzierungsvoranschlag		
						VA 2024	VA 2023	RA 2022	VA 2024	VA 2023	RA 2022
SA2		x	SA2		Saldo (2) Geldfluss aus der investiven Gebarung (33 - 34)	x	x	x	-1.830.000,00	-1.093.600,00	-61.921,57
SA3		x	SA3		Saldo (3) Nettofinanzierungssaldo (Saldo 1 + Saldo 2)	x	x	x	-1.714.500,00	-998.900,00	-67.550,16

Finanzierungstätigkeit											
1		x	351	x	Einzahlungen aus der Aufnahme von Finanzschulden	x	x	x	1.650.000,00	1.250.000,00	250.000,00
2		x	3514		Einzahlungen aus Finanzschulden (Finanzunternehmen)	x	x	x	1.650.000,00	1.250.000,00	250.000,00
210000				346120	Investitionsdarlehen von Finanzunternehmen im Inland	x	x	x	0,00	0,00	250.000,00
210000				346130	Investitionsdarlehen von Finanzunternehmen im Inland	x	x	x	0,00	1.250.000,00	0,00
210000				346150	Investitionsdarlehen von Finanzunternehmen im Inland	x	x	x	1.650.000,00	0,00	0,00
SU		x	35		Summe Einzahlungen aus der Finanzierungstätigkeit	x	x	x	1.650.000,00	1.250.000,00	250.000,00
1		x	361	x	Auszahlungen aus der Tilgung von Finanzschulden	x	x	x	115.200,00	127.400,00	74.532,31
2		x	3614		Auszahlungen aus Finanzschulden	x	x	x	115.200,00	127.400,00	74.532,31
210000				346100	Investitionsdarlehen von Finanzunternehmen	x	x	x	26.200,00	26.000,00	25.849,11
210000				346110	Investitionsdarlehen von Finanzunternehmen im Inland	x	x	x	33.300,00	33.300,00	32.151,40
210000				346120	Investitionsdarlehen von Finanzunternehmen im Inland	x	x	x	16.700,00	16.700,00	16.531,80
210000				346130	Investitionsdarlehen von Finanzunternehmen im Inland	x	x	x	39.000,00	51.400,00	0,00
SU		x	36		Summe Auszahlungen aus der Finanzierungstätigkeit	x	x	x	115.200,00	127.400,00	74.532,31
SA4		x	SA4		Saldo (4) Geldfluss aus der Finanzierungstätigkeit (35 - 36)	x	x	x	1.534.800,00	1.122.600,00	175.467,69
SA5		x	SA5		Saldo (5) Geldfluss aus der voranschlagswirksamen Gebarung (Saldo 3 + Saldo 4)	x	x	x	-179.700,00	123.700,00	107.917,53

Ansatz 210100	Bedekung	MVAG Code	MVAG Code	Konto	Allgemeinbildende Pflichtschulen, gemeinsame Kosten Betreuungspersonal	Ergebnisvoranschlag			Finanzierungsvoranschlag		
						VA 2024	VA 2023	RA 2022	VA 2024	VA 2023	RA 2022
Operative Gebarung											
1		211	311	x	Erträge aus der operativen Verwaltungstätigkeit / Einzahlungen aus operativer Verwaltungstätigkeit	98.600,00	85.800,00	49.361,70	98.600,00	85.800,00	40.557,56
2		2114	3114		Erträge aus Leistungen / Einzahlungen aus Leistungen	98.600,00	85.800,00	49.361,70	98.600,00	85.800,00	40.557,56
210100				816000	Kostenbeiträge (Kostensätze) für sonstige Leistungen	39.400,00	34.400,00	19.744,68	39.400,00	34.400,00	16.223,02
210100				816010	Kostenbeiträge (Kostensätze) für sonstige Leistungen	59.200,00	51.400,00	29.617,02	59.200,00	51.400,00	24.334,54
SU		21	31	x	Summe Erträge / Summe Einzahlungen operative Gebarung	98.600,00	85.800,00	49.361,70	98.600,00	85.800,00	40.557,56
1		221	321	x	Personalaufwand / Auszahlungen aus Personalaufwand	98.600,00	67.100,00	49.045,70	98.600,00	67.100,00	49.045,70
2		2211	3211		Personalaufwand (Bezüge, Nebengeb., Mehrleistungen) / Auszahlungen für Personalaufwand (Bezüge, Nebengebühren und Mehrleistungsvergütungen)	79.600,00	53.800,00	39.256,05	79.600,00	53.800,00	39.256,05
210100				522000	Geldbezüge der nicht ganzjährig beschäftigten Angestellten	16.100,00	17.700,00	10.821,17	16.100,00	17.700,00	10.821,17
210100				523000	Geldbezüge der nicht ganzjährig beschäftigten Arbeiter	63.500,00	36.100,00	28.434,88	63.500,00	36.100,00	28.434,88
2		2212	3212		Gesetzlicher und freiwilliger Sozialaufwand / Auszahlungen für gesetzliche und freiwillige Sozialaufwendungen	19.000,00	13.300,00	9.789,65	19.000,00	13.300,00	9.789,65
210100				580000	Dienstgeberbeiträge zum Ausgleichsfonds für Familienbeihilfen	2.400,00	2.200,00	1.433,79	2.400,00	2.200,00	1.433,79
210100				582000	Sonstige Dienstgeberbeiträge zur sozialen Sicherheit	16.000,00	10.800,00	7.882,14	16.000,00	10.800,00	7.882,14
210100				590010	Freiwillige Sozialleistungen (Weihnachtszuwendungen)	600,00	300,00	473,72	600,00	300,00	473,72
1		222	322	x	Sachaufwand / Auszahlungen aus Sachaufwand	0,00	18.700,00	0,00	0,00	18.700,00	0,00
2		2225	3225		Sonstiger Sachaufwand / Sonstige Auszahlungen aus Sachaufwand	0,00	18.700,00	0,00	0,00	18.700,00	0,00
210100				728000	Entgelte für sonstige Leistungen	0,00	18.700,00	0,00	0,00	18.700,00	0,00
SU		22	32	x	Summe Aufwendungen / Summe Auszahlungen operative Gebarung	98.600,00	85.800,00	49.045,70	98.600,00	85.800,00	49.045,70
SA 0 / SA 1		SA0	SA1	x	Saldo (0) Nettoergebnis (21 - 22) / Saldo (1) Geldfluss aus der operativen Gebarung (31 - 32)	0,00	0,00	316,00	0,00	0,00	-8.488,14
SA 01		SA 01	x	x	Saldo (01) Haushaltsrücklagen (230 - 240)	0,00	0,00	0,00	x	x	x
SA 00		SA 00	x	x	Saldo (00) Nettoergebnis nach Haushaltsrücklagen (Saldo 0 + Saldo 01)	0,00	0,00	316,00	x	x	x

Investive Gebarung											
SU		x	33	x	Summe Einzahlungen investive Gebarung	x	x	x	0,00	0,00	0,00
SU		x	34		Summe Auszahlungen investive Gebarung	x	x	x	0,00	0,00	0,00
SA2		x	SA2		Saldo (2) Geldfluss aus der investiven Gebarung (33 - 34)	x	x	x	0,00	0,00	0,00
SA3		x	SA3		Saldo (3) Nettofinanzierungssaldo (Saldo 1 + Saldo 2)	x	x	x	0,00	0,00	-8.488,14

Finanzierungstätigkeit											
SU		x	35		Summe Einzahlungen aus der Finanzierungstätigkeit	x	x	x	0,00	0,00	0,00
SU		x	36		Summe Auszahlungen aus der Finanzierungstätigkeit	x	x	x	0,00	0,00	0,00
SA4		x	SA4		Saldo (4) Geldfluss aus der Finanzierungstätigkeit (35 - 36)	x	x	x	0,00	0,00	0,00

Ansatz 210100	Bedeutung	MVAG Code	MVAG Code	Konto	Allgemeinbildende Pflichtschulen, gemeinsame Kosten Betreuungspersonal	Ergebnisvoranschlag			Finanzierungsvoranschlag		
						VA 2024	VA 2023	RA 2022	VA 2024	VA 2023	RA 2022
SA5		x	SA5		Saldo (5) Geldfluss aus der voranschlagswirksamen Gebarung (Saldo 3 + Saldo 4)	x	x	x	0,00	0,00	-8.488,14

Ansatz 210200	Bedeckung	MVAG Code	MVAG Code	Konto	Allgemeinbildende Pflichtschulen, gemeinsame Kosten	Ergebnisvoranschlag			Finanzierungsvoranschlag		
						VA 2024	VA 2023	RA 2022	VA 2024	VA 2023	RA 2022
Operative Gebarung											
1		211	311	x	Erträge aus der operativen Verwaltungstätigkeit / Einzahlungen aus operativer Verwaltungstätigkeit	10.000,00	5.500,00	2.756,89	65.000,00	77.500,00	78.963,75
2		2114	3114		Erträge aus Leistungen / Einzahlungen aus Leistungen	10.000,00	5.500,00	2.756,89	65.000,00	77.500,00	78.963,75
210200				816009	Kostenbeiträge (Kostensätze) für sonstige Leistungen	10.000,00	5.500,00	2.756,89	65.000,00	77.500,00	78.963,75
SU		21	31	x	Summe Erträge / Summe Einzahlungen operative Gebarung	10.000,00	5.500,00	2.756,89	65.000,00	77.500,00	78.963,75
1		224	324	x	Finanzaufwand / Auszahlungen aus Finanzaufwand	10.000,00	5.500,00	3.738,94	10.000,00	5.500,00	3.738,94
2		2241	3241		Aufwendungen für Zinsen / Auszahlungen für Zinsen	10.000,00	5.500,00	3.738,94	10.000,00	5.500,00	3.738,94
210200				650700	Zinsen für Finanzschulden in Euro - Finanzunternehmen im Inland	10.000,00	5.500,00	3.738,94	10.000,00	5.500,00	3.738,94
SU		22	32	x	Summe Aufwendungen / Summe Auszahlungen operative Gebarung	10.000,00	5.500,00	3.738,94	10.000,00	5.500,00	3.738,94
SA 0 / SA 1		SA0	SA1	x	Saldo (0) Nettoergebnis (21 - 22) / Saldo (1) Geldfluss aus der operativen Gebarung (31 - 32)	0,00	0,00	-982,05	55.000,00	72.000,00	75.224,81
SA 01		SA 01	x	x	Saldo (01) Haushaltsrücklagen (230 - 240)	0,00	0,00	0,00	x	x	x
SA 00		SA 00	x	x	Saldo (00) Nettoergebnis nach Haushaltsrücklagen (Saldo 0 + Saldo 01)	0,00	0,00	-982,05	x	x	x

Investive Gebarung											
SU		x	33	x	Summe Einzahlungen investive Gebarung	x	x	x	0,00	0,00	0,00
SU		x	34		Summe Auszahlungen investive Gebarung	x	x	x	0,00	0,00	0,00
SA2		x	SA2		Saldo (2) Geldfluss aus der investiven Gebarung (33 - 34)	x	x	x	0,00	0,00	0,00
SA3		x	SA3		Saldo (3) Nettofinanzierungssaldo (Saldo 1 + Saldo 2)	x	x	x	55.000,00	72.000,00	75.224,81

Finanzierungstätigkeit											
SU		x	35		Summe Einzahlungen aus der Finanzierungstätigkeit	x	x	x	0,00	0,00	0,00
1		x	361	x	Auszahlungen aus der Tilgung von Finanzschulden	x	x	x	55.000,00	49.500,00	49.228,10
2		x	3613		Auszahlungen aus empfangenen Darlehen von Unternehmen und privaten Haushalten	x	x	x	7.000,00	0,00	0,00
210200				359100	Sonstige kurzfristige Finanzschulden	x	x	x	7.000,00	0,00	0,00
2		x	3614		Auszahlungen aus Finanzschulden	x	x	x	48.000,00	49.500,00	49.228,10
210200				346150	Investitionsdarlehen von Finanzunternehmen	x	x	x	9.900,00	9.900,00	9.883,39
210200				346160	Investitionsdarlehen von Finanzunternehmen	x	x	x	28.100,00	29.700,00	29.503,87
210200				346170	Investitionsdarlehen von Finanzunternehmen	x	x	x	10.000,00	9.900,00	9.840,84
SU		x	36		Summe Auszahlungen aus der Finanzierungstätigkeit	x	x	x	55.000,00	49.500,00	49.228,10
SA4		x	SA4		Saldo (4) Geldfluss aus der Finanzierungstätigkeit (35 - 36)	x	x	x	-55.000,00	-49.500,00	-49.228,10
SA5		x	SA5		Saldo (5) Geldfluss aus der voranschlagswirksamen Gebarung (Saldo 3 + Saldo 4)	x	x	x	0,00	22.500,00	25.996,71

Ansatz 210400	Bedekung	MVAG Code	MVAG Code	Konto	Allgemeinbildende Pflichtschulen, gemeinsame Kosten	Ergebnisvoranschlag			Finanzierungsvoranschlag		
						VA 2024	VA 2023	RA 2022	VA 2024	VA 2023	RA 2022
Operative Gebarung											
1		211	311	x	Erträge aus der operativen Verwaltungstätigkeit / Einzahlungen aus operativer Verwaltungstätigkeit	1.600,00	1.500,00	1.478,52	1.600,00	1.500,00	0,00
2		2114	3114		Erträge aus Leistungen / Einzahlungen aus Leistungen	1.600,00	1.500,00	1.478,52	1.600,00	1.500,00	0,00
210400				810000	Erträge aus Leistungen	1.600,00	1.500,00	1.478,52	1.600,00	1.500,00	0,00
SU		21	31	x	Summe Erträge / Summe Einzahlungen operative Gebarung	1.600,00	1.500,00	1.478,52	1.600,00	1.500,00	0,00
1		222	322	x	Sachaufwand / Auszahlungen aus Sachaufwand	3.200,00	3.000,00	2.957,04	3.200,00	3.000,00	2.957,04
2		2222	3222		Verwaltungs- und Betriebsaufwand / Auszahlungen für Verwaltungs- und Betriebsaufwand	3.200,00	3.000,00	2.957,04	3.200,00	3.000,00	2.957,04
210400				621000	Sonstige Transporte	3.200,00	3.000,00	2.957,04	3.200,00	3.000,00	2.957,04
SU		22	32	x	Summe Aufwendungen / Summe Auszahlungen operative Gebarung	3.200,00	3.000,00	2.957,04	3.200,00	3.000,00	2.957,04
SA 0 / SA 1		SA0	SA1	x	Saldo (0) Nettoergebnis (21 - 22) / Saldo (1) Geldfluss aus der operativen Gebarung (31 - 32)	-1.600,00	-1.500,00	-1.478,52	-1.600,00	-1.500,00	-2.957,04
SA 01		SA 01	x	x	Saldo (01) Haushaltsrücklagen (230 - 240)	0,00	0,00	0,00	x	x	x
SA 00		SA 00	x	x	Saldo (00) Nettoergebnis nach Haushaltsrücklagen (Saldo 0 + Saldo 01)	-1.600,00	-1.500,00	-1.478,52	x	x	x

Investive Gebarung											
SU		x	33	x	Summe Einzahlungen investive Gebarung	x	x	x	0,00	0,00	0,00
SU		x	34		Summe Auszahlungen investive Gebarung	x	x	x	0,00	0,00	0,00
SA2		x	SA2		Saldo (2) Geldfluss aus der investiven Gebarung (33 - 34)	x	x	x	0,00	0,00	0,00
SA3		x	SA3		Saldo (3) Nettofinanzierungssaldo (Saldo 1 + Saldo 2)	x	x	x	-1.600,00	-1.500,00	-2.957,04

Finanzierungstätigkeit											
SU		x	35		Summe Einzahlungen aus der Finanzierungstätigkeit	x	x	x	0,00	0,00	0,00
SU		x	36		Summe Auszahlungen aus der Finanzierungstätigkeit	x	x	x	0,00	0,00	0,00
SA4		x	SA4		Saldo (4) Geldfluss aus der Finanzierungstätigkeit (35 - 36)	x	x	x	0,00	0,00	0,00
SA5		x	SA5		Saldo (5) Geldfluss aus der voranschlagswirksamen Gebarung (Saldo 3 + Saldo 4)	x	x	x	-1.600,00	-1.500,00	-2.957,04

Unterabschnitt 211	MVAG Code	MVAG Code	Konto	Volksschulen	Ergebnisvoranschlag			Finanzierungsvoranschlag		
					VA 2024	VA 2023	RA 2022	VA 2024	VA 2023	RA 2022
Unterabschnitt 211	SA 0 / SA 1	SA 0 / SA 1		Saldo (0) Nettoergebnis (21 - 22) / Saldo (1) Geldfluss aus der operativen Gebarung (31 - 32)	-746.600,00	-235.000,00	-611.536,29	-615.400,00	-160.200,00	-595.491,67
Unterabschnitt 211	SA 01	SA 01		Saldo (01) Haushaltsrücklagen (230-240)	-136.600,00	-502.100,00	10.597,23	x	x	x
Unterabschnitt 211	SA 00	SA 00		Saldo (00) Nettoergebnis nach Haushaltsrücklagen (Saldo 0 + Saldo 01)	-883.200,00	-737.100,00	-600.939,06	x	x	x

Unterabschnitt 211	SA 2	SA 2		Saldo (2) Geldfluss aus der investiven Gebarung (33 - 34)	x	x	x	-320.000,00	-1.002.900,00	-24.993,22
Unterabschnitt 211	SA 3	SA 3		Saldo (3) Nettofinanzierungssaldo (Saldo 1 + Saldo 2)	x	x	x	-935.400,00	-1.163.100,00	-620.484,89
Unterabschnitt 211	SA 4	SA 4		Saldo (4) Geldfluss aus der Finanzierungstätigkeit (35 - 36)	x	x	x	94.400,00	477.200,00	250.000,00
Unterabschnitt 211	SA 5	SA 5		Saldo (5) Geldfluss aus der voranschlagswirksamen Gebarung (Saldo 3 + Saldo 4)	x	x	x	-841.000,00	-685.900,00	-370.484,89

Ansatz 211000	Bedekung	MVAG Code	MVAG Code	Konto	Volksschule I	Ergebnisvoranschlag			Finanzierungsvoranschlag		
						VA 2024	VA 2023	RA 2022	VA 2024	VA 2023	RA 2022
Operative Gebarung											
1		211	311	x	Erträge aus der operativen Verwaltungstätigkeit / Einzahlungen aus operativer Verwaltungstätigkeit	118.400,00	123.600,00	114.687,95	113.400,00	123.600,00	110.381,13
2		2114	3114		Erträge aus Leistungen / Einzahlungen aus Leistungen	63.300,00	76.600,00	73.103,50	63.300,00	76.600,00	68.993,88
211000				810000	Erträge aus Leistungen	44.400,00	62.600,00	62.361,50	44.400,00	62.600,00	58.724,88
211000				816000	Kostenbeiträge (Kostensätze) für sonstige Leistungen	18.900,00	14.000,00	10.742,00	18.900,00	14.000,00	10.269,00
2		2116	3116		Erträge aus Veräußerung und sonstige Erträge / Einzahlungen aus Veräußerung von geringwertigen Wirtschaftsgütern (GWG) und sonstige Einzahlungen	55.100,00	47.000,00	41.584,45	50.100,00	47.000,00	41.387,25
211000				808000	Veräußerungen von Waren	50.000,00	46.900,00	41.522,55	50.000,00	46.900,00	41.325,35
211000				829000	Sonstige Erträge	100,00	100,00	61,90	100,00	100,00	61,90
211000				899000	Entnahmen aus Verrechnungsrücklagen zwischen operativer Gebarung und Projekten	5.000,00	0,00	0,00	x	x	x
1		212	312	x	Erträge aus Transfers / Einzahlungen aus Transfers	48.600,00	30.200,00	40.360,46	43.600,00	25.200,00	35.444,31
2		2121	3121		Transferertrag von Trägern des öffentlichen Rechts / Transferzahlungen von Trägern des öffentlichen Rechts	43.600,00	25.200,00	35.444,31	43.600,00	25.200,00	35.444,31
211000				860100	Transfers von Bund	18.000,00	18.000,00	18.000,00	18.000,00	18.000,00	18.000,00
211000				860101	Transfers von Bund	14.300,00	0,00	0,00	14.300,00	0,00	0,00
211000				861100	Transfers von Ländern	6.000,00	6.000,00	15.180,05	6.000,00	6.000,00	15.180,05
211000				861101	Transfers von Ländern	3.600,00	0,00	0,00	3.600,00	0,00	0,00
211000				863200	Transfers von sonstigen Trägern öffentlichen Rechts	1.700,00	1.200,00	2.264,26	1.700,00	1.200,00	2.264,26
2		2127	x		Nicht finanzierungswirksamer Transferertrag / -	5.000,00	5.000,00	4.916,15	x	x	x
211000				813000	Erträge aus der Auflösung von Investitionszuschüssen (Kapitaltransfers)	5.000,00	5.000,00	4.916,15	x	x	x
SU		21	31	x	Summe Erträge / Summe Einzahlungen operative Gebarung	167.000,00	153.800,00	155.048,41	157.000,00	148.800,00	145.825,44
1		221	321	x	Personalaufwand / Auszahlungen aus Personalaufwand	289.300,00	246.300,00	221.096,42	287.700,00	244.200,00	219.589,05
2		2211	3211		Personalaufwand (Bezüge, Nebengeb., Mehrleistungen) / Auszahlungen für Personalaufwand (Bezüge, Nebengebühren und Mehrleistungsvergütungen)	212.200,00	179.700,00	160.056,62	212.200,00	179.700,00	160.056,62
211000				510000	Geldbezüge der Vertragsbediensteten der Verwaltung	109.600,00	88.000,00	74.555,27	109.600,00	88.000,00	74.555,27
211000				511000	Geldbezüge der Vertragsbedienstete in handwerklicher Verwendung	88.100,00	80.700,00	72.795,30	88.100,00	80.700,00	72.795,30
211000				522000	Geldbezüge der nicht ganzjährig beschäftigten Angestellten	5.000,00	3.000,00	5.311,57	5.000,00	3.000,00	5.311,57
211000				523000	Geldbezüge der nicht ganzjährig beschäftigten Arbeiter	0,00	500,00	97,46	0,00	500,00	97,46
211000				565000	Mehrlleistungsvergütungen	9.500,00	7.500,00	7.297,02	9.500,00	7.500,00	7.297,02
2		2212	3212		Gesetzlicher und freiwilliger Sozialaufwand / Auszahlungen für gesetzliche und freiwillige Sozialaufwendungen	75.500,00	64.500,00	59.532,43	75.500,00	64.500,00	59.532,43
211000				580000	Dienstgeberbeiträge zum Ausgleichsfonds für Familienbeihilfen	7.200,00	6.500,00	5.659,85	7.200,00	6.500,00	5.659,85
211000				582000	Sonstige Dienstgeberbeiträge zur sozialen Sicherheit	41.300,00	34.600,00	32.871,07	41.300,00	34.600,00	32.871,07

Ansatz 211000	Bedekung	MVAG Code	MVAG Code	Konto	Volksschule I	Ergebnisvoranschlag			Finanzierungsvoranschlag		
						VA 2024	VA 2023	RA 2022	VA 2024	VA 2023	RA 2022
211000				582100	Sonstige Dienstgeberbeiträge zur sozialen Sicherheit - Ruhebezugsleistungsgesetz	25.700,00	22.000,00	19.679,91	25.700,00	22.000,00	19.679,91
211000				590010	Freiwillige Sozialleistungen (Weihnachtszuwendungen)	1.300,00	1.400,00	1.321,60	1.300,00	1.400,00	1.321,60
2		2214	x		Nicht finanzierungswirksamer Personalaufwand / -	1.600,00	2.100,00	1.507,37	x	x	x
211000				592000	Dotierung von Rückstellungen für Jubiläumszuwendungen	1.600,00	2.100,00	1.507,37	x	x	x
1		222	322	x	Sachaufwand / Auszahlungen aus Sachaufwand	221.300,00	197.900,00	171.594,56	185.900,00	185.500,00	159.397,95
2		2221	3221		Gebrauchs- und Verbrauchsgüter, Handelswaren / Auszahlungen für Gebrauchs- und Verbrauchsgüter, Handelswaren	70.500,00	66.400,00	60.240,87	70.500,00	66.400,00	59.872,84
211000				400000	Geringwertige Wirtschaftsgüter (GWG)	7.500,00	7.500,00	8.050,65	7.500,00	7.500,00	8.050,65
211000				430000	Lebensmittel	50.000,00	46.900,00	39.102,89	50.000,00	46.900,00	39.102,89
211000				454000	Reinigungsmittel	6.000,00	5.500,00	5.004,44	6.000,00	5.500,00	5.004,44
211000				456000	Schreib-, Zeichen- und sonstige Büromittel	3.000,00	2.500,00	3.034,03	3.000,00	2.500,00	3.034,03
211000				457000	Druckwerke	3.000,00	3.000,00	4.134,64	3.000,00	3.000,00	3.766,61
211000				459000	Sonstige Verbrauchsgüter	1.000,00	1.000,00	914,22	1.000,00	1.000,00	914,22
2		2222	3222		Verwaltungs- und Betriebsaufwand / Auszahlungen für Verwaltungs- und Betriebsaufwand	54.600,00	55.900,00	40.934,78	54.600,00	55.900,00	40.934,78
211000				600000	Energiebezüge (Strom)	11.300,00	11.600,00	7.655,43	11.300,00	11.600,00	7.655,43
211000				600030	Energiebezüge (Fernwärme)	31.700,00	32.600,00	24.480,04	31.700,00	32.600,00	24.480,04
211000				621000	Sonstige Transporte	1.500,00	1.500,00	660,00	1.500,00	1.500,00	660,00
211000				630000	Postdienste	1.300,00	1.200,00	1.108,75	1.300,00	1.200,00	1.108,75
211000				631000	Telekommunikationsdienste	5.500,00	6.500,00	4.282,64	5.500,00	6.500,00	4.282,64
211000				670000	Versicherungen	3.300,00	2.500,00	2.747,92	3.300,00	2.500,00	2.747,92
2		2223	3223		Leasing und Mietaufwand / Auszahlungen für Leasing und Mietaufwand	2.500,00	2.500,00	3.589,71	2.500,00	2.500,00	3.589,71
211000				700000	Miet- und Pachtufwand	2.500,00	2.500,00	3.589,71	2.500,00	2.500,00	3.589,71
2		2224	3224		Instandhaltung / Auszahlungen für Instandhaltung	13.000,00	13.000,00	8.226,32	13.000,00	13.000,00	8.226,32
211000				614000	Instandhaltung von Gebäuden und Bauten	8.000,00	8.000,00	2.974,25	8.000,00	8.000,00	2.974,25
211000				618000	Instandhaltung von sonstigen Anlagen	5.000,00	5.000,00	5.252,07	5.000,00	5.000,00	5.252,07
2		2225	3225		Sonstiger Sachaufwand / Sonstige Auszahlungen aus Sachaufwand	40.300,00	34.300,00	32.640,71	45.300,00	47.700,00	46.774,30
211000				690000	Abschreibung von Forderungen (Schadensfälle)	1.000,00	1.000,00	1.107,78	x	x	x
211000				710000	Öffentliche Abgaben, ohne Gebühren gemäß FAG	100,00	0,00	0,00	100,00	0,00	0,00
211000				711000	Gebühren für die Benützung von Gemeindeeinrichtungen und Anlagen gemäß FAG	12.000,00	12.000,00	10.046,97	12.000,00	12.000,00	10.046,97
211000				720009	Kostenbeiträge (Kostensätze) für Leistungen	2.000,00	1.100,00	551,38	13.000,00	15.500,00	15.792,75
211000				724000	Reisegebühren	100,00	100,00	0,00	100,00	100,00	0,00
211000				726000	Mitgliedsbeiträge an Institutionen	100,00	100,00	45,00	100,00	100,00	45,00
211000				728000	Entgelte für sonstige Leistungen	20.000,00	20.000,00	20.889,58	20.000,00	20.000,00	20.889,58
211000				799000	Zuweisungen an Verrechnungsrücklagen zwischen operativer Gebarung und Projekten	5.000,00	0,00	0,00	x	x	x

Ansatz 211000	Bedekung	MVAG Code	MVAG Code	Konto	Volksschule I	Ergebnisvoranschlag			Finanzierungsvoranschlag		
						VA 2024	VA 2023	RA 2022	VA 2024	VA 2023	RA 2022
2		2226	x		Nicht finanzierungswirksamer Sachaufwand / -	40.400,00	25.800,00	25.962,17	x	x	x
211000				680300	Planmäßige Abschreibung - Gebäude und Bauten	32.100,00	17.100,00	17.092,64	x	x	x
211000				680700	Planmäßige Abschreibung - Amts-, Betriebs- und Geschäftsausstattung	8.300,00	8.700,00	8.869,53	x	x	x
1		223	323	x	Transferaufwand / Auszahlungen aus Transfers	1.500,00	1.500,00	0,00	1.500,00	1.500,00	0,00
2		2234	3234		Transferaufwand an Haushalte und Organisationen ohne Erwerbscharakter / Transferzahlungen an Haushalte und Organisationen ohne Erwerbscharakter	1.500,00	1.500,00	0,00	1.500,00	1.500,00	0,00
211000				768000	Sonstige Transfers an private Haushalte	1.500,00	1.500,00	0,00	1.500,00	1.500,00	0,00
SU		22	32	x	Summe Aufwendungen / Summe Auszahlungen operative Gebarung	512.100,00	445.700,00	392.690,98	475.100,00	431.200,00	378.987,00
SA 0 / SA 1		SA0	SA1	x	Saldo (0) Nettoergebnis (21 - 22) / Saldo (1) Geldfluss aus der operativen Gebarung (31 - 32)	-345.100,00	-291.900,00	-237.642,57	-318.100,00	-282.400,00	-233.161,56
1		230	x	x	Entnahmen von Haushaltsrücklagen	3.400,00	3.400,00	3.421,98	x	x	x
2		2301	x		Entnahmen von Haushaltsrücklagen	3.400,00	3.400,00	3.421,98	x	x	x
211000				894200	Entnahmen von zweckgebundenen Haushaltsrücklagen	3.400,00	3.400,00	3.421,98	x	x	x
SA 01		SA 01	x	x	Saldo (01) Haushaltsrücklagen (230 - 240)	3.400,00	3.400,00	3.421,98	x	x	x
SA 00		SA 00	x	x	Saldo (00) Nettoergebnis nach Haushaltsrücklagen (Saldo 0 + Saldo 01)	-341.700,00	-288.500,00	-234.220,59	x	x	x

Investive Gebarung											
1		x	333		Einzahlungen aus Kapitaltransfers	x	x	x	50.000,00	50.000,00	0,00
2		x	3331		Kapitaltransferzahlungen von Trägern des öffentlichen Rechts	x	x	x	50.000,00	50.000,00	0,00
211000				301100	Kapitaltransfers von Ländern - Baukostenzuschüsse	x	x	x	50.000,00	50.000,00	0,00
SU		x	33	x	Summe Einzahlungen investive Gebarung	x	x	x	50.000,00	50.000,00	0,00
1		x	341	x	Auszahlungen aus der Investitionstätigkeit	x	x	x	55.000,00	50.000,00	9.065,72
2		x	3412		Auszahlungen für den Erwerb von Grundstücken und Grundstückseinrichtungen	x	x	x	45.000,00	45.000,00	0,00
211000				006000	Sonstige Grundstückseinrichtungen	x	x	x	45.000,00	45.000,00	0,00
2		x	3415		Auszahlungen für den Erwerb von Amts-, Betriebs- und Geschäftsausstattung	x	x	x	10.000,00	5.000,00	9.065,72
211000				042000	Amts-, Betriebs- und Geschäftsausstattung	x	x	x	5.000,00	5.000,00	9.065,72
211000				042010	Amts-, Betriebs- und Geschäftsausstattung	x	x	x	5.000,00	0,00	0,00
SU		x	34		Summe Auszahlungen investive Gebarung	x	x	x	55.000,00	50.000,00	9.065,72
SA2		x	SA2		Saldo (2) Geldfluss aus der investiven Gebarung (33 - 34)	x	x	x	-5.000,00	0,00	-9.065,72
SA3		x	SA3		Saldo (3) Nettofinanzierungssaldo (Saldo 1 + Saldo 2)	x	x	x	-323.100,00	-282.400,00	-242.227,28

Finanzierungstätigkeit											
SU		x	35		Summe Einzahlungen aus der Finanzierungstätigkeit	x	x	x	0,00	0,00	0,00
SU		x	36		Summe Auszahlungen aus der Finanzierungstätigkeit	x	x	x	0,00	0,00	0,00

Ansatz 211000	Bedeckung	MVAG Code	MVAG Code	Konto	Volksschule I	Ergebnisvoranschlag			Finanzierungsvoranschlag		
						VA 2024	VA 2023	RA 2022	VA 2024	VA 2023	RA 2022
SA4		x	SA4		Saldo (4) Geldfluss aus der Finanzierungstätigkeit (35 - 36)	x	x	x	0,00	0,00	0,00
SA5		x	SA5		Saldo (5) Geldfluss aus der voranschlagswirksamen Gebarung (Saldo 3 + Saldo 4)	x	x	x	-323.100,00	-282.400,00	-242.227,28

Ansatz 211100	Bedekung	MVAG Code	MVAG Code	Konto	Volksschule II	Ergebnisvoranschlag			Finanzierungsvoranschlag		
						VA 2024	VA 2023	RA 2022	VA 2024	VA 2023	RA 2022
Operative Gebarung											
1		211	311	x	Erträge aus der operativen Verwaltungstätigkeit / Einzahlungen aus operativer Verwaltungstätigkeit	105.400,00	85.500,00	81.158,57	100.400,00	85.500,00	73.725,96
2		2114	3114		Erträge aus Leistungen / Einzahlungen aus Leistungen	61.300,00	51.100,00	49.153,20	61.300,00	51.100,00	45.642,20
211100				810000	Erträge aus Leistungen	48.900,00	42.200,00	41.207,20	48.900,00	42.200,00	37.951,20
211100				816000	Kostenbeiträge (Kostensätze) für sonstige Leistungen	12.400,00	8.900,00	7.946,00	12.400,00	8.900,00	7.691,00
2		2115	3115		Erträge aus Besitz und wirtschaftlicher Tätigkeit / Einzahlungen aus Besitz und wirtschaftlicher Tätigkeit	100,00	100,00	807,13	100,00	100,00	0,00
211100				811000	Miete- und Pächtertrag	100,00	100,00	807,13	100,00	100,00	0,00
2		2116	3116		Erträge aus Veräußerung und sonstige Erträge / Einzahlungen aus Veräußerung von geringwertigen Wirtschaftsgütern (GWG) und sonstige Einzahlungen	44.000,00	34.300,00	31.198,24	39.000,00	34.300,00	28.083,76
211100				808000	Veräußerungen von Waren	38.900,00	34.200,00	28.681,90	38.900,00	34.200,00	25.567,42
211100				829000	Sonstige Erträge	100,00	100,00	2.516,34	100,00	100,00	2.516,34
211100				899000	Entnahmen aus Verrechnungsrücklagen zwischen operativer Gebarung und Projekten	5.000,00	0,00	0,00	x	x	x
1		212	312	x	Erträge aus Transfers / Einzahlungen aus Transfers	48.000,00	568.100,00	32.713,08	39.900,00	560.000,00	24.617,08
2		2121	3121		Transferertrag von Trägern des öffentlichen Rechts / Transferzahlungen von Trägern des öffentlichen Rechts	39.900,00	560.000,00	24.617,08	39.900,00	560.000,00	24.617,08
211100				860100	Transfers von Bund	18.000,00	18.000,00	18.000,00	18.000,00	18.000,00	18.000,00
211100				860101	Transfers von Bund	11.500,00	0,00	0,00	11.500,00	0,00	0,00
211100				861100	Transfers von Ländern	6.000,00	6.000,00	5.010,00	6.000,00	6.000,00	5.010,00
211100				861101	Transfers von Ländern	2.900,00	0,00	0,00	2.900,00	0,00	0,00
211100				863200	Transfers von sonstigen Trägern öffentlichen Rechts	1.500,00	1.000,00	1.607,08	1.500,00	1.000,00	1.607,08
211100				871110	Kapitaltransfers aus Gemeinde-Bedarfszuweisungsmittel - investive Vorhaben (direkt)	0,00	535.000,00	0,00	0,00	535.000,00	0,00
2		2127	x		Nicht finanzierungswirksamer Transferertrag / -	8.100,00	8.100,00	8.096,00	x	x	x
211100				813000	Erträge aus der Auflösung von Investitionszuschüssen (Kapitaltransfers)	8.100,00	8.100,00	8.096,00	x	x	x
SU		21	31	x	Summe Erträge / Summe Einzahlungen operative Gebarung	153.400,00	653.600,00	113.871,65	140.300,00	645.500,00	98.343,04
1		221	321	x	Personalaufwand / Auszahlungen aus Personalaufwand	214.300,00	178.500,00	184.174,15	213.100,00	176.900,00	183.043,63
2		2211	3211		Personalaufwand (Bezüge, Nebengeb., Mehrleistungen) / Auszahlungen für Personalaufwand (Bezüge, Nebengebühren und Mehrleistungsvergütungen)	154.700,00	128.100,00	134.757,64	154.700,00	128.100,00	134.757,64
211100				510000	Geldbezüge der Vertragsbediensteten der Verwaltung	86.600,00	66.200,00	78.214,86	86.600,00	66.200,00	78.214,86
211100				511000	Geldbezüge der Vertragsbedienstete in handwerklicher Verwendung	66.000,00	60.400,00	54.270,24	66.000,00	60.400,00	54.270,24
211100				522000	Geldbezüge der nicht ganzjährig beschäftigten Angestellten	0,00	500,00	562,61	0,00	500,00	562,61
211100				565000	Mehrlleistungsvergütungen	2.100,00	1.000,00	1.709,93	2.100,00	1.000,00	1.709,93
2		2212	3212		Gesetzlicher und freiwilliger Sozialaufwand / Auszahlungen für gesetzliche und freiwillige Sozialaufwendungen	58.400,00	48.800,00	48.285,99	58.400,00	48.800,00	48.285,99

Ansatz 211100	Bedekung	MVAG Code	MVAG Code	Konto	Volksschule II	Ergebnisvoranschlag			Finanzierungsvoranschlag		
						VA 2024	VA 2023	RA 2022	VA 2024	VA 2023	RA 2022
211100				580000	Dienstgeberbeiträge zum Ausgleichsfonds für Familienbeihilfen	5.400,00	5.000,00	4.921,11	5.400,00	5.000,00	4.921,11
211100				582000	Sonstige Dienstgeberbeiträge zur sozialen Sicherheit	31.000,00	26.200,00	27.511,01	31.000,00	26.200,00	27.511,01
211100				582100	Sonstige Dienstgeberbeiträge zur sozialen Sicherheit - Ruhebezugsleistungsgesetz	19.900,00	16.500,00	14.980,23	19.900,00	16.500,00	14.980,23
211100				590010	Freiwillige Sozialleistungen (Weihnachtszuwendungen)	2.100,00	1.100,00	873,64	2.100,00	1.100,00	873,64
2		2214	x		Nicht finanzierungswirksamer Personalaufwand / -	1.200,00	1.600,00	1.130,52	x	x	x
211100				592000	Dotierung von Rückstellungen für Jubiläumsszuwendungen	1.200,00	1.600,00	1.130,52	x	x	x
1		222	322	x	Sachaufwand / Auszahlungen aus Sachaufwand	246.600,00	207.800,00	142.761,15	156.100,00	150.400,00	130.858,95
2		2221	3221		Gebrauchs- und Verbrauchsgüter, Handelswaren / Auszahlungen für Gebrauchs- und Verbrauchsgüter, Handelswaren	57.400,00	51.200,00	40.984,65	57.400,00	51.200,00	40.863,49
211100				400000	Geringwertige Wirtschaftsgüter (GWG)	8.000,00	8.000,00	8.086,82	8.000,00	8.000,00	8.086,82
211100				430000	Lebensmittel	38.900,00	34.200,00	25.316,18	38.900,00	34.200,00	25.316,18
211100				454000	Reinigungsmittel	5.000,00	4.000,00	3.241,23	5.000,00	4.000,00	3.241,23
211100				456000	Schreib-, Zeichen- und sonstige Büromittel	2.000,00	1.700,00	1.394,10	2.000,00	1.700,00	1.394,10
211100				457000	Druckwerke	2.500,00	2.300,00	2.713,00	2.500,00	2.300,00	2.591,84
211100				459000	Sonstige Verbrauchsgüter	1.000,00	1.000,00	233,32	1.000,00	1.000,00	233,32
2		2222	3222		Verwaltungs- und Betriebsaufwand / Auszahlungen für Verwaltungs- und Betriebsaufwand	42.900,00	43.600,00	31.626,42	42.900,00	43.600,00	31.626,42
211100				600000	Energiebezüge (Strom)	8.700,00	9.200,00	4.176,48	8.700,00	9.200,00	4.176,48
211100				600030	Energiebezüge (Fernwärme)	18.900,00	20.800,00	14.755,90	18.900,00	20.800,00	14.755,90
211100				621000	Sonstige Transporte	4.000,00	4.000,00	2.614,99	4.000,00	4.000,00	2.614,99
211100				630000	Postdienste	1.300,00	1.200,00	1.130,50	1.300,00	1.200,00	1.130,50
211100				631000	Telekommunikationsdienste	7.000,00	6.000,00	6.363,21	7.000,00	6.000,00	6.363,21
211100				670000	Versicherungen	3.000,00	2.400,00	2.585,34	3.000,00	2.400,00	2.585,34
2		2223	3223		Leasing und Mietaufwand / Auszahlungen für Leasing und Mietaufwand	3.500,00	3.500,00	3.442,21	3.500,00	3.500,00	3.442,21
211100				700000	Miet- und Pacht aufwand	3.500,00	3.500,00	3.442,21	3.500,00	3.500,00	3.442,21
2		2224	3224		Instandhaltung / Auszahlungen für Instandhaltung	10.000,00	10.000,00	13.328,24	10.000,00	10.000,00	13.328,24
211100				614000	Instandhaltung von Gebäuden und Bauten	6.000,00	6.000,00	4.589,64	6.000,00	6.000,00	4.589,64
211100				618000	Instandhaltung von sonstigen Anlagen	4.000,00	4.000,00	8.738,60	4.000,00	4.000,00	8.738,60
2		2225	3225		Sonstiger Sachaufwand / Sonstige Auszahlungen aus Sachaufwand	40.100,00	32.300,00	30.167,56	42.300,00	42.100,00	41.598,59
211100				690000	Abschreibung von Forderungen (Schadensfälle)	1.000,00	1.000,00	0,00	x	x	x
211100				710000	Öffentliche Abgaben, ohne Gebühren gemäß FAG	100,00	0,00	0,00	100,00	0,00	0,00
211100				711000	Gebühren für die Benützung von Gemeindevorrichtungen und Anlagen gemäß FAG	12.300,00	11.800,00	10.378,58	12.300,00	11.800,00	10.378,58
211100				720009	Kostenbeiträge (Kostensätze) für Leistungen	1.500,00	800,00	413,53	9.700,00	11.600,00	11.844,56
211100				724000	Reisegebühren	100,00	100,00	0,00	100,00	100,00	0,00
211100				726000	Mitgliedsbeiträge an Institutionen	100,00	100,00	0,00	100,00	100,00	0,00

Ansatz 211100	Bedekung	MVAG Code	MVAG Code	Konto	Volksschule II	Ergebnisvoranschlag			Finanzierungsvoranschlag		
						VA 2024	VA 2023	RA 2022	VA 2024	VA 2023	RA 2022
211100				728000	Entgelte für sonstige Leistungen	20.000,00	18.500,00	19.375,45	20.000,00	18.500,00	19.375,45
211100				799000	Zuweisungen an Verrechnungsrücklagen zwischen operativer Gebarung und Projekten	5.000,00	0,00	0,00	x	x	x
2		2226	x		Nicht finanzierungswirksamer Sachaufwand / -	92.700,00	67.200,00	23.212,07	x	x	x
211100				680100	Planmäßige Abschreibung - Immaterielle Vermögenswerte	600,00	0,00	0,00	x	x	x
211100				680200	Planmäßige Abschreibung - Grundstückseinrichtungen und Infrastruktur	100,00	0,00	0,00	x	x	x
211100				680300	Planmäßige Abschreibung - Gebäude und Bauten	65.000,00	49.500,00	4.987,54	x	x	x
211100				680700	Planmäßige Abschreibung - Amts-, Betriebs- und Geschäftsausstattung	27.000,00	17.700,00	18.224,53	x	x	x
1		223	323	x	Transferaufwand / Auszahlungen aus Transfers	4.400,00	4.400,00	3.786,44	4.400,00	4.400,00	3.786,44
2		2234	3234		Transferaufwand an Haushalte und Organisationen ohne Erwerbscharakter / Transferzahlungen an Haushalte und Organisationen ohne Erwerbscharakter	4.400,00	4.400,00	3.786,44	4.400,00	4.400,00	3.786,44
211100				757000	Transfers an private Organisationen ohne Erwerbszweck	3.000,00	3.000,00	2.711,44	3.000,00	3.000,00	2.711,44
211100				768000	Sonstige Transfers an private Haushalte	1.400,00	1.400,00	1.075,00	1.400,00	1.400,00	1.075,00
1		224	324	x	Finanzaufwand / Auszahlungen aus Finanzaufwand	35.900,00	4.900,00	0,00	35.900,00	4.900,00	0,00
2		2241	3241		Aufwendungen für Zinsen / Auszahlungen für Zinsen	35.900,00	4.900,00	0,00	35.900,00	4.900,00	0,00
211100				650700	Zinsen für Finanzschulden in Euro - Finanzunternehmen im Inland	35.900,00	4.900,00	0,00	35.900,00	4.900,00	0,00
SU		22	32	x	Summe Aufwendungen / Summe Auszahlungen operative Gebarung	501.200,00	395.600,00	330.721,74	409.500,00	336.600,00	317.689,02
SA 0 / SA 1		SA0	SA1	x	Saldo (0) Nettoergebnis (21 - 22) / Saldo (1) Geldfluss aus der operativen Gebarung (31 - 32)	-347.800,00	258.000,00	-216.850,09	-269.200,00	308.900,00	-219.345,98
1		230	x	x	Entnahmen von Haushaltsrücklagen	27.700,00	23.200,00	871,61	x	x	x
2		2301	x		Entnahmen von Haushaltsrücklagen	27.700,00	23.200,00	871,61	x	x	x
211100				894200	Entnahmen von zweckgebundenen Haushaltsrücklagen	27.700,00	23.200,00	871,61	x	x	x
1		240	x	x	Zuweisungen an Haushaltsrücklagen	0,00	535.000,00	0,00	x	x	x
2		2401	x		Zuweisungen an Haushaltsrücklagen	0,00	535.000,00	0,00	x	x	x
211100				794200	Zuweisung an zweckgebundene Haushaltsrücklagen	0,00	535.000,00	0,00	x	x	x
SA 01		SA 01	x	x	Saldo (01) Haushaltsrücklagen (230 - 240)	27.700,00	-511.800,00	871,61	x	x	x
SA 00		SA 00	x	x	Saldo (00) Nettoergebnis nach Haushaltsrücklagen (Saldo 0 + Saldo 01)	-320.100,00	-253.800,00	-215.978,48	x	x	x

Investive Gebarung											
SU		x	33	x	Summe Einzahlungen investive Gebarung	x	x	x	0,00	0,00	0,00
1		x	341	x	Auszahlungen aus der Investitionstätigkeit	x	x	x	5.000,00	1.002.900,00	15.927,50
2		x	3413		Auszahlungen für den Erwerb von Gebäuden und Bauten	x	x	x	0,00	1.002.900,00	0,00
211100				010000	Gebäude und Bauten	x	x	x	0,00	1.002.900,00	0,00
2		x	3415		Auszahlungen für den Erwerb von Amts-, Betriebs- und Geschäftsausstattung	x	x	x	5.000,00	0,00	15.927,50
211100				042000	Amts-, Betriebs- und Geschäftsausstattung	x	x	x	5.000,00	0,00	15.927,50

Ansatz 211100	Bedeckung	MVAG Code	MVAG Code	Konto	Volksschule II	Ergebnisvoranschlag			Finanzierungsvoranschlag		
						VA 2024	VA 2023	RA 2022	VA 2024	VA 2023	RA 2022
SU		x	34		Summe Auszahlungen investive Gebarung	x	x	x	5.000,00	1.002.900,00	15.927,50
SA2		x	SA2		Saldo (2) Geldfluss aus der investiven Gebarung (33 - 34)	x	x	x	-5.000,00	-1.002.900,00	-15.927,50
SA3		x	SA3		Saldo (3) Nettofinanzierungssaldo (Saldo 1 + Saldo 2)	x	x	x	-274.200,00	-694.000,00	-235.273,48

Finanzierungstätigkeit											
1		x	351	x	Einzahlungen aus der Aufnahme von Finanzschulden	x	x	x	0,00	500.000,00	250.000,00
2		x	3514		Einzahlungen aus Finanzschulden (Finanzunternehmen)	x	x	x	0,00	500.000,00	250.000,00
211100				346100	Investitionsdarlehen von Kreditinstituten	x	x	x	0,00	0,00	250.000,00
211100				346101	Investitionsdarlehen von Finanzunternehmen im Inland	x	x	x	0,00	500.000,00	0,00
SU		x	35		Summe Einzahlungen aus der Finanzierungstätigkeit	x	x	x	0,00	500.000,00	250.000,00
1		x	361	x	Auszahlungen aus der Tilgung von Finanzschulden	x	x	x	35.600,00	22.800,00	0,00
2		x	3614		Auszahlungen aus Finanzschulden	x	x	x	35.600,00	22.800,00	0,00
211100				346100	Investitionsdarlehen von Kreditinstituten	x	x	x	20.600,00	22.800,00	0,00
211100				346101	Investitionsdarlehen von Finanzunternehmen im Inland	x	x	x	15.000,00	0,00	0,00
SU		x	36		Summe Auszahlungen aus der Finanzierungstätigkeit	x	x	x	35.600,00	22.800,00	0,00
SA4		x	SA4		Saldo (4) Geldfluss aus der Finanzierungstätigkeit (35 - 36)	x	x	x	-35.600,00	477.200,00	250.000,00
SA5		x	SA5		Saldo (5) Geldfluss aus der voranschlagswirksamen Gebarung (Saldo 3 + Saldo 4)	x	x	x	-309.800,00	-216.800,00	14.726,52

Ansatz 211200	Bedekung	MVAG Code	MVAG Code	Konto	Volksschule Gossendorf	Ergebnisvoranschlag			Finanzierungsvoranschlag		
						VA 2024	VA 2023	RA 2022	VA 2024	VA 2023	RA 2022
Operative Gebarung											
1		211	311	x	Erträge aus der operativen Verwaltungstätigkeit / Einzahlungen aus operativer Verwaltungstätigkeit	200,00	200,00	0,00	200,00	200,00	49,00
2		2115	3115		Erträge aus Besitz und wirtschaftlicher Tätigkeit / Einzahlungen aus Besitz und wirtschaftlicher Tätigkeit	100,00	100,00	0,00	100,00	100,00	49,00
211200				811000	Miete- und Pächtertrag	100,00	100,00	0,00	100,00	100,00	49,00
2		2116	3116		Erträge aus Veräußerung und sonstige Erträge / Einzahlungen aus Veräußerung von geringwertigen Wirtschaftsgütern (GWG) und sonstige Einzahlungen	100,00	100,00	0,00	100,00	100,00	0,00
211200				829000	Sonstige Erträge	100,00	100,00	0,00	100,00	100,00	0,00
1		212	312	x	Erträge aus Transfers / Einzahlungen aus Transfers	187.600,00	0,00	0,00	187.600,00	0,00	0,00
2		2121	3121		Transferertrag von Trägern des öffentlichen Rechts / Transferzahlungen von Trägern des öffentlichen Rechts	187.600,00	0,00	0,00	187.600,00	0,00	0,00
211200				860101	Transfers von Bund	6.100,00	0,00	0,00	6.100,00	0,00	0,00
211200				861101	Transfers von Ländern	1.500,00	0,00	0,00	1.500,00	0,00	0,00
211200				871110	Kapitaltransfers aus Gemeinde-Bedarfszuweisungsmittel - investive Vorhaben (direkt)	180.000,00	0,00	0,00	180.000,00	0,00	0,00
SU		21	31	x	Summe Erträge / Summe Einzahlungen operative Gebarung	187.800,00	200,00	0,00	187.800,00	200,00	49,00
1		221	321	x	Personalaufwand / Auszahlungen aus Personalaufwand	37.600,00	25.200,00	23.452,98	37.600,00	25.200,00	23.452,98
2		2211	3211		Personalaufwand (Bezüge, Nebengeb., Mehrleistungen) / Auszahlungen für Personalaufwand (Bezüge, Nebengebühren und Mehrleistungsvergütungen)	27.200,00	18.200,00	17.042,03	27.200,00	18.200,00	17.042,03
211200				510000	Geldbezüge der Vertragsbedienstete der Verwaltung	7.100,00	0,00	0,00	7.100,00	0,00	0,00
211200				511000	Geldbezüge der Vertragsbedienstete in handwerklicher Verwendung	19.500,00	17.700,00	16.652,18	19.500,00	17.700,00	16.652,18
211200				565000	Mehrleistungsvergütungen	600,00	500,00	389,85	600,00	500,00	389,85
2		2212	3212		Gesetzlicher und freiwilliger Sozialaufwand / Auszahlungen für gesetzliche und freiwillige Sozialaufwendungen	10.400,00	7.000,00	6.410,95	10.400,00	7.000,00	6.410,95
211200				580000	Dienstgeberbeiträge zum Ausgleichsfonds für Familienbeihilfe	1.100,00	800,00	665,92	1.100,00	800,00	665,92
211200				582000	Sonstige Dienstgeberbeiträge zur sozialen Sicherheit	5.500,00	3.700,00	3.400,85	5.500,00	3.700,00	3.400,85
211200				582100	Sonstige Dienstgeberbeiträge zur sozialen Sicherheit - Ruhebezugsleistungsgesetz	3.500,00	2.300,00	2.154,02	3.500,00	2.300,00	2.154,02
211200				590010	Freiwillige Sozialleistungen	300,00	200,00	190,16	300,00	200,00	190,16
1		222	322	x	Sachaufwand / Auszahlungen aus Sachaufwand	78.900,00	71.100,00	40.392,30	53.300,00	56.700,00	26.381,80
2		2221	3221		Gebrauchs- und Verbrauchsgüter, Handelswaren / Auszahlungen für Gebrauchs- und Verbrauchsgüter, Handelswaren	8.200,00	8.100,00	3.022,93	8.200,00	8.100,00	3.301,93
211200				400000	Geringwertige Wirtschaftsgüter (GWG)	3.500,00	3.500,00	650,73	3.500,00	3.500,00	650,73
211200				430000	Lebensmittel	200,00	100,00	215,83	200,00	100,00	215,83
211200				454000	Reinigungsmittel	1.200,00	1.200,00	239,89	1.200,00	1.200,00	518,89
211200				456000	Schreib-, Zeichen- und sonstige Büromittel	1.000,00	1.000,00	228,09	1.000,00	1.000,00	228,09

Ansatz 211200	Bedekung	MVAG Code	MVAG Code	Konto	Volksschule Gossendorf	Ergebnisvoranschlag			Finanzierungsvoranschlag		
						VA 2024	VA 2023	RA 2022	VA 2024	VA 2023	RA 2022
211200				457000	Druckwerke	2.000,00	2.000,00	1.604,07	2.000,00	2.000,00	1.604,07
211200				459000	Sonstige Verbrauchsgüter	300,00	300,00	84,32	300,00	300,00	84,32
2		2222	3222		Verwaltungs- und Betriebsaufwand / Auszahlungen für Verwaltungs- und Betriebsaufwand	35.700,00	40.400,00	17.347,44	35.700,00	40.400,00	17.347,44
211200				600000	Energiebezüge (Strom und Heizung)	29.600,00	34.700,00	12.844,08	29.600,00	34.700,00	12.844,08
211200				621000	Sonstige Transporte	4.000,00	3.700,00	2.855,00	4.000,00	3.700,00	2.855,00
211200				630000	Postdienste	400,00	300,00	200,00	400,00	300,00	200,00
211200				631000	Telekommunikationsdienste	1.300,00	1.300,00	1.202,59	1.300,00	1.300,00	1.202,59
211200				670000	Versicherungen	400,00	400,00	245,77	400,00	400,00	245,77
2		2223	3223		Leasing und Mietaufwand / Auszahlungen für Leasing und Mietaufwand	1.200,00	400,00	334,48	1.200,00	400,00	334,48
211200				700000	Miet- und Pacht aufwand	1.200,00	400,00	334,48	1.200,00	400,00	334,48
2		2224	3224		Instandhaltung / Auszahlungen für Instandhaltung	3.500,00	3.500,00	1.421,38	3.500,00	3.500,00	1.421,38
211200				614000	Instandhaltung von Gebäuden und Bauten	2.500,00	2.500,00	924,58	2.500,00	2.500,00	924,58
211200				618000	Instandhaltung von sonstigen Anlagen	1.000,00	1.000,00	496,80	1.000,00	1.000,00	496,80
2		2225	3225		Sonstiger Sachaufwand / Sonstige Auszahlungen aus Sachaufwand	4.700,00	4.300,00	3.976,57	4.700,00	4.300,00	3.976,57
211200				711000	Gebühren für die Benützung von Gemeindeeinrichtungen und Anlagen gemäß FAG	2.900,00	2.500,00	2.411,13	2.900,00	2.500,00	2.411,13
211200				724000	Reisegebühren	200,00	200,00	197,17	200,00	200,00	197,17
211200				726000	Mitgliedsbeiträge an Institutionen	100,00	100,00	55,00	100,00	100,00	55,00
211200				728000	Entgelte für sonstige Leistungen	1.500,00	1.500,00	1.313,27	1.500,00	1.500,00	1.313,27
2		2226	x		Nicht finanzierungswirksamer Sachaufwand / -	25.600,00	14.400,00	14.289,50	x	x	x
211200				680200	Planmäßige Abschreibung - Grundstückseinrichtungen und Infrastruktur	4.000,00	4.000,00	3.906,01	x	x	x
211200				680300	Planmäßige Abschreibung - Gebäude und Bauten	18.200,00	9.500,00	9.485,65	x	x	x
211200				680700	Planmäßige Abschreibung - Amts-, Betriebs- und Geschäftsausstattung	3.400,00	900,00	897,84	x	x	x
SU		22	32	x	Summe Aufwendungen / Summe Auszahlungen operative Gebarung	116.500,00	96.300,00	63.845,28	90.900,00	81.900,00	49.834,78
SA 0 / SA 1		SA0	SA1	x	Saldo (0) Nettoergebnis (21 - 22) / Saldo (1) Geldfluss aus der operativen Gebarung (31 - 32)	71.300,00	-96.100,00	-63.845,28	96.900,00	-81.700,00	-49.785,78
1		230	x	x	Entnahmen von Haushaltsrücklagen	12.300,00	6.300,00	6.303,64	x	x	x
2		2301	x		Entnahmen von Haushaltsrücklagen	12.300,00	6.300,00	6.303,64	x	x	x
211200				894200	Entnahmen von zweckgebundenen Haushaltsrücklagen	12.300,00	6.300,00	6.303,64	x	x	x
1		240	x	x	Zuweisungen an Haushaltsrücklagen	180.000,00	0,00	0,00	x	x	x
2		2401	x		Zuweisungen an Haushaltsrücklagen	180.000,00	0,00	0,00	x	x	x
211200				794200	Zuweisung an zweckgebundene Haushaltsrücklagen	180.000,00	0,00	0,00	x	x	x
SA 01		SA 01	x	x	Saldo (01) Haushaltsrücklagen (230 - 240)	-167.700,00	6.300,00	6.303,64	x	x	x
SA 00		SA 00	x	x	Saldo (00) Nettoergebnis nach Haushaltsrücklagen (Saldo 0 + Saldo 01)	-96.400,00	-89.800,00	-57.541,64	x	x	x

Investive Gebarung

Ansatz 211200	Bedeutung	MVAG Code	MVAG Code	Konto	Volksschule Gossendorf	Ergebnisvoranschlag			Finanzierungsvoranschlag		
						VA 2024	VA 2023	RA 2022	VA 2024	VA 2023	RA 2022
SU		x	33	x	Summe Einzahlungen investive Gebarung	x	x	x	0,00	0,00	0,00
1		x	341	x	Auszahlungen aus der Investitionstätigkeit	x	x	x	310.000,00	0,00	0,00
2		x	3413		Auszahlungen für den Erwerb von Gebäuden und Bauten	x	x	x	260.000,00	0,00	0,00
211200				010000	Gebäude und Bauten	x	x	x	260.000,00	0,00	0,00
2		x	3415		Auszahlungen für den Erwerb von Amts-, Betriebs- und Geschäftsausstattung	x	x	x	50.000,00	0,00	0,00
211200				042010	Amts-, Betriebs- und Geschäftsausstattung	x	x	x	50.000,00	0,00	0,00
SU		x	34		Summe Auszahlungen investive Gebarung	x	x	x	310.000,00	0,00	0,00
SA2		x	SA2		Saldo (2) Geldfluss aus der investiven Gebarung (33 - 34)	x	x	x	-310.000,00	0,00	0,00
SA3		x	SA3		Saldo (3) Nettofinanzierungssaldo (Saldo 1 + Saldo 2)	x	x	x	-213.100,00	-81.700,00	-49.785,78

Finanzierungstätigkeit											
1		x	351	x	Einzahlungen aus der Aufnahme von Finanzschulden	x	x	x	130.000,00	0,00	0,00
2		x	3514		Einzahlungen aus Finanzschulden (Finanzunternehmen)	x	x	x	130.000,00	0,00	0,00
211200				346100	Investitionsdarlehen von Finanzunternehmen im Inland	x	x	x	130.000,00	0,00	0,00
SU		x	35		Summe Einzahlungen aus der Finanzierungstätigkeit	x	x	x	130.000,00	0,00	0,00
SU		x	36		Summe Auszahlungen aus der Finanzierungstätigkeit	x	x	x	0,00	0,00	0,00
SA4		x	SA4		Saldo (4) Geldfluss aus der Finanzierungstätigkeit (35 - 36)	x	x	x	130.000,00	0,00	0,00
SA5		x	SA5		Saldo (5) Geldfluss aus der voranschlagswirksamen Gebarung (Saldo 3 + Saldo 4)	x	x	x	-83.100,00	-81.700,00	-49.785,78

Ansatz 211400	Bedekung	MVAG Code	MVAG Code	Konto	Volksschulen	Ergebnisvoranschlag			Finanzierungsvoranschlag		
						VA 2024	VA 2023	RA 2022	VA 2024	VA 2023	RA 2022
Operative Gebarung											
SU		21	31	x	Summe Erträge / Summe Einzahlungen operative Gebarung	0,00	0,00	0,00	0,00	0,00	0,00
1		222	322	x	Sachaufwand / Auszahlungen aus Sachaufwand	125.000,00	105.000,00	93.198,35	125.000,00	105.000,00	93.198,35
2		2225	3225		Sonstiger Sachaufwand / Sonstige Auszahlungen aus Sachaufwand	125.000,00	105.000,00	93.198,35	125.000,00	105.000,00	93.198,35
211400				720000	Kostenbeiträge (Kostenersätze) für Leistungen	125.000,00	105.000,00	93.198,35	125.000,00	105.000,00	93.198,35
SU		22	32	x	Summe Aufwendungen / Summe Auszahlungen operative Gebarung	125.000,00	105.000,00	93.198,35	125.000,00	105.000,00	93.198,35
SA 0 / SA 1		SA0	SA1	x	Saldo (0) Nettoergebnis (21 - 22) / Saldo (1) Geldfluss aus der operativen Gebarung (31 - 32)	-125.000,00	-105.000,00	-93.198,35	-125.000,00	-105.000,00	-93.198,35
SA 01		SA 01	x	x	Saldo (01) Haushaltsrücklagen (230 - 240)	0,00	0,00	0,00	x	x	x
SA 00		SA 00	x	x	Saldo (00) Nettoergebnis nach Haushaltsrücklagen (Saldo 0 + Saldo 01)	-125.000,00	-105.000,00	-93.198,35	x	x	x

Investive Gebarung											
SU		x	33	x	Summe Einzahlungen investive Gebarung	x	x	x	0,00	0,00	0,00
SU		x	34		Summe Auszahlungen investive Gebarung	x	x	x	0,00	0,00	0,00
SA2		x	SA2		Saldo (2) Geldfluss aus der investiven Gebarung (33 - 34)	x	x	x	0,00	0,00	0,00
SA3		x	SA3		Saldo (3) Nettofinanzierungssaldo (Saldo 1 + Saldo 2)	x	x	x	-125.000,00	-105.000,00	-93.198,35

Finanzierungstätigkeit											
SU		x	35		Summe Einzahlungen aus der Finanzierungstätigkeit	x	x	x	0,00	0,00	0,00
SU		x	36		Summe Auszahlungen aus der Finanzierungstätigkeit	x	x	x	0,00	0,00	0,00
SA4		x	SA4		Saldo (4) Geldfluss aus der Finanzierungstätigkeit (35 - 36)	x	x	x	0,00	0,00	0,00
SA5		x	SA5		Saldo (5) Geldfluss aus der voranschlagswirksamen Gebarung (Saldo 3 + Saldo 4)	x	x	x	-125.000,00	-105.000,00	-93.198,35

Unterabschnitt 212	MVAG Code	MVAG Code	Konto	Mittelschulen	Ergebnisvoranschlag			Finanzierungsvoranschlag		
					VA 2024	VA 2023	RA 2022	VA 2024	VA 2023	RA 2022
Unterabschnitt 212	SA 0 / SA 1	SA 0 / SA 1		Saldo (0) Nettoergebnis (21 - 22) / Saldo (1) Geldfluss aus der operativen Gebarung (31 - 32)	-805.300,00	-713.400,00	-595.479,76	-722.500,00	-676.300,00	-574.064,57
Unterabschnitt 212	SA 01	SA 01		Saldo (01) Haushaltsrücklagen (230-240)	16.600,00	8.300,00	8.172,31	x	x	x
Unterabschnitt 212	SA 00	SA 00		Saldo (00) Nettoergebnis nach Haushaltsrücklagen (Saldo 0 + Saldo 01)	-788.700,00	-705.100,00	-587.307,45	x	x	x
Unterabschnitt 212	SA 2	SA 2		Saldo (2) Geldfluss aus der investiven Gebarung (33 - 34)	x	x	x	-5.000,00	0,00	-15.429,66
Unterabschnitt 212	SA 3	SA 3		Saldo (3) Nettofinanzierungssaldo (Saldo 1 + Saldo 2)	x	x	x	-727.500,00	-676.300,00	-589.494,23
Unterabschnitt 212	SA 4	SA 4		Saldo (4) Geldfluss aus der Finanzierungstätigkeit (35 - 36)	x	x	x	0,00	0,00	0,00

Unterabschnitt 212	SA 5	SA 5		Saldo (5) Geldfluss aus der voranschlagswirksamen Gebarung (Saldo 3 + Saldo 4)	x	x	x	-727.500,00	-676.300,00	-589.494,23
--------------------	------	------	--	--	---	---	---	-------------	-------------	-------------

Ansatz 212000	Bedekung	MVAG Code	MVAG Code	Konto	Mittelschule/Sportmittelschule Feldbach	Ergebnisvoranschlag			Finanzierungsvoranschlag		
						VA 2024	VA 2023	RA 2022	VA 2024	VA 2023	RA 2022
Operative Gebarung											
1		211	311	x	Erträge aus der operativen Verwaltungstätigkeit / Einzahlungen aus operativer Verwaltungstätigkeit	239.000,00	196.100,00	170.370,89	234.000,00	196.100,00	159.923,24
2		2114	3114		Erträge aus Leistungen / Einzahlungen aus Leistungen	209.000,00	175.200,00	148.010,00	209.000,00	175.200,00	136.945,00
212000				810000	Erträge aus Leistungen	52.200,00	24.400,00	25.728,00	52.200,00	24.400,00	25.372,00
212000				816000	Kostenbeiträge (Kostensätze) für sonstige Leistungen	156.800,00	150.800,00	122.282,00	156.800,00	150.800,00	111.573,00
2		2115	3115		Erträge aus Besitz und wirtschaftlicher Tätigkeit / Einzahlungen aus Besitz und wirtschaftlicher Tätigkeit	100,00	0,00	0,00	100,00	0,00	0,00
212000				811000	Miete- und Pächtertrag	100,00	0,00	0,00	100,00	0,00	0,00
2		2116	3116		Erträge aus Veräußerung und sonstige Erträge / Einzahlungen aus Veräußerung von geringwertigen Wirtschaftsgütern (GWG) und sonstige Einzahlungen	29.900,00	20.900,00	22.360,89	24.900,00	20.900,00	22.978,24
212000				808000	Veräußerungen von Waren	24.800,00	20.800,00	19.788,70	24.800,00	20.800,00	20.406,05
212000				829000	Sonstige Erträge	100,00	100,00	2.572,19	100,00	100,00	2.572,19
212000				899000	Entnahmen aus Verrechnungsrücklagen zwischen operativer Gebarung und Projekten	5.000,00	0,00	0,00	x	x	x
1		212	312	x	Erträge aus Transfers / Einzahlungen aus Transfers	61.200,00	30.300,00	30.568,18	57.800,00	26.900,00	25.304,93
2		2121	3121		Transferertrag von Trägern des öffentlichen Rechts / Transferzahlungen von Trägern des öffentlichen Rechts	57.800,00	26.900,00	25.304,93	57.800,00	26.900,00	25.304,93
212000				860100	Transfers von Bund	18.000,00	18.000,00	16.200,00	18.000,00	18.000,00	16.200,00
212000				860101	Transfers von Bund	23.700,00	0,00	0,00	23.700,00	0,00	0,00
212000				861100	Transfers von Ländern	6.000,00	6.000,00	3.780,00	6.000,00	6.000,00	3.780,00
212000				861101	Transfers von Ländern	5.900,00	0,00	0,00	5.900,00	0,00	0,00
212000				863200	Transfers von sonstigen Trägern öffentlichen Rechts	4.200,00	2.900,00	5.324,93	4.200,00	2.900,00	5.324,93
2		2127	x		Nicht finanzierungswirksamer Transferertrag / -	3.400,00	3.400,00	5.263,25	x	x	x
212000				813000	Erträge aus der Auflösung von Investitionszuschüssen (Kapitaltransfers)	3.400,00	3.400,00	5.263,25	x	x	x
SU		21	31	x	Summe Erträge / Summe Einzahlungen operative Gebarung	300.200,00	226.400,00	200.939,07	291.800,00	223.000,00	185.228,17
1		221	321	x	Personalaufwand / Auszahlungen aus Personalaufwand	477.200,00	405.800,00	344.282,70	473.300,00	394.700,00	340.665,64
2		2211	3211		Personalaufwand (Bezüge, Nebengeb., Mehrleistungen) / Auszahlungen für Personalaufwand (Bezüge, Nebengebühren und Mehrleistungsvergütungen)	341.400,00	287.700,00	247.604,98	341.400,00	287.700,00	247.604,98
212000				510000	Geldbezüge der Vertragsbedienstete der Verwaltung	123.500,00	90.200,00	67.187,60	123.500,00	90.200,00	67.187,60
212000				511000	Geldbezüge der Vertragsbedienstete in handwerklicher Verwendung	211.700,00	193.700,00	174.620,86	211.700,00	193.700,00	174.620,86
212000				565000	Mehrleistungsvergütungen	6.200,00	3.800,00	5.796,52	6.200,00	3.800,00	5.796,52
2		2212	3212		Gesetzlicher und freiwilliger Sozialaufwand / Auszahlungen für gesetzliche und freiwillige Sozialaufwendungen	131.900,00	107.000,00	93.060,66	131.900,00	107.000,00	93.060,66
212000				580000	Dienstgeberbeiträge zum Ausgleichsfonds für Familienbeihilfen	11.600,00	11.100,00	8.213,65	11.600,00	11.100,00	8.213,65
212000				582000	Sonstige Dienstgeberbeiträge zur sozialen Sicherheit	69.100,00	56.900,00	52.533,76	69.100,00	56.900,00	52.533,76

Ansatz 212000	Bedienung	MVAG Code	MVAG Code	Konto	Mittelschule/Sportmittelschule Feldbach	Ergebnisvoranschlag			Finanzierungsvoranschlag		
						VA 2024	VA 2023	RA 2022	VA 2024	VA 2023	RA 2022
212000				582100	Sonstige Dienstgeberbeiträge zur sozialen Sicherheit - Ruhebezugsleistungsgesetz	43.600,00	36.900,00	30.450,01	43.600,00	36.900,00	30.450,01
212000				590010	Freiwillige Sozialleistungen (Weihnachtszuwendungen)	7.600,00	2.100,00	1.863,24	7.600,00	2.100,00	1.863,24
2		2214	x		Nicht finanzierungswirksamer Personalaufwand / -	3.900,00	11.100,00	3.617,06	x	x	x
212000				592000	Dotierung von Rückstellungen für Jubiläumszuwendungen	3.900,00	11.100,00	3.617,06	x	x	x
1		222	322	x	Sachaufwand / Auszahlungen aus Sachaufwand	440.800,00	385.000,00	314.588,89	353.500,00	355.600,00	281.079,86
2		2221	3221		Gebrauchs- und Verbrauchsgüter, Handelswaren / Auszahlungen für Gebrauchs- und Verbrauchsgüter, Handelswaren	62.800,00	58.800,00	41.850,63	62.800,00	58.800,00	41.568,68
212000				400000	Geringwertige Wirtschaftsgüter (GWG)	18.000,00	18.000,00	9.361,91	18.000,00	18.000,00	9.361,91
212000				430000	Lebensmittel	24.800,00	20.800,00	18.116,01	24.800,00	20.800,00	18.116,01
212000				454000	Reinigungsmittel	10.000,00	10.000,00	7.636,24	10.000,00	10.000,00	7.636,24
212000				456000	Schreib-, Zeichen- und sonstige Büromittel	4.000,00	4.000,00	1.701,13	4.000,00	4.000,00	1.701,13
212000				457000	Druckwerke	4.000,00	4.000,00	3.761,33	4.000,00	4.000,00	3.479,38
212000				459000	Sonstige Verbrauchsgüter	2.000,00	2.000,00	1.274,01	2.000,00	2.000,00	1.274,01
2		2222	3222		Verwaltungs- und Betriebsaufwand / Auszahlungen für Verwaltungs- und Betriebsaufwand	136.800,00	136.900,00	92.975,88	136.800,00	136.900,00	92.975,88
212000				600000	Energiebezüge (Strom)	30.100,00	28.400,00	8.503,89	30.100,00	28.400,00	8.503,89
212000				600030	Energiebezüge (Fernwärme)	74.000,00	76.000,00	57.120,09	74.000,00	76.000,00	57.120,09
212000				621000	Sonstige Transporte	6.000,00	6.000,00	3.310,23	6.000,00	6.000,00	3.310,23
212000				630000	Postdienste	2.600,00	2.400,00	2.200,00	2.600,00	2.400,00	2.200,00
212000				631000	Telekommunikationsdienste	15.000,00	15.000,00	14.565,60	15.000,00	15.000,00	14.565,60
212000				670000	Versicherungen	9.100,00	9.100,00	7.276,07	9.100,00	9.100,00	7.276,07
2		2223	3223		Leasing und Mietaufwand / Auszahlungen für Leasing und Mietaufwand	8.000,00	8.000,00	8.677,97	8.000,00	8.000,00	8.677,97
212000				700000	Miet- und Pachtufwand	8.000,00	8.000,00	8.677,97	8.000,00	8.000,00	8.677,97
2		2224	3224		Instandhaltung / Auszahlungen für Instandhaltung	29.000,00	29.000,00	17.554,23	29.000,00	29.000,00	17.554,23
212000				614000	Instandhaltung von Gebäuden und Bauten	18.000,00	18.000,00	8.742,03	18.000,00	18.000,00	8.742,03
212000				618000	Instandhaltung von sonstigen Anlagen	11.000,00	11.000,00	8.812,20	11.000,00	11.000,00	8.812,20
2		2225	3225		Sonstiger Sachaufwand / Sonstige Auszahlungen aus Sachaufwand	96.500,00	89.300,00	83.723,81	116.900,00	122.900,00	120.303,10
212000				690000	Abschreibung von Forderungen (Schadensfälle)	1.000,00	1.000,00	0,00	x	x	x
212000				710000	Öffentliche Abgaben, ohne Gebühren gemäß FAG	100,00	0,00	0,00	100,00	0,00	0,00
212000				711000	Gebühren für die Benützung von Gemeindeeinrichtungen und Anlagen gemäß FAG	35.400,00	35.400,00	28.891,76	35.400,00	35.400,00	28.891,76
212000				720009	Kostenbeiträge (Kostensätze) für Leistungen	4.800,00	2.700,00	1.323,31	31.200,00	37.300,00	37.902,60
212000				724000	Reisegebühren	100,00	100,00	0,00	100,00	100,00	0,00
212000				726000	Mitgliedsbeiträge an Institutionen	100,00	100,00	73,00	100,00	100,00	73,00
212000				728000	Entgelte für sonstige Leistungen	50.000,00	50.000,00	53.435,74	50.000,00	50.000,00	53.435,74
212000				799000	Zuweisungen an Verrechnungsrücklagen zwischen operativer Gebarung und Projekten	5.000,00	0,00	0,00	x	x	x

Ansatz 212000	Bedekung	MVAG Code	MVAG Code	Konto	Mittelschule/Sportmittelschule Feldbach	Ergebnisvoranschlag			Finanzierungsvoranschlag		
						VA 2024	VA 2023	RA 2022	VA 2024	VA 2023	RA 2022
2		2226	x		Nicht finanzierungswirksamer Sachaufwand / -	107.700,00	63.000,00	69.806,37	x	x	x
212000				680300	Planmäßige Abschreibung - Gebäude und Bauten	91.900,00	45.000,00	44.902,28	x	x	x
212000				680700	Planmäßige Abschreibung - Amts-, Betriebs- und Geschäftsausstattung	15.800,00	18.000,00	24.904,09	x	x	x
1		223	323	x	Transferaufwand / Auszahlungen aus Transfers	9.000,00	9.000,00	4.175,00	9.000,00	9.000,00	4.175,00
2		2234	3234		Transferaufwand an Haushalte und Organisationen ohne Erwerbscharakter / Transferzahlungen an Haushalte und Organisationen ohne Erwerbscharakter	9.000,00	9.000,00	4.175,00	9.000,00	9.000,00	4.175,00
212000				768000	Sonstige Transfers an private Haushalte	9.000,00	9.000,00	4.175,00	9.000,00	9.000,00	4.175,00
SU		22	32	x	Summe Aufwendungen / Summe Auszahlungen operative Gebarung	927.000,00	799.800,00	663.046,59	835.800,00	759.300,00	625.920,50
SA 0 / SA 1		SA0	SA1	x	Saldo (0) Nettoergebnis (21 - 22) / Saldo (1) Geldfluss aus der operativen Gebarung (31 - 32)	-626.800,00	-573.400,00	-462.107,52	-544.000,00	-536.300,00	-440.692,33
1		230	x	x	Entnahmen von Haushaltsrücklagen	16.600,00	8.300,00	8.172,31	x	x	x
2		2301	x		Entnahmen von Haushaltsrücklagen	16.600,00	8.300,00	8.172,31	x	x	x
212000				894200	Entnahmen von zweckgebundenen Haushaltsrücklagen	16.600,00	8.300,00	8.172,31	x	x	x
SA 01		SA 01	x	x	Saldo (01) Haushaltsrücklagen (230 - 240)	16.600,00	8.300,00	8.172,31	x	x	x
SA 00		SA 00	x	x	Saldo (00) Nettoergebnis nach Haushaltsrücklagen (Saldo 0 + Saldo 01)	-610.200,00	-565.100,00	-453.935,21	x	x	x

Investive Gebarung											
1		x	333		Einzahlungen aus Kapitaltransfers	x	x	x	50.000,00	50.000,00	0,00
2		x	3331		Kapitaltransferzahlungen von Trägern des öffentlichen Rechts	x	x	x	50.000,00	50.000,00	0,00
212000				301100	Kapitaltransfers von Ländern - Baukostenzuschüsse	x	x	x	50.000,00	50.000,00	0,00
SU		x	33	x	Summe Einzahlungen investive Gebarung	x	x	x	50.000,00	50.000,00	0,00
1		x	341	x	Auszahlungen aus der Investitionstätigkeit	x	x	x	55.000,00	50.000,00	15.429,66
2		x	3412		Auszahlungen für den Erwerb von Grundstücken und Grundstückseinrichtungen	x	x	x	50.000,00	50.000,00	0,00
212000				006000	Sonstige Grundstückseinrichtungen	x	x	x	50.000,00	50.000,00	0,00
2		x	3415		Auszahlungen für den Erwerb von Amts-, Betriebs- und Geschäftsausstattung	x	x	x	5.000,00	0,00	15.429,66
212000				042000	Amts-, Betriebs- und Geschäftsausstattung	x	x	x	5.000,00	0,00	15.429,66
SU		x	34		Summe Auszahlungen investive Gebarung	x	x	x	55.000,00	50.000,00	15.429,66
SA2		x	SA2		Saldo (2) Geldfluss aus der investiven Gebarung (33 - 34)	x	x	x	-5.000,00	0,00	-15.429,66
SA3		x	SA3		Saldo (3) Nettofinanzierungssaldo (Saldo 1 + Saldo 2)	x	x	x	-549.000,00	-536.300,00	-456.121,99

Finanzierungstätigkeit											
SU		x	35		Summe Einzahlungen aus der Finanzierungstätigkeit	x	x	x	0,00	0,00	0,00
SU		x	36		Summe Auszahlungen aus der Finanzierungstätigkeit	x	x	x	0,00	0,00	0,00
SA4		x	SA4		Saldo (4) Geldfluss aus der Finanzierungstätigkeit (35 - 36)	x	x	x	0,00	0,00	0,00

Ansatz 212000	Bedeckung	MVAG Code	MVAG Code	Konto	Mittelschule/Sportmittelschule Feldbach	Ergebnisvoranschlag			Finanzierungsvoranschlag		
						VA 2024	VA 2023	RA 2022	VA 2024	VA 2023	RA 2022
SA5		x	SA5		Saldo (5) Geldfluss aus der voranschlagswirksamen Gebarung (Saldo 3 + Saldo 4)	x	x	x	-549.000,00	-536.300,00	-456.121,99

Ansatz 212200	Bedekung	MVAG Code	MVAG Code	Konto	Hauptschulen	Ergebnisvoranschlag			Finanzierungsvoranschlag		
						VA 2024	VA 2023	RA 2022	VA 2024	VA 2023	RA 2022
Operative Gebarung											
SU		21	31	x	Summe Erträge / Summe Einzahlungen operative Gebarung	0,00	0,00	0,00	0,00	0,00	0,00
1		222	322	x	Sachaufwand / Auszahlungen aus Sachaufwand	178.500,00	140.000,00	133.372,24	178.500,00	140.000,00	133.372,24
2		2225	3225		Sonstiger Sachaufwand / Sonstige Auszahlungen aus Sachaufwand	178.500,00	140.000,00	133.372,24	178.500,00	140.000,00	133.372,24
212200				720000	Kostenbeiträge (Kostenersätze) für Leistungen	178.500,00	140.000,00	133.372,24	178.500,00	140.000,00	133.372,24
SU		22	32	x	Summe Aufwendungen / Summe Auszahlungen operative Gebarung	178.500,00	140.000,00	133.372,24	178.500,00	140.000,00	133.372,24
SA 0 / SA 1		SA0	SA1	x	Saldo (0) Nettoergebnis (21 - 22) / Saldo (1) Geldfluss aus der operativen Gebarung (31 - 32)	-178.500,00	-140.000,00	-133.372,24	-178.500,00	-140.000,00	-133.372,24
SA 01		SA 01	x	x	Saldo (01) Haushaltsrücklagen (230 - 240)	0,00	0,00	0,00	x	x	x
SA 00		SA 00	x	x	Saldo (00) Nettoergebnis nach Haushaltsrücklagen (Saldo 0 + Saldo 01)	-178.500,00	-140.000,00	-133.372,24	x	x	x

Investive Gebarung											
SU		x	33	x	Summe Einzahlungen investive Gebarung	x	x	x	0,00	0,00	0,00
SU		x	34		Summe Auszahlungen investive Gebarung	x	x	x	0,00	0,00	0,00
SA2		x	SA2		Saldo (2) Geldfluss aus der investiven Gebarung (33 - 34)	x	x	x	0,00	0,00	0,00
SA3		x	SA3		Saldo (3) Nettofinanzierungssaldo (Saldo 1 + Saldo 2)	x	x	x	-178.500,00	-140.000,00	-133.372,24

Finanzierungstätigkeit											
SU		x	35		Summe Einzahlungen aus der Finanzierungstätigkeit	x	x	x	0,00	0,00	0,00
SU		x	36		Summe Auszahlungen aus der Finanzierungstätigkeit	x	x	x	0,00	0,00	0,00
SA4		x	SA4		Saldo (4) Geldfluss aus der Finanzierungstätigkeit (35 - 36)	x	x	x	0,00	0,00	0,00
SA5		x	SA5		Saldo (5) Geldfluss aus der voranschlagswirksamen Gebarung (Saldo 3 + Saldo 4)	x	x	x	-178.500,00	-140.000,00	-133.372,24

Unterabschnitt 214	MVAG Code	MVAG Code	Konto	Polytechnische Schulen	Ergebnisvoranschlag			Finanzierungsvoranschlag		
					VA 2024	VA 2023	RA 2022	VA 2024	VA 2023	RA 2022
Unterabschnitt 214	SA 0 / SA 1	SA 0 / SA 1		Saldo (0) Nettoergebnis (21 - 22) / Saldo (1) Geldfluss aus der operativen Gebarung (31 - 32)	-105.600,00	-101.000,00	-85.845,83	-70.400,00	-68.200,00	-51.366,47
Unterabschnitt 214	SA 01	SA 01		Saldo (01) Haushaltsrücklagen (230-240)	22.400,00	22.400,00	22.417,05	x	x	x
Unterabschnitt 214	SA 00	SA 00		Saldo (00) Nettoergebnis nach Haushaltsrücklagen (Saldo 0 + Saldo 01)	-83.200,00	-78.600,00	-63.428,78	x	x	x
Unterabschnitt 214	SA 2	SA 2		Saldo (2) Geldfluss aus der investiven Gebarung (33 - 34)	x	x	x	-12.000,00	0,00	-5.825,48
Unterabschnitt 214	SA 3	SA 3		Saldo (3) Nettofinanzierungssaldo (Saldo 1 + Saldo 2)	x	x	x	-82.400,00	-68.200,00	-57.191,95
Unterabschnitt 214	SA 4	SA 4		Saldo (4) Geldfluss aus der Finanzierungstätigkeit (35 - 36)	x	x	x	0,00	0,00	0,00

Unterabschnitt 214	SA 5	SA 5		Saldo (5) Geldfluss aus der voranschlagswirksamen Gebarung (Saldo 3 + Saldo 4)	x	x	x	-82.400,00	-68.200,00	-57.191,95
--------------------	------	------	--	--	---	---	---	------------	------------	------------

Ansatz 214000	Bedekung	MVAG Code	MVAG Code	Konto	Polytechnische Schule	Ergebnisvoranschlag			Finanzierungsvoranschlag		
						VA 2024	VA 2023	RA 2022	VA 2024	VA 2023	RA 2022
Operative Gebarung											
1		211	311	x	Erträge aus der operativen Verwaltungstätigkeit / Einzahlungen aus operativer Verwaltungstätigkeit	169.300,00	150.200,00	127.019,80	157.300,00	150.200,00	130.046,80
2		2114	3114		Erträge aus Leistungen / Einzahlungen aus Leistungen	157.200,00	150.100,00	110.830,00	157.200,00	150.100,00	113.857,00
214000				816000	Kostenbeiträge (Kostensätze) für sonstige Leistungen	157.200,00	150.100,00	110.830,00	157.200,00	150.100,00	113.857,00
2		2116	3116		Erträge aus Veräußerung und sonstige Erträge / Einzahlungen aus Veräußerung von geringwertigen Wirtschaftsgütern (GWG) und sonstige Einzahlungen	12.100,00	100,00	16.189,80	100,00	100,00	16.189,80
214000				829000	Sonstige Erträge	100,00	100,00	16.189,80	100,00	100,00	16.189,80
214000				899000	Entnahmen aus Verrechnungsrücklagen zwischen operativer Gebarung und Projekten	12.000,00	0,00	0,00	x	x	x
1		212	312	x	Erträge aus Transfers / Einzahlungen aus Transfers	11.100,00	1.000,00	1.897,33	11.100,00	1.000,00	1.897,33
2		2121	3121		Transferertrag von Trägern des öffentlichen Rechts / Transferzahlungen von Trägern des öffentlichen Rechts	11.100,00	1.000,00	1.897,33	11.100,00	1.000,00	1.897,33
214000				860101	Transfers von Bund	7.700,00	0,00	0,00	7.700,00	0,00	0,00
214000				861101	Transfers von Ländern	1.900,00	0,00	0,00	1.900,00	0,00	0,00
214000				863200	Transfers von sonstigen Trägern öffentlichen Rechts	1.500,00	1.000,00	1.897,33	1.500,00	1.000,00	1.897,33
SU		21	31	x	Summe Erträge / Summe Einzahlungen operative Gebarung	180.400,00	151.200,00	128.917,13	168.400,00	151.200,00	131.944,13
1		221	321	x	Personalaufwand / Auszahlungen aus Personalaufwand	118.600,00	97.700,00	89.591,91	117.200,00	95.900,00	88.310,65
2		2211	3211		Personalaufwand (Bezüge, Nebengeb., Mehrleistungen) / Auszahlungen für Personalaufwand (Bezüge, Nebengebühren und Mehrleistungsvergütungen)	85.900,00	69.400,00	64.257,89	85.900,00	69.400,00	64.257,89
214000				510000	Geldbezüge der Vertragsbedienstete der Verwaltung	8.900,00	0,00	761,42	8.900,00	0,00	761,42
214000				511000	Geldbezüge der Vertragsbedienstete in handwerklicher Verwendung	74.800,00	68.300,00	61.558,45	74.800,00	68.300,00	61.558,45
214000				565000	Mehrleistungsvergütungen	2.200,00	1.100,00	1.938,02	2.200,00	1.100,00	1.938,02
2		2212	3212		Gesetzlicher und freiwilliger Sozialaufwand / Auszahlungen für gesetzliche und freiwillige Sozialaufwendungen	31.300,00	26.500,00	24.052,76	31.300,00	26.500,00	24.052,76
214000				580000	Dienstgeberbeiträge zum Ausgleichsfonds für Familienbeihilfen	2.800,00	2.700,00	2.002,46	2.800,00	2.700,00	2.002,46
214000				582000	Sonstige Dienstgeberbeiträge zur sozialen Sicherheit	17.000,00	14.400,00	13.602,48	17.000,00	14.400,00	13.602,48
214000				582100	Sonstige Dienstgeberbeiträge zur sozialen Sicherheit - Ruhebezugsleistungsgesetz	10.900,00	8.900,00	8.028,62	10.900,00	8.900,00	8.028,62
214000				590010	Freiwillige Sozialleistungen (Weihnachtszuwendungen)	600,00	500,00	419,20	600,00	500,00	419,20
2		2214	x		Nicht finanzierungswirksamer Personalaufwand / -	1.400,00	1.800,00	1.281,26	x	x	x
214000				592000	Dotierung von Rückstellungen für Jubiläumsszuwendungen	1.400,00	1.800,00	1.281,26	x	x	x
1		222	322	x	Sachaufwand / Auszahlungen aus Sachaufwand	166.400,00	153.500,00	125.171,05	120.600,00	122.500,00	94.999,95
2		2221	3221		Gebrauchs- und Verbrauchsgüter, Handelswaren / Auszahlungen für Gebrauchs- und Verbrauchsgüter, Handelswaren	19.600,00	19.600,00	10.340,48	19.600,00	19.600,00	10.340,48
214000				400000	Geringwertige Wirtschaftsgüter (GWG)	10.000,00	10.000,00	5.015,97	10.000,00	10.000,00	5.015,97
214000				430000	Lebensmittel	800,00	800,00	580,37	800,00	800,00	580,37

Ansatz 214000	Bedekung	MVAG Code	MVAG Code	Konto	Polytechnische Schule	Ergebnisvoranschlag			Finanzierungsvoranschlag		
						VA 2024	VA 2023	RA 2022	VA 2024	VA 2023	RA 2022
214000				454000	Reinigungsmittel	4.000,00	4.000,00	3.839,19	4.000,00	4.000,00	3.839,19
214000				456000	Schreib-, Zeichen- und sonstige Büromittel	2.000,00	2.000,00	252,01	2.000,00	2.000,00	252,01
214000				457000	Druckwerke	2.100,00	2.100,00	455,73	2.100,00	2.100,00	455,73
214000				459000	Sonstige Verbrauchsgüter	700,00	700,00	197,21	700,00	700,00	197,21
2		2222	3222		Verwaltungs- und Betriebsaufwand / Auszahlungen für Verwaltungs- und Betriebsaufwand	48.200,00	46.200,00	34.178,18	48.200,00	46.200,00	34.178,18
214000				600000	Energiebezüge (Strom)	8.500,00	8.700,00	4.496,74	8.500,00	8.700,00	4.496,74
214000				600030	Energiebezüge (Fernwärme)	26.500,00	27.100,00	18.855,83	26.500,00	27.100,00	18.855,83
214000				621000	Sonstige Transporte	1.000,00	1.000,00	100,00	1.000,00	1.000,00	100,00
214000				630000	Postdienste	1.200,00	1.100,00	1.000,00	1.200,00	1.100,00	1.000,00
214000				631000	Telekommunikationsdienste	5.000,00	5.000,00	4.648,47	5.000,00	5.000,00	4.648,47
214000				670000	Versicherungen	6.000,00	3.300,00	5.077,14	6.000,00	3.300,00	5.077,14
2		2223	3223		Leasing und Mietaufwand / Auszahlungen für Leasing und Mietaufwand	2.100,00	4.000,00	9.307,36	2.100,00	4.000,00	9.307,36
214000				700000	Miet- und Pachtufwand	2.000,00	2.000,00	2.583,00	2.000,00	2.000,00	2.583,00
214000				705000	Operating Leasing	100,00	2.000,00	6.724,36	100,00	2.000,00	6.724,36
2		2224	3224		Instandhaltung / Auszahlungen für Instandhaltung	14.500,00	14.500,00	4.479,48	14.500,00	14.500,00	4.479,48
214000				614000	Instandhaltung von Gebäuden und Bauten	9.500,00	9.500,00	2.801,59	9.500,00	9.500,00	2.801,59
214000				618000	Instandhaltung von sonstigen Anlagen	5.000,00	5.000,00	1.677,89	5.000,00	5.000,00	1.677,89
2		2225	3225		Sonstiger Sachaufwand / Sonstige Auszahlungen aus Sachaufwand	38.800,00	26.000,00	23.739,28	36.200,00	38.200,00	36.694,45
214000				711000	Gebühren für die Benützung von Gemeindeeinrichtungen und Anlagen gemäß FAG	10.900,00	10.900,00	8.963,42	10.900,00	10.900,00	8.963,42
214000				720009	Kostenbeiträge (Kostensätze) für Leistungen	1.700,00	900,00	468,67	11.100,00	13.100,00	13.423,84
214000				724000	Reisegebühren	100,00	100,00	0,00	100,00	100,00	0,00
214000				726000	Mitgliedsbeiträge an Institutionen	100,00	100,00	0,00	100,00	100,00	0,00
214000				728000	Entgelte für sonstige Leistungen	14.000,00	14.000,00	14.307,19	14.000,00	14.000,00	14.307,19
214000				799000	Zuweisungen an Verrechnungsrücklagen zwischen operativer Gebarung und Projekten	12.000,00	0,00	0,00	x	x	x
2		2226	x		Nicht finanzierungswirksamer Sachaufwand / -	43.200,00	43.200,00	43.126,27	x	x	x
214000				680300	Planmäßige Abschreibung - Gebäude und Bauten	37.600,00	37.600,00	37.576,57	x	x	x
214000				680700	Planmäßige Abschreibung - Amts-, Betriebs- und Geschäftsausstattung	5.600,00	5.600,00	5.549,70	x	x	x
1		223	323	x	Transferaufwand / Auszahlungen aus Transfers	1.000,00	1.000,00	0,00	1.000,00	1.000,00	0,00
2		2234	3234		Transferaufwand an Haushalte und Organisationen ohne Erwerbscharakter / Transferzahlungen an Haushalte und Organisationen ohne Erwerbscharakter	1.000,00	1.000,00	0,00	1.000,00	1.000,00	0,00
214000				768000	Sonstige Transfers an private Haushalte	1.000,00	1.000,00	0,00	1.000,00	1.000,00	0,00
SU		22	32	x	Summe Aufwendungen / Summe Auszahlungen operative Gebarung	286.000,00	252.200,00	214.762,96	238.800,00	219.400,00	183.310,60
SA 0 / SA 1		SA0	SA1	x	Saldo (0) Nettoergebnis (21 - 22) / Saldo (1) Geldfluss aus der operativen Gebarung (31 - 32)	-105.600,00	-101.000,00	-85.845,83	-70.400,00	-68.200,00	-51.366,47

Ansatz 214000	Bedekung	MVAG Code	MVAG Code	Konto	Polytechnische Schule	Ergebnisvoranschlag			Finanzierungsvoranschlag		
						VA 2024	VA 2023	RA 2022	VA 2024	VA 2023	RA 2022
1		230	x	x	Entnahmen von Haushaltsrücklagen	22.400,00	22.400,00	22.417,05	x	x	x
2		2301	x		Entnahmen von Haushaltsrücklagen	22.400,00	22.400,00	22.417,05	x	x	x
214000				894200	Entnahmen von zweckgebundenen Haushaltsrücklagen	22.400,00	22.400,00	22.417,05	x	x	x
SA 01		SA 01	x	x	Saldo (01) Haushaltsrücklagen (230 - 240)	22.400,00	22.400,00	22.417,05	x	x	x
SA 00		SA 00	x	x	Saldo (00) Nettoergebnis nach Haushaltsrücklagen (Saldo 0 + Saldo 01)	-83.200,00	-78.600,00	-63.428,78	x	x	x

Investive Gebarung											
SU		x	33	x	Summe Einzahlungen investive Gebarung	x	x	x	0,00	0,00	0,00
1		x	341	x	Auszahlungen aus der Investitionstätigkeit	x	x	x	12.000,00	0,00	5.825,48
2		x	3415		Auszahlungen für den Erwerb von Amts-, Betriebs- und Geschäftsausstattung	x	x	x	12.000,00	0,00	5.825,48
214000				042000	Amts-, Betriebs- und Geschäftsausstattung	x	x	x	12.000,00	0,00	5.825,48
SU		x	34		Summe Auszahlungen investive Gebarung	x	x	x	12.000,00	0,00	5.825,48
SA2		x	SA2		Saldo (2) Geldfluss aus der investiven Gebarung (33 - 34)	x	x	x	-12.000,00	0,00	-5.825,48
SA3		x	SA3		Saldo (3) Nettofinanzierungssaldo (Saldo 1 + Saldo 2)	x	x	x	-82.400,00	-68.200,00	-57.191,95

Finanzierungstätigkeit											
SU		x	35		Summe Einzahlungen aus der Finanzierungstätigkeit	x	x	x	0,00	0,00	0,00
SU		x	36		Summe Auszahlungen aus der Finanzierungstätigkeit	x	x	x	0,00	0,00	0,00
SA4		x	SA4		Saldo (4) Geldfluss aus der Finanzierungstätigkeit (35 - 36)	x	x	x	0,00	0,00	0,00
SA5		x	SA5		Saldo (5) Geldfluss aus der voranschlagswirksamen Gebarung (Saldo 3 + Saldo 4)	x	x	x	-82.400,00	-68.200,00	-57.191,95

Unterabschnitt 215	MVAG Code	MVAG Code	Konto	Allgemeinbildende höhere Schulen	Ergebnisvoranschlag			Finanzierungsvoranschlag		
					VA 2024	VA 2023	RA 2022	VA 2024	VA 2023	RA 2022
Unterabschnitt 215	SA 0 / SA 1	SA 0 / SA 1		Saldo (0) Nettoergebnis (21 - 22) / Saldo (1) Geldfluss aus der operativen Gebarung (31 - 32)	-1.500,00	-1.500,00	-1.500,00	-1.500,00	-1.500,00	-1.500,00
Unterabschnitt 215	SA 01	SA 01		Saldo (01) Haushaltsrücklagen (230-240)	0,00	0,00	0,00	x	x	x
Unterabschnitt 215	SA 00	SA 00		Saldo (00) Nettoergebnis nach Haushaltsrücklagen (Saldo 0 + Saldo 01)	-1.500,00	-1.500,00	-1.500,00	x	x	x
Unterabschnitt 215	SA 2	SA 2		Saldo (2) Geldfluss aus der investiven Gebarung (33 - 34)	x	x	x	0,00	0,00	0,00
Unterabschnitt 215	SA 3	SA 3		Saldo (3) Nettofinanzierungssaldo (Saldo 1 + Saldo 2)	x	x	x	-1.500,00	-1.500,00	-1.500,00
Unterabschnitt 215	SA 4	SA 4		Saldo (4) Geldfluss aus der Finanzierungstätigkeit (35 - 36)	x	x	x	0,00	0,00	0,00
Unterabschnitt 215	SA 5	SA 5		Saldo (5) Geldfluss aus der voranschlagswirksamen Gebarung (Saldo 3 + Saldo 4)	x	x	x	-1.500,00	-1.500,00	-1.500,00

Ansatz 215000	Bedekung	MVAG Code	MVAG Code	Konto	Allgemeinbildende höhere Schulen	Ergebnisvoranschlag			Finanzierungsvoranschlag		
						VA 2024	VA 2023	RA 2022	VA 2024	VA 2023	RA 2022
Operative Gebarung											
SU		21	31	x	Summe Erträge / Summe Einzahlungen operative Gebarung	0,00	0,00	0,00	0,00	0,00	0,00
1		222	322	x	Sachaufwand / Auszahlungen aus Sachaufwand	1.500,00	1.500,00	1.500,00	1.500,00	1.500,00	1.500,00
2		2225	3225		Sonstiger Sachaufwand / Sonstige Auszahlungen aus Sachaufwand	1.500,00	1.500,00	1.500,00	1.500,00	1.500,00	1.500,00
215000				720000	Kostenbeiträge (Kostenersätze) für Leistungen	1.500,00	1.500,00	1.500,00	1.500,00	1.500,00	1.500,00
SU		22	32	x	Summe Aufwendungen / Summe Auszahlungen operative Gebarung	1.500,00	1.500,00	1.500,00	1.500,00	1.500,00	1.500,00
SA 0 / SA 1		SA0	SA1	x	Saldo (0) Nettoergebnis (21 - 22) / Saldo (1) Geldfluss aus der operativen Gebarung (31 - 32)	-1.500,00	-1.500,00	-1.500,00	-1.500,00	-1.500,00	-1.500,00
SA 01		SA 01	x	x	Saldo (01) Haushaltsrücklagen (230 - 240)	0,00	0,00	0,00	x	x	x
SA 00		SA 00	x	x	Saldo (00) Nettoergebnis nach Haushaltsrücklagen (Saldo 0 + Saldo 01)	-1.500,00	-1.500,00	-1.500,00	x	x	x

Investive Gebarung											
SU		x	33	x	Summe Einzahlungen investive Gebarung	x	x	x	0,00	0,00	0,00
SU		x	34		Summe Auszahlungen investive Gebarung	x	x	x	0,00	0,00	0,00
SA2		x	SA2		Saldo (2) Geldfluss aus der investiven Gebarung (33 - 34)	x	x	x	0,00	0,00	0,00
SA3		x	SA3		Saldo (3) Nettofinanzierungssaldo (Saldo 1 + Saldo 2)	x	x	x	-1.500,00	-1.500,00	-1.500,00

Finanzierungstätigkeit											
SU		x	35		Summe Einzahlungen aus der Finanzierungstätigkeit	x	x	x	0,00	0,00	0,00
SU		x	36		Summe Auszahlungen aus der Finanzierungstätigkeit	x	x	x	0,00	0,00	0,00
SA4		x	SA4		Saldo (4) Geldfluss aus der Finanzierungstätigkeit (35 - 36)	x	x	x	0,00	0,00	0,00
SA5		x	SA5		Saldo (5) Geldfluss aus der voranschlagswirksamen Gebarung (Saldo 3 + Saldo 4)	x	x	x	-1.500,00	-1.500,00	-1.500,00

Unterabschnitt 219	MVAG Code	MVAG Code	Konto	Sonstige Einrichtungen und Maßnahmen	Ergebnisvoranschlag			Finanzierungsvoranschlag		
					VA 2024	VA 2023	RA 2022	VA 2024	VA 2023	RA 2022
Unterabschnitt 219	SA 0 / SA 1	SA 0 / SA 1		Saldo (0) Nettoergebnis (21 - 22) / Saldo (1) Geldfluss aus der operativen Gebarung (31 - 32)	0,00	-18.900,00	-16.781,57	0,00	-18.900,00	-16.781,57
Unterabschnitt 219	SA 01	SA 01		Saldo (01) Haushaltsrücklagen (230-240)	0,00	0,00	0,00	x	x	x
Unterabschnitt 219	SA 00	SA 00		Saldo (00) Nettoergebnis nach Haushaltsrücklagen (Saldo 0 + Saldo 01)	0,00	-18.900,00	-16.781,57	x	x	x
Unterabschnitt 219	SA 2	SA 2		Saldo (2) Geldfluss aus der investiven Gebarung (33 - 34)	x	x	x	0,00	0,00	0,00
Unterabschnitt 219	SA 3	SA 3		Saldo (3) Nettofinanzierungssaldo (Saldo 1 + Saldo 2)	x	x	x	0,00	-18.900,00	-16.781,57
Unterabschnitt 219	SA 4	SA 4		Saldo (4) Geldfluss aus der Finanzierungstätigkeit (35 - 36)	x	x	x	0,00	0,00	0,00

Unterabschnitt 219	SA 5	SA 5		Saldo (5) Geldfluss aus der voranschlagswirksamen Gebarung (Saldo 3 + Saldo 4)	x	x	x	0,00	-18.900,00	-16.781,57
--------------------	------	------	--	--	---	---	---	------	------------	------------

Ansatz 219000	Bedekung	MVAG Code	MVAG Code	Konto	Sonstige Einrichtungen und Maßnahmen	Ergebnisvoranschlag			Finanzierungsvoranschlag		
						VA 2024	VA 2023	RA 2022	VA 2024	VA 2023	RA 2022
Operative Gebarung											
1		211	311	x	Erträge aus der operativen Verwaltungstätigkeit / Einzahlungen aus operativer Verwaltungstätigkeit	0,00	100,00	169,72	0,00	100,00	169,72
2		2116	3116		Erträge aus Veräußerung und sonstige Erträge / Einzahlungen aus Veräußerung von geringwertigen Wirtschaftsgütern (GWG) und sonstige Einzahlungen	0,00	100,00	169,72	0,00	100,00	169,72
219000				829000	Sonstige Erträge	0,00	100,00	169,72	0,00	100,00	169,72
1		212	312	x	Erträge aus Transfers / Einzahlungen aus Transfers	0,00	10.000,00	6.160,00	0,00	10.000,00	6.160,00
2		2121	3121		Transferertrag von Trägern des öffentlichen Rechts / Transferzahlungen von Trägern des öffentlichen Rechts	0,00	2.000,00	0,00	0,00	2.000,00	0,00
219000				861100	Transfers von Ländern	0,00	2.000,00	0,00	0,00	2.000,00	0,00
2		2125	3125		Transferertrag vom Ausland / Transferzahlungen vom Ausland	0,00	8.000,00	6.160,00	0,00	8.000,00	6.160,00
219000				888100	Transfers von der Europäischen Union - Gebietskörperschaft ist Endempfänger	0,00	8.000,00	6.160,00	0,00	8.000,00	6.160,00
SU		21	31	x	Summe Erträge / Summe Einzahlungen operative Gebarung	0,00	10.100,00	6.329,72	0,00	10.100,00	6.329,72
1		222	322	x	Sachaufwand / Auszahlungen aus Sachaufwand	0,00	29.000,00	23.111,29	0,00	29.000,00	23.111,29
2		2225	3225		Sonstiger Sachaufwand / Sonstige Auszahlungen aus Sachaufwand	0,00	29.000,00	23.111,29	0,00	29.000,00	23.111,29
219000				728000	Entgelte für sonstige Leistungen	0,00	29.000,00	23.111,29	0,00	29.000,00	23.111,29
SU		22	32	x	Summe Aufwendungen / Summe Auszahlungen operative Gebarung	0,00	29.000,00	23.111,29	0,00	29.000,00	23.111,29
SA 0 / SA 1		SA0	SA1	x	Saldo (0) Nettoergebnis (21 - 22) / Saldo (1) Geldfluss aus der operativen Gebarung (31 - 32)	0,00	-18.900,00	-16.781,57	0,00	-18.900,00	-16.781,57
SA 01		SA 01	x	x	Saldo (01) Haushaltsrücklagen (230 - 240)	0,00	0,00	0,00	x	x	x
SA 00		SA 00	x	x	Saldo (00) Nettoergebnis nach Haushaltsrücklagen (Saldo 0 + Saldo 01)	0,00	-18.900,00	-16.781,57	x	x	x

Investive Gebarung											
SU		x	33	x	Summe Einzahlungen investive Gebarung	x	x	x	0,00	0,00	0,00
SU		x	34		Summe Auszahlungen investive Gebarung	x	x	x	0,00	0,00	0,00
SA2		x	SA2		Saldo (2) Geldfluss aus der investiven Gebarung (33 - 34)	x	x	x	0,00	0,00	0,00
SA3		x	SA3		Saldo (3) Nettofinanzierungssaldo (Saldo 1 + Saldo 2)	x	x	x	0,00	-18.900,00	-16.781,57

Finanzierungstätigkeit											
SU		x	35		Summe Einzahlungen aus der Finanzierungstätigkeit	x	x	x	0,00	0,00	0,00
SU		x	36		Summe Auszahlungen aus der Finanzierungstätigkeit	x	x	x	0,00	0,00	0,00
SA4		x	SA4		Saldo (4) Geldfluss aus der Finanzierungstätigkeit (35 - 36)	x	x	x	0,00	0,00	0,00
SA5		x	SA5		Saldo (5) Geldfluss aus der voranschlagswirksamen Gebarung (Saldo 3 + Saldo 4)	x	x	x	0,00	-18.900,00	-16.781,57

Ansatz 219100	Bedekung	MVAG Code	MVAG Code	Konto	Sonstige Einrichtungen und Maßnahmen	Ergebnisvoranschlag			Finanzierungsvoranschlag		
						VA 2024	VA 2023	RA 2022	VA 2024	VA 2023	RA 2022
Operative Gebarung											
1		212	312	x	Erträge aus Transfers / Einzahlungen aus Transfers	0,00	66.500,00	0,00	0,00	66.500,00	0,00
2		2125	3125		Transferertrag vom Ausland / Transferzahlungen vom Ausland	0,00	66.500,00	0,00	0,00	66.500,00	0,00
219100				888100	Transfers von der Europäischen Union - Gebietskörperschaft ist Endempfänger (Erasmus)	0,00	66.500,00	0,00	0,00	66.500,00	0,00
SU		21	31	x	Summe Erträge / Summe Einzahlungen operative Gebarung	0,00	66.500,00	0,00	0,00	66.500,00	0,00
1		222	322	x	Sachaufwand / Auszahlungen aus Sachaufwand	0,00	66.500,00	0,00	0,00	66.500,00	0,00
2		2225	3225		Sonstiger Sachaufwand / Sonstige Auszahlungen aus Sachaufwand	0,00	66.500,00	0,00	0,00	66.500,00	0,00
219100				728000	Entgelte für sonstige Leistungen (Erasmus)	0,00	66.500,00	0,00	0,00	66.500,00	0,00
SU		22	32	x	Summe Aufwendungen / Summe Auszahlungen operative Gebarung	0,00	66.500,00	0,00	0,00	66.500,00	0,00
SA 0 / SA 1		SA0	SA1	x	Saldo (0) Nettoergebnis (21 - 22) / Saldo (1) Geldfluss aus der operativen Gebarung (31 - 32)	0,00	0,00	0,00	0,00	0,00	0,00
SA 01		SA 01	x	x	Saldo (01) Haushaltsrücklagen (230 - 240)	0,00	0,00	0,00	x	x	x
SA 00		SA 00	x	x	Saldo (00) Nettoergebnis nach Haushaltsrücklagen (Saldo 0 + Saldo 01)	0,00	0,00	0,00	x	x	x

Investive Gebarung											
SU		x	33	x	Summe Einzahlungen investive Gebarung	x	x	x	0,00	0,00	0,00
SU		x	34		Summe Auszahlungen investive Gebarung	x	x	x	0,00	0,00	0,00
SA2		x	SA2		Saldo (2) Geldfluss aus der investiven Gebarung (33 - 34)	x	x	x	0,00	0,00	0,00
SA3		x	SA3		Saldo (3) Nettofinanzierungssaldo (Saldo 1 + Saldo 2)	x	x	x	0,00	0,00	0,00

Finanzierungstätigkeit											
SU		x	35		Summe Einzahlungen aus der Finanzierungstätigkeit	x	x	x	0,00	0,00	0,00
SU		x	36		Summe Auszahlungen aus der Finanzierungstätigkeit	x	x	x	0,00	0,00	0,00
SA4		x	SA4		Saldo (4) Geldfluss aus der Finanzierungstätigkeit (35 - 36)	x	x	x	0,00	0,00	0,00
SA5		x	SA5		Saldo (5) Geldfluss aus der voranschlagswirksamen Gebarung (Saldo 3 + Saldo 4)	x	x	x	0,00	0,00	0,00

Abschnitt 22	MVAG Code	MVAG Code	Konto	Berufsbildender Unterricht, Anstalten der Bildung für Lehrer sowie Erzieher	Ergebnisvoranschlag			Finanzierungsvoranschlag		
					VA 2024	VA 2023	RA 2022	VA 2024	VA 2023	RA 2022
Abschnitt 22	SA 0 / SA 1	SA 0 / SA 1		Saldo (0) Nettoergebnis (21 - 22) / Saldo (1) Geldfluss aus der operativen Gebarung (31 - 32)	-80.000,00	-80.000,00	-63.889,93	-80.000,00	-80.000,00	-63.889,93
Abschnitt 22	SA 01	SA 01		Saldo (01) Haushaltsrücklagen (230-240)	0,00	0,00	0,00	x	x	x

Abschnitt 22	SA 00	SA 00		Saldo (00) Nettoergebnis nach Haushaltsrücklagen (Saldo 0 + Saldo 01)	-80.000,00	-80.000,00	-63.889,93	x	x	x
Abschnitt 22	SA 2	SA 2		Saldo (2) Geldfluss aus der investiven Gebarung (33 - 34)	x	x	x	0,00	0,00	0,00
Abschnitt 22	SA 3	SA 3		Saldo (3) Nettofinanzierungssaldo (Saldo 1 + Saldo 2)	x	x	x	-80.000,00	-80.000,00	-63.889,93
Abschnitt 22	SA 4	SA 4		Saldo (4) Geldfluss aus der Finanzierungstätigkeit (35 - 36)	x	x	x	0,00	0,00	0,00
Abschnitt 22	SA 5	SA 5		Saldo (5) Geldfluss aus der voranschlagswirksamen Gebarung (Saldo 3 + Saldo 4)	x	x	x	-80.000,00	-80.000,00	-63.889,93

Unterabschnitt 220	MVAG Code	MVAG Code	Konto	Berufsbildende Pflichtschulen	Ergebnisvoranschlag			Finanzierungsvoranschlag		
					VA 2024	VA 2023	RA 2022	VA 2024	VA 2023	RA 2022
Unterabschnitt 220	SA 0 / SA 1	SA 0 / SA 1		Saldo (0) Nettoergebnis (21 - 22) / Saldo (1) Geldfluss aus der operativen Gebarung (31 - 32)	-80.000,00	-80.000,00	-63.889,93	-80.000,00	-80.000,00	-63.889,93
Unterabschnitt 220	SA 01	SA 01		Saldo (01) Haushaltsrücklagen (230-240)	0,00	0,00	0,00	x	x	x
Unterabschnitt 220	SA 00	SA 00		Saldo (00) Nettoergebnis nach Haushaltsrücklagen (Saldo 0 + Saldo 01)	-80.000,00	-80.000,00	-63.889,93	x	x	x
Unterabschnitt 220	SA 2	SA 2		Saldo (2) Geldfluss aus der investiven Gebarung (33 - 34)	x	x	x	0,00	0,00	0,00
Unterabschnitt 220	SA 3	SA 3		Saldo (3) Nettofinanzierungssaldo (Saldo 1 + Saldo 2)	x	x	x	-80.000,00	-80.000,00	-63.889,93
Unterabschnitt 220	SA 4	SA 4		Saldo (4) Geldfluss aus der Finanzierungstätigkeit (35 - 36)	x	x	x	0,00	0,00	0,00
Unterabschnitt 220	SA 5	SA 5		Saldo (5) Geldfluss aus der voranschlagswirksamen Gebarung (Saldo 3 + Saldo 4)	x	x	x	-80.000,00	-80.000,00	-63.889,93

Ansatz 220000	Bedekung	MVAG Code	MVAG Code	Konto	Berufsbildende Pflichtschulen	Ergebnisvoranschlag			Finanzierungsvoranschlag		
						VA 2024	VA 2023	RA 2022	VA 2024	VA 2023	RA 2022
Operative Gebarung											
SU		21	31	x	Summe Erträge / Summe Einzahlungen operative Gebarung	0,00	0,00	0,00	0,00	0,00	0,00
1		223	323	x	Transferaufwand / Auszahlungen aus Transfers	80.000,00	80.000,00	63.889,93	80.000,00	80.000,00	63.889,93
2		2231	3231		Transferaufwand an Träger des öffentlichen Rechts / Transferzahlungen an Träger des öffentlichen Rechts	80.000,00	80.000,00	63.889,93	80.000,00	80.000,00	63.889,93
220000				751000	Laufende Transferzahlungen an Länder, Landesfonds und Landes	80.000,00	80.000,00	63.889,93	80.000,00	80.000,00	63.889,93
SU		22	32	x	Summe Aufwendungen / Summe Auszahlungen operative Gebarung	80.000,00	80.000,00	63.889,93	80.000,00	80.000,00	63.889,93
SA 0 / SA 1		SA0	SA1	x	Saldo (0) Nettoergebnis (21 - 22) / Saldo (1) Geldfluss aus der operativen Gebarung (31 - 32)	-80.000,00	-80.000,00	-63.889,93	-80.000,00	-80.000,00	-63.889,93
SA 01		SA 01	x	x	Saldo (01) Haushaltsrücklagen (230 - 240)	0,00	0,00	0,00	x	x	x
SA 00		SA 00	x	x	Saldo (00) Nettoergebnis nach Haushaltsrücklagen (Saldo 0 + Saldo 01)	-80.000,00	-80.000,00	-63.889,93	x	x	x

Investive Gebarung											
SU		x	33	x	Summe Einzahlungen investive Gebarung	x	x	x	0,00	0,00	0,00
SU		x	34		Summe Auszahlungen investive Gebarung	x	x	x	0,00	0,00	0,00
SA2		x	SA2		Saldo (2) Geldfluss aus der investiven Gebarung (33 - 34)	x	x	x	0,00	0,00	0,00
SA3		x	SA3		Saldo (3) Nettofinanzierungssaldo (Saldo 1 + Saldo 2)	x	x	x	-80.000,00	-80.000,00	-63.889,93

Finanzierungstätigkeit											
SU		x	35		Summe Einzahlungen aus der Finanzierungstätigkeit	x	x	x	0,00	0,00	0,00
SU		x	36		Summe Auszahlungen aus der Finanzierungstätigkeit	x	x	x	0,00	0,00	0,00
SA4		x	SA4		Saldo (4) Geldfluss aus der Finanzierungstätigkeit (35 - 36)	x	x	x	0,00	0,00	0,00
SA5		x	SA5		Saldo (5) Geldfluss aus der voranschlagswirksamen Gebarung (Saldo 3 + Saldo 4)	x	x	x	-80.000,00	-80.000,00	-63.889,93

Abschnitt 23	MVAG Code	MVAG Code	Konto	Förderung des Unterrichts	Ergebnisvoranschlag			Finanzierungsvoranschlag		
					VA 2024	VA 2023	RA 2022	VA 2024	VA 2023	RA 2022
Abschnitt 23	SA 0 / SA 1	SA 0 / SA 1		Saldo (0) Nettoergebnis (21 - 22) / Saldo (1) Geldfluss aus der operativen Gebarung (31 - 32)	-1.000,00	-1.000,00	-1.125,00	-1.000,00	-1.000,00	-1.125,00
Abschnitt 23	SA 01	SA 01		Saldo (01) Haushaltsrücklagen (230-240)	0,00	0,00	0,00	x	x	x
Abschnitt 23	SA 00	SA 00		Saldo (00) Nettoergebnis nach Haushaltsrücklagen (Saldo 0 + Saldo 01)	-1.000,00	-1.000,00	-1.125,00	x	x	x
Abschnitt 23	SA 2	SA 2		Saldo (2) Geldfluss aus der investiven Gebarung (33 - 34)	x	x	x	0,00	0,00	0,00
Abschnitt 23	SA 3	SA 3		Saldo (3) Nettofinanzierungssaldo (Saldo 1 + Saldo 2)	x	x	x	-1.000,00	-1.000,00	-1.125,00

Abschnitt 23	SA 4	SA 4		Saldo (4) Geldfluss aus der Finanzierungstätigkeit (35 - 36)	x	x	x	0,00	0,00	0,00
Abschnitt 23	SA 5	SA 5		Saldo (5) Geldfluss aus der voranschlagswirksamen Gebarung (Saldo 3 + Saldo 4)	x	x	x	-1.000,00	-1.000,00	-1.125,00

Unterabschnitt 232	MVAG Code	MVAG Code	Konto	Schülerinnen- und Schülerbetreuung	Ergebnisvoranschlag			Finanzierungsvoranschlag		
					VA 2024	VA 2023	RA 2022	VA 2024	VA 2023	RA 2022
Unterabschnitt 232	SA 0 / SA 1	SA 0 / SA 1		Saldo (0) Nettoergebnis (21 - 22) / Saldo (1) Geldfluss aus der operativen Gebarung (31 - 32)	-1.000,00	-1.000,00	-1.125,00	-1.000,00	-1.000,00	-1.125,00
Unterabschnitt 232	SA 01	SA 01		Saldo (01) Haushaltsrücklagen (230-240)	0,00	0,00	0,00	x	x	x
Unterabschnitt 232	SA 00	SA 00		Saldo (00) Nettoergebnis nach Haushaltsrücklagen (Saldo 0 + Saldo 01)	-1.000,00	-1.000,00	-1.125,00	x	x	x
Unterabschnitt 232	SA 2	SA 2		Saldo (2) Geldfluss aus der investiven Gebarung (33 - 34)	x	x	x	0,00	0,00	0,00
Unterabschnitt 232	SA 3	SA 3		Saldo (3) Nettofinanzierungssaldo (Saldo 1 + Saldo 2)	x	x	x	-1.000,00	-1.000,00	-1.125,00
Unterabschnitt 232	SA 4	SA 4		Saldo (4) Geldfluss aus der Finanzierungstätigkeit (35 - 36)	x	x	x	0,00	0,00	0,00
Unterabschnitt 232	SA 5	SA 5		Saldo (5) Geldfluss aus der voranschlagswirksamen Gebarung (Saldo 3 + Saldo 4)	x	x	x	-1.000,00	-1.000,00	-1.125,00

Ansatz 232000	Bedekung	MVAG Code	MVAG Code	Konto	Schülerbetreuung	Ergebnisvoranschlag			Finanzierungsvoranschlag		
						VA 2024	VA 2023	RA 2022	VA 2024	VA 2023	RA 2022
Operative Gebarung											
SU		21	31	x	Summe Erträge / Summe Einzahlungen operative Gebarung	0,00	0,00	0,00	0,00	0,00	0,00
1		223	323	x	Transferaufwand / Auszahlungen aus Transfers	1.000,00	1.000,00	1.125,00	1.000,00	1.000,00	1.125,00
2		2234	3234		Transferaufwand an Haushalte und Organisationen ohne Erwerbscharakter / Transferzahlungen an Haushalte und Organisationen ohne Erwerbscharakter	1.000,00	1.000,00	1.125,00	1.000,00	1.000,00	1.125,00
232000				768000	Sonstige Transfers an private Haushalte	1.000,00	1.000,00	1.125,00	1.000,00	1.000,00	1.125,00
SU		22	32	x	Summe Aufwendungen / Summe Auszahlungen operative Gebarung	1.000,00	1.000,00	1.125,00	1.000,00	1.000,00	1.125,00
SA 0 / SA 1		SA0	SA1	x	Saldo (0) Nettoergebnis (21 - 22) / Saldo (1) Geldfluss aus der operativen Gebarung (31 - 32)	-1.000,00	-1.000,00	-1.125,00	-1.000,00	-1.000,00	-1.125,00
SA 01		SA 01	x	x	Saldo (01) Haushaltsrücklagen (230 - 240)	0,00	0,00	0,00	x	x	x
SA 00		SA 00	x	x	Saldo (00) Nettoergebnis nach Haushaltsrücklagen (Saldo 0 + Saldo 01)	-1.000,00	-1.000,00	-1.125,00	x	x	x

Investive Gebarung											
SU		x	33	x	Summe Einzahlungen investive Gebarung	x	x	x	0,00	0,00	0,00
SU		x	34		Summe Auszahlungen investive Gebarung	x	x	x	0,00	0,00	0,00
SA2		x	SA2		Saldo (2) Geldfluss aus der investiven Gebarung (33 - 34)	x	x	x	0,00	0,00	0,00
SA3		x	SA3		Saldo (3) Nettofinanzierungssaldo (Saldo 1 + Saldo 2)	x	x	x	-1.000,00	-1.000,00	-1.125,00

Finanzierungstätigkeit											
SU		x	35		Summe Einzahlungen aus der Finanzierungstätigkeit	x	x	x	0,00	0,00	0,00
SU		x	36		Summe Auszahlungen aus der Finanzierungstätigkeit	x	x	x	0,00	0,00	0,00
SA4		x	SA4		Saldo (4) Geldfluss aus der Finanzierungstätigkeit (35 - 36)	x	x	x	0,00	0,00	0,00
SA5		x	SA5		Saldo (5) Geldfluss aus der voranschlagswirksamen Gebarung (Saldo 3 + Saldo 4)	x	x	x	-1.000,00	-1.000,00	-1.125,00

Abschnitt 24	MVAG Code	MVAG Code	Konto	Vorschulische Erziehung	Ergebnisvoranschlag			Finanzierungsvoranschlag		
					VA 2024	VA 2023	RA 2022	VA 2024	VA 2023	RA 2022
Abschnitt 24	SA 0 / SA 1	SA 0 / SA 1		Saldo (0) Nettoergebnis (21 - 22) / Saldo (1) Geldfluss aus der operativen Gebarung (31 - 32)	-2.015.800,00	-1.787.700,00	-1.675.269,06	-1.867.000,00	-1.658.200,00	-1.518.448,53
Abschnitt 24	SA 01	SA 01		Saldo (01) Haushaltsrücklagen (230-240)	18.200,00	3.200,00	17.214,70	x	x	x
Abschnitt 24	SA 00	SA 00		Saldo (00) Nettoergebnis nach Haushaltsrücklagen (Saldo 0 + Saldo 01)	-1.997.600,00	-1.784.500,00	-1.658.054,36	x	x	x
Abschnitt 24	SA 2	SA 2		Saldo (2) Geldfluss aus der investiven Gebarung (33 - 34)	x	x	x	-3.000,00	-121.000,00	-8.313,20

Abschnitt 24	SA 3	SA 3		Saldo (3) Nettofinanzierungssaldo (Saldo 1 + Saldo 2)	x	x	x	-1.870.000,00	-1.779.200,00	-1.526.761,73
Abschnitt 24	SA 4	SA 4		Saldo (4) Geldfluss aus der Finanzierungstätigkeit (35 - 36)	x	x	x	-37.500,00	15.800,00	-33.412,25
Abschnitt 24	SA 5	SA 5		Saldo (5) Geldfluss aus der voranschlagswirksamen Gebarung (Saldo 3 + Saldo 4)	x	x	x	-1.907.500,00	-1.763.400,00	-1.560.173,98

Unterabschnitt 240	MVAG Code	MVAG Code	Konto	Kindergärten	Ergebnisvoranschlag			Finanzierungsvoranschlag		
					VA 2024	VA 2023	RA 2022	VA 2024	VA 2023	RA 2022
Unterabschnitt 240	SA 0 / SA 1	SA 0 / SA 1		Saldo (0) Nettoergebnis (21 - 22) / Saldo (1) Geldfluss aus der operativen Gebarung (31 - 32)	-1.994.100,00	-1.781.300,00	-1.655.363,18	-1.845.300,00	-1.651.800,00	-1.498.542,65
Unterabschnitt 240	SA 01	SA 01		Saldo (01) Haushaltsrücklagen (230-240)	18.200,00	3.200,00	17.214,70	x	x	x
Unterabschnitt 240	SA 00	SA 00		Saldo (00) Nettoergebnis nach Haushaltsrücklagen (Saldo 0 + Saldo 01)	-1.975.900,00	-1.778.100,00	-1.638.148,48	x	x	x
Unterabschnitt 240	SA 2	SA 2		Saldo (2) Geldfluss aus der investiven Gebarung (33 - 34)	x	x	x	-3.000,00	-121.000,00	-8.313,20
Unterabschnitt 240	SA 3	SA 3		Saldo (3) Nettofinanzierungssaldo (Saldo 1 + Saldo 2)	x	x	x	-1.848.300,00	-1.772.800,00	-1.506.855,85
Unterabschnitt 240	SA 4	SA 4		Saldo (4) Geldfluss aus der Finanzierungstätigkeit (35 - 36)	x	x	x	-37.500,00	15.800,00	-33.412,25
Unterabschnitt 240	SA 5	SA 5		Saldo (5) Geldfluss aus der voranschlagswirksamen Gebarung (Saldo 3 + Saldo 4)	x	x	x	-1.885.800,00	-1.757.000,00	-1.540.268,10

Ansatz 240000	Bedekung	MVAG Code	MVAG Code	Konto	Kindergarten Sonnenschein	Ergebnisvoranschlag			Finanzierungsvoranschlag		
						VA 2024	VA 2023	RA 2022	VA 2024	VA 2023	RA 2022
Operative Gebarung											
1		211	311	x	Erträge aus der operativen Verwaltungstätigkeit / Einzahlungen aus operativer Verwaltungstätigkeit	63.900,00	70.600,00	41.443,39	52.000,00	61.700,00	37.420,59
2		2114	3114		Erträge aus Leistungen / Einzahlungen aus Leistungen	42.900,00	40.500,00	32.786,88	42.900,00	40.500,00	28.561,74
240000				810000	Erträge aus Leistungen	38.500,00	36.500,00	28.687,29	38.500,00	36.500,00	24.905,27
240000				816000	Kostenbeiträge (Kostensätze) für sonstige Leistungen	4.400,00	4.000,00	4.099,59	4.400,00	4.000,00	3.656,47
2		2116	3116		Erträge aus Veräußerung und sonstige Erträge / Einzahlungen aus Veräußerung von geringwertigen Wirtschaftsgütern (GWG) und sonstige Einzahlungen	10.100,00	21.200,00	8.656,51	9.100,00	21.200,00	8.858,85
240000				808000	Veräußerungen von Waren	9.000,00	8.000,00	8.656,51	9.000,00	8.000,00	8.858,85
240000				829000	Sonstige Erträge	100,00	3.200,00	0,00	100,00	3.200,00	0,00
240000				829900	Sonstige Erträge - Verrechnung zwischen operativer Gebarung und Projekten	0,00	10.000,00	0,00	0,00	10.000,00	0,00
240000				899000	Entnahmen aus Verrechnungsrücklagen zwischen operativer Gebarung und Projekten	1.000,00	0,00	0,00	x	x	x
2		2117	x		Nicht finanzierungswirksame operative Erträge / -	10.900,00	8.900,00	0,00	x	x	x
240000				817500	Erträge aus der Auflösung von sonstigen Rückstellungen - Jubiläumszuwendungen	10.900,00	8.900,00	0,00	x	x	x
1		212	312	x	Erträge aus Transfers / Einzahlungen aus Transfers	198.600,00	184.100,00	193.493,21	192.500,00	178.000,00	187.397,79
2		2121	3121		Transferertrag von Trägern des öffentlichen Rechts / Transferzahlungen von Trägern des öffentlichen Rechts	192.500,00	178.000,00	187.397,79	192.500,00	178.000,00	187.397,79
240000				861100	Transfers von Ländern	70.800,00	63.800,00	83.452,14	70.800,00	63.800,00	83.452,14
240000				861140	Transfers von Ländern - Personalkostensersatz	115.200,00	102.700,00	102.024,09	115.200,00	102.700,00	102.024,09
240000				863200	Transfers von sonstigen Trägern öffentlichen Rechts	6.500,00	11.500,00	1.921,56	6.500,00	11.500,00	1.921,56
2		2127	x		Nicht finanzierungswirksamer Transferertrag / -	6.100,00	6.100,00	6.095,42	x	x	x
240000				813000	Erträge aus der Auflösung von Investitionszuschüssen (Kapitaltransfers)	6.100,00	6.100,00	6.095,42	x	x	x
SU		21	31	x	Summe Erträge / Summe Einzahlungen operative Gebarung	262.500,00	254.700,00	234.936,60	244.500,00	239.700,00	224.818,38
1		221	321	x	Personalaufwand / Auszahlungen aus Personalaufwand	399.500,00	423.800,00	369.326,09	399.500,00	423.800,00	369.326,09
2		2211	3211		Personalaufwand (Bezüge, Nebengeb., Mehrleistungen) / Auszahlungen für Personalaufwand (Bezüge, Nebengebühren und Mehrleistungsvergütungen)	290.700,00	297.100,00	268.143,15	290.700,00	297.100,00	268.143,15
240000				510000	Geldbezüge der Vertragsbedienstete der Verwaltung	273.100,00	254.500,00	244.849,08	273.100,00	254.500,00	244.849,08
240000				511000	Geldbezüge der Vertragsbediensteten in handwerklicher Verw.	14.200,00	17.900,00	16.821,00	14.200,00	17.900,00	16.821,00
240000				522000	Geldbezüge der nicht ganzjährig beschäftigten Angestellten	2.700,00	24.000,00	2.384,79	2.700,00	24.000,00	2.384,79
240000				565000	Mehrleistungsvergütungen	700,00	700,00	4.088,28	700,00	700,00	4.088,28
2		2212	3212		Gesetzlicher und freiwilliger Sozialaufwand / Auszahlungen für gesetzliche und freiwillige Sozialaufwendungen	108.800,00	126.700,00	101.182,94	108.800,00	126.700,00	101.182,94
240000				566000	Zuwendungen aus Anlass von Dienstjubiläen	0,00	17.000,00	0,00	0,00	17.000,00	0,00
240000				580000	Dienstgeberbeiträge zum Ausgleichsfonds für Familienbeihilfen	10.600,00	10.700,00	10.460,58	10.600,00	10.700,00	10.460,58

Ansatz 240000	Bedekung	MVAG Code	MVAG Code	Konto	Kindergarten Sonnenschein	Ergebnisvoranschlag			Finanzierungsvoranschlag		
						VA 2024	VA 2023	RA 2022	VA 2024	VA 2023	RA 2022
240000				582000	Sonstige Dienstgeberbeiträge zur sozialen Sicherheit	57.300,00	65.100,00	56.128,23	57.300,00	65.100,00	56.128,23
240000				582100	Sonstige Dienstgeberbeiträge zur sozialen Sicherheit - Ruhebezugsleistungsgesetz	37.400,00	33.100,00	33.583,13	37.400,00	33.100,00	33.583,13
240000				590010	Freiwillige Sozialleistungen (Weihnachtszuwendungen)	3.500,00	800,00	1.011,00	3.500,00	800,00	1.011,00
1		222	322	x	Sachaufwand / Auszahlungen aus Sachaufwand	93.500,00	87.200,00	63.487,59	70.700,00	63.800,00	41.003,94
2		2221	3221		Gebrauchs- und Verbrauchsgüter, Handelswaren / Auszahlungen für Gebrauchs- und Verbrauchsgüter, Handelswaren	20.700,00	19.700,00	19.208,78	20.700,00	19.700,00	19.208,78
240000				400000	Geringwertige Wirtschaftsgüter (GWG)	6.000,00	6.000,00	4.802,82	6.000,00	6.000,00	4.802,82
240000				430000	Lebensmittel	9.000,00	8.000,00	8.109,19	9.000,00	8.000,00	8.109,19
240000				454000	Reinigungsmittel	1.500,00	1.500,00	1.169,65	1.500,00	1.500,00	1.169,65
240000				456000	Schreib-, Zeichen- und sonstige Büromittel	1.500,00	1.500,00	2.097,88	1.500,00	1.500,00	2.097,88
240000				457000	Druckwerke	1.300,00	1.300,00	918,28	1.300,00	1.300,00	918,28
240000				459000	Sonstige Verbrauchsgüter	1.400,00	1.400,00	2.110,96	1.400,00	1.400,00	2.110,96
2		2222	3222		Verwaltungs- und Betriebsaufwand / Auszahlungen für Verwaltungs- und Betriebsaufwand	18.200,00	19.400,00	10.505,70	18.200,00	19.400,00	10.505,70
240000				600000	Energiebezüge (Strom)	4.300,00	4.800,00	1.860,39	4.300,00	4.800,00	1.860,39
240000				600030	Energiebezüge (Fernwärme)	11.000,00	12.000,00	6.197,92	11.000,00	12.000,00	6.197,92
240000				621000	Sonstige Transporte	100,00	100,00	0,00	100,00	100,00	0,00
240000				630000	Postdienste	1.200,00	1.100,00	1.038,75	1.200,00	1.100,00	1.038,75
240000				631000	Telekommunikationsdienste	500,00	500,00	468,52	500,00	500,00	468,52
240000				670000	Versicherungen	1.100,00	900,00	940,12	1.100,00	900,00	940,12
2		2223	3223		Leasing und Mietaufwand / Auszahlungen für Leasing und Mietaufwand	300,00	0,00	0,00	300,00	0,00	0,00
240000				700000	Miet- und Pachtufwand	300,00	0,00	0,00	300,00	0,00	0,00
2		2224	3224		Instandhaltung / Auszahlungen für Instandhaltung	20.600,00	5.200,00	2.207,38	20.600,00	5.200,00	2.207,38
240000				610000	Instandhaltung von Grund und Boden	100,00	100,00	438,05	100,00	100,00	438,05
240000				614000	Instandhaltung von Gebäuden und Bauten	17.000,00	1.000,00	688,37	17.000,00	1.000,00	688,37
240000				616000	Instandhaltung von Maschinen und maschinellen Anlagen	500,00	100,00	543,27	500,00	100,00	543,27
240000				618000	Instandhaltung von sonstigen Anlagen	3.000,00	4.000,00	537,69	3.000,00	4.000,00	537,69
2		2225	3225		Sonstiger Sachaufwand / Sonstige Auszahlungen aus Sachaufwand	12.900,00	20.500,00	9.082,08	10.900,00	19.500,00	9.082,08
240000				690000	Abschreibung von Forderungen (Schadensfälle)	1.000,00	1.000,00	0,00	x	x	x
240000				711000	Gebühren für die Benützung von Gemeindevorrichtungen und Anlagen gemäß FAG	5.800,00	5.000,00	4.999,64	5.800,00	5.000,00	4.999,64
240000				724000	Reisegebühren	500,00	500,00	865,02	500,00	500,00	865,02
240000				726000	Mitgliedsbeiträge an Institutionen	100,00	0,00	0,00	100,00	0,00	0,00
240000				728000	Entgelte für sonstige Leistungen	4.500,00	4.000,00	3.217,42	4.500,00	4.000,00	3.217,42
240000				729900	Sonstige Aufwendungen - Verrechnung zwischen operativer Gebarung und Projekten	0,00	10.000,00	0,00	0,00	10.000,00	0,00

Ansatz 240000	Bedekung	MVAG Code	MVAG Code	Konto	Kindergarten Sonnenschein	Ergebnisvoranschlag			Finanzierungsvoranschlag		
						VA 2024	VA 2023	RA 2022	VA 2024	VA 2023	RA 2022
240000				799000	Zuweisungen an Verrechnungsrücklagen zwischen operativer Gebarung und Projekten	1.000,00	0,00	0,00	x	x	x
2		2226	x		Nicht finanzierungswirksamer Sachaufwand / -	20.800,00	22.400,00	22.483,65	x	x	x
240000				680200	Planmäßige Abschreibung - Grundstückseinrichtungen und Infrastruktur	400,00	400,00	392,80	x	x	x
240000				680300	Planmäßige Abschreibung - Gebäude und Bauten	15.600,00	15.600,00	15.504,71	x	x	x
240000				680500	Planmäßige Abschreibung - Sonderanlagen	100,00	100,00	98,27	x	x	x
240000				680600	Planmäßige Abschreibung - Technische Anlagen, Fahrzeuge und Maschinen	400,00	400,00	300,21	x	x	x
240000				680700	Planmäßige Abschreibung - Amts-, Betriebs- und Geschäftsausstattung	4.300,00	5.900,00	6.187,66	x	x	x
SU		22	32	x	Summe Aufwendungen / Summe Auszahlungen operative Gebarung	493.000,00	511.000,00	432.813,68	470.200,00	487.600,00	410.330,03
SA 0 / SA 1		SA0	SA1	x	Saldo (0) Nettoergebnis (21 - 22) / Saldo (1) Geldfluss aus der operativen Gebarung (31 - 32)	-230.500,00	-256.300,00	-197.877,08	-225.700,00	-247.900,00	-185.511,65
SA 01		SA 01	x	x	Saldo (01) Haushaltsrücklagen (230 - 240)	0,00	0,00	0,00	x	x	x
SA 00		SA 00	x	x	Saldo (00) Nettoergebnis nach Haushaltsrücklagen (Saldo 0 + Saldo 01)	-230.500,00	-256.300,00	-197.877,08	x	x	x

Investive Gebarung											
SU		x	33	x	Summe Einzahlungen investive Gebarung	x	x	x	0,00	0,00	0,00
1		x	341	x	Auszahlungen aus der Investitionstätigkeit	x	x	x	1.000,00	10.000,00	0,00
2		x	3412		Auszahlungen für den Erwerb von Grundstücken und Grundstückseinrichtungen	x	x	x	0,00	5.000,00	0,00
240000				006000	Sonstige Grundstückseinrichtungen	x	x	x	0,00	5.000,00	0,00
2		x	3415		Auszahlungen für den Erwerb von Amts-, Betriebs- und Geschäftsausstattung	x	x	x	1.000,00	5.000,00	0,00
240000				042000	Amts-, Betriebs- und Geschäftsausstattung	x	x	x	1.000,00	5.000,00	0,00
SU		x	34		Summe Auszahlungen investive Gebarung	x	x	x	1.000,00	10.000,00	0,00
SA2		x	SA2		Saldo (2) Geldfluss aus der investiven Gebarung (33 - 34)	x	x	x	-1.000,00	-10.000,00	0,00
SA3		x	SA3		Saldo (3) Nettofinanzierungssaldo (Saldo 1 + Saldo 2)	x	x	x	-226.700,00	-257.900,00	-185.511,65

Finanzierungstätigkeit											
SU		x	35		Summe Einzahlungen aus der Finanzierungstätigkeit	x	x	x	0,00	0,00	0,00
SU		x	36		Summe Auszahlungen aus der Finanzierungstätigkeit	x	x	x	0,00	0,00	0,00
SA4		x	SA4		Saldo (4) Geldfluss aus der Finanzierungstätigkeit (35 - 36)	x	x	x	0,00	0,00	0,00
SA5		x	SA5		Saldo (5) Geldfluss aus der voranschlagswirksamen Gebarung (Saldo 3 + Saldo 4)	x	x	x	-226.700,00	-257.900,00	-185.511,65

Ansatz 240100	Bedekung	MVAG Code	MVAG Code	Konto	Heilpädagogischer Kindergarten - IG	Ergebnisvoranschlag			Finanzierungsvoranschlag		
						VA 2024	VA 2023	RA 2022	VA 2024	VA 2023	RA 2022
Operative Gebarung											
1		211	311	x	Erträge aus der operativen Verwaltungstätigkeit / Einzahlungen aus operativer Verwaltungstätigkeit	13.100,00	8.300,00	5.349,56	13.100,00	8.300,00	6.168,08
2		2114	3114		Erträge aus Leistungen / Einzahlungen aus Leistungen	13.100,00	5.300,00	5.349,56	13.100,00	5.300,00	6.168,08
240100				810000	Erträge aus Leistungen	6.600,00	4.200,00	4.316,33	6.600,00	4.200,00	5.021,52
240100				816000	Kostenbeiträge (Kostensätze) für sonstige Leistungen	1.100,00	1.100,00	1.033,23	1.100,00	1.100,00	1.146,56
240100				816010	Kostenbeiträge (Kostensätze) für sonstige Leistungen	5.400,00	0,00	0,00	5.400,00	0,00	0,00
2		2116	3116		Erträge aus Veräußerung und sonstige Erträge / Einzahlungen aus Veräußerung von geringwertigen Wirtschaftsgütern (GWG) und sonstige Einzahlungen	0,00	3.000,00	0,00	0,00	3.000,00	0,00
240100				829900	Sonstige Erträge - Verrechnung zwischen operativer Gebarung und Projekten	0,00	3.000,00	0,00	0,00	3.000,00	0,00
1		212	312	x	Erträge aus Transfers / Einzahlungen aus Transfers	259.500,00	262.700,00	176.902,17	259.500,00	262.700,00	195.266,23
2		2121	3121		Transferertrag von Trägern des öffentlichen Rechts / Transferzahlungen von Trägern des öffentlichen Rechts	259.500,00	262.700,00	176.902,17	259.500,00	262.700,00	195.266,23
240100				861100	Transfers von Ländern	17.200,00	17.300,00	20.415,69	17.200,00	17.300,00	20.415,69
240100				861130	Transfers von Ländern - Refundierungen aus dem Stmk Gemeindebediensteten-Ruhebezugsleistungsgesetz	0,00	1.900,00	0,00	0,00	1.900,00	0,00
240100				861140	Transfers von Ländern - Personalkostensatz	61.500,00	56.200,00	65.967,15	61.500,00	56.200,00	65.967,15
240100				862210	Transfers von Gemeindeverbänden - SHV	180.800,00	150.000,00	89.380,32	180.800,00	150.000,00	107.744,38
240100				862211	Transfers von Gemeindeverbänden - SHV	0,00	35.000,00	0,00	0,00	35.000,00	0,00
240100				863200	Transfers von sonstigen Trägern öffentlichen Rechts	0,00	2.300,00	1.139,01	0,00	2.300,00	1.139,01
SU		21	31	x	Summe Erträge / Summe Einzahlungen operative Gebarung	272.600,00	271.000,00	182.251,73	272.600,00	271.000,00	201.434,31
1		221	321	x	Personalaufwand / Auszahlungen aus Personalaufwand	204.800,00	182.000,00	175.229,30	198.800,00	178.300,00	172.265,69
2		2211	3211		Personalaufwand (Bezüge, Nebengeb., Mehrleistungen) / Auszahlungen für Personalaufwand (Bezüge, Nebengebühren und Mehrleistungsvergütungen)	143.200,00	130.600,00	125.700,53	143.200,00	130.600,00	125.700,53
240100				510000	Geldbezüge der Vertragsbedienstete der Verwaltung	127.800,00	102.100,00	104.603,61	127.800,00	102.100,00	104.603,61
240100				511000	Geldbezüge der Vertragsbedienstete in handwerklicher Verwendung	13.900,00	15.000,00	15.431,08	13.900,00	15.000,00	15.431,08
240100				511010	Geldbezüge der Vertragsbedienstete in handwerklicher Verwendung	0,00	1.900,00	0,00	0,00	1.900,00	0,00
240100				522000	Geldbezüge der nicht ganzjährig beschäftigten Angestellten	1.000,00	11.100,00	5.237,44	1.000,00	11.100,00	5.237,44
240100				565000	Mehrleistungsvergütungen	500,00	500,00	428,40	500,00	500,00	428,40
2		2212	3212		Gesetzlicher und freiwilliger Sozialaufwand / Auszahlungen für gesetzliche und freiwillige Sozialaufwendungen	55.600,00	47.700,00	46.565,16	55.600,00	47.700,00	46.565,16
240100				580000	Dienstgeberbeiträge zum Ausgleichsfonds für Familienbeihilfen	5.300,00	5.100,00	4.903,52	5.300,00	5.100,00	4.903,52
240100				582000	Sonstige Dienstgeberbeiträge zur sozialen Sicherheit	30.900,00	26.500,00	25.994,54	30.900,00	26.500,00	25.994,54
240100				582100	Sonstige Dienstgeberbeiträge zur sozialen Sicherheit - Ruhebezugsleistungsgesetz	18.400,00	15.200,00	14.882,32	18.400,00	15.200,00	14.882,32
240100				590010	Freiwillige Sozialleistungen (Weihnachtszuwendungen)	1.000,00	900,00	784,78	1.000,00	900,00	784,78

Ansatz 240100	Bedekung	MVAG Code	MVAG Code	Konto	Heilpädagogischer Kindergarten - IG	Ergebnisvoranschlag			Finanzierungsvoranschlag		
						VA 2024	VA 2023	RA 2022	VA 2024	VA 2023	RA 2022
2		2214	x		Nicht finanzierungswirksamer Personalaufwand / -	6.000,00	3.700,00	2.963,61	x	x	x
240100				592000	Dotierung von Rückstellungen für Jubiläumswendungen	6.000,00	3.700,00	2.963,61	x	x	x
1		222	322	x	Sachaufwand / Auszahlungen aus Sachaufwand	97.900,00	83.300,00	76.038,33	95.300,00	80.800,00	75.496,20
2		2221	3221		Gebrauchs- und Verbrauchsgüter, Handelswaren / Auszahlungen für Gebrauchs- und Verbrauchsgüter, Handelswaren	10.800,00	9.600,00	6.689,02	10.800,00	9.600,00	6.689,02
240100				400000	Geringwertige Wirtschaftsgüter (GWG)	4.000,00	2.800,00	3.011,10	4.000,00	2.800,00	3.011,10
240100				430000	Lebensmittel	2.000,00	2.000,00	783,55	2.000,00	2.000,00	783,55
240100				454000	Reinigungsmittel	1.500,00	1.500,00	908,28	1.500,00	1.500,00	908,28
240100				456000	Schreib-, Zeichen- und sonstige Büromittel	1.300,00	1.300,00	483,78	1.300,00	1.300,00	483,78
240100				457000	Druckwerke	1.500,00	1.500,00	765,82	1.500,00	1.500,00	765,82
240100				459000	Sonstige Verbrauchsgüter	500,00	500,00	736,49	500,00	500,00	736,49
2		2222	3222		Verwaltungs- und Betriebsaufwand / Auszahlungen für Verwaltungs- und Betriebsaufwand	2.800,00	3.300,00	1.740,77	2.800,00	3.300,00	1.740,77
240100				600000	Energiebezüge (Strom)	2.000,00	2.500,00	1.112,70	2.000,00	2.500,00	1.112,70
240100				630000	Postdienste	300,00	300,00	326,20	300,00	300,00	326,20
240100				631000	Telekommunikationsdienste	400,00	400,00	301,87	400,00	400,00	301,87
240100				670000	Versicherungen	100,00	100,00	0,00	100,00	100,00	0,00
2		2223	3223		Leasing und Mietaufwand / Auszahlungen für Leasing und Mietaufwand	42.500,00	40.000,00	36.115,49	42.500,00	40.000,00	36.115,49
240100				700000	Miet- und Pachtufwand	42.500,00	40.000,00	36.115,49	42.500,00	40.000,00	36.115,49
2		2224	3224		Instandhaltung / Auszahlungen für Instandhaltung	1.100,00	600,00	275,57	1.100,00	600,00	275,57
240100				616000	Instandhaltung von Maschinen und maschinellen Anlagen	100,00	100,00	54,57	100,00	100,00	54,57
240100				618000	Instandhaltung von sonstigen Anlagen	1.000,00	500,00	221,00	1.000,00	500,00	221,00
2		2225	3225		Sonstiger Sachaufwand / Sonstige Auszahlungen aus Sachaufwand	38.600,00	27.800,00	29.190,48	38.100,00	27.300,00	30.675,35
240100				690000	Abschreibung von Forderungen (Schadensfälle)	500,00	500,00	587,35	x	x	x
240100				724000	Reisegebühren	300,00	300,00	334,82	300,00	300,00	334,82
240100				726000	Mitgliedsbeiträge an Institutionen	100,00	0,00	0,00	100,00	0,00	0,00
240100				728000	Entgelte für sonstige Leistungen	1.500,00	500,00	892,42	1.500,00	500,00	892,42
240100				728010	Entgelte für sonstige Leistungen (HN Therapeuten)	35.000,00	22.800,00	26.586,39	35.000,00	22.800,00	28.611,20
240100				728020	Entgelte für sonstige Leistungen (Fahrkosten Therapeuten)	1.200,00	700,00	789,50	1.200,00	700,00	836,91
240100				729900	Sonstige Aufwendungen - Verrechnung zwischen operativer Gebarung und Projekten	0,00	3.000,00	0,00	0,00	3.000,00	0,00
2		2226	x		Nicht finanzierungswirksamer Sachaufwand / -	2.100,00	2.000,00	2.027,00	x	x	x
240100				680600	Planmäßige Abschreibung	200,00	200,00	110,15	x	x	x
240100				680700	Planmäßige Abschreibung - Amts-, Betriebs- und Geschäftsausstattung	1.900,00	1.800,00	1.916,85	x	x	x
SU		22	32	x	Summe Aufwendungen / Summe Auszahlungen operative Gebarung	302.700,00	265.300,00	251.267,63	294.100,00	259.100,00	247.761,89
SA 0 / SA 1		SA0	SA1	x	Saldo (0) Nettoergebnis (21 - 22) / Saldo (1) Geldfluss aus der operativen Gebarung (31 - 32)	-30.100,00	5.700,00	-69.015,90	-21.500,00	11.900,00	-46.327,58

Ansatz 240100	Bedeckung	MVAG Code	MVAG Code	Konto	Heilpädagogischer Kindergarten - IG	Ergebnisvoranschlag			Finanzierungsvoranschlag		
						VA 2024	VA 2023	RA 2022	VA 2024	VA 2023	RA 2022
SA 01		SA 01	x	x	Saldo (01) Haushaltsrücklagen (230 - 240)	0,00	0,00	0,00	x	x	x
SA 00		SA 00	x	x	Saldo (00) Nettoergebnis nach Haushaltsrücklagen (Saldo 0 + Saldo 01)	-30.100,00	5.700,00	-69.015,90	x	x	x

Investive Gebarung											
SU		x	33	x	Summe Einzahlungen investive Gebarung	x	x	x	0,00	0,00	0,00
1		x	341	x	Auszahlungen aus der Investitionstätigkeit	x	x	x	0,00	3.000,00	0,00
2		x	3415		Auszahlungen für den Erwerb von Amts-, Betriebs- und Geschäftsausstattung	x	x	x	0,00	3.000,00	0,00
240100				042000	Amts-, Betriebs- und Geschäftsausstattung	x	x	x	0,00	3.000,00	0,00
SU		x	34		Summe Auszahlungen investive Gebarung	x	x	x	0,00	3.000,00	0,00
SA2		x	SA2		Saldo (2) Geldfluss aus der investiven Gebarung (33 - 34)	x	x	x	0,00	-3.000,00	0,00
SA3		x	SA3		Saldo (3) Nettofinanzierungssaldo (Saldo 1 + Saldo 2)	x	x	x	-21.500,00	8.900,00	-46.327,58

Finanzierungstätigkeit											
SU		x	35		Summe Einzahlungen aus der Finanzierungstätigkeit	x	x	x	0,00	0,00	0,00
SU		x	36		Summe Auszahlungen aus der Finanzierungstätigkeit	x	x	x	0,00	0,00	0,00
SA4		x	SA4		Saldo (4) Geldfluss aus der Finanzierungstätigkeit (35 - 36)	x	x	x	0,00	0,00	0,00
SA5		x	SA5		Saldo (5) Geldfluss aus der voranschlagswirksamen Gebarung (Saldo 3 + Saldo 4)	x	x	x	-21.500,00	8.900,00	-46.327,58

Ansatz 240200	Bedekung	MVAG Code	MVAG Code	Konto	Heilpädagogischer Kindergarten - IZB	Ergebnisvoranschlag			Finanzierungsvoranschlag		
						VA 2024	VA 2023	RA 2022	VA 2024	VA 2023	RA 2022
Operative Gebarung											
1		211	311	x	Erträge aus der operativen Verwaltungstätigkeit / Einzahlungen aus operativer Verwaltungstätigkeit	9.800,00	96.600,00	19.264,95	9.800,00	96.600,00	17.809,35
2		2114	3114		Erträge aus Leistungen / Einzahlungen aus Leistungen	9.800,00	96.600,00	19.264,95	9.800,00	96.600,00	17.809,35
240200				816000	Kostenbeiträge (Kostensätze) für sonstige Leistungen	9.800,00	96.600,00	19.264,95	9.800,00	96.600,00	17.809,35
1		212	312	x	Erträge aus Transfers / Einzahlungen aus Transfers	892.200,00	620.900,00	636.219,19	892.200,00	620.900,00	676.754,27
2		2121	3121		Transferertrag von Trägern des öffentlichen Rechts / Transferzahlungen von Trägern des öffentlichen Rechts	892.200,00	620.900,00	636.219,19	892.200,00	620.900,00	676.754,27
240200				861140	Transfers von Ländern - Personalkostensatz	452.200,00	354.500,00	344.283,84	452.200,00	354.500,00	344.283,84
240200				862210	Transfers von Gemeindeverbänden - SHV	440.000,00	266.400,00	291.935,35	440.000,00	266.400,00	332.470,43
SU		21	31	x	Summe Erträge / Summe Einzahlungen operative Gebarung	902.000,00	717.500,00	655.484,14	902.000,00	717.500,00	694.563,62
1		221	321	x	Personalaufwand / Auszahlungen aus Personalaufwand	573.900,00	439.800,00	405.292,70	539.700,00	422.500,00	387.526,15
2		2211	3211		Personalaufwand (Bezüge, Nebengeb., Mehrleistungen) / Auszahlungen für Personalaufwand (Bezüge, Nebengebühren und Mehrleistungsvergütungen)	392.800,00	307.100,00	282.391,15	392.800,00	307.100,00	282.391,15
240200				510000	Geldbezüge der Vertragsbedienstete der Verwaltung	392.800,00	307.100,00	282.391,15	392.800,00	307.100,00	282.391,15
2		2212	3212		Gesetzlicher und freiwilliger Sozialaufwand / Auszahlungen für gesetzliche und freiwillige Sozialaufwendungen	146.900,00	115.400,00	105.135,00	146.900,00	115.400,00	105.135,00
240200				580000	Dienstgeberbeiträge zum Ausgleichsfonds für Familienbeihilfen	14.600,00	12.100,00	10.950,99	14.600,00	12.100,00	10.950,99
240200				582000	Sonstige Dienstgeberbeiträge zur sozialen Sicherheit	79.700,00	61.800,00	57.559,41	79.700,00	61.800,00	57.559,41
240200				582100	Sonstige Dienstgeberbeiträge zur sozialen Sicherheit - Ruhebezugsleistungsgesetz	51.100,00	40.000,00	35.247,60	51.100,00	40.000,00	35.247,60
240200				590010	Freiwillige Sozialleistungen (Weihnachtzuwendungen)	1.500,00	1.500,00	1.377,00	1.500,00	1.500,00	1.377,00
2		2214	x		Nicht finanzierungswirksamer Personalaufwand / -	34.200,00	17.300,00	17.766,55	x	x	x
240200				592000	Dotierung von Rückstellungen für Jubiläumzuwendungen	34.200,00	17.300,00	17.766,55	x	x	x
1		222	322	x	Sachaufwand / Auszahlungen aus Sachaufwand	371.000,00	327.200,00	307.312,86	371.000,00	327.200,00	327.487,70
2		2225	3225		Sonstiger Sachaufwand / Sonstige Auszahlungen aus Sachaufwand	371.000,00	327.200,00	307.312,86	371.000,00	327.200,00	327.487,70
240200				724000	Reisegebühren	3.000,00	3.000,00	2.838,98	3.000,00	3.000,00	2.838,98
240200				728000	Entgelte für sonstige Leistungen	500,00	500,00	0,00	500,00	500,00	0,00
240200				728010	Entgelte für sonstige Leistungen (HN Therapeuten)	350.100,00	310.000,00	290.849,98	350.100,00	310.000,00	310.014,50
240200				728020	Entgelte für sonstige Leistungen (Fahrtkosten Therapeuten)	17.400,00	13.700,00	13.623,90	17.400,00	13.700,00	14.634,22
SU		22	32	x	Summe Aufwendungen / Summe Auszahlungen operative Gebarung	944.900,00	767.000,00	712.605,56	910.700,00	749.700,00	715.013,85
SA 0 / SA 1		SA0	SA1	x	Saldo (0) Nettoergebnis (21 - 22) / Saldo (1) Geldfluss aus der operativen Gebarung (31 - 32)	-42.900,00	-49.500,00	-57.121,42	-8.700,00	-32.200,00	-20.450,23
SA 01		SA 01	x	x	Saldo (01) Haushaltsrücklagen (230 - 240)	0,00	0,00	0,00	x	x	x
SA 00		SA 00	x	x	Saldo (00) Nettoergebnis nach Haushaltsrücklagen (Saldo 0 + Saldo 01)	-42.900,00	-49.500,00	-57.121,42	x	x	x

Investive Gebarung

Ansatz 240200	Bedeckung	MVAG Code	MVAG Code	Konto	Heilpädagogischer Kindergarten - IZB	Ergebnisvoranschlag			Finanzierungsvoranschlag		
						VA 2024	VA 2023	RA 2022	VA 2024	VA 2023	RA 2022
SU		x	33	x	Summe Einzahlungen investive Gebarung	x	x	x	0,00	0,00	0,00
SU		x	34		Summe Auszahlungen investive Gebarung	x	x	x	0,00	0,00	0,00
SA2		x	SA2		Saldo (2) Geldfluss aus der investiven Gebarung (33 - 34)	x	x	x	0,00	0,00	0,00
SA3		x	SA3		Saldo (3) Nettofinanzierungssaldo (Saldo 1 + Saldo 2)	x	x	x	-8.700,00	-32.200,00	-20.450,23

Finanzierungstätigkeit											
SU		x	35		Summe Einzahlungen aus der Finanzierungstätigkeit	x	x	x	0,00	0,00	0,00
SU		x	36		Summe Auszahlungen aus der Finanzierungstätigkeit	x	x	x	0,00	0,00	0,00
SA4		x	SA4		Saldo (4) Geldfluss aus der Finanzierungstätigkeit (35 - 36)	x	x	x	0,00	0,00	0,00
SA5		x	SA5		Saldo (5) Geldfluss aus der voranschlagswirksamen Gebarung (Saldo 3 + Saldo 4)	x	x	x	-8.700,00	-32.200,00	-20.450,23

Ansatz 240300	Bedekung	MVAG Code	MVAG Code	Konto	Heilpädagogischer Kindergarten - nicht behinderte Kinder in der IG	Ergebnisvoranschlag			Finanzierungsvoranschlag		
						VA 2024	VA 2023	RA 2022	VA 2024	VA 2023	RA 2022
Operative Gebarung											
SU		21	31	x	Summe Erträge / Summe Einzahlungen operative Gebarung	0,00	0,00	0,00	0,00	0,00	0,00
1		221	321	x	Personalaufwand / Auszahlungen aus Personalaufwand	17.500,00	14.000,00	9.542,17	17.500,00	14.000,00	9.542,17
2		2211	3211		Personalaufwand (Bezüge, Nebengeb., Mehrleistungen) / Auszahlungen für Personalaufwand (Bezüge, Nebengebühren und Mehrleistungsvergütungen)	12.500,00	11.100,00	5.237,44	12.500,00	11.100,00	5.237,44
240300				522000	Geldbezüge der nicht ganzjährig beschäftigten Angestellten	12.500,00	11.100,00	5.237,44	12.500,00	11.100,00	5.237,44
2		2212	3212		Gesetzlicher und freiwilliger Sozialaufwand / Auszahlungen für gesetzliche und freiwillige Sozialaufwendungen	5.000,00	2.900,00	4.304,73	5.000,00	2.900,00	4.304,73
240300				580000	Dienstgeberbeiträge zum Ausgleichsfonds für Familienbeihilfen	500,00	500,00	479,95	500,00	500,00	479,95
240300				582000	Sonstige Dienstgeberbeiträge zur sozialen Sicherheit	2.600,00	2.300,00	2.196,13	2.600,00	2.300,00	2.196,13
240300				582100	Sonstige Dienstgeberbeiträge zur sozialen Sicherheit - Ruhebezugsleistungsgesetz	1.700,00	0,00	1.468,65	1.700,00	0,00	1.468,65
240300				590010	Freiwillige Sozialleistungen (Weihnachtzuwendungen)	200,00	100,00	160,00	200,00	100,00	160,00
1		222	322	x	Sachaufwand / Auszahlungen aus Sachaufwand	100,00	100,00	0,00	100,00	100,00	0,00
2		2225	3225		Sonstiger Sachaufwand / Sonstige Auszahlungen aus Sachaufwand	100,00	100,00	0,00	100,00	100,00	0,00
240300				724000	Reisegebühren	100,00	100,00	0,00	100,00	100,00	0,00
SU		22	32	x	Summe Aufwendungen / Summe Auszahlungen operative Gebarung	17.600,00	14.100,00	9.542,17	17.600,00	14.100,00	9.542,17
SA 0 / SA 1		SA0	SA1	x	Saldo (0) Nettoergebnis (21 - 22) / Saldo (1) Geldfluss aus der operativen Gebarung (31 - 32)	-17.600,00	-14.100,00	-9.542,17	-17.600,00	-14.100,00	-9.542,17
SA 01		SA 01	x	x	Saldo (01) Haushaltsrücklagen (230 - 240)	0,00	0,00	0,00	x	x	x
SA 00		SA 00	x	x	Saldo (00) Nettoergebnis nach Haushaltsrücklagen (Saldo 0 + Saldo 01)	-17.600,00	-14.100,00	-9.542,17	x	x	x

Investive Gebarung											
SU		x	33	x	Summe Einzahlungen investive Gebarung	x	x	x	0,00	0,00	0,00
SU		x	34		Summe Auszahlungen investive Gebarung	x	x	x	0,00	0,00	0,00
SA2		x	SA2		Saldo (2) Geldfluss aus der investiven Gebarung (33 - 34)	x	x	x	0,00	0,00	0,00
SA3		x	SA3		Saldo (3) Nettofinanzierungssaldo (Saldo 1 + Saldo 2)	x	x	x	-17.600,00	-14.100,00	-9.542,17

Finanzierungstätigkeit											
SU		x	35		Summe Einzahlungen aus der Finanzierungstätigkeit	x	x	x	0,00	0,00	0,00
SU		x	36		Summe Auszahlungen aus der Finanzierungstätigkeit	x	x	x	0,00	0,00	0,00
SA4		x	SA4		Saldo (4) Geldfluss aus der Finanzierungstätigkeit (35 - 36)	x	x	x	0,00	0,00	0,00
SA5		x	SA5		Saldo (5) Geldfluss aus der voranschlagswirksamen Gebarung (Saldo 3 + Saldo 4)	x	x	x	-17.600,00	-14.100,00	-9.542,17

Ansatz 240400	Bedekung	MVAG Code	MVAG Code	Konto	Kinderkrippe Flohhupferl	Ergebnisvoranschlag			Finanzierungsvoranschlag		
						VA 2024	VA 2023	RA 2022	VA 2024	VA 2023	RA 2022
Operative Gebarung											
1		211	311	x	Erträge aus der operativen Verwaltungstätigkeit / Einzahlungen aus operativer Verwaltungstätigkeit	26.300,00	4.900,00	4.931,40	26.300,00	4.900,00	4.931,42
2		2114	3114		Erträge aus Leistungen / Einzahlungen aus Leistungen	23.300,00	0,00	0,00	23.300,00	0,00	0,00
240400				810000	Erträge aus Leistungen	22.600,00	0,00	0,00	22.600,00	0,00	0,00
240400				816000	Kostenbeiträge (Kostensätze) für sonstige Leistungen	700,00	0,00	0,00	700,00	0,00	0,00
2		2115	3115		Erträge aus Besitz und wirtschaftlicher Tätigkeit / Einzahlungen aus Besitz und wirtschaftlicher Tätigkeit	0,00	4.900,00	4.931,40	0,00	4.900,00	4.931,42
240400				811000	Miete- und Pächtertrag	0,00	4.900,00	4.931,40	0,00	4.900,00	4.931,42
2		2116	3116		Erträge aus Veräußerung und sonstige Erträge / Einzahlungen aus Veräußerung von geringwertigen Wirtschaftsgütern (GWG) und sonstige Einzahlungen	3.000,00	0,00	0,00	3.000,00	0,00	0,00
240400				808000	Veräußerungen von Waren	3.000,00	0,00	0,00	3.000,00	0,00	0,00
1		212	312	x	Erträge aus Transfers / Einzahlungen aus Transfers	52.300,00	52.900,00	52.501,16	52.300,00	52.900,00	52.501,16
2		2121	3121		Transferertrag von Trägern des öffentlichen Rechts / Transferzahlungen von Trägern des öffentlichen Rechts	52.300,00	52.900,00	52.501,16	52.300,00	52.900,00	52.501,16
240400				861140	Transfers von Ländern - Personalkostensatz	52.300,00	52.900,00	52.501,16	52.300,00	52.900,00	52.501,16
SU		21	31	x	Summe Erträge / Summe Einzahlungen operative Gebarung	78.600,00	57.800,00	57.432,56	78.600,00	57.800,00	57.432,58
1		221	321	x	Personalaufwand / Auszahlungen aus Personalaufwand	203.300,00	8.700,00	9.230,47	195.200,00	8.700,00	9.230,47
2		2211	3211		Personalaufwand (Bezüge, Nebengeb., Mehrleistungen) / Auszahlungen für Personalaufwand (Bezüge, Nebengebühren und Mehrleistungsvergütungen)	142.900,00	6.200,00	6.801,60	142.900,00	6.200,00	6.801,60
240400				510000	Geldbezüge der Vertragsbedienstete der Verwaltung	136.100,00	0,00	0,00	136.100,00	0,00	0,00
240400				511000	Geldbezüge der Vertragsbedienstete in handwerklicher Verwendung	6.700,00	6.100,00	6.801,60	6.700,00	6.100,00	6.801,60
240400				522000	Geldbezüge der nicht ganzjährig beschäftigten Angestellten	100,00	100,00	0,00	100,00	100,00	0,00
2		2212	3212		Gesetzlicher und freiwilliger Sozialaufwand / Auszahlungen für gesetzliche und freiwillige Sozialaufwendungen	52.300,00	2.500,00	2.428,87	52.300,00	2.500,00	2.428,87
240400				580000	Dienstgeberbeiträge zum Ausgleichsfonds für Familienbeihilfen	4.700,00	300,00	265,33	4.700,00	300,00	265,33
240400				582000	Sonstige Dienstgeberbeiträge zur sozialen Sicherheit	28.600,00	1.300,00	1.354,90	28.600,00	1.300,00	1.354,90
240400				582100	Sonstige Dienstgeberbeiträge zur sozialen Sicherheit - Ruhebezugsleistungsgesetz	18.600,00	800,00	783,28	18.600,00	800,00	783,28
240400				590010	Freiwillige Sozialleistungen	400,00	100,00	25,36	400,00	100,00	25,36
2		2214	x		Nicht finanzierungswirksamer Personalaufwand / -	8.100,00	0,00	0,00	x	x	x
240400				592000	Dotierung von Rückstellungen für Jubiläumswendungen	8.100,00	0,00	0,00	x	x	x
1		222	322	x	Sachaufwand / Auszahlungen aus Sachaufwand	20.300,00	7.700,00	6.051,71	20.300,00	7.000,00	5.425,51
2		2221	3221		Gebrauchs- und Verbrauchsgüter, Handelswaren / Auszahlungen für Gebrauchs- und Verbrauchsgüter, Handelswaren	9.000,00	1.100,00	750,08	9.000,00	1.100,00	750,08
240400				400000	Geringwertige Wirtschaftsgüter (GWG)	3.000,00	500,00	372,56	3.000,00	500,00	372,56
240400				430000	Lebensmittel	3.500,00	0,00	0,00	3.500,00	0,00	0,00

Ansatz 240400	Bedekung	MVAG Code	MVAG Code	Konto	Kinderkrippe Flohhupferl	Ergebnisvoranschlag			Finanzierungsvoranschlag		
						VA 2024	VA 2023	RA 2022	VA 2024	VA 2023	RA 2022
240400				454000	Reinigungsmittel	500,00	0,00	0,00	500,00	0,00	0,00
240400				456000	Schreib-, Zeichen- und sonstige Büromittel	500,00	0,00	0,00	500,00	0,00	0,00
240400				457000	Druckwerke	500,00	100,00	0,00	500,00	100,00	0,00
240400				459000	Sonstige Verbrauchsgüter	1.000,00	500,00	377,52	1.000,00	500,00	377,52
2		2222	3222		Verwaltungs- und Betriebsaufwand / Auszahlungen für Verwaltungs- und Betriebsaufwand	4.900,00	5.100,00	3.697,48	4.900,00	5.100,00	3.697,48
240400				600000	Energiebezüge (Strom)	1.500,00	1.700,00	710,07	1.500,00	1.700,00	710,07
240400				600030	Energiebezüge (Fernwärme)	3.100,00	3.100,00	2.734,18	3.100,00	3.100,00	2.734,18
240400				631000	Telekommunikationsdienste	300,00	300,00	253,23	300,00	300,00	253,23
2		2223	3223		Leasing und Mietaufwand / Auszahlungen für Leasing und Mietaufwand	300,00	0,00	0,00	300,00	0,00	0,00
240400				700000	Miet- und Pachtaufwand	300,00	0,00	0,00	300,00	0,00	0,00
2		2224	3224		Instandhaltung / Auszahlungen für Instandhaltung	5.500,00	500,00	836,53	5.500,00	500,00	836,53
240400				618000	Instandhaltung von sonstigen Anlagen	5.500,00	500,00	836,53	5.500,00	500,00	836,53
2		2225	3225		Sonstiger Sachaufwand / Sonstige Auszahlungen aus Sachaufwand	600,00	300,00	141,42	600,00	300,00	141,42
240400				726000	Mitgliedsbeiträge an Institutionen	100,00	0,00	0,00	100,00	0,00	0,00
240400				728000	Entgelte für sonstige Leistungen	500,00	300,00	141,42	500,00	300,00	141,42
2		2226	x		Nicht finanzierungswirksamer Sachaufwand / -	0,00	700,00	626,20	x	x	x
240400				680200	Planmäßige Abschreibung - Grundstückseinrichtungen und Infrastruktur	0,00	700,00	626,20	x	x	x
1		223	323	x	Transferaufwand / Auszahlungen aus Transfers	0,00	174.100,00	158.569,02	0,00	174.100,00	158.569,02
2		2234	3234		Transferaufwand an Haushalte und Organisationen ohne Erwerbscharakter / Transferzahlungen an Haushalte und Organisationen ohne Erwerbscharakter	0,00	174.100,00	158.569,02	0,00	174.100,00	158.569,02
240400				757000	Transfers an private Organisationen ohne Erwerbszweck	0,00	174.100,00	158.569,02	0,00	174.100,00	158.569,02
SU		22	32	x	Summe Aufwendungen / Summe Auszahlungen operative Gebarung	223.600,00	190.500,00	173.851,20	215.500,00	189.800,00	173.225,00
SA 0 / SA 1		SA0	SA1	x	Saldo (0) Nettoergebnis (21 - 22) / Saldo (1) Geldfluss aus der operativen Gebarung (31 - 32)	-145.000,00	-132.700,00	-116.418,64	-136.900,00	-132.000,00	-115.792,42
SA 01		SA 01	x	x	Saldo (01) Haushaltsrücklagen (230 - 240)	0,00	0,00	0,00	x	x	x
SA 00		SA 00	x	x	Saldo (00) Nettoergebnis nach Haushaltsrücklagen (Saldo 0 + Saldo 01)	-145.000,00	-132.700,00	-116.418,64	x	x	x

Investive Gebarung											
SU		x	33	x	Summe Einzahlungen investive Gebarung	x	x	x	0,00	0,00	0,00
SU		x	34		Summe Auszahlungen investive Gebarung	x	x	x	0,00	0,00	0,00
SA2		x	SA2		Saldo (2) Geldfluss aus der investiven Gebarung (33 - 34)	x	x	x	0,00	0,00	0,00
SA3		x	SA3		Saldo (3) Nettofinanzierungssaldo (Saldo 1 + Saldo 2)	x	x	x	-136.900,00	-132.000,00	-115.792,42

Finanzierungstätigkeit											
SU		x	35		Summe Einzahlungen aus der Finanzierungstätigkeit	x	x	x	0,00	0,00	0,00

Ansatz 240400	Bedeckung	MVAG Code	MVAG Code	Konto	Kinderkrippe Flohhupferl	Ergebnisvoranschlag			Finanzierungsvoranschlag		
						VA 2024	VA 2023	RA 2022	VA 2024	VA 2023	RA 2022
SU		x	36		Summe Auszahlungen aus der Finanzierungstätigkeit	x	x	x	0,00	0,00	0,00
SA4		x	SA4		Saldo (4) Geldfluss aus der Finanzierungstätigkeit (35 - 36)	x	x	x	0,00	0,00	0,00
SA5		x	SA5		Saldo (5) Geldfluss aus der voranschlagswirksamen Gebarung (Saldo 3 + Saldo 4)	x	x	x	-136.900,00	-132.000,00	-115.792,42

Ansatz 240500	Bedekung	MVAG Code	MVAG Code	Konto	Kindergarten Auersbach	Ergebnisvoranschlag			Finanzierungsvoranschlag		
						VA 2024	VA 2023	RA 2022	VA 2024	VA 2023	RA 2022
Operative Gebarung											
1		211	311	x	Erträge aus der operativen Verwaltungstätigkeit / Einzahlungen aus operativer Verwaltungstätigkeit	37.800,00	42.400,00	53.628,65	37.800,00	42.400,00	53.803,65
2		2114	3114		Erträge aus Leistungen / Einzahlungen aus Leistungen	31.700,00	27.400,00	33.231,54	31.700,00	27.400,00	33.666,84
240500				810000	Erträge aus Leistungen	27.800,00	22.200,00	29.943,99	27.800,00	22.200,00	30.820,92
240500				816000	Kostenbeiträge (Kostensätze) für sonstige Leistungen	1.900,00	2.700,00	2.333,10	1.900,00	2.700,00	1.891,47
240500				816010	Kostenbeiträge (Kostensätze) für sonstige Leistungen	2.000,00	2.500,00	954,45	2.000,00	2.500,00	954,45
2		2116	3116		Erträge aus Veräußerung und sonstige Erträge / Einzahlungen aus Veräußerung von geringwertigen Wirtschaftsgütern (GWG) und sonstige Einzahlungen	6.100,00	15.000,00	20.397,11	6.100,00	15.000,00	20.136,81
240500				808000	Veräußerungen von Waren	6.000,00	5.000,00	5.403,25	6.000,00	5.000,00	5.142,95
240500				829000	Sonstige Erträge	100,00	5.000,00	0,00	100,00	5.000,00	0,00
240500				829900	Sonstige Erträge - Verrechnung zwischen operativer Gebarung und Projekten	0,00	5.000,00	14.993,86	0,00	5.000,00	14.993,86
1		212	312	x	Erträge aus Transfers / Einzahlungen aus Transfers	123.100,00	134.200,00	105.072,13	123.100,00	134.200,00	105.072,13
2		2121	3121		Transferertrag von Trägern des öffentlichen Rechts / Transferzahlungen von Trägern des öffentlichen Rechts	123.100,00	134.200,00	105.072,13	123.100,00	134.200,00	105.072,13
240500				861100	Transfers von Ländern	35.700,00	41.300,00	27.118,54	35.700,00	41.300,00	27.118,54
240500				861140	Transfers von Ländern - Personalkostensatz	87.400,00	77.900,00	77.953,59	87.400,00	77.900,00	77.953,59
240500				871110	Kapitaltransfers aus Gemeinde-Bedarfszuweisungsmittel - investive Vorhaben (direkt)	0,00	15.000,00	0,00	0,00	15.000,00	0,00
SU		21	31	x	Summe Erträge / Summe Einzahlungen operative Gebarung	160.900,00	176.600,00	158.700,78	160.900,00	176.600,00	158.875,78
1		221	321	x	Personalaufwand / Auszahlungen aus Personalaufwand	257.800,00	265.400,00	243.352,48	246.900,00	257.600,00	229.742,32
2		2211	3211		Personalaufwand (Bezüge, Nebengeb., Mehrleistungen) / Auszahlungen für Personalaufwand (Bezüge, Nebengebühren und Mehrleistungsvergütungen)	179.300,00	190.100,00	166.849,58	179.300,00	190.100,00	166.849,58
240500				510000	Geldbezüge der Vertragsbedienstete der Verwaltung	173.000,00	184.300,00	162.458,81	173.000,00	184.300,00	162.458,81
240500				511000	Geldbezüge der Vertragsbedienstete in handwerklicher Verwendung	6.200,00	5.700,00	4.390,77	6.200,00	5.700,00	4.390,77
240500				522000	Geldbezüge der nicht ganzjährig beschäftigten Angestellten	100,00	100,00	0,00	100,00	100,00	0,00
2		2212	3212		Gesetzlicher und freiwilliger Sozialaufwand / Auszahlungen für gesetzliche und freiwillige Sozialaufwendungen	67.100,00	67.000,00	62.475,14	67.100,00	67.000,00	62.475,14
240500				580000	Dienstgeberbeiträge zum Ausgleichsfonds für Familienbeihilfen	6.700,00	6.200,00	6.505,56	6.700,00	6.200,00	6.505,56
240500				582000	Sonstige Dienstgeberbeiträge zur sozialen Sicherheit	36.200,00	39.600,00	33.666,06	36.200,00	39.600,00	33.666,06
240500				582100	Sonstige Dienstgeberbeiträge zur sozialen Sicherheit - Ruhebezugsleistungsgesetz	23.300,00	20.400,00	20.756,92	23.300,00	20.400,00	20.756,92
240500				590010	Freiwillige Sozialleistungen (Weihnachtswendungen)	900,00	800,00	1.546,60	900,00	800,00	1.546,60
2		2213	3213		Sonstiger Personalaufwand / Auszahlungen aus sonstigem Personalaufwand	500,00	500,00	417,60	500,00	500,00	417,60
240500				540000	Sachbezüge der Vertragsbediensteten der Verwaltung	500,00	500,00	417,60	500,00	500,00	417,60

Ansatz 240500	Bedekung	MVAG Code	MVAG Code	Konto	Kindergarten Auersbach	Ergebnisvoranschlag			Finanzierungsvoranschlag		
						VA 2024	VA 2023	RA 2022	VA 2024	VA 2023	RA 2022
2		2214	x		Nicht finanzierungswirksamer Personalaufwand / -	10.900,00	7.800,00	13.610,16	x	x	x
240500				592000	Dotierung von Rückstellungen für Jubiläumswendungen	10.900,00	7.800,00	13.610,16	x	x	x
1		222	322	x	Sachaufwand / Auszahlungen aus Sachaufwand	58.300,00	67.500,00	62.698,98	42.100,00	52.100,00	47.768,05
2		2221	3221		Gebrauchs- und Verbrauchsgüter, Handelswaren / Auszahlungen für Gebrauchs- und Verbrauchsgüter, Handelswaren	12.600,00	9.600,00	10.118,83	12.600,00	9.600,00	10.118,83
240500				400000	Geringwertige Wirtschaftsgüter (GWG)	3.000,00	3.000,00	4.698,68	3.000,00	3.000,00	4.698,68
240500				430000	Lebensmittel	6.000,00	3.500,00	3.418,06	6.000,00	3.500,00	3.418,06
240500				454000	Reinigungsmittel	2.000,00	2.000,00	685,52	2.000,00	2.000,00	685,52
240500				456000	Schreib-, Zeichen- und sonstige Büromittel	500,00	500,00	570,92	500,00	500,00	570,92
240500				457000	Druckwerke	800,00	300,00	266,64	800,00	300,00	266,64
240500				459000	Sonstige Verbrauchsgüter	300,00	300,00	479,01	300,00	300,00	479,01
2		2222	3222		Verwaltungs- und Betriebsaufwand / Auszahlungen für Verwaltungs- und Betriebsaufwand	20.600,00	23.300,00	15.489,06	20.600,00	23.300,00	15.489,06
240500				600000	Energiebezüge (Strom)	2.500,00	4.000,00	1.901,85	2.500,00	4.000,00	1.901,85
240500				600030	Energiebezüge (Fernwärme)	6.000,00	8.000,00	5.053,96	6.000,00	8.000,00	5.053,96
240500				621000	Sonstige Transporte	10.000,00	10.000,00	7.191,36	10.000,00	10.000,00	7.191,36
240500				630000	Postdienste	800,00	700,00	700,00	800,00	700,00	700,00
240500				631000	Telekommunikationsdienste	900,00	300,00	322,08	900,00	300,00	322,08
240500				670000	Versicherungen	400,00	300,00	319,81	400,00	300,00	319,81
2		2223	3223		Leasing und Mietaufwand / Auszahlungen für Leasing und Mietaufwand	300,00	0,00	0,00	300,00	0,00	0,00
240500				700000	Miet- und Pachtufwand	300,00	0,00	0,00	300,00	0,00	0,00
2		2224	3224		Instandhaltung / Auszahlungen für Instandhaltung	3.100,00	10.100,00	2.054,27	3.100,00	10.100,00	2.054,27
240500				613000	Instandhaltung von sonstigen Grundstückseinrichtungen	100,00	100,00	66,73	100,00	100,00	66,73
240500				614000	Instandhaltung von Gebäuden und Bauten	1.000,00	9.000,00	86,20	1.000,00	9.000,00	86,20
240500				618000	Instandhaltung von sonstigen Anlagen	2.000,00	1.000,00	1.901,34	2.000,00	1.000,00	1.901,34
2		2225	3225		Sonstiger Sachaufwand / Sonstige Auszahlungen aus Sachaufwand	5.500,00	9.100,00	20.105,89	5.500,00	9.100,00	20.105,89
240500				711000	Gebühren für die Benützung von Gemeindevorrichtungen und -an	1.300,00	1.000,00	1.145,21	1.300,00	1.000,00	1.145,21
240500				724000	Reisegebühren	100,00	100,00	0,00	100,00	100,00	0,00
240500				726000	Mitgliedsbeiträge an Institutionen	100,00	0,00	0,00	100,00	0,00	0,00
240500				728000	Entgelte für sonstige Leistungen	4.000,00	3.000,00	3.966,82	4.000,00	3.000,00	3.966,82
240500				729900	Sonstige Aufwendungen - Verrechnung zwischen operativer Gebarung und Projekten	0,00	5.000,00	14.993,86	0,00	5.000,00	14.993,86
2		2226	x		Nicht finanzierungswirksamer Sachaufwand / -	16.200,00	15.400,00	14.930,93	x	x	x
240500				680200	Planmäßige Abschreibung - Grundstückseinrichtungen und Infrastruktur	1.400,00	500,00	471,48	x	x	x
240500				680300	Planmäßige Abschreibung - Gebäude und Bauten	11.800,00	11.800,00	11.279,65	x	x	x
240500				680700	Planmäßige Abschreibung - Amts-, Betriebs- und Geschäftsausstattung	3.000,00	3.100,00	3.179,80	x	x	x
SU		22	32	x	Summe Aufwendungen / Summe Auszahlungen operative Gebarung	316.100,00	332.900,00	306.051,46	289.000,00	309.700,00	277.510,37

Ansatz 240500	Bedekung	MVAG Code	MVAG Code	Konto	Kindergarten Auersbach	Ergebnisvoranschlag			Finanzierungsvoranschlag		
						VA 2024	VA 2023	RA 2022	VA 2024	VA 2023	RA 2022
SA 0 / SA 1		SA0	SA1	x	Saldo (0) Nettoergebnis (21 - 22) / Saldo (1) Geldfluss aus der operativen Gebarung (31 - 32)	-155.200,00	-156.300,00	-147.350,68	-128.100,00	-133.100,00	-118.634,59
1		230	x	x	Entnahmen von Haushaltsrücklagen	11.800,00	11.800,00	10.779,75	x	x	x
2		2301	x		Entnahmen von Haushaltsrücklagen	11.800,00	11.800,00	10.779,75	x	x	x
240500				894200	Entnahmen von zweckgebundenen Haushaltsrücklagen	11.800,00	11.800,00	10.779,75	x	x	x
1		240	x	x	Zuweisungen an Haushaltsrücklagen	0,00	15.000,00	0,00	x	x	x
2		2401	x		Zuweisungen an Haushaltsrücklagen	0,00	15.000,00	0,00	x	x	x
240500				794200	Zuweisung an zweckgebundene Haushaltsrücklagen	0,00	15.000,00	0,00	x	x	x
SA 01		SA 01	x	x	Saldo (01) Haushaltsrücklagen (230 - 240)	11.800,00	-3.200,00	10.779,75	x	x	x
SA 00		SA 00	x	x	Saldo (00) Nettoergebnis nach Haushaltsrücklagen (Saldo 0 + Saldo 01)	-143.400,00	-159.500,00	-136.570,93	x	x	x

Investive Gebarung											
SU		x	33	x	Summe Einzahlungen investive Gebarung	x	x	x	0,00	0,00	0,00
1		x	341	x	Auszahlungen aus der Investitionstätigkeit	x	x	x	0,00	5.000,00	0,00
2		x	3412		Auszahlungen für den Erwerb von Grundstücken und Grundstückseinrichtungen	x	x	x	0,00	5.000,00	0,00
240500				006000	Sonstige Grundstückseinrichtungen	x	x	x	0,00	5.000,00	0,00
SU		x	34		Summe Auszahlungen investive Gebarung	x	x	x	0,00	5.000,00	0,00
SA2		x	SA2		Saldo (2) Geldfluss aus der investiven Gebarung (33 - 34)	x	x	x	0,00	-5.000,00	0,00
SA3		x	SA3		Saldo (3) Nettofinanzierungssaldo (Saldo 1 + Saldo 2)	x	x	x	-128.100,00	-138.100,00	-118.634,59

Finanzierungstätigkeit											
SU		x	35		Summe Einzahlungen aus der Finanzierungstätigkeit	x	x	x	0,00	0,00	0,00
SU		x	36		Summe Auszahlungen aus der Finanzierungstätigkeit	x	x	x	0,00	0,00	0,00
SA4		x	SA4		Saldo (4) Geldfluss aus der Finanzierungstätigkeit (35 - 36)	x	x	x	0,00	0,00	0,00
SA5		x	SA5		Saldo (5) Geldfluss aus der voranschlagswirksamen Gebarung (Saldo 3 + Saldo 4)	x	x	x	-128.100,00	-138.100,00	-118.634,59

Ansatz 240600	Bedekung	MVAG Code	MVAG Code	Konto	Kindergarten Regenbogen	Ergebnisvoranschlag			Finanzierungsvoranschlag		
						VA 2024	VA 2023	RA 2022	VA 2024	VA 2023	RA 2022
Operative Gebarung											
1		211	311	x	Erträge aus der operativen Verwaltungstätigkeit / Einzahlungen aus operativer Verwaltungstätigkeit	8.200,00	13.100,00	8.833,32	8.200,00	13.100,00	6.090,14
2		2114	3114		Erträge aus Leistungen / Einzahlungen aus Leistungen	8.200,00	13.100,00	8.833,32	8.200,00	13.100,00	6.090,14
240600				810000	Erträge aus Leistungen	7.000,00	11.600,00	7.466,79	7.000,00	11.600,00	4.968,52
240600				816000	Kostenbeiträge (Kostensätze) für sonstige Leistungen	1.200,00	1.500,00	1.366,53	1.200,00	1.500,00	1.121,62
1		212	312	x	Erträge aus Transfers / Einzahlungen aus Transfers	77.600,00	67.400,00	66.132,82	77.600,00	67.400,00	66.132,82
2		2121	3121		Transferertrag von Trägern des öffentlichen Rechts / Transferzahlungen von Trägern des öffentlichen Rechts	77.600,00	67.400,00	66.132,82	77.600,00	67.400,00	66.132,82
240600				861100	Transfers von Ländern	27.300,00	21.700,00	23.990,56	27.300,00	21.700,00	23.990,56
240600				861140	Transfers von Ländern - Personalkostensatz	50.300,00	45.700,00	42.142,26	50.300,00	45.700,00	42.142,26
SU		21	31	x	Summe Erträge / Summe Einzahlungen operative Gebarung	85.800,00	80.500,00	74.966,14	85.800,00	80.500,00	72.222,96
1		221	321	x	Personalaufwand / Auszahlungen aus Personalaufwand	128.900,00	124.400,00	111.403,28	124.300,00	121.400,00	107.617,81
2		2211	3211		Personalaufwand (Bezüge, Nebengeb., Mehrleistungen) / Auszahlungen für Personalaufwand (Bezüge, Nebengebühren und Mehrleistungsvergütungen)	90.600,00	91.400,00	79.110,14	90.600,00	91.400,00	79.110,14
240600				510000	Geldbezüge der Vertragsbedienstete der Verwaltung	62.000,00	57.300,00	50.271,62	62.000,00	57.300,00	50.271,62
240600				511000	Geldbezüge der Vertragsbedienstete in handwerklicher Verwendung	28.600,00	26.100,00	22.989,11	28.600,00	26.100,00	22.989,11
240600				522000	Geldbezüge der nicht ganzjährig beschäftigten Angestellten	0,00	8.000,00	1.154,13	0,00	8.000,00	1.154,13
240600				523000	Geldbezüge der nicht ganzjährig beschäftigten Arbeiter	0,00	0,00	4.695,28	0,00	0,00	4.695,28
2		2212	3212		Gesetzlicher und freiwilliger Sozialaufwand / Auszahlungen für gesetzliche und freiwillige Sozialaufwendungen	33.700,00	30.000,00	28.507,67	33.700,00	30.000,00	28.507,67
240600				580000	Dienstgeberbeiträge zum Ausgleichsfonds für Familienbeihilfen	3.400,00	3.300,00	3.097,08	3.400,00	3.300,00	3.097,08
240600				582000	Sonstige Dienstgeberbeiträge zur sozialen Sicherheit	18.100,00	16.100,00	15.829,12	18.100,00	16.100,00	15.829,12
240600				582100	Sonstige Dienstgeberbeiträge zur sozialen Sicherheit - Ruhebezugsleistungsgesetz	11.800,00	10.200,00	9.301,45	11.800,00	10.200,00	9.301,45
240600				590010	Freiwillige Sozialleistungen (Weihnachtszuwendungen)	400,00	400,00	280,02	400,00	400,00	280,02
2		2214	x		Nicht finanzierungswirksamer Personalaufwand / -	4.600,00	3.000,00	3.785,47	x	x	x
240600				592000	Dotierung von Rückstellungen für Jubiläumszuwendungen	4.600,00	3.000,00	3.785,47	x	x	x
1		222	322	x	Sachaufwand / Auszahlungen aus Sachaufwand	34.900,00	33.900,00	29.150,27	32.900,00	31.800,00	27.644,04
2		2221	3221		Gebrauchs- und Verbrauchsgüter, Handelswaren / Auszahlungen für Gebrauchs- und Verbrauchsgüter, Handelswaren	7.000,00	7.000,00	6.231,08	7.000,00	7.000,00	6.231,08
240600				400000	Geringwertige Wirtschaftsgüter (GWG)	3.000,00	3.000,00	2.566,46	3.000,00	3.000,00	2.566,46
240600				430000	Lebensmittel	500,00	500,00	581,35	500,00	500,00	581,35
240600				454000	Reinigungsmittel	1.000,00	1.000,00	730,09	1.000,00	1.000,00	730,09
240600				456000	Schreib-, Zeichen- und sonstige Büromittel	500,00	500,00	510,80	500,00	500,00	510,80
240600				457000	Druckwerke	1.000,00	1.000,00	1.106,11	1.000,00	1.000,00	1.106,11
240600				459000	Sonstige Verbrauchsgüter	1.000,00	1.000,00	736,27	1.000,00	1.000,00	736,27

Ansatz 240600	Bedekung	MVAG Code	MVAG Code	Konto	Kindergarten Regenbogen	Ergebnisvoranschlag			Finanzierungsvoranschlag		
						VA 2024	VA 2023	RA 2022	VA 2024	VA 2023	RA 2022
2		2222	3222		Verwaltungs- und Betriebsaufwand / Auszahlungen für Verwaltungs- und Betriebsaufwand	1.900,00	2.400,00	1.348,20	1.900,00	2.400,00	1.348,20
240600				600000	Energiebezüge (Strom)	1.000,00	1.500,00	574,13	1.000,00	1.500,00	574,13
240600				621000	Sonstige Transporte	100,00	100,00	0,00	100,00	100,00	0,00
240600				630000	Postdienste	400,00	400,00	400,00	400,00	400,00	400,00
240600				631000	Telekommunikationsdienste	400,00	400,00	374,07	400,00	400,00	374,07
2		2223	3223		Leasing und Mietaufwand / Auszahlungen für Leasing und Mietaufwand	22.000,00	21.000,00	18.406,35	22.000,00	21.000,00	18.406,35
240600				700000	Miet- und Pachtufwand	22.000,00	21.000,00	18.406,35	22.000,00	21.000,00	18.406,35
2		2224	3224		Instandhaltung / Auszahlungen für Instandhaltung	600,00	600,00	243,57	600,00	600,00	243,57
240600				616000	Instandhaltung von Maschinen und maschinellen Anlagen	100,00	100,00	54,57	100,00	100,00	54,57
240600				618000	Instandhaltung von sonstigen Anlagen	500,00	500,00	189,00	500,00	500,00	189,00
2		2225	3225		Sonstiger Sachaufwand / Sonstige Auszahlungen aus Sachaufwand	1.900,00	1.300,00	1.414,84	1.400,00	800,00	1.414,84
240600				690000	Abschreibung von Forderungen (Schadensfälle)	500,00	500,00	0,00	x	x	x
240600				724000	Reisegebühren	300,00	300,00	710,52	300,00	300,00	710,52
240600				726000	Mitgliedsbeiträge an Institutionen	100,00	0,00	0,00	100,00	0,00	0,00
240600				728000	Entgelte für sonstige Leistungen	1.000,00	500,00	704,32	1.000,00	500,00	704,32
2		2226	x		Nicht finanzierungswirksamer Sachaufwand / -	1.500,00	1.600,00	1.506,23	x	x	x
240600				680600	Planmäßige Abschreibung - Technische Anlagen, Fahrzeuge und Maschinen	200,00	200,00	110,15	x	x	x
240600				680700	Planmäßige Abschreibung - Amts-, Betriebs- und Geschäftsausstattung	1.300,00	1.400,00	1.396,08	x	x	x
SU		22	32	x	Summe Aufwendungen / Summe Auszahlungen operative Gebarung	163.800,00	158.300,00	140.553,55	157.200,00	153.200,00	135.261,85
SA 0 / SA 1		SA0	SA1	x	Saldo (0) Nettoergebnis (21 - 22) / Saldo (1) Geldfluss aus der operativen Gebarung (31 - 32)	-78.000,00	-77.800,00	-65.587,41	-71.400,00	-72.700,00	-63.038,89
SA 01		SA 01	x	x	Saldo (01) Haushaltsrücklagen (230 - 240)	0,00	0,00	0,00	x	x	x
SA 00		SA 00	x	x	Saldo (00) Nettoergebnis nach Haushaltsrücklagen (Saldo 0 + Saldo 01)	-78.000,00	-77.800,00	-65.587,41	x	x	x

Investive Gebarung											
SU		x	33	x	Summe Einzahlungen investive Gebarung	x	x	x	0,00	0,00	0,00
SU		x	34		Summe Auszahlungen investive Gebarung	x	x	x	0,00	0,00	0,00
SA2		x	SA2		Saldo (2) Geldfluss aus der investiven Gebarung (33 - 34)	x	x	x	0,00	0,00	0,00
SA3		x	SA3		Saldo (3) Nettofinanzierungssaldo (Saldo 1 + Saldo 2)	x	x	x	-71.400,00	-72.700,00	-63.038,89

Finanzierungstätigkeit											
SU		x	35		Summe Einzahlungen aus der Finanzierungstätigkeit	x	x	x	0,00	0,00	0,00
SU		x	36		Summe Auszahlungen aus der Finanzierungstätigkeit	x	x	x	0,00	0,00	0,00
SA4		x	SA4		Saldo (4) Geldfluss aus der Finanzierungstätigkeit (35 - 36)	x	x	x	0,00	0,00	0,00

Ansatz 240600	Bedeckung	MVAG Code	MVAG Code	Konto	Kindergarten Regenbogen	Ergebnisvoranschlag			Finanzierungsvoranschlag		
						VA 2024	VA 2023	RA 2022	VA 2024	VA 2023	RA 2022
SA5		x	SA5		Saldo (5) Geldfluss aus der voranschlagswirksamen Gebarung (Saldo 3 + Saldo 4)	x	x	x	-71.400,00	-72.700,00	-63.038,89

Ansatz 240700	Bedekung	MVAG Code	MVAG Code	Konto	Kindergarten Gniebing-Weißenbach	Ergebnisvoranschlag			Finanzierungsvoranschlag		
						VA 2024	VA 2023	RA 2022	VA 2024	VA 2023	RA 2022
Operative Gebarung											
1		211	311	x	Erträge aus der operativen Verwaltungstätigkeit / Einzahlungen aus operativer Verwaltungstätigkeit	62.700,00	66.100,00	79.687,37	62.700,00	66.100,00	79.513,63
2		2114	3114		Erträge aus Leistungen / Einzahlungen aus Leistungen	51.600,00	55.100,00	64.554,61	51.600,00	55.100,00	64.752,86
240700				810000	Erträge aus Leistungen	42.200,00	45.300,00	55.029,67	42.200,00	45.300,00	55.547,86
240700				816000	Kostenbeiträge (Kostenersätze) für sonstige Leistungen	4.100,00	4.500,00	4.366,23	4.100,00	4.500,00	4.007,48
240700				816010	Kostenbeiträge (Kostenersätze) für sonstige Leistungen	5.300,00	5.300,00	5.158,71	5.300,00	5.300,00	5.197,52
2		2116	3116		Erträge aus Veräußerung und sonstige Erträge / Einzahlungen aus Veräußerung von geringwertigen Wirtschaftsgütern (GWG) und sonstige Einzahlungen	11.100,00	11.000,00	15.132,76	11.100,00	11.000,00	14.760,77
240700				808000	Veräußerungen von Waren	11.000,00	11.000,00	15.132,76	11.000,00	11.000,00	14.760,77
240700				829000	Sonstige Erträge	100,00	0,00	0,00	100,00	0,00	0,00
1		212	312	x	Erträge aus Transfers / Einzahlungen aus Transfers	187.500,00	169.500,00	164.014,98	185.200,00	167.200,00	161.790,98
2		2121	3121		Transferertrag von Trägern des öffentlichen Rechts / Transferzahlungen von Trägern des öffentlichen Rechts	185.200,00	167.200,00	161.790,98	185.200,00	167.200,00	161.790,98
240700				861100	Transfers von Ländern	70.000,00	64.500,00	51.926,80	70.000,00	64.500,00	51.926,80
240700				861140	Transfers von Ländern - Personalkostenersatz	115.200,00	102.700,00	109.864,18	115.200,00	102.700,00	109.864,18
2		2127	x		Nicht finanzierungswirksamer Transferertrag / -	2.300,00	2.300,00	2.224,00	x	x	x
240700				813000	Erträge aus der Auflösung von Investitionszuschüssen (Kapitaltransfers)	2.300,00	2.300,00	2.224,00	x	x	x
SU		21	31	x	Summe Erträge / Summe Einzahlungen operative Gebarung	250.200,00	235.600,00	243.702,35	247.900,00	233.300,00	241.304,61
1		221	321	x	Personalaufwand / Auszahlungen aus Personalaufwand	535.700,00	477.300,00	442.295,27	522.100,00	470.300,00	436.070,30
2		2211	3211		Personalaufwand (Bezüge, Nebengeb., Mehrleistungen) / Auszahlungen für Personalaufwand (Bezüge, Nebengebühren und Mehrleistungsvergütungen)	382.700,00	343.600,00	318.532,92	382.700,00	343.600,00	318.532,92
240700				510000	Geldbezüge der Vertragsbedienstete der Verwaltung	367.500,00	329.600,00	300.708,83	367.500,00	329.600,00	300.708,83
240700				511000	Geldbezüge der Vertragsbedienstete in handwerklicher Verwendung	9.300,00	8.500,00	7.766,89	9.300,00	8.500,00	7.766,89
240700				522000	Geldbezüge der nicht ganzjährig beschäftigten Angestellten	100,00	100,00	0,00	100,00	100,00	0,00
240700				565000	Mehrlleistungsvergütungen	5.800,00	5.400,00	10.057,20	5.800,00	5.400,00	10.057,20
2		2212	3212		Gesetzlicher und freiwilliger Sozialaufwand / Auszahlungen für gesetzliche und freiwillige Sozialaufwendungen	139.400,00	126.700,00	117.537,38	139.400,00	126.700,00	117.537,38
240700				580000	Dienstgeberbeiträge zum Ausgleichsfonds für Familienbeihilfen	14.000,00	13.200,00	12.230,65	14.000,00	13.200,00	12.230,65
240700				582000	Sonstige Dienstgeberbeiträge zur sozialen Sicherheit	74.900,00	67.900,00	63.727,50	74.900,00	67.900,00	63.727,50
240700				582100	Sonstige Dienstgeberbeiträge zur sozialen Sicherheit - Ruhebezugsleistungsgesetz	49.000,00	44.000,00	40.436,83	49.000,00	44.000,00	40.436,83
240700				590010	Freiwillige Sozialleistungen (Weihnachtszuwendungen)	1.500,00	1.600,00	1.142,40	1.500,00	1.600,00	1.142,40
2		2214	x		Nicht finanzierungswirksamer Personalaufwand / -	13.600,00	7.000,00	6.224,97	x	x	x
240700				592000	Dotierung von Rückstellungen für Jubiläumsszuwendungen	13.600,00	7.000,00	6.224,97	x	x	x
1		222	322	x	Sachaufwand / Auszahlungen aus Sachaufwand	98.600,00	97.200,00	75.189,96	82.600,00	81.600,00	61.490,54

Ansatz 240700	Bedeutung	MVAG Code	MVAG Code	Konto	Kindergarten Gniebing-Weißenbach	Ergebnisvoranschlag			Finanzierungsvoranschlag		
						VA 2024	VA 2023	RA 2022	VA 2024	VA 2023	RA 2022
2		2221	3221		Gebrauchs- und Verbrauchsgüter, Handelswaren / Auszahlungen für Gebrauchs- und Verbrauchsgüter, Handelswaren	23.000,00	22.000,00	16.164,70	23.000,00	22.000,00	16.164,70
240700				400000	Geringwertige Wirtschaftsgüter (GWG)	7.000,00	7.000,00	4.648,05	7.000,00	7.000,00	4.648,05
240700				430000	Lebensmittel	7.500,00	6.500,00	6.031,59	7.500,00	6.500,00	6.031,59
240700				454000	Reinigungsmittel	1.500,00	1.500,00	2.040,78	1.500,00	1.500,00	2.040,78
240700				456000	Schreib-, Zeichen- und sonstige Büromittel	4.500,00	4.500,00	1.101,59	4.500,00	4.500,00	1.101,59
240700				457000	Druckwerke	1.000,00	1.000,00	772,00	1.000,00	1.000,00	772,00
240700				459000	Sonstige Verbrauchsgüter	1.500,00	1.500,00	1.570,69	1.500,00	1.500,00	1.570,69
2		2222	3222		Verwaltungs- und Betriebsaufwand / Auszahlungen für Verwaltungs- und Betriebsaufwand	30.300,00	32.200,00	20.541,76	30.300,00	32.200,00	23.914,49
240700				600000	Energiebezüge (Strom)	2.500,00	2.500,00	1.003,92	2.500,00	2.500,00	1.003,92
240700				600030	Energiebezüge (Fernwärme)	12.000,00	14.000,00	5.460,00	12.000,00	14.000,00	5.460,00
240700				621000	Sonstige Transporte	15.000,00	15.000,00	13.369,33	15.000,00	15.000,00	16.742,06
240700				631000	Telekommunikationsdienste	100,00	100,00	112,81	100,00	100,00	112,81
240700				670000	Versicherungen	700,00	600,00	595,70	700,00	600,00	595,70
2		2223	3223		Leasing und Mietaufwand / Auszahlungen für Leasing und Mietaufwand	23.000,00	21.600,00	18.923,49	23.000,00	21.600,00	18.923,49
240700				700000	Miet- und Pachtufwand	23.000,00	21.600,00	18.923,49	23.000,00	21.600,00	18.923,49
2		2224	3224		Instandhaltung / Auszahlungen für Instandhaltung	4.000,00	3.600,00	1.920,96	4.000,00	3.600,00	1.920,96
240700				613000	Instandhaltung von sonstigen Grundstückseinrichtungen	500,00	100,00	0,00	500,00	100,00	0,00
240700				614000	Instandhaltung von Gebäuden und Bauten	2.000,00	2.000,00	1.207,73	2.000,00	2.000,00	1.207,73
240700				616000	Instandhaltung von Maschinen und maschinellen Anlagen	500,00	500,00	563,23	500,00	500,00	563,23
240700				618000	Instandhaltung von sonstigen Anlagen	1.000,00	1.000,00	150,00	1.000,00	1.000,00	150,00
2		2225	3225		Sonstiger Sachaufwand / Sonstige Auszahlungen aus Sachaufwand	2.800,00	2.200,00	1.964,32	2.300,00	2.200,00	566,90
240700				690000	Abschreibung von Forderungen (Schadensfälle)	500,00	0,00	1.397,42	x	x	x
240700				724000	Reisegebühren	200,00	200,00	161,98	200,00	200,00	161,98
240700				726000	Mitgliedsbeiträge an Institutionen	100,00	0,00	0,00	100,00	0,00	0,00
240700				728000	Entgelte für sonstige Leistungen	2.000,00	2.000,00	404,92	2.000,00	2.000,00	404,92
2		2226	x		Nicht finanzierungswirksamer Sachaufwand / -	15.500,00	15.600,00	15.674,73	x	x	x
240700				680200	Planmäßige Abschreibung - Grundstückseinrichtungen und Infrastruktur	200,00	200,00	149,46	x	x	x
240700				680300	Planmäßige Abschreibung - Gebäude und Bauten	11.800,00	11.800,00	11.747,80	x	x	x
240700				680600	Planmäßige Abschreibung - Technische Anlagen, Fahrzeuge und Maschinen	300,00	300,00	283,91	x	x	x
240700				680700	Planmäßige Abschreibung - Amts-, Betriebs- und Geschäftsausstattung	3.200,00	3.300,00	3.493,56	x	x	x
SU		22	32	x	Summe Aufwendungen / Summe Auszahlungen operative Gebarung	634.300,00	574.500,00	517.485,23	604.700,00	551.900,00	497.560,84
SA 0 / SA 1		SA0	SA1	x	Saldo (0) Nettoergebnis (21 - 22) / Saldo (1) Geldfluss aus der operativen Gebarung (31 - 32)	-384.100,00	-338.900,00	-273.782,88	-356.800,00	-318.600,00	-256.256,23
SA 01		SA 01	x	x	Saldo (01) Haushaltsrücklagen (230 - 240)	0,00	0,00	0,00	x	x	x

Ansatz 240700	Bedeutung	MVAG Code	MVAG Code	Konto	Kindergarten Gniebing-Weißenbach	Ergebnisvoranschlag			Finanzierungsvoranschlag		
						VA 2024	VA 2023	RA 2022	VA 2024	VA 2023	RA 2022
SA 00		SA 00	x	x	Saldo (00) Nettoergebnis nach Haushaltsrücklagen (Saldo 0 + Saldo 01)	-384.100,00	-338.900,00	-273.782,88	x	x	x

Investive Gebarung											
SU		x	33	x	Summe Einzahlungen investive Gebarung	x	x	x	0,00	0,00	0,00
SU		x	34		Summe Auszahlungen investive Gebarung	x	x	x	0,00	0,00	0,00
SA2		x	SA2		Saldo (2) Geldfluss aus der investiven Gebarung (33 - 34)	x	x	x	0,00	0,00	0,00
SA3		x	SA3		Saldo (3) Nettofinanzierungssaldo (Saldo 1 + Saldo 2)	x	x	x	-356.800,00	-318.600,00	-256.256,23

Finanzierungstätigkeit											
SU		x	35		Summe Einzahlungen aus der Finanzierungstätigkeit	x	x	x	0,00	0,00	0,00
SU		x	36		Summe Auszahlungen aus der Finanzierungstätigkeit	x	x	x	0,00	0,00	0,00
SA4		x	SA4		Saldo (4) Geldfluss aus der Finanzierungstätigkeit (35 - 36)	x	x	x	0,00	0,00	0,00
SA5		x	SA5		Saldo (5) Geldfluss aus der voranschlagswirksamen Gebarung (Saldo 3 + Saldo 4)	x	x	x	-356.800,00	-318.600,00	-256.256,23

Ansatz 240800	Bedekung	MVAG Code	MVAG Code	Konto	Kindergarten Gossendorf	Ergebnisvoranschlag			Finanzierungsvoranschlag		
						VA 2024	VA 2023	RA 2022	VA 2024	VA 2023	RA 2022
Operative Gebarung											
1		211	311	x	Erträge aus der operativen Verwaltungstätigkeit / Einzahlungen aus operativer Verwaltungstätigkeit	42.100,00	14.300,00	20.468,71	25.900,00	14.300,00	20.975,68
2		2114	3114		Erträge aus Leistungen / Einzahlungen aus Leistungen	24.300,00	10.100,00	11.906,73	24.300,00	10.100,00	12.386,42
240800				810000	Erträge aus Leistungen	19.800,00	6.700,00	8.546,32	19.800,00	6.700,00	9.211,82
240800				816000	Kostenbeiträge (Kostensätze) für sonstige Leistungen	1.500,00	1.200,00	1.133,22	1.500,00	1.200,00	1.033,23
240800				816010	Kostenbeiträge (Kostensätze) für sonstige Leistungen	3.000,00	2.200,00	2.227,19	3.000,00	2.200,00	2.141,37
2		2116	3116		Erträge aus Veräußerung und sonstige Erträge / Einzahlungen aus Veräußerung von geringwertigen Wirtschaftsgütern (GWG) und sonstige Einzahlungen	1.600,00	4.200,00	8.561,98	1.600,00	4.200,00	8.589,26
240800				808000	Veräußerungen von Waren	1.600,00	1.200,00	1.469,98	1.600,00	1.200,00	1.497,26
240800				829900	Sonstige Erträge - Verrechnung zwischen operativer Gebarung und Projekten	0,00	3.000,00	7.092,00	0,00	3.000,00	7.092,00
2		2117	x		Nicht finanzierungswirksame operative Erträge / -	16.200,00	0,00	0,00	x	x	x
240800				817500	Erträge aus der Auflösung von sonstigen Rückstellungen - Jubiläumswendungen	16.200,00	0,00	0,00	x	x	x
1		212	312	x	Erträge aus Transfers / Einzahlungen aus Transfers	68.200,00	74.600,00	71.438,65	68.200,00	74.600,00	71.438,65
2		2121	3121		Transferertrag von Trägern des öffentlichen Rechts / Transferzahlungen von Trägern des öffentlichen Rechts	68.200,00	74.600,00	71.438,65	68.200,00	74.600,00	71.438,65
240800				861100	Transfers von Ländern	9.600,00	22.200,00	12.679,80	9.600,00	22.200,00	12.679,80
240800				861140	Transfers von Ländern - Personalkostensatz	47.800,00	41.600,00	48.060,18	47.800,00	41.600,00	48.060,18
240800				863200	Transfers von sonstigen Trägern öffentlichen Rechts	10.800,00	10.800,00	10.698,67	10.800,00	10.800,00	10.698,67
SU		21	31	x	Summe Erträge / Summe Einzahlungen operative Gebarung	110.300,00	88.900,00	91.907,36	94.100,00	88.900,00	92.414,33
1		221	321	x	Personalaufwand / Auszahlungen aus Personalaufwand	192.700,00	144.100,00	129.033,94	192.700,00	140.400,00	124.581,48
2		2211	3211		Personalaufwand (Bezüge, Nebengeb., Mehrleistungen) / Auszahlungen für Personalaufwand (Bezüge, Nebengebühren und Mehrleistungsvergütungen)	123.800,00	98.700,00	85.814,88	123.800,00	98.700,00	85.814,88
240800				510000	Geldbezüge der Vertragsbedienstete der Verwaltung	113.800,00	88.900,00	77.282,20	113.800,00	88.900,00	77.282,20
240800				511000	Geldbezüge der Vertragsbedienstete in handwerklicher Verwendung	9.800,00	9.500,00	8.326,16	9.800,00	9.500,00	8.326,16
240800				565000	Mehrlleistungsvergütungen	200,00	300,00	206,52	200,00	300,00	206,52
2		2212	3212		Gesetzlicher und freiwilliger Sozialaufwand / Auszahlungen für gesetzliche und freiwillige Sozialaufwendungen	68.900,00	41.700,00	38.766,60	68.900,00	41.700,00	38.766,60
240800				566000	Zuwendungen aus Anlass von Dienstjubiläen	19.300,00	0,00	0,00	19.300,00	0,00	0,00
240800				580000	Dienstgeberbeiträge zum Ausgleichsfonds für Familienbeihilfen	5.400,00	3.700,00	3.443,63	5.400,00	3.700,00	3.443,63
240800				582000	Sonstige Dienstgeberbeiträge zur sozialen Sicherheit	26.000,00	25.500,00	22.396,41	26.000,00	25.500,00	22.396,41
240800				582100	Sonstige Dienstgeberbeiträge zur sozialen Sicherheit - Ruhebezugsleistungsgesetz	16.100,00	12.100,00	12.532,48	16.100,00	12.100,00	12.532,48
240800				590010	Freiwillige Sozialleistungen (Weihnachtszuwendungen)	2.100,00	400,00	394,08	2.100,00	400,00	394,08
2		2214	x		Nicht finanzierungswirksamer Personalaufwand / -	0,00	3.700,00	4.452,46	x	x	x

Ansatz 240800	Bedekung	MVAG Code	MVAG Code	Konto	Kindergarten Gossendorf	Ergebnisvoranschlag			Finanzierungsvoranschlag		
						VA 2024	VA 2023	RA 2022	VA 2024	VA 2023	RA 2022
240800				592000	Dotierung von Rückstellungen für Jubiläumszuwendungen	0,00	3.700,00	4.452,46	x	x	x
1		222	322	x	Sachaufwand / Auszahlungen aus Sachaufwand	36.200,00	36.700,00	28.254,08	27.900,00	30.200,00	21.470,81
2		2221	3221		Gebrauchs- und Verbrauchsgüter, Handelswaren / Auszahlungen für Gebrauchs- und Verbrauchsgüter, Handelswaren	7.400,00	7.000,00	5.142,20	7.400,00	7.000,00	5.142,20
240800				400000	Geringwertige Wirtschaftsgüter (GWG)	2.500,00	2.500,00	1.887,92	2.500,00	2.500,00	1.887,92
240800				430000	Lebensmittel	2.000,00	1.600,00	1.735,39	2.000,00	1.600,00	1.735,39
240800				454000	Reinigungsmittel	1.000,00	1.000,00	552,54	1.000,00	1.000,00	552,54
240800				456000	Schreib-, Zeichen- und sonstige Büromittel	1.000,00	1.000,00	420,87	1.000,00	1.000,00	420,87
240800				457000	Druckwerke	400,00	400,00	158,75	400,00	400,00	158,75
240800				459000	Sonstige Verbrauchsgüter	500,00	500,00	386,73	500,00	500,00	386,73
2		2222	3222		Verwaltungs- und Betriebsaufwand / Auszahlungen für Verwaltungs- und Betriebsaufwand	12.900,00	10.700,00	4.701,07	12.900,00	10.700,00	4.701,07
240800				600000	Energiebezüge (Strom und Heizung)	1.400,00	1.400,00	472,53	1.400,00	1.400,00	472,53
240800				621000	Sonstige Transporte	10.000,00	8.000,00	3.370,92	10.000,00	8.000,00	3.370,92
240800				630000	Postdienste	300,00	300,00	300,00	300,00	300,00	300,00
240800				631000	Telekommunikationsdienste	400,00	400,00	319,29	400,00	400,00	319,29
240800				670000	Versicherungen	800,00	600,00	238,33	800,00	600,00	238,33
2		2223	3223		Leasing und Mietaufwand / Auszahlungen für Leasing und Mietaufwand	300,00	0,00	0,00	300,00	0,00	0,00
240800				700000	Miet- und Pachtufwand	300,00	0,00	0,00	300,00	0,00	0,00
2		2224	3224		Instandhaltung / Auszahlungen für Instandhaltung	1.700,00	4.200,00	310,94	1.700,00	4.200,00	310,94
240800				613000	Instandhaltung von sonstigen Grundstückseinrichtungen	100,00	100,00	59,28	100,00	100,00	59,28
240800				614000	Instandhaltung von Gebäuden und Bauten	1.000,00	3.500,00	0,00	1.000,00	3.500,00	0,00
240800				616000	Instandhaltung von Maschinen und maschinellen Anlagen	100,00	100,00	91,66	100,00	100,00	91,66
240800				618000	Instandhaltung von sonstigen Anlagen	500,00	500,00	160,00	500,00	500,00	160,00
2		2225	3225		Sonstiger Sachaufwand / Sonstige Auszahlungen aus Sachaufwand	5.600,00	8.300,00	11.316,60	5.600,00	8.300,00	11.316,60
240800				711000	Gebühren für die Benützung von Gemeindevorrichtungen und Anlagen gemäß FAG	2.400,00	2.200,00	2.191,94	2.400,00	2.200,00	2.191,94
240800				724000	Reisegebühren	100,00	100,00	221,83	100,00	100,00	221,83
240800				726000	Mitgliedsbeiträge an Institutionen	100,00	0,00	0,00	100,00	0,00	0,00
240800				728000	Entgelte für sonstige Leistungen	3.000,00	3.000,00	1.810,83	3.000,00	3.000,00	1.810,83
240800				729900	Sonstige Aufwendungen - Verrechnung zwischen operativer Gebarung und Projekten	0,00	3.000,00	7.092,00	0,00	3.000,00	7.092,00
2		2226	x		Nicht finanzierungswirksamer Sachaufwand / -	8.300,00	6.500,00	6.783,27	x	x	x
240800				680200	Planmäßige Abschreibung - Grundstückseinrichtungen und Infrastruktur	3.800,00	2.000,00	2.353,61	x	x	x
240800				680300	Planmäßige Abschreibung - Gebäude und Bauten	3.400,00	3.400,00	3.332,13	x	x	x
240800				680600	Planmäßige Abschreibung - Technische Anlagen, Fahrzeuge und Maschinen	400,00	400,00	399,88	x	x	x
240800				680700	Planmäßige Abschreibung - Amts-, Betriebs- und Geschäftsausstattung	700,00	700,00	697,65	x	x	x

Ansatz 240800	Bedeckung	MVAG Code	MVAG Code	Konto	Kindergarten Gossendorf	Ergebnisvoranschlag			Finanzierungsvoranschlag		
						VA 2024	VA 2023	RA 2022	VA 2024	VA 2023	RA 2022
SU		22	32	x	Summe Aufwendungen / Summe Auszahlungen operative Gebarung	228.900,00	180.800,00	157.288,02	220.600,00	170.600,00	146.052,29
SA 0 / SA 1		SA0	SA1	x	Saldo (0) Nettoergebnis (21 - 22) / Saldo (1) Geldfluss aus der operativen Gebarung (31 - 32)	-118.600,00	-91.900,00	-65.380,66	-126.500,00	-81.700,00	-53.637,96
1		230	x	x	Entnahmen von Haushaltsrücklagen	2.200,00	2.200,00	2.214,35	x	x	x
2		2301	x		Entnahmen von Haushaltsrücklagen	2.200,00	2.200,00	2.214,35	x	x	x
240800				894200	Entnahmen von zweckgebundenen Haushaltsrücklagen	2.200,00	2.200,00	2.214,35	x	x	x
SA 01		SA 01	x	x	Saldo (01) Haushaltsrücklagen (230 - 240)	2.200,00	2.200,00	2.214,35	x	x	x
SA 00		SA 00	x	x	Saldo (00) Nettoergebnis nach Haushaltsrücklagen (Saldo 0 + Saldo 01)	-116.400,00	-89.700,00	-63.166,31	x	x	x

Investive Gebarung											
SU		x	33	x	Summe Einzahlungen investive Gebarung	x	x	x	0,00	0,00	0,00
1		x	341	x	Auszahlungen aus der Investitionstätigkeit	x	x	x	0,00	3.000,00	7.092,00
2		x	3412		Auszahlungen für den Erwerb von Grundstücken und Grundstückseinrichtungen	x	x	x	0,00	3.000,00	7.092,00
240800				006000	Sonstige Grundstückseinrichtungen	x	x	x	0,00	3.000,00	7.092,00
SU		x	34		Summe Auszahlungen investive Gebarung	x	x	x	0,00	3.000,00	7.092,00
SA2		x	SA2		Saldo (2) Geldfluss aus der investiven Gebarung (33 - 34)	x	x	x	0,00	-3.000,00	-7.092,00
SA3		x	SA3		Saldo (3) Nettofinanzierungssaldo (Saldo 1 + Saldo 2)	x	x	x	-126.500,00	-84.700,00	-60.729,96

Finanzierungstätigkeit											
SU		x	35		Summe Einzahlungen aus der Finanzierungstätigkeit	x	x	x	0,00	0,00	0,00
SU		x	36		Summe Auszahlungen aus der Finanzierungstätigkeit	x	x	x	0,00	0,00	0,00
SA4		x	SA4		Saldo (4) Geldfluss aus der Finanzierungstätigkeit (35 - 36)	x	x	x	0,00	0,00	0,00
SA5		x	SA5		Saldo (5) Geldfluss aus der voranschlagswirksamen Gebarung (Saldo 3 + Saldo 4)	x	x	x	-126.500,00	-84.700,00	-60.729,96

Ansatz 240900	Bedekung	MVAG Code	MVAG Code	Konto	Kindergarten Leitersdorf	Ergebnisvoranschlag			Finanzierungsvoranschlag		
						VA 2024	VA 2023	RA 2022	VA 2024	VA 2023	RA 2022
Operative Gebarung											
1		211	311	x	Erträge aus der operativen Verwaltungstätigkeit / Einzahlungen aus operativer Verwaltungstätigkeit	16.600,00	31.100,00	22.553,56	16.600,00	31.100,00	22.059,12
2		2114	3114		Erträge aus Leistungen / Einzahlungen aus Leistungen	16.600,00	31.100,00	22.553,56	16.600,00	31.100,00	22.059,12
240900				810000	Erträge aus Leistungen	15.100,00	29.600,00	21.120,37	15.100,00	29.600,00	20.859,24
240900				816000	Kostenbeiträge (Kostensätze) für sonstige Leistungen	1.500,00	1.500,00	1.433,19	1.500,00	1.500,00	1.199,88
1		212	312	x	Erträge aus Transfers / Einzahlungen aus Transfers	112.000,00	93.300,00	104.362,87	107.000,00	88.300,00	99.362,87
2		2121	3121		Transferertrag von Trägern des öffentlichen Rechts / Transferzahlungen von Trägern des öffentlichen Rechts	107.000,00	88.300,00	99.362,87	107.000,00	88.300,00	99.362,87
240900				861100	Transfers von Ländern	25.100,00	12.100,00	21.621,69	25.100,00	12.100,00	21.621,69
240900				861110	Transfers von Ländern - Gemeinde-Bedarfszuweisungen	30.000,00	30.000,00	30.000,00	30.000,00	30.000,00	30.000,00
240900				861140	Transfers von Ländern - Personalkostensatz	51.900,00	46.200,00	47.741,18	51.900,00	46.200,00	47.741,18
2		2127	x		Nicht finanzierungswirksamer Transferertrag / -	5.000,00	5.000,00	5.000,00	x	x	x
240900				813000	Erträge aus der Auflösung von Investitionszuschüssen (Kapitaltransfers)	5.000,00	5.000,00	5.000,00	x	x	x
SU		21	31	x	Summe Erträge / Summe Einzahlungen operative Gebarung	128.600,00	124.400,00	126.916,43	123.600,00	119.400,00	121.421,99
1		221	321	x	Personalaufwand / Auszahlungen aus Personalaufwand	163.300,00	146.600,00	136.881,87	155.500,00	139.400,00	129.915,95
2		2211	3211		Personalaufwand (Bezüge, Nebengeb., Mehrleistungen) / Auszahlungen für Personalaufwand (Bezüge, Nebengebühren und Mehrleistungsvergütungen)	114.500,00	103.000,00	95.371,15	114.500,00	103.000,00	95.371,15
240900				510000	Geldbezüge der Vertragsbedienstete der Verwaltung	110.300,00	95.600,00	87.610,59	110.300,00	95.600,00	87.610,59
240900				511000	Geldbezüge der Vertragsbedienstete in handwerklicher Verwendung	4.100,00	4.700,00	4.274,60	4.100,00	4.700,00	4.274,60
240900				522000	Geldbezüge der nicht ganzjährig beschäftigten Angestellten	100,00	100,00	0,00	100,00	100,00	0,00
240900				565000	Mehrleistungsvergütungen	0,00	2.600,00	3.485,96	0,00	2.600,00	3.485,96
2		2212	3212		Gesetzlicher und freiwilliger Sozialaufwand / Auszahlungen für gesetzliche und freiwillige Sozialaufwendungen	41.000,00	36.400,00	34.544,80	41.000,00	36.400,00	34.544,80
240900				580000	Dienstgeberbeiträge zum Ausgleichsfonds für Familienbeihilfen	4.100,00	4.000,00	3.720,12	4.100,00	4.000,00	3.720,12
240900				582000	Sonstige Dienstgeberbeiträge zur sozialen Sicherheit	22.100,00	18.900,00	18.858,39	22.100,00	18.900,00	18.858,39
240900				582100	Sonstige Dienstgeberbeiträge zur sozialen Sicherheit - Ruhebezugsleistungsgesetz	14.400,00	13.000,00	11.651,29	14.400,00	13.000,00	11.651,29
240900				590010	Freiwillige Sozialleistungen (Weihnachtsspendungen)	400,00	500,00	315,00	400,00	500,00	315,00
2		2214	x		Nicht finanzierungswirksamer Personalaufwand / -	7.800,00	7.200,00	6.965,92	x	x	x
240900				592000	Dotierung von Rückstellungen für Jubiläumsspendungen	7.800,00	7.200,00	6.965,92	x	x	x
1		222	322	x	Sachaufwand / Auszahlungen aus Sachaufwand	60.800,00	58.700,00	52.256,31	53.600,00	51.500,00	45.195,08
2		2221	3221		Gebrauchs- und Verbrauchsgüter, Handelswaren / Auszahlungen für Gebrauchs- und Verbrauchsgüter, Handelswaren	5.000,00	4.400,00	4.965,75	5.000,00	4.400,00	4.965,75
240900				400000	Geringwertige Wirtschaftsgüter (GWG)	2.000,00	1.500,00	2.900,91	2.000,00	1.500,00	2.900,91
240900				430000	Lebensmittel	300,00	200,00	301,39	300,00	200,00	301,39
240900				454000	Reinigungsmittel	1.000,00	1.000,00	634,50	1.000,00	1.000,00	634,50

Ansatz 240900	Bedekung	MVAG Code	MVAG Code	Konto	Kindergarten Leitersdorf	Ergebnisvoranschlag			Finanzierungsvoranschlag		
						VA 2024	VA 2023	RA 2022	VA 2024	VA 2023	RA 2022
240900				456000	Schreib-, Zeichen- und sonstige Büromittel	800,00	800,00	353,04	800,00	800,00	353,04
240900				457000	Druckwerke	400,00	400,00	204,65	400,00	400,00	204,65
240900				459000	Sonstige Verbrauchsgüter	500,00	500,00	571,26	500,00	500,00	571,26
2		2222	3222		Verwaltungs- und Betriebsaufwand / Auszahlungen für Verwaltungs- und Betriebsaufwand	1.300,00	1.100,00	1.170,99	1.300,00	1.100,00	1.170,99
240900				630000	Postdienste	300,00	300,00	300,00	300,00	300,00	300,00
240900				631000	Telekommunikationsdienste	100,00	100,00	126,89	100,00	100,00	126,89
240900				670000	Versicherungen	900,00	700,00	744,10	900,00	700,00	744,10
2		2223	3223		Leasing und Mietaufwand / Auszahlungen für Leasing und Mietaufwand	45.000,00	44.300,00	35.870,01	45.000,00	44.300,00	35.870,01
240900				700000	Miet- und Pachtaufwand	32.000,00	31.300,00	28.438,89	32.000,00	31.300,00	28.438,89
240900				700010	Miet- und Pachtaufwand	13.000,00	13.000,00	7.431,12	13.000,00	13.000,00	7.431,12
2		2224	3224		Instandhaltung / Auszahlungen für Instandhaltung	1.500,00	1.000,00	361,00	1.500,00	1.000,00	361,00
240900				614000	Instandhaltung von Gebäuden und Bauten	1.000,00	500,00	0,00	1.000,00	500,00	0,00
240900				618000	Instandhaltung von sonstigen Anlagen	500,00	500,00	361,00	500,00	500,00	361,00
2		2225	3225		Sonstiger Sachaufwand / Sonstige Auszahlungen aus Sachaufwand	800,00	700,00	2.827,33	800,00	700,00	2.827,33
240900				724000	Reisegebühren	200,00	200,00	599,64	200,00	200,00	599,64
240900				726000	Mitgliedsbeiträge an Institutionen	100,00	0,00	0,00	100,00	0,00	0,00
240900				728000	Entgelte für sonstige Leistungen	500,00	500,00	2.227,69	500,00	500,00	2.227,69
2		2226	x		Nicht finanzierungswirksamer Sachaufwand / -	7.200,00	7.200,00	7.061,23	x	x	x
240900				680200	Planmäßige Abschreibung - Grundstückseinrichtungen und Infrastruktur	6.900,00	6.900,00	6.844,40	x	x	x
240900				680700	Planmäßige Abschreibung - Amts-, Betriebs- und Geschäftsausstattung	300,00	300,00	216,83	x	x	x
SU		22	32	x	Summe Aufwendungen / Summe Auszahlungen operative Gebarung	224.100,00	205.300,00	189.138,18	209.100,00	190.900,00	175.111,03
SA 0 / SA 1		SA0	SA1	x	Saldo (0) Nettoergebnis (21 - 22) / Saldo (1) Geldfluss aus der operativen Gebarung (31 - 32)	-95.500,00	-80.900,00	-62.221,75	-85.500,00	-71.500,00	-53.689,04
SA 01		SA 01	x	x	Saldo (01) Haushaltsrücklagen (230 - 240)	0,00	0,00	0,00	x	x	x
SA 00		SA 00	x	x	Saldo (00) Nettoergebnis nach Haushaltsrücklagen (Saldo 0 + Saldo 01)	-95.500,00	-80.900,00	-62.221,75	x	x	x

Investive Gebarung

SU		x	33	x	Summe Einzahlungen investive Gebarung	x	x	x	0,00	0,00	0,00
SU		x	34		Summe Auszahlungen investive Gebarung	x	x	x	0,00	0,00	0,00
SA2		x	SA2		Saldo (2) Geldfluss aus der investiven Gebarung (33 - 34)	x	x	x	0,00	0,00	0,00
SA3		x	SA3		Saldo (3) Nettofinanzierungssaldo (Saldo 1 + Saldo 2)	x	x	x	-85.500,00	-71.500,00	-53.689,04

Finanzierungstätigkeit

SU		x	35		Summe Einzahlungen aus der Finanzierungstätigkeit	x	x	x	0,00	0,00	0,00
SU		x	36		Summe Auszahlungen aus der Finanzierungstätigkeit	x	x	x	0,00	0,00	0,00

Ansatz 240900	Bedeckung	MVAG Code	MVAG Code	Konto	Kindergarten Leitersdorf	Ergebnisvoranschlag			Finanzierungsvoranschlag		
						VA 2024	VA 2023	RA 2022	VA 2024	VA 2023	RA 2022
SA4		x	SA4		Saldo (4) Geldfluss aus der Finanzierungstätigkeit (35 - 36)	x	x	x	0,00	0,00	0,00
SA5		x	SA5		Saldo (5) Geldfluss aus der voranschlagswirksamen Gebarung (Saldo 3 + Saldo 4)	x	x	x	-85.500,00	-71.500,00	-53.689,04

Ansatz 240910	Bedekung	MVAG Code	MVAG Code	Konto	Kindergarten Mühldorf	Ergebnisvoranschlag			Finanzierungsvoranschlag		
						VA 2024	VA 2023	RA 2022	VA 2024	VA 2023	RA 2022
Operative Gebarung											
1		211	311	x	Erträge aus der operativen Verwaltungstätigkeit / Einzahlungen aus operativer Verwaltungstätigkeit	19.200,00	19.100,00	78.011,97	19.200,00	19.100,00	77.807,45
2		2114	3114		Erträge aus Leistungen / Einzahlungen aus Leistungen	4.100,00	4.000,00	4.454,31	4.100,00	4.000,00	4.249,79
240910				810020	Erträge aus Leistungen	100,00	0,00	0,00	100,00	0,00	0,00
240910				816000	Kostenbeiträge (Kostensätze) für sonstige Leistungen	4.000,00	4.000,00	4.454,31	4.000,00	4.000,00	4.249,79
2		2115	3115		Erträge aus Besitz und wirtschaftlicher Tätigkeit / Einzahlungen aus Besitz und wirtschaftlicher Tätigkeit	6.000,00	6.000,00	6.000,00	6.000,00	6.000,00	6.000,00
240910				811000	Miete- und Pächtertrag	6.000,00	6.000,00	6.000,00	6.000,00	6.000,00	6.000,00
2		2116	3116		Erträge aus Veräußerung und sonstige Erträge / Einzahlungen aus Veräußerung von geringwertigen Wirtschaftsgütern (GWG) und sonstige Einzahlungen	9.100,00	9.100,00	67.557,66	9.100,00	9.100,00	67.557,66
240910				808000	Veräußerungen von Waren	9.000,00	9.000,00	9.512,26	9.000,00	9.000,00	9.512,26
240910				829000	Sonstige Erträge	100,00	100,00	6.147,60	100,00	100,00	6.147,60
240910				829900	Sonstige Erträge - Verrechnung zwischen operativer Gebarung und Projekten	0,00	0,00	51.897,80	0,00	0,00	51.897,80
SU		21	31	x	Summe Erträge / Summe Einzahlungen operative Gebarung	19.200,00	19.100,00	78.011,97	19.200,00	19.100,00	77.807,45
1		221	321	x	Personalaufwand / Auszahlungen aus Personalaufwand	300,00	300,00	0,00	300,00	300,00	0,00
2		2211	3211		Personalaufwand (Bezüge, Nebengeb., Mehrleistungen) / Auszahlungen für Personalaufwand (Bezüge, Nebengebühren und Mehrleistungsvergütungen)	100,00	100,00	0,00	100,00	100,00	0,00
240910				522000	Geldbezüge der nicht ganzjährig beschäftigten Angestellten	100,00	100,00	0,00	100,00	100,00	0,00
2		2212	3212		Gesetzlicher und freiwilliger Sozialaufwand / Auszahlungen für gesetzliche und freiwillige Sozialaufwendungen	200,00	200,00	0,00	200,00	200,00	0,00
240910				580000	Dienstgeberbeiträge zum Ausgleichsfonds für Familienbeihilfen	100,00	100,00	0,00	100,00	100,00	0,00
240910				582000	Sonstige Dienstgeberbeiträge zur sozialen Sicherheit	100,00	100,00	0,00	100,00	100,00	0,00
1		222	322	x	Sachaufwand / Auszahlungen aus Sachaufwand	66.900,00	66.700,00	121.887,30	52.000,00	51.700,00	102.639,88
2		2221	3221		Gebrauchs- und Verbrauchsgüter, Handelswaren / Auszahlungen für Gebrauchs- und Verbrauchsgüter, Handelswaren	12.100,00	12.100,00	11.494,03	12.100,00	12.100,00	11.494,03
240910				400000	Geringwertige Wirtschaftsgüter (GWG)	500,00	500,00	0,00	500,00	500,00	0,00
240910				430000	Lebensmittel	9.000,00	9.000,00	8.869,10	9.000,00	9.000,00	8.869,10
240910				454000	Reinigungsmittel	1.200,00	1.200,00	896,36	1.200,00	1.200,00	896,36
240910				457000	Druckwerke	200,00	200,00	869,81	200,00	200,00	869,81
240910				459000	Sonstige Verbrauchsgüter	1.200,00	1.200,00	858,76	1.200,00	1.200,00	858,76
2		2222	3222		Verwaltungs- und Betriebsaufwand / Auszahlungen für Verwaltungs- und Betriebsaufwand	33.500,00	33.500,00	30.372,70	33.500,00	33.500,00	30.372,70
240910				600000	Energiebezüge (Strom)	3.100,00	3.100,00	1.395,33	3.100,00	3.100,00	1.395,33
240910				600010	Energiebezüge (Gas)	3.000,00	4.000,00	1.365,03	3.000,00	4.000,00	1.365,03
240910				621000	Sonstige Transporte	27.000,00	26.000,00	27.274,00	27.000,00	26.000,00	27.274,00

Ansatz 240910	Bedekung	MVAG Code	MVAG Code	Konto	Kindergarten Mühldorf	Ergebnisvoranschlag			Finanzierungsvoranschlag		
						VA 2024	VA 2023	RA 2022	VA 2024	VA 2023	RA 2022
240910				670000	Versicherungen	400,00	400,00	338,34	400,00	400,00	338,34
2		2224	3224		Instandhaltung / Auszahlungen für Instandhaltung	2.300,00	2.100,00	6.009,79	2.300,00	2.100,00	6.009,79
240910				614000	Instandhaltung von Gebäuden und Bauten	1.000,00	1.000,00	5.533,04	1.000,00	1.000,00	5.533,04
240910				616000	Instandhaltung von Maschinen und maschinellen Anlagen	300,00	100,00	165,75	300,00	100,00	165,75
240910				618000	Instandhaltung von sonstigen Anlagen	1.000,00	1.000,00	311,00	1.000,00	1.000,00	311,00
2		2225	3225		Sonstiger Sachaufwand / Sonstige Auszahlungen aus Sachaufwand	4.100,00	4.000,00	54.763,36	4.100,00	4.000,00	54.763,36
240910				711000	Gebühren für die Benützung von Gemeindeeinrichtungen und Anlagen gemäß FAG	3.000,00	3.000,00	2.631,64	3.000,00	3.000,00	2.631,64
240910				726000	Mitgliedsbeiträge an Institutionen	100,00	0,00	0,00	100,00	0,00	0,00
240910				728000	Entgelte für sonstige Leistungen	1.000,00	1.000,00	233,92	1.000,00	1.000,00	233,92
240910				729900	Sonstige Aufwendungen - Verrechnung zwischen operativer Gebarung und Projekten	0,00	0,00	51.897,80	0,00	0,00	51.897,80
2		2226	x		Nicht finanzierungswirksamer Sachaufwand / -	14.900,00	15.000,00	19.247,42	x	x	x
240910				680200	Planmäßige Abschreibung - Grundstückseinrichtungen und Infrastruktur	1.800,00	1.800,00	2.299,08	x	x	x
240910				680300	Planmäßige Abschreibung - Gebäude und Bauten	11.800,00	11.800,00	11.724,94	x	x	x
240910				680600	Planmäßige Abschreibung - Technische Anlagen, Fahrzeuge und Maschinen	400,00	400,00	323,61	x	x	x
240910				680700	Planmäßige Abschreibung - Amts-, Betriebs- und Geschäftsausstattung	900,00	1.000,00	4.899,79	x	x	x
1		223	323	x	Transferaufwand / Auszahlungen aus Transfers	159.500,00	127.500,00	123.314,12	159.500,00	127.500,00	123.314,12
2		2234	3234		Transferaufwand an Haushalte und Organisationen ohne Erwerbscharakter / Transferzahlungen an Haushalte und Organisationen ohne Erwerbscharakter	159.500,00	127.500,00	123.314,12	159.500,00	127.500,00	123.314,12
240910				757000	Transfers an private Organisationen ohne Erwerbszweck	159.500,00	127.500,00	123.314,12	159.500,00	127.500,00	123.314,12
1		224	324	x	Finanzaufwand / Auszahlungen aus Finanzaufwand	8.300,00	4.600,00	3.039,29	8.300,00	4.600,00	3.039,29
2		2241	3241		Aufwendungen für Zinsen / Auszahlungen für Zinsen	8.300,00	4.600,00	3.039,29	8.300,00	4.600,00	3.039,29
240910				650700	Zinsen für Finanzschulden in Euro - Finanzunternehmen im Inland	8.300,00	4.600,00	3.039,29	8.300,00	4.600,00	3.039,29
SU		22	32	x	Summe Aufwendungen / Summe Auszahlungen operative Gebarung	235.000,00	199.100,00	248.240,71	220.100,00	184.100,00	228.993,29
SA 0 / SA 1		SA0	SA1	x	Saldo (0) Nettoergebnis (21 - 22) / Saldo (1) Geldfluss aus der operativen Gebarung (31 - 32)	-215.800,00	-180.000,00	-170.228,74	-200.900,00	-165.000,00	-151.185,84
1		230	x	x	Entnahmen von Haushaltsrücklagen	4.200,00	4.200,00	4.220,60	x	x	x
2		2301	x		Entnahmen von Haushaltsrücklagen	4.200,00	4.200,00	4.220,60	x	x	x
240910				894200	Entnahmen von zweckgebundenen Haushaltsrücklagen	4.200,00	4.200,00	4.220,60	x	x	x
SA 01		SA 01	x	x	Saldo (01) Haushaltsrücklagen (230 - 240)	4.200,00	4.200,00	4.220,60	x	x	x
SA 00		SA 00	x	x	Saldo (00) Nettoergebnis nach Haushaltsrücklagen (Saldo 0 + Saldo 01)	-211.600,00	-175.800,00	-166.008,14	x	x	x

Investive Gebarung											
SU		x	33	x	Summe Einzahlungen investive Gebarung	x	x	x	0,00	0,00	0,00
1		x	341	x	Auszahlungen aus der Investitionstätigkeit	x	x	x	0,00	100.000,00	0,00

Ansatz 240910	Bedeutung	MVAG Code	MVAG Code	Konto	Kindergarten Mühldorf	Ergebnisvoranschlag			Finanzierungsvoranschlag		
						VA 2024	VA 2023	RA 2022	VA 2024	VA 2023	RA 2022
2		x	3412		Auszahlungen für den Erwerb von Grundstücken und Grundstückseinrichtungen	x	x	x	0,00	100.000,00	0,00
240910				050000	Sonderanlagen	x	x	x	0,00	100.000,00	0,00
SU		x	34		Summe Auszahlungen investive Gebarung	x	x	x	0,00	100.000,00	0,00
SA2		x	SA2		Saldo (2) Geldfluss aus der investiven Gebarung (33 - 34)	x	x	x	0,00	-100.000,00	0,00
SA3		x	SA3		Saldo (3) Nettofinanzierungssaldo (Saldo 1 + Saldo 2)	x	x	x	-200.900,00	-265.000,00	-151.185,84

Finanzierungstätigkeit											
1		x	351	x	Einzahlungen aus der Aufnahme von Finanzschulden	x	x	x	0,00	50.000,00	0,00
2		x	3514		Einzahlungen aus Finanzschulden (Finanzunternehmen)	x	x	x	0,00	50.000,00	0,00
240910				346110	Investitionsdarlehen von Finanzunternehmen im Inland	x	x	x	0,00	50.000,00	0,00
SU		x	35		Summe Einzahlungen aus der Finanzierungstätigkeit	x	x	x	0,00	50.000,00	0,00
1		x	361	x	Auszahlungen aus der Tilgung von Finanzschulden	x	x	x	37.500,00	34.200,00	33.412,25
2		x	3614		Auszahlungen aus Finanzschulden	x	x	x	37.500,00	34.200,00	33.412,25
240910				346100	Investitionsdarlehen von Kreditinstituten	x	x	x	33.500,00	34.200,00	33.412,25
240910				346110	Investitionsdarlehen von Finanzunternehmen im Inland	x	x	x	4.000,00	0,00	0,00
SU		x	36		Summe Auszahlungen aus der Finanzierungstätigkeit	x	x	x	37.500,00	34.200,00	33.412,25
SA4		x	SA4		Saldo (4) Geldfluss aus der Finanzierungstätigkeit (35 - 36)	x	x	x	-37.500,00	15.800,00	-33.412,25
SA5		x	SA5		Saldo (5) Geldfluss aus der voranschlagswirksamen Gebarung (Saldo 3 + Saldo 4)	x	x	x	-238.400,00	-249.200,00	-184.598,09

Ansatz 240920	Bedekung	MVAG Code	MVAG Code	Konto	Kinderkrippe Mühldorf	Ergebnisvoranschlag			Finanzierungsvoranschlag		
						VA 2024	VA 2023	RA 2022	VA 2024	VA 2023	RA 2022
Operative Gebarung											
SU		21	31	x	Summe Erträge / Summe Einzahlungen operative Gebarung	0,00	0,00	0,00	0,00	0,00	0,00
1		222	322	x	Sachaufwand / Auszahlungen aus Sachaufwand	4.300,00	4.000,00	1.702,50	4.300,00	3.700,00	1.493,50
2		2221	3221		Gebrauchs- und Verbrauchsgüter, Handelswaren / Auszahlungen für Gebrauchs- und Verbrauchsgüter, Handelswaren	2.700,00	2.200,00	1.222,08	2.700,00	2.200,00	1.222,08
240920				400000	Geringwertige Wirtschaftsgüter (GWG)	1.000,00	500,00	292,53	1.000,00	500,00	292,53
240920				430000	Lebensmittel	100,00	100,00	42,00	100,00	100,00	42,00
240920				454000	Reinigungsmittel	1.000,00	1.000,00	629,30	1.000,00	1.000,00	629,30
240920				457000	Druckwerke	100,00	100,00	0,00	100,00	100,00	0,00
240920				459000	Sonstige Verbrauchsgüter	500,00	500,00	258,25	500,00	500,00	258,25
2		2224	3224		Instandhaltung / Auszahlungen für Instandhaltung	500,00	500,00	130,00	500,00	500,00	130,00
240920				618000	Instandhaltung von sonstigen Anlagen	500,00	500,00	130,00	500,00	500,00	130,00
2		2225	3225		Sonstiger Sachaufwand / Sonstige Auszahlungen aus Sachaufwand	1.100,00	1.000,00	141,42	1.100,00	1.000,00	141,42
240920				726000	Mitgliedsbeiträge an Institutionen	100,00	0,00	0,00	100,00	0,00	0,00
240920				728000	Entgelte für sonstige Leistungen	1.000,00	1.000,00	141,42	1.000,00	1.000,00	141,42
2		2226	x		Nicht finanzierungswirksamer Sachaufwand / -	0,00	300,00	209,00	x	x	x
240920				680700	Planmäßige Abschreibung - Amts-, Betriebs- und Geschäftsausstattung	0,00	300,00	209,00	x	x	x
1		223	323	x	Transferaufwand / Auszahlungen aus Transfers	128.300,00	105.500,00	102.279,34	128.300,00	105.500,00	102.279,34
2		2234	3234		Transferaufwand an Haushalte und Organisationen ohne Erwerbscharakter / Transferzahlungen an Haushalte und Organisationen ohne Erwerbscharakter	128.300,00	105.500,00	102.279,34	128.300,00	105.500,00	102.279,34
240920				757000	Transfers an private Organisationen ohne Erwerbszweck	128.300,00	105.500,00	102.279,34	128.300,00	105.500,00	102.279,34
SU		22	32	x	Summe Aufwendungen / Summe Auszahlungen operative Gebarung	132.600,00	109.500,00	103.981,84	132.600,00	109.200,00	103.772,84
SA 0 / SA 1		SA0	SA1	x	Saldo (0) Nettoergebnis (21 - 22) / Saldo (1) Geldfluss aus der operativen Gebarung (31 - 32)	-132.600,00	-109.500,00	-103.981,84	-132.600,00	-109.200,00	-103.772,84
SA 01		SA 01	x	x	Saldo (01) Haushaltsrücklagen (230 - 240)	0,00	0,00	0,00	x	x	x
SA 00		SA 00	x	x	Saldo (00) Nettoergebnis nach Haushaltsrücklagen (Saldo 0 + Saldo 01)	-132.600,00	-109.500,00	-103.981,84	x	x	x

Investive Gebarung											
SU		x	33	x	Summe Einzahlungen investive Gebarung	x	x	x	0,00	0,00	0,00
SU		x	34		Summe Auszahlungen investive Gebarung	x	x	x	0,00	0,00	0,00
SA2		x	SA2		Saldo (2) Geldfluss aus der investiven Gebarung (33 - 34)	x	x	x	0,00	0,00	0,00
SA3		x	SA3		Saldo (3) Nettofinanzierungssaldo (Saldo 1 + Saldo 2)	x	x	x	-132.600,00	-109.200,00	-103.772,84

Finanzierungstätigkeit											
SU		x	35		Summe Einzahlungen aus der Finanzierungstätigkeit	x	x	x	0,00	0,00	0,00
SU		x	36		Summe Auszahlungen aus der Finanzierungstätigkeit	x	x	x	0,00	0,00	0,00

Ansatz 240920	Bedeckung	MVAG Code	MVAG Code	Konto	Kinderkrippe Mühldorf	Ergebnisvoranschlag			Finanzierungsvoranschlag		
						VA 2024	VA 2023	RA 2022	VA 2024	VA 2023	RA 2022
SA4		x	SA4		Saldo (4) Geldfluss aus der Finanzierungstätigkeit (35 - 36)	x	x	x	0,00	0,00	0,00
SA5		x	SA5		Saldo (5) Geldfluss aus der voranschlagswirksamen Gebarung (Saldo 3 + Saldo 4)	x	x	x	-132.600,00	-109.200,00	-103.772,84

Ansatz 240930	Bedekung	MVAG Code	MVAG Code	Konto	Kinderkrippe Kunterbunt	Ergebnisvoranschlag			Finanzierungsvoranschlag		
						VA 2024	VA 2023	RA 2022	VA 2024	VA 2023	RA 2022
Operative Gebarung											
1		211	311	x	Erträge aus der operativen Verwaltungstätigkeit / Einzahlungen aus operativer Verwaltungstätigkeit	25.700,00	26.900,00	23.227,30	23.700,00	26.900,00	21.870,92
2		2114	3114		Erträge aus Leistungen / Einzahlungen aus Leistungen	20.700,00	23.900,00	20.436,34	20.700,00	23.900,00	19.054,96
240930				810000	Erträge aus Leistungen	20.000,00	23.400,00	19.836,40	20.000,00	23.400,00	18.555,00
240930				816000	Kostenbeiträge (Kostensätze) für sonstige Leistungen	700,00	500,00	599,94	700,00	500,00	499,96
2		2116	3116		Erträge aus Veräußerung und sonstige Erträge / Einzahlungen aus Veräußerung von geringwertigen Wirtschaftsgütern (GWG) und sonstige Einzahlungen	5.000,00	3.000,00	2.790,96	3.000,00	3.000,00	2.815,96
240930				808000	Veräußerungen von Waren	3.000,00	3.000,00	2.790,96	3.000,00	3.000,00	2.815,96
240930				899000	Entnahmen aus Verrechnungsrücklagen zwischen operativer Gebarung und Projekten	2.000,00	0,00	0,00	x	x	x
1		212	312	x	Erträge aus Transfers / Einzahlungen aus Transfers	51.900,00	44.100,00	44.661,54	51.900,00	44.100,00	44.661,54
2		2121	3121		Transferertrag von Trägern des öffentlichen Rechts / Transferzahlungen von Trägern des öffentlichen Rechts	51.900,00	44.100,00	44.661,54	51.900,00	44.100,00	44.661,54
240930				861140	Transfers von Ländern - Personalkostensatz	51.900,00	44.100,00	44.661,54	51.900,00	44.100,00	44.661,54
SU		21	31	x	Summe Erträge / Summe Einzahlungen operative Gebarung	77.600,00	71.000,00	67.888,84	75.600,00	71.000,00	66.532,46
1		221	321	x	Personalaufwand / Auszahlungen aus Personalaufwand	194.000,00	187.200,00	175.420,68	182.700,00	177.500,00	167.677,81
2		2211	3211		Personalaufwand (Bezüge, Nebengeb., Mehrleistungen) / Auszahlungen für Personalaufwand (Bezüge, Nebengebühren und Mehrleistungsvergütungen)	133.200,00	130.900,00	124.469,92	133.200,00	130.900,00	124.469,92
240930				510000	Geldbezüge der Vertragsbedienstete der Verwaltung	127.200,00	125.100,00	117.169,32	127.200,00	125.100,00	117.169,32
240930				511000	Geldbezüge der Vertragsbedienstete in handwerklicher Verwendung	5.800,00	5.000,00	97,83	5.800,00	5.000,00	97,83
240930				522000	Geldbezüge der nicht ganzjährig beschäftigten Angestellten	100,00	100,00	0,00	100,00	100,00	0,00
240930				523000	Geldbezüge der nicht ganzjährig beschäftigten Arbeiter	0,00	0,00	4.695,28	0,00	0,00	4.695,28
240930				565000	Mehrleistungsvergütungen	100,00	700,00	2.507,49	100,00	700,00	2.507,49
2		2212	3212		Gesetzlicher und freiwilliger Sozialaufwand / Auszahlungen für gesetzliche und freiwillige Sozialaufwendungen	49.500,00	46.600,00	43.207,89	49.500,00	46.600,00	43.207,89
240930				580000	Dienstgeberbeiträge zum Ausgleichsfonds für Familienbeihilfe	5.000,00	4.100,00	3.914,79	5.000,00	4.100,00	3.914,79
240930				582000	Sonstige Dienstgeberbeiträge zur sozialen Sicherheit	26.600,00	25.600,00	24.817,86	26.600,00	25.600,00	24.817,86
240930				582100	Sonstige Dienstgeberbeiträge zur sozialen Sicherheit - Ruhebezugsleistungsgesetz	17.300,00	16.300,00	13.903,22	17.300,00	16.300,00	13.903,22
240930				590010	Freiwillige Sozialleistungen (Weihnachtszuwendungen)	600,00	600,00	572,02	600,00	600,00	572,02
2		2214	x		Nicht finanzierungswirksamer Personalaufwand / -	11.300,00	9.700,00	7.742,87	x	x	x
240930				592000	Dotierung von Rückstellungen für Jubiläumsszuwendungen	11.300,00	9.700,00	7.742,87	x	x	x
1		222	322	x	Sachaufwand / Auszahlungen aus Sachaufwand	41.400,00	37.600,00	32.290,12	35.600,00	33.900,00	28.722,54
2		2221	3221		Gebrauchs- und Verbrauchsgüter, Handelswaren / Auszahlungen für Gebrauchs- und Verbrauchsgüter, Handelswaren	10.000,00	9.500,00	8.295,53	10.000,00	9.500,00	8.295,53
240930				400000	Geringwertige Wirtschaftsgüter (GWG)	3.000,00	3.000,00	2.308,49	3.000,00	3.000,00	2.308,49

Ansatz 240930	Bedekung	MVAG Code	MVAG Code	Konto	Kinderkrippe Kunterbunt	Ergebnisvoranschlag			Finanzierungsvoranschlag		
						VA 2024	VA 2023	RA 2022	VA 2024	VA 2023	RA 2022
240930				430000	Lebensmittel	4.000,00	3.500,00	3.919,36	4.000,00	3.500,00	3.919,36
240930				454000	Reinigungsmittel	1.000,00	1.000,00	486,00	1.000,00	1.000,00	486,00
240930				456000	Schreib-, Zeichen- und sonstige Büromittel	500,00	500,00	309,41	500,00	500,00	309,41
240930				457000	Druckwerke	500,00	500,00	622,29	500,00	500,00	622,29
240930				459000	Sonstige Verbrauchsgüter	1.000,00	1.000,00	649,98	1.000,00	1.000,00	649,98
2		2222	3222		Verwaltungs- und Betriebsaufwand / Auszahlungen für Verwaltungs- und Betriebsaufwand	1.600,00	2.100,00	1.158,17	1.600,00	2.100,00	1.158,17
240930				600000	Energiebezüge (Strom)	1.000,00	1.500,00	578,17	1.000,00	1.500,00	578,17
240930				630000	Postdienste	400,00	400,00	400,00	400,00	400,00	400,00
240930				631000	Telekommunikationsdienste	200,00	200,00	180,00	200,00	200,00	180,00
2		2223	3223		Leasing und Mietaufwand / Auszahlungen für Leasing und Mietaufwand	22.000,00	21.000,00	18.406,45	22.000,00	21.000,00	18.406,45
240930				700000	Miet- und Pachtufwand	22.000,00	21.000,00	18.406,45	22.000,00	21.000,00	18.406,45
2		2224	3224		Instandhaltung / Auszahlungen für Instandhaltung	700,00	600,00	54,57	700,00	600,00	54,57
240930				616000	Instandhaltung von Maschinen und maschinellen Anlagen	200,00	100,00	54,57	200,00	100,00	54,57
240930				618000	Instandhaltung von sonstigen Anlagen	500,00	500,00	0,00	500,00	500,00	0,00
2		2225	3225		Sonstiger Sachaufwand / Sonstige Auszahlungen aus Sachaufwand	3.300,00	700,00	807,82	1.300,00	700,00	807,82
240930				724000	Reisegebühren	200,00	200,00	0,00	200,00	200,00	0,00
240930				726000	Mitgliedsbeiträge an Institutionen	100,00	0,00	0,00	100,00	0,00	0,00
240930				728000	Entgelte für sonstige Leistungen	1.000,00	500,00	807,82	1.000,00	500,00	807,82
240930				799000	Zuweisungen an Verrechnungsrücklagen zwischen operativer Gebarung und Projekten	2.000,00	0,00	0,00	x	x	x
2		2226	x		Nicht finanzierungswirksamer Sachaufwand / -	3.800,00	3.700,00	3.567,58	x	x	x
240930				680200	Planmäßige Abschreibung - Grundstückseinrichtungen und Infrastruktur	400,00	400,00	308,56	x	x	x
240930				680600	Planmäßige Abschreibung - Technische Anlagen, Fahrzeuge und Maschinen	200,00	200,00	110,15	x	x	x
240930				680700	Planmäßige Abschreibung - Amts-, Betriebs- und Geschäftsausstattung	3.200,00	3.100,00	3.148,87	x	x	x
SU		22	32	x	Summe Aufwendungen / Summe Auszahlungen operative Gebarung	235.400,00	224.800,00	207.710,80	218.300,00	211.400,00	196.400,35
SA 0 / SA 1		SA0	SA1	x	Saldo (0) Nettoergebnis (21 - 22) / Saldo (1) Geldfluss aus der operativen Gebarung (31 - 32)	-157.800,00	-153.800,00	-139.821,96	-142.700,00	-140.400,00	-129.867,89
SA 01		SA 01	x	x	Saldo (01) Haushaltsrücklagen (230 - 240)	0,00	0,00	0,00	x	x	x
SA 00		SA 00	x	x	Saldo (00) Nettoergebnis nach Haushaltsrücklagen (Saldo 0 + Saldo 01)	-157.800,00	-153.800,00	-139.821,96	x	x	x

Investive Gebarung											
SU		x	33	x	Summe Einzahlungen investive Gebarung	x	x	x	0,00	0,00	0,00
1		x	341	x	Auszahlungen aus der Investitionstätigkeit	x	x	x	2.000,00	0,00	1.221,20
2		x	3415		Auszahlungen für den Erwerb von Amts-, Betriebs- und Geschäftsausstattung	x	x	x	2.000,00	0,00	1.221,20

Ansatz 240930	Bedeckung	MVAG Code	MVAG Code	Konto	Kinderkrippe Kunterbunt	Ergebnisvoranschlag			Finanzierungsvoranschlag		
						VA 2024	VA 2023	RA 2022	VA 2024	VA 2023	RA 2022
240930				042000	Amts-, Betriebs- und Geschäftsausstattung	x	x	x	2.000,00	0,00	1.221,20
SU		x	34		Summe Auszahlungen investive Gebarung	x	x	x	2.000,00	0,00	1.221,20
SA2		x	SA2		Saldo (2) Geldfluss aus der investiven Gebarung (33 - 34)	x	x	x	-2.000,00	0,00	-1.221,20
SA3		x	SA3		Saldo (3) Nettofinanzierungssaldo (Saldo 1 + Saldo 2)	x	x	x	-144.700,00	-140.400,00	-131.089,09

Finanzierungstätigkeit											
SU		x	35		Summe Einzahlungen aus der Finanzierungstätigkeit	x	x	x	0,00	0,00	0,00
SU		x	36		Summe Auszahlungen aus der Finanzierungstätigkeit	x	x	x	0,00	0,00	0,00
SA4		x	SA4		Saldo (4) Geldfluss aus der Finanzierungstätigkeit (35 - 36)	x	x	x	0,00	0,00	0,00
SA5		x	SA5		Saldo (5) Geldfluss aus der voranschlagswirksamen Gebarung (Saldo 3 + Saldo 4)	x	x	x	-144.700,00	-140.400,00	-131.089,09

Ansatz 240940	Bedekung	MVAG Code	MVAG Code	Konto	Klosterkindergarten	Ergebnisvoranschlag			Finanzierungsvoranschlag		
						VA 2024	VA 2023	RA 2022	VA 2024	VA 2023	RA 2022
Operative Gebarung											
SU		21	31	x	Summe Erträge / Summe Einzahlungen operative Gebarung	0,00	0,00	0,00	0,00	0,00	0,00
1		222	322	x	Sachaufwand / Auszahlungen aus Sachaufwand	400,00	300,00	283,04	400,00	300,00	283,04
2		2221	3221		Gebrauchs- und Verbrauchsgüter, Handelswaren / Auszahlungen für Gebrauchs- und Verbrauchsgüter, Handelswaren	200,00	200,00	141,62	200,00	200,00	141,62
240940				430000	Lebensmittel	100,00	100,00	115,50	100,00	100,00	115,50
240940				457000	Druckwerke	100,00	100,00	26,12	100,00	100,00	26,12
2		2225	3225		Sonstiger Sachaufwand / Sonstige Auszahlungen aus Sachaufwand	200,00	100,00	141,42	200,00	100,00	141,42
240940				726000	Mitgliedsbeiträge an Institutionen	100,00	0,00	0,00	100,00	0,00	0,00
240940				728000	Entgelte für sonstige Leistungen	100,00	100,00	141,42	100,00	100,00	141,42
1		223	323	x	Transferaufwand / Auszahlungen aus Transfers	200.000,00	175.000,00	209.093,42	200.000,00	175.000,00	209.093,42
2		2234	3234		Transferaufwand an Haushalte und Organisationen ohne Erwerbscharakter / Transferzahlungen an Haushalte und Organisationen ohne Erwerbscharakter	200.000,00	175.000,00	209.093,42	200.000,00	175.000,00	209.093,42
240940				757000	Transfers an private Organisationen ohne Erwerbszweck	200.000,00	175.000,00	209.093,42	200.000,00	175.000,00	209.093,42
SU		22	32	x	Summe Aufwendungen / Summe Auszahlungen operative Gebarung	200.400,00	175.300,00	209.376,46	200.400,00	175.300,00	209.376,46
SA 0 / SA 1		SA0	SA1	x	Saldo (0) Nettoergebnis (21 - 22) / Saldo (1) Geldfluss aus der operativen Gebarung (31 - 32)	-200.400,00	-175.300,00	-209.376,46	-200.400,00	-175.300,00	-209.376,46
SA 01		SA 01	x	x	Saldo (01) Haushaltsrücklagen (230 - 240)	0,00	0,00	0,00	x	x	x
SA 00		SA 00	x	x	Saldo (00) Nettoergebnis nach Haushaltsrücklagen (Saldo 0 + Saldo 01)	-200.400,00	-175.300,00	-209.376,46	x	x	x

Investive Gebarung											
SU		x	33	x	Summe Einzahlungen investive Gebarung	x	x	x	0,00	0,00	0,00
SU		x	34		Summe Auszahlungen investive Gebarung	x	x	x	0,00	0,00	0,00
SA2		x	SA2		Saldo (2) Geldfluss aus der investiven Gebarung (33 - 34)	x	x	x	0,00	0,00	0,00
SA3		x	SA3		Saldo (3) Nettofinanzierungssaldo (Saldo 1 + Saldo 2)	x	x	x	-200.400,00	-175.300,00	-209.376,46

Finanzierungstätigkeit											
SU		x	35		Summe Einzahlungen aus der Finanzierungstätigkeit	x	x	x	0,00	0,00	0,00
SU		x	36		Summe Auszahlungen aus der Finanzierungstätigkeit	x	x	x	0,00	0,00	0,00
SA4		x	SA4		Saldo (4) Geldfluss aus der Finanzierungstätigkeit (35 - 36)	x	x	x	0,00	0,00	0,00
SA5		x	SA5		Saldo (5) Geldfluss aus der voranschlagswirksamen Gebarung (Saldo 3 + Saldo 4)	x	x	x	-200.400,00	-175.300,00	-209.376,46

Ansatz 240950	Bedekung	MVAG Code	MVAG Code	Konto	Kindergärten	Ergebnisvoranschlag			Finanzierungsvoranschlag		
						VA 2024	VA 2023	RA 2022	VA 2024	VA 2023	RA 2022
Operative Gebarung											
1		211	311	x	Erträge aus der operativen Verwaltungstätigkeit / Einzahlungen aus operativer Verwaltungstätigkeit	20.000,00	40.000,00	40.793,09	20.000,00	40.000,00	26.989,82
2		2114	3114		Erträge aus Leistungen / Einzahlungen aus Leistungen	20.000,00	40.000,00	40.793,09	20.000,00	40.000,00	26.989,82
240950				816000	Kostenbeiträge (Kostensätze) für sonstige Leistungen	20.000,00	40.000,00	40.793,09	20.000,00	40.000,00	26.989,82
SU		21	31	x	Summe Erträge / Summe Einzahlungen operative Gebarung	20.000,00	40.000,00	40.793,09	20.000,00	40.000,00	26.989,82
1		223	323	x	Transferaufwand / Auszahlungen aus Transfers	10.000,00	10.000,00	8.448,68	10.000,00	10.000,00	8.448,68
2		2234	3234		Transferaufwand an Haushalte und Organisationen ohne Erwerbscharakter / Transferzahlungen an Haushalte und Organisationen ohne Erwerbscharakter	10.000,00	10.000,00	8.448,68	10.000,00	10.000,00	8.448,68
240950				757000	Transfers an private Organisationen ohne Erwerbszweck	10.000,00	10.000,00	8.448,68	10.000,00	10.000,00	8.448,68
SU		22	32	x	Summe Aufwendungen / Summe Auszahlungen operative Gebarung	10.000,00	10.000,00	8.448,68	10.000,00	10.000,00	8.448,68
SA 0 / SA 1		SA0	SA1	x	Saldo (0) Nettoergebnis (21 - 22) / Saldo (1) Geldfluss aus der operativen Gebarung (31 - 32)	10.000,00	30.000,00	32.344,41	10.000,00	30.000,00	18.541,14
SA 01		SA 01	x	x	Saldo (01) Haushaltsrücklagen (230 - 240)	0,00	0,00	0,00	x	x	x
SA 00		SA 00	x	x	Saldo (00) Nettoergebnis nach Haushaltsrücklagen (Saldo 0 + Saldo 01)	10.000,00	30.000,00	32.344,41	x	x	x

Investive Gebarung											
SU		x	33	x	Summe Einzahlungen investive Gebarung	x	x	x	0,00	0,00	0,00
SU		x	34		Summe Auszahlungen investive Gebarung	x	x	x	0,00	0,00	0,00
SA2		x	SA2		Saldo (2) Geldfluss aus der investiven Gebarung (33 - 34)	x	x	x	0,00	0,00	0,00
SA3		x	SA3		Saldo (3) Nettofinanzierungssaldo (Saldo 1 + Saldo 2)	x	x	x	10.000,00	30.000,00	18.541,14

Finanzierungstätigkeit											
SU		x	35		Summe Einzahlungen aus der Finanzierungstätigkeit	x	x	x	0,00	0,00	0,00
SU		x	36		Summe Auszahlungen aus der Finanzierungstätigkeit	x	x	x	0,00	0,00	0,00
SA4		x	SA4		Saldo (4) Geldfluss aus der Finanzierungstätigkeit (35 - 36)	x	x	x	0,00	0,00	0,00
SA5		x	SA5		Saldo (5) Geldfluss aus der voranschlagswirksamen Gebarung (Saldo 3 + Saldo 4)	x	x	x	10.000,00	30.000,00	18.541,14

Unterabschnitt 249	MVAG Code	MVAG Code	Konto	Sonstige Einrichtungen und Maßnahmen	Ergebnisvoranschlag			Finanzierungsvoranschlag		
					VA 2024	VA 2023	RA 2022	VA 2024	VA 2023	RA 2022
Unterabschnitt 249	SA 0 / SA 1	SA 0 / SA 1		Saldo (0) Nettoergebnis (21 - 22) / Saldo (1) Geldfluss aus der operativen Gebarung (31 - 32)	-21.700,00	-6.400,00	-19.905,88	-21.700,00	-6.400,00	-19.905,88
Unterabschnitt 249	SA 01	SA 01		Saldo (01) Haushaltsrücklagen (230-240)	0,00	0,00	0,00	x	x	x

Unterabschnitt 249	SA 00	SA 00		Saldo (00) Nettoergebnis nach Haushaltsrücklagen (Saldo 0 + Saldo 01)	-21.700,00	-6.400,00	-19.905,88	x	x	x
Unterabschnitt 249	SA 2	SA 2		Saldo (2) Geldfluss aus der investiven Gebarung (33 - 34)	x	x	x	0,00	0,00	0,00
Unterabschnitt 249	SA 3	SA 3		Saldo (3) Nettofinanzierungssaldo (Saldo 1 + Saldo 2)	x	x	x	-21.700,00	-6.400,00	-19.905,88
Unterabschnitt 249	SA 4	SA 4		Saldo (4) Geldfluss aus der Finanzierungstätigkeit (35 - 36)	x	x	x	0,00	0,00	0,00
Unterabschnitt 249	SA 5	SA 5		Saldo (5) Geldfluss aus der voranschlagswirksamen Gebarung (Saldo 3 + Saldo 4)	x	x	x	-21.700,00	-6.400,00	-19.905,88

Ansatz 249000	Bedeckung	MVAG Code	MVAG Code	Konto	Sonstige Einrichtungen und Maßnahmen	Ergebnisvoranschlag			Finanzierungsvoranschlag		
						VA 2024	VA 2023	RA 2022	VA 2024	VA 2023	RA 2022
Operative Gebarung											
1		211	311	x	Erträge aus der operativen Verwaltungstätigkeit / Einzahlungen aus operativer Verwaltungstätigkeit	120.400,00	73.000,00	73.423,18	120.400,00	73.000,00	73.423,18
2		2114	3114		Erträge aus Leistungen / Einzahlungen aus Leistungen	120.400,00	73.000,00	73.423,18	120.400,00	73.000,00	73.423,18
249000				816000	Kostenbeiträge (Kostensätze) für sonstige Leistungen	120.400,00	73.000,00	73.423,18	120.400,00	73.000,00	73.423,18
SU		21	31	x	Summe Erträge / Summe Einzahlungen operative Gebarung	120.400,00	73.000,00	73.423,18	120.400,00	73.000,00	73.423,18
1		222	322	x	Sachaufwand / Auszahlungen aus Sachaufwand	142.100,00	79.400,00	93.329,06	142.100,00	79.400,00	93.329,06
2		2225	3225		Sonstiger Sachaufwand / Sonstige Auszahlungen aus Sachaufwand	142.100,00	79.400,00	93.329,06	142.100,00	79.400,00	93.329,06
249000				728000	Entgelte für sonstige Leistungen	142.100,00	79.400,00	93.329,06	142.100,00	79.400,00	93.329,06
SU		22	32	x	Summe Aufwendungen / Summe Auszahlungen operative Gebarung	142.100,00	79.400,00	93.329,06	142.100,00	79.400,00	93.329,06
SA 0 / SA 1		SA0	SA1	x	Saldo (0) Nettoergebnis (21 - 22) / Saldo (1) Geldfluss aus der operativen Gebarung (31 - 32)	-21.700,00	-6.400,00	-19.905,88	-21.700,00	-6.400,00	-19.905,88
SA 01		SA 01	x	x	Saldo (01) Haushaltsrücklagen (230 - 240)	0,00	0,00	0,00	x	x	x
SA 00		SA 00	x	x	Saldo (00) Nettoergebnis nach Haushaltsrücklagen (Saldo 0 + Saldo 01)	-21.700,00	-6.400,00	-19.905,88	x	x	x

Investive Gebarung											
SU		x	33	x	Summe Einzahlungen investive Gebarung	x	x	x	0,00	0,00	0,00
SU		x	34		Summe Auszahlungen investive Gebarung	x	x	x	0,00	0,00	0,00
SA2		x	SA2		Saldo (2) Geldfluss aus der investiven Gebarung (33 - 34)	x	x	x	0,00	0,00	0,00
SA3		x	SA3		Saldo (3) Nettofinanzierungssaldo (Saldo 1 + Saldo 2)	x	x	x	-21.700,00	-6.400,00	-19.905,88

Finanzierungstätigkeit											
SU		x	35		Summe Einzahlungen aus der Finanzierungstätigkeit	x	x	x	0,00	0,00	0,00
SU		x	36		Summe Auszahlungen aus der Finanzierungstätigkeit	x	x	x	0,00	0,00	0,00
SA4		x	SA4		Saldo (4) Geldfluss aus der Finanzierungstätigkeit (35 - 36)	x	x	x	0,00	0,00	0,00
SA5		x	SA5		Saldo (5) Geldfluss aus der voranschlagswirksamen Gebarung (Saldo 3 + Saldo 4)	x	x	x	-21.700,00	-6.400,00	-19.905,88

Abschnitt 25	MVAG Code	MVAG Code	Konto	Außerschulische Jugenderziehung	Ergebnisvoranschlag			Finanzierungsvoranschlag		
					VA 2024	VA 2023	RA 2022	VA 2024	VA 2023	RA 2022
Abschnitt 25	SA 0 / SA 1	SA 0 / SA 1		Saldo (0) Nettoergebnis (21 - 22) / Saldo (1) Geldfluss aus der operativen Gebarung (31 - 32)	-145.100,00	-123.700,00	-90.246,78	-127.900,00	-111.200,00	-81.089,03
Abschnitt 25	SA 01	SA 01		Saldo (01) Haushaltsrücklagen (230-240)	0,00	0,00	0,00	x	x	x

Abschnitt 25	SA 00	SA 00		Saldo (00) Nettoergebnis nach Haushaltsrücklagen (Saldo 0 + Saldo 01)	-145.100,00	-123.700,00	-90.246,78	x	x	x
Abschnitt 25	SA 2	SA 2		Saldo (2) Geldfluss aus der investiven Gebarung (33 - 34)	x	x	x	0,00	-3.500,00	-7.180,36
Abschnitt 25	SA 3	SA 3		Saldo (3) Nettofinanzierungssaldo (Saldo 1 + Saldo 2)	x	x	x	-127.900,00	-114.700,00	-88.269,39
Abschnitt 25	SA 4	SA 4		Saldo (4) Geldfluss aus der Finanzierungstätigkeit (35 - 36)	x	x	x	0,00	0,00	0,00
Abschnitt 25	SA 5	SA 5		Saldo (5) Geldfluss aus der voranschlagswirksamen Gebarung (Saldo 3 + Saldo 4)	x	x	x	-127.900,00	-114.700,00	-88.269,39

Unterabschnitt 259	MVAG Code	MVAG Code	Konto	Sonstige Einrichtungen und Maßnahmen	Ergebnisvoranschlag			Finanzierungsvoranschlag		
					VA 2024	VA 2023	RA 2022	VA 2024	VA 2023	RA 2022
Unterabschnitt 259	SA 0 / SA 1	SA 0 / SA 1		Saldo (0) Nettoergebnis (21 - 22) / Saldo (1) Geldfluss aus der operativen Gebarung (31 - 32)	-145.100,00	-123.700,00	-90.246,78	-127.900,00	-111.200,00	-81.089,03
Unterabschnitt 259	SA 01	SA 01		Saldo (01) Haushaltsrücklagen (230-240)	0,00	0,00	0,00	x	x	x
Unterabschnitt 259	SA 00	SA 00		Saldo (00) Nettoergebnis nach Haushaltsrücklagen (Saldo 0 + Saldo 01)	-145.100,00	-123.700,00	-90.246,78	x	x	x
Unterabschnitt 259	SA 2	SA 2		Saldo (2) Geldfluss aus der investiven Gebarung (33 - 34)	x	x	x	0,00	-3.500,00	-7.180,36
Unterabschnitt 259	SA 3	SA 3		Saldo (3) Nettofinanzierungssaldo (Saldo 1 + Saldo 2)	x	x	x	-127.900,00	-114.700,00	-88.269,39
Unterabschnitt 259	SA 4	SA 4		Saldo (4) Geldfluss aus der Finanzierungstätigkeit (35 - 36)	x	x	x	0,00	0,00	0,00
Unterabschnitt 259	SA 5	SA 5		Saldo (5) Geldfluss aus der voranschlagswirksamen Gebarung (Saldo 3 + Saldo 4)	x	x	x	-127.900,00	-114.700,00	-88.269,39

Ansatz 259000	Bedekung	MVAG Code	MVAG Code	Konto	Jugendzentrum Spektrum	Ergebnisvoranschlag			Finanzierungsvoranschlag		
						VA 2024	VA 2023	RA 2022	VA 2024	VA 2023	RA 2022
Operative Gebarung											
1		211	311	x	Erträge aus der operativen Verwaltungstätigkeit / Einzahlungen aus operativer Verwaltungstätigkeit	200,00	4.000,00	5.174,52	200,00	4.000,00	5.174,52
2		2114	3114		Erträge aus Leistungen / Einzahlungen aus Leistungen	100,00	100,00	0,00	100,00	100,00	0,00
259000				810000	Erträge aus Leistungen	100,00	100,00	0,00	100,00	100,00	0,00
2		2116	3116		Erträge aus Veräußerung und sonstige Erträge / Einzahlungen aus Veräußerung von geringwertigen Wirtschaftsgütern (GWG) und sonstige Einzahlungen	100,00	3.900,00	5.174,52	100,00	3.900,00	5.174,52
259000				829000	Sonstige Erträge	100,00	400,00	39,18	100,00	400,00	39,18
259000				829900	Sonstige Erträge - Verrechnung zwischen operativer Gebarung und Projekten	0,00	3.500,00	5.135,34	0,00	3.500,00	5.135,34
1		212	312	x	Erträge aus Transfers / Einzahlungen aus Transfers	44.600,00	44.500,00	35.017,97	44.300,00	44.300,00	34.912,97
2		2121	3121		Transferertrag von Trägern des öffentlichen Rechts / Transferzahlungen von Trägern des öffentlichen Rechts	44.300,00	44.300,00	34.912,97	44.300,00	44.300,00	34.912,97
259000				861100	Transfers von Ländern	1.500,00	1.500,00	2.632,97	1.500,00	1.500,00	2.632,97
259000				861140	Transfers von Ländern - Personalkostenersatz	42.800,00	42.800,00	32.280,00	42.800,00	42.800,00	32.280,00
2		2127	x		Nicht finanzierungswirksamer Transferertrag / -	300,00	200,00	105,00	x	x	x
259000				813000	Erträge aus der Auflösung von Investitionszuschüssen (Kapitaltransfers)	300,00	200,00	105,00	x	x	x
SU		21	31	x	Summe Erträge / Summe Einzahlungen operative Gebarung	44.800,00	48.500,00	40.192,49	44.500,00	48.300,00	40.087,49
1		221	321	x	Personalaufwand / Auszahlungen aus Personalaufwand	147.000,00	131.400,00	104.422,57	132.600,00	123.200,00	99.479,16
2		2211	3211		Personalaufwand (Bezüge, Nebengeb., Mehrleistungen) / Auszahlungen für Personalaufwand (Bezüge, Nebengebühren und Mehrleistungsvergütungen)	98.800,00	91.900,00	72.867,69	98.800,00	91.900,00	72.867,69
259000				510000	Geldbezüge der Vertragsbedienstete der Verwaltung	80.700,00	73.900,00	57.517,41	80.700,00	73.900,00	57.517,41
259000				511000	Geldbezüge der Vertragsbedienstete in handwerklicher Verwendung	7.900,00	7.200,00	6.851,55	7.900,00	7.200,00	6.851,55
259000				522000	Geldbezüge der nicht ganzjährig beschäftigten Angestellten	100,00	1.500,00	0,00	100,00	1.500,00	0,00
259000				565000	Mehrleistungsvergütungen	10.100,00	9.300,00	8.498,73	10.100,00	9.300,00	8.498,73
2		2212	3212		Gesetzlicher und freiwilliger Sozialaufwand / Auszahlungen für gesetzliche und freiwillige Sozialaufwendungen	33.800,00	31.300,00	26.611,47	33.800,00	31.300,00	26.611,47
259000				580000	Dienstgeberbeiträge zum Ausgleichsfonds für Familienbeihilfen	3.400,00	3.300,00	2.826,13	3.400,00	3.300,00	2.826,13
259000				582000	Sonstige Dienstgeberbeiträge zur sozialen Sicherheit	18.300,00	16.800,00	14.721,17	18.300,00	16.800,00	14.721,17
259000				582100	Sonstige Dienstgeberbeiträge zur sozialen Sicherheit - Ruhebezugsleistungsgesetz	11.500,00	10.600,00	8.518,17	11.500,00	10.600,00	8.518,17
259000				590010	Freiwillige Sozialleistungen (Weihnachtszuwendungen)	600,00	600,00	546,00	600,00	600,00	546,00
2		2214	x		Nicht finanzierungswirksamer Personalaufwand / -	14.400,00	8.200,00	4.943,41	x	x	x
259000				592000	Dotierung von Rückstellungen für Jubiläumsszuwendungen	14.400,00	8.200,00	4.943,41	x	x	x
1		222	322	x	Sachaufwand / Auszahlungen aus Sachaufwand	30.800,00	36.800,00	21.801,10	29.400,00	34.000,00	19.120,13
2		2221	3221		Gebrauchs- und Verbrauchsgüter, Handelswaren / Auszahlungen für Gebrauchs- und Verbrauchsgüter, Handelswaren	11.000,00	11.000,00	8.664,05	11.000,00	11.000,00	8.664,05

Ansatz 259000	Bedekung	MVAG Code	MVAG Code	Konto	Jugendzentrum Spektrum	Ergebnisvoranschlag			Finanzierungsvoranschlag		
						VA 2024	VA 2023	RA 2022	VA 2024	VA 2023	RA 2022
259000				400000	Geringwertige Wirtschaftsgüter (GWG)	7.000,00	7.000,00	5.056,79	7.000,00	7.000,00	5.056,79
259000				430000	Lebensmittel	1.500,00	1.500,00	1.792,31	1.500,00	1.500,00	1.792,31
259000				454000	Reinigungsmittel	500,00	500,00	235,61	500,00	500,00	235,61
259000				456000	Schreib-, Zeichen- und sonstige Büromittel	800,00	800,00	397,60	800,00	800,00	397,60
259000				457000	Druckwerke	700,00	700,00	125,56	700,00	700,00	125,56
259000				459000	Sonstige Verbrauchsgüter	500,00	500,00	1.056,18	500,00	500,00	1.056,18
2		2222	3222		Verwaltungs- und Betriebsaufwand / Auszahlungen für Verwaltungs- und Betriebsaufwand	11.000,00	10.700,00	1.057,56	11.000,00	10.700,00	1.057,56
259000				600000	Energiebezüge (Strom)	3.000,00	3.000,00	0,00	3.000,00	3.000,00	0,00
259000				600030	Energiebezüge (Fernwärme)	6.000,00	6.000,00	0,00	6.000,00	6.000,00	0,00
259000				630000	Postdienste	400,00	300,00	300,00	400,00	300,00	300,00
259000				631000	Telekommunikationsdienste	1.100,00	1.000,00	757,56	1.100,00	1.000,00	757,56
259000				670000	Versicherungen	500,00	400,00	0,00	500,00	400,00	0,00
2		2224	3224		Instandhaltung / Auszahlungen für Instandhaltung	1.500,00	1.500,00	198,00	1.500,00	1.500,00	198,00
259000				614000	Instandhaltung von Gebäuden und Bauten	500,00	500,00	0,00	500,00	500,00	0,00
259000				616000	Instandhaltung von Maschinen und maschinellen Anlagen	500,00	500,00	0,00	500,00	500,00	0,00
259000				618000	Instandhaltung von sonstigen Anlagen	500,00	500,00	198,00	500,00	500,00	198,00
2		2225	3225		Sonstiger Sachaufwand / Sonstige Auszahlungen aus Sachaufwand	5.900,00	10.800,00	9.200,52	5.900,00	10.800,00	9.200,52
259000				711000	Gebühren für die Benützung von Gemeindeeinrichtungen und Anlagen gemäß FAG	300,00	200,00	221,89	300,00	200,00	221,89
259000				724000	Reisegebühren	300,00	300,00	481,44	300,00	300,00	481,44
259000				726000	Mitgliedsbeiträge an Institutionen	300,00	300,00	300,00	300,00	300,00	300,00
259000				728000	Entgelte für sonstige Leistungen	5.000,00	6.500,00	3.061,85	5.000,00	6.500,00	3.061,85
259000				729900	Sonstige Aufwendungen - Verrechnung zwischen operativer Gebarung und Projekten	0,00	3.500,00	5.135,34	0,00	3.500,00	5.135,34
2		2226	x		Nicht finanzierungswirksamer Sachaufwand / -	1.400,00	2.800,00	2.680,97	x	x	x
259000				680200	Planmäßige Abschreibung - Grundstückseinrichtungen und Infrastruktur	1.100,00	800,00	718,04	x	x	x
259000				680300	Planmäßige Abschreibung - Gebäude und Bauten	0,00	1.700,00	1.638,27	x	x	x
259000				680700	Planmäßige Abschreibung - Amts-, Betriebs- und Geschäftsausstattung	300,00	300,00	324,66	x	x	x
SU		22	32	x	Summe Aufwendungen / Summe Auszahlungen operative Gebarung	177.800,00	168.200,00	126.223,67	162.000,00	157.200,00	118.599,29
SA 0 / SA 1		SA0	SA1	x	Saldo (0) Nettoergebnis (21 - 22) / Saldo (1) Geldfluss aus der operativen Gebarung (31 - 32)	-133.000,00	-119.700,00	-86.031,18	-117.500,00	-108.900,00	-78.511,80
SA 01		SA 01	x	x	Saldo (01) Haushaltsrücklagen (230 - 240)	0,00	0,00	0,00	x	x	x
SA 00		SA 00	x	x	Saldo (00) Nettoergebnis nach Haushaltsrücklagen (Saldo 0 + Saldo 01)	-133.000,00	-119.700,00	-86.031,18	x	x	x

Investive Gebarung											
SU		x	33	x	Summe Einzahlungen investive Gebarung	x	x	x	0,00	0,00	0,00

Ansatz 259000	Bedeckung	MVAG Code	MVAG Code	Konto	Jugendzentrum Spektrum	Ergebnisvoranschlag			Finanzierungsvoranschlag		
						VA 2024	VA 2023	RA 2022	VA 2024	VA 2023	RA 2022
1		x	341	x	Auszahlungen aus der Investitionstätigkeit	x	x	x	0,00	3.500,00	7.180,36
2		x	3412		Auszahlungen für den Erwerb von Grundstücken und Grundstückseinrichtungen	x	x	x	0,00	3.500,00	7.180,36
259000				006000	Sonstige Grundstückseinrichtungen	x	x	x	0,00	3.500,00	7.180,36
SU		x	34		Summe Auszahlungen investive Gebarung	x	x	x	0,00	3.500,00	7.180,36
SA2		x	SA2		Saldo (2) Geldfluss aus der investiven Gebarung (33 - 34)	x	x	x	0,00	-3.500,00	-7.180,36
SA3		x	SA3		Saldo (3) Nettofinanzierungssaldo (Saldo 1 + Saldo 2)	x	x	x	-117.500,00	-112.400,00	-85.692,16

Finanzierungstätigkeit											
SU		x	35		Summe Einzahlungen aus der Finanzierungstätigkeit	x	x	x	0,00	0,00	0,00
SU		x	36		Summe Auszahlungen aus der Finanzierungstätigkeit	x	x	x	0,00	0,00	0,00
SA4		x	SA4		Saldo (4) Geldfluss aus der Finanzierungstätigkeit (35 - 36)	x	x	x	0,00	0,00	0,00
SA5		x	SA5		Saldo (5) Geldfluss aus der voranschlagswirksamen Gebarung (Saldo 3 + Saldo 4)	x	x	x	-117.500,00	-112.400,00	-85.692,16

Ansatz 259100	Bedeutung	MVAG Code	MVAG Code	Konto	Sonstige Einrichtungen und Maßnahmen	Ergebnisvoranschlag			Finanzierungsvoranschlag		
						VA 2024	VA 2023	RA 2022	VA 2024	VA 2023	RA 2022
Operative Gebarung											
SU		21	31	x	Summe Erträge / Summe Einzahlungen operative Gebarung	0,00	0,00	0,00	0,00	0,00	0,00
1		222	322	x	Sachaufwand / Auszahlungen aus Sachaufwand	500,00	700,00	456,44	500,00	700,00	456,44
2		2222	3222		Verwaltungs- und Betriebsaufwand / Auszahlungen für Verwaltungs- und Betriebsaufwand	400,00	600,00	326,84	400,00	600,00	326,84
259100				600000	Energiebezüge (Strom)	400,00	600,00	326,84	400,00	600,00	326,84
2		2225	3225		Sonstiger Sachaufwand / Sonstige Auszahlungen aus Sachaufwand	100,00	100,00	129,60	100,00	100,00	129,60
259100				728000	Entgelte für sonstige Leistungen	100,00	100,00	129,60	100,00	100,00	129,60
SU		22	32	x	Summe Aufwendungen / Summe Auszahlungen operative Gebarung	500,00	700,00	456,44	500,00	700,00	456,44
SA 0 / SA 1		SA0	SA1	x	Saldo (0) Nettoergebnis (21 - 22) / Saldo (1) Geldfluss aus der operativen Gebarung (31 - 32)	-500,00	-700,00	-456,44	-500,00	-700,00	-456,44
SA 01		SA 01	x	x	Saldo (01) Haushaltsrücklagen (230 - 240)	0,00	0,00	0,00	x	x	x
SA 00		SA 00	x	x	Saldo (00) Nettoergebnis nach Haushaltsrücklagen (Saldo 0 + Saldo 01)	-500,00	-700,00	-456,44	x	x	x
Investive Gebarung											
SU		x	33	x	Summe Einzahlungen investive Gebarung	x	x	x	0,00	0,00	0,00
SU		x	34		Summe Auszahlungen investive Gebarung	x	x	x	0,00	0,00	0,00
SA2		x	SA2		Saldo (2) Geldfluss aus der investiven Gebarung (33 - 34)	x	x	x	0,00	0,00	0,00
SA3		x	SA3		Saldo (3) Nettofinanzierungssaldo (Saldo 1 + Saldo 2)	x	x	x	-500,00	-700,00	-456,44
Finanzierungstätigkeit											
SU		x	35		Summe Einzahlungen aus der Finanzierungstätigkeit	x	x	x	0,00	0,00	0,00
SU		x	36		Summe Auszahlungen aus der Finanzierungstätigkeit	x	x	x	0,00	0,00	0,00
SA4		x	SA4		Saldo (4) Geldfluss aus der Finanzierungstätigkeit (35 - 36)	x	x	x	0,00	0,00	0,00
SA5		x	SA5		Saldo (5) Geldfluss aus der voranschlagswirksamen Gebarung (Saldo 3 + Saldo 4)	x	x	x	-500,00	-700,00	-456,44

Ansatz 259200	Bedekung	MVAG Code	MVAG Code	Konto	Pfadfinder Auersbach	Ergebnisvoranschlag			Finanzierungsvoranschlag		
						VA 2024	VA 2023	RA 2022	VA 2024	VA 2023	RA 2022
Operative Gebarung											
1		211	311	x	Erträge aus der operativen Verwaltungstätigkeit / Einzahlungen aus operativer Verwaltungstätigkeit	500,00	500,00	500,00	500,00	500,00	500,00
2		2115	3115		Erträge aus Besitz und wirtschaftlicher Tätigkeit / Einzahlungen aus Besitz und wirtschaftlicher Tätigkeit	500,00	500,00	500,00	500,00	500,00	500,00
259200				811000	Miete- und Pächtertrag	500,00	500,00	500,00	500,00	500,00	500,00
SU		21	31	x	Summe Erträge / Summe Einzahlungen operative Gebarung	500,00	500,00	500,00	500,00	500,00	500,00
1		222	322	x	Sachaufwand / Auszahlungen aus Sachaufwand	2.500,00	2.300,00	2.759,16	800,00	600,00	1.120,79
2		2222	3222		Verwaltungs- und Betriebsaufwand / Auszahlungen für Verwaltungs- und Betriebsaufwand	100,00	100,00	26,61	100,00	100,00	26,61
259200				670000	Versicherungen	100,00	100,00	26,61	100,00	100,00	26,61
2		2224	3224		Instandhaltung / Auszahlungen für Instandhaltung	100,00	100,00	621,69	100,00	100,00	621,69
259200				614000	Instandhaltung von Gebäuden und Bauten	100,00	100,00	621,69	100,00	100,00	621,69
2		2225	3225		Sonstiger Sachaufwand / Sonstige Auszahlungen aus Sachaufwand	600,00	400,00	472,49	600,00	400,00	472,49
259200				711000	Gebühren für die Benützung von Gemeindevorrichtungen und Anlagen gemäß FAG	400,00	300,00	299,69	400,00	300,00	299,69
259200				728000	Entgelte für sonstige Leistungen	200,00	100,00	172,80	200,00	100,00	172,80
2		2226	x		Nicht finanzierungswirksamer Sachaufwand / -	1.700,00	1.700,00	1.638,37	x	x	x
259200				680300	Planmäßige Abschreibung - Gebäude und Bauten	1.700,00	1.700,00	1.638,37	x	x	x
1		223	323	x	Transferaufwand / Auszahlungen aus Transfers	1.500,00	1.500,00	1.500,00	1.500,00	1.500,00	1.500,00
2		2234	3234		Transferaufwand an Haushalte und Organisationen ohne Erwerbscharakter / Transferzahlungen an Haushalte und Organisationen ohne Erwerbscharakter	1.500,00	1.500,00	1.500,00	1.500,00	1.500,00	1.500,00
259200				757000	Transfers an private Organisationen ohne Erwerbszweck	1.500,00	1.500,00	1.500,00	1.500,00	1.500,00	1.500,00
SU		22	32	x	Summe Aufwendungen / Summe Auszahlungen operative Gebarung	4.000,00	3.800,00	4.259,16	2.300,00	2.100,00	2.620,79
SA 0 / SA 1		SA0	SA1	x	Saldo (0) Nettoergebnis (21 - 22) / Saldo (1) Geldfluss aus der operativen Gebarung (31 - 32)	-3.500,00	-3.300,00	-3.759,16	-1.800,00	-1.600,00	-2.120,79
SA 01		SA 01	x	x	Saldo (01) Haushaltsrücklagen (230 - 240)	0,00	0,00	0,00	x	x	x
SA 00		SA 00	x	x	Saldo (00) Nettoergebnis nach Haushaltsrücklagen (Saldo 0 + Saldo 01)	-3.500,00	-3.300,00	-3.759,16	x	x	x

Investive Gebarung											
SU		x	33	x	Summe Einzahlungen investive Gebarung	x	x	x	0,00	0,00	0,00
SU		x	34		Summe Auszahlungen investive Gebarung	x	x	x	0,00	0,00	0,00
SA2		x	SA2		Saldo (2) Geldfluss aus der investiven Gebarung (33 - 34)	x	x	x	0,00	0,00	0,00
SA3		x	SA3		Saldo (3) Nettofinanzierungssaldo (Saldo 1 + Saldo 2)	x	x	x	-1.800,00	-1.600,00	-2.120,79

Finanzierungstätigkeit											
-------------------------------	--	--	--	--	--	--	--	--	--	--	--

Ansatz 259200	Bedeckung	MVAG Code	MVAG Code	Konto	Pfadfinder Auersbach	Ergebnisvoranschlag			Finanzierungsvoranschlag		
						VA 2024	VA 2023	RA 2022	VA 2024	VA 2023	RA 2022
SU		x	35		Summe Einzahlungen aus der Finanzierungstätigkeit	x	x	x	0,00	0,00	0,00
SU		x	36		Summe Auszahlungen aus der Finanzierungstätigkeit	x	x	x	0,00	0,00	0,00
SA4		x	SA4		Saldo (4) Geldfluss aus der Finanzierungstätigkeit (35 - 36)	x	x	x	0,00	0,00	0,00
SA5		x	SA5		Saldo (5) Geldfluss aus der voranschlagswirksamen Gebarung (Saldo 3 + Saldo 4)	x	x	x	-1.800,00	-1.600,00	-2.120,79

Ansatz 259300	Bedeckung	MVAG Code	MVAG Code	Konto	Sonstige Einrichtungen und Maßnahmen	Ergebnisvoranschlag			Finanzierungsvoranschlag		
						VA 2024	VA 2023	RA 2022	VA 2024	VA 2023	RA 2022
Operative Gebarung											
SU		21	31	x	Summe Erträge / Summe Einzahlungen operative Gebarung	0,00	0,00	0,00	0,00	0,00	0,00
1		222	322	x	Sachaufwand / Auszahlungen aus Sachaufwand	8.100,00	0,00	0,00	8.100,00	0,00	0,00
2		2221	3221		Gebrauchs- und Verbrauchsgüter, Handelswaren / Auszahlungen für Gebrauchs- und Verbrauchsgüter, Handelswaren	100,00	0,00	0,00	100,00	0,00	0,00
259300				457000	Druckwerke	100,00	0,00	0,00	100,00	0,00	0,00
2		2225	3225		Sonstiger Sachaufwand / Sonstige Auszahlungen aus Sachaufwand	8.000,00	0,00	0,00	8.000,00	0,00	0,00
259300				728000	Entgelte für sonstige Leistungen	8.000,00	0,00	0,00	8.000,00	0,00	0,00
SU		22	32	x	Summe Aufwendungen / Summe Auszahlungen operative Gebarung	8.100,00	0,00	0,00	8.100,00	0,00	0,00
SA 0 / SA 1		SA0	SA1	x	Saldo (0) Nettoergebnis (21 - 22) / Saldo (1) Geldfluss aus der operativen Gebarung (31 - 32)	-8.100,00	0,00	0,00	-8.100,00	0,00	0,00
SA 01		SA 01	x	x	Saldo (01) Haushaltsrücklagen (230 - 240)	0,00	0,00	0,00	x	x	x
SA 00		SA 00	x	x	Saldo (00) Nettoergebnis nach Haushaltsrücklagen (Saldo 0 + Saldo 01)	-8.100,00	0,00	0,00	x	x	x

Investive Gebarung											
SU		x	33	x	Summe Einzahlungen investive Gebarung	x	x	x	0,00	0,00	0,00
SU		x	34		Summe Auszahlungen investive Gebarung	x	x	x	0,00	0,00	0,00
SA2		x	SA2		Saldo (2) Geldfluss aus der investiven Gebarung (33 - 34)	x	x	x	0,00	0,00	0,00
SA3		x	SA3		Saldo (3) Nettofinanzierungssaldo (Saldo 1 + Saldo 2)	x	x	x	-8.100,00	0,00	0,00

Finanzierungstätigkeit											
SU		x	35		Summe Einzahlungen aus der Finanzierungstätigkeit	x	x	x	0,00	0,00	0,00
SU		x	36		Summe Auszahlungen aus der Finanzierungstätigkeit	x	x	x	0,00	0,00	0,00
SA4		x	SA4		Saldo (4) Geldfluss aus der Finanzierungstätigkeit (35 - 36)	x	x	x	0,00	0,00	0,00
SA5		x	SA5		Saldo (5) Geldfluss aus der voranschlagswirksamen Gebarung (Saldo 3 + Saldo 4)	x	x	x	-8.100,00	0,00	0,00

Abschnitt 26	MVAG Code	MVAG Code	Konto	Sport und außerschulische Leibeserziehung	Ergebnisvoranschlag			Finanzierungsvoranschlag		
					VA 2024	VA 2023	RA 2022	VA 2024	VA 2023	RA 2022
Abschnitt 26	SA 0 / SA 1	SA 0 / SA 1		Saldo (0) Nettoergebnis (21 - 22) / Saldo (1) Geldfluss aus der operativen Gebarung (31 - 32)	-662.800,00	-801.000,00	-738.243,13	-569.200,00	-705.400,00	-635.220,70
Abschnitt 26	SA 01	SA 01		Saldo (01) Haushaltsrücklagen (230-240)	22.800,00	-37.200,00	20.062,16	x	x	x
Abschnitt 26	SA 00	SA 00		Saldo (00) Nettoergebnis nach Haushaltsrücklagen (Saldo 0 + Saldo 01)	-640.000,00	-838.200,00	-718.180,97	x	x	x

Abschnitt 26	SA 2	SA 2		Saldo (2) Geldfluss aus der investiven Gebarung (33 - 34)	x	x	x	-15.000,00	-126.300,00	-35.763,29
Abschnitt 26	SA 3	SA 3		Saldo (3) Nettofinanzierungssaldo (Saldo 1 + Saldo 2)	x	x	x	-584.200,00	-831.700,00	-670.983,99
Abschnitt 26	SA 4	SA 4		Saldo (4) Geldfluss aus der Finanzierungstätigkeit (35 - 36)	x	x	x	-3.200,00	-3.400,00	-3.739,72
Abschnitt 26	SA 5	SA 5		Saldo (5) Geldfluss aus der voranschlagswirksamen Gebarung (Saldo 3 + Saldo 4)	x	x	x	-587.400,00	-835.100,00	-674.723,71

Unterabschnitt 262	MVAG Code	MVAG Code	Konto	Sportplätze	Ergebnisvoranschlag			Finanzierungsvoranschlag		
					VA 2024	VA 2023	RA 2022	VA 2024	VA 2023	RA 2022
Unterabschnitt 262	SA 0 / SA 1	SA 0 / SA 1		Saldo (0) Nettoergebnis (21 - 22) / Saldo (1) Geldfluss aus der operativen Gebarung (31 - 32)	-304.400,00	-238.000,00	-275.089,34	-248.800,00	-184.600,00	-218.436,49
Unterabschnitt 262	SA 01	SA 01		Saldo (01) Haushaltsrücklagen (230-240)	18.400,00	-41.600,00	15.548,45	x	x	x
Unterabschnitt 262	SA 00	SA 00		Saldo (00) Nettoergebnis nach Haushaltsrücklagen (Saldo 0 + Saldo 01)	-286.000,00	-279.600,00	-259.540,89	x	x	x
Unterabschnitt 262	SA 2	SA 2		Saldo (2) Geldfluss aus der investiven Gebarung (33 - 34)	x	x	x	-10.000,00	-51.300,00	-31.025,79
Unterabschnitt 262	SA 3	SA 3		Saldo (3) Nettofinanzierungssaldo (Saldo 1 + Saldo 2)	x	x	x	-258.800,00	-235.900,00	-249.462,28
Unterabschnitt 262	SA 4	SA 4		Saldo (4) Geldfluss aus der Finanzierungstätigkeit (35 - 36)	x	x	x	-3.200,00	-3.400,00	-3.739,72
Unterabschnitt 262	SA 5	SA 5		Saldo (5) Geldfluss aus der voranschlagswirksamen Gebarung (Saldo 3 + Saldo 4)	x	x	x	-262.000,00	-239.300,00	-253.202,00

Ansatz 262000	Bedekung	MVAG Code	MVAG Code	Konto	Sportplätze Feldbach	Ergebnisvoranschlag			Finanzierungsvoranschlag		
						VA 2024	VA 2023	RA 2022	VA 2024	VA 2023	RA 2022
Operative Gebarung											
1		211	311	x	Erträge aus der operativen Verwaltungstätigkeit / Einzahlungen aus operativer Verwaltungstätigkeit	15.100,00	-14.400,00	7.242,66	5.100,00	-14.400,00	7.235,39
2		2115	3115		Erträge aus Besitz und wirtschaftlicher Tätigkeit / Einzahlungen aus Besitz und wirtschaftlicher Tätigkeit	5.000,00	5.000,00	6.770,13	5.000,00	5.000,00	6.762,86
262000				811000	Miete- und Pächtertrag	5.000,00	5.000,00	6.770,13	5.000,00	5.000,00	6.762,86
2		2116	3116		Erträge aus Veräußerung und sonstige Erträge / Einzahlungen aus Veräußerung von geringwertigen Wirtschaftsgütern (GWG) und sonstige Einzahlungen	10.100,00	-19.400,00	472,53	100,00	-19.400,00	472,53
262000				829000	Sonstige Erträge	100,00	100,00	0,00	100,00	100,00	0,00
262000				829900	Sonstige Erträge - Verrechnung zwischen operativer Gebarung und Projekten	0,00	-19.500,00	472,53	0,00	-19.500,00	472,53
262000				899000	Entnahmen aus Verrechnungsrücklagen zwischen operativer Gebarung und Projekten	10.000,00	0,00	0,00	x	x	x
1		212	312	x	Erträge aus Transfers / Einzahlungen aus Transfers	10.200,00	70.200,00	10.174,20	0,00	60.000,00	0,00
2		2121	3121		Transferertrag von Trägern des öffentlichen Rechts / Transferzahlungen von Trägern des öffentlichen Rechts	0,00	60.000,00	0,00	0,00	60.000,00	0,00
262000				871110	Kapitaltransfers aus Gemeinde-Bedarfszuweisungsmittel - investive Vorhaben (direkt)	0,00	60.000,00	0,00	0,00	60.000,00	0,00
2		2127	x		Nicht finanzierungswirksamer Transferertrag / -	10.200,00	10.200,00	10.174,20	x	x	x
262000				813000	Erträge aus der Auflösung von Investitionszuschüssen (Kapitaltransfers)	10.200,00	10.200,00	10.174,20	x	x	x
SU		21	31	x	Summe Erträge / Summe Einzahlungen operative Gebarung	25.300,00	55.800,00	17.416,86	5.100,00	45.600,00	7.235,39
1		221	321	x	Personalaufwand / Auszahlungen aus Personalaufwand	111.800,00	103.300,00	95.045,58	110.500,00	103.300,00	95.045,58
2		2211	3211		Personalaufwand (Bezüge, Nebengeb., Mehrleistungen) / Auszahlungen für Personalaufwand (Bezüge, Nebengebühren und Mehrleistungsvergütungen)	81.400,00	76.500,00	70.293,09	81.400,00	76.500,00	70.293,09
262000				511000	Geldbezüge der Vertragsbedienstete in handwerklicher Verwendung	72.700,00	66.300,00	62.083,10	72.700,00	66.300,00	62.083,10
262000				523000	Geldbezüge der nicht ganzjährig beschäftigten Arbeiter	100,00	1.500,00	0,00	100,00	1.500,00	0,00
262000				565000	Mehrleistungsvergütungen	8.600,00	8.700,00	8.209,99	8.600,00	8.700,00	8.209,99
2		2212	3212		Gesetzlicher und freiwilliger Sozialaufwand / Auszahlungen für gesetzliche und freiwillige Sozialaufwendungen	29.100,00	26.800,00	24.752,49	29.100,00	26.800,00	24.752,49
262000				580000	Dienstgeberbeiträge zum Ausgleichsfonds für Familienbeihilfen	3.100,00	3.000,00	2.731,03	3.100,00	3.000,00	2.731,03
262000				582000	Sonstige Dienstgeberbeiträge zur sozialen Sicherheit	16.300,00	15.000,00	14.012,75	16.300,00	15.000,00	14.012,75
262000				582100	Sonstige Dienstgeberbeiträge zur sozialen Sicherheit - Ruhebezugsleistungsgesetz	9.500,00	8.600,00	7.930,71	9.500,00	8.600,00	7.930,71
262000				590010	Freiwillige Sozialleistungen (Weihnachtszuwendungen)	200,00	200,00	78,00	200,00	200,00	78,00
2		2214	x		Nicht finanzierungswirksamer Personalaufwand / -	1.300,00	0,00	0,00	x	x	x
262000				592000	Dotierung von Rückstellungen für Jubiläumsszuwendungen	1.300,00	0,00	0,00	x	x	x
1		222	322	x	Sachaufwand / Auszahlungen aus Sachaufwand	137.300,00	107.400,00	117.327,53	90.700,00	72.000,00	81.252,01

Ansatz 262000	Bedekung	MVAG Code	MVAG Code	Konto	Sportplätze Feldbach	Ergebnisvoranschlag			Finanzierungsvoranschlag		
						VA 2024	VA 2023	RA 2022	VA 2024	VA 2023	RA 2022
2		2221	3221		Gebrauchs- und Verbrauchsgüter, Handelswaren / Auszahlungen für Gebrauchs- und Verbrauchsgüter, Handelswaren	14.500,00	14.500,00	10.407,26	14.500,00	14.500,00	10.407,26
262000				400000	Geringwertige Wirtschaftsgüter des Anlagevermögens	8.000,00	8.000,00	4.410,93	8.000,00	8.000,00	4.410,93
262000				452000	Treibstoffe	3.000,00	3.000,00	2.967,23	3.000,00	3.000,00	2.967,23
262000				454000	Reinigungsmittel	1.000,00	1.000,00	0,00	1.000,00	1.000,00	0,00
262000				459000	Sonstige Verbrauchsgüter	2.500,00	2.500,00	3.029,10	2.500,00	2.500,00	3.029,10
2		2222	3222		Verwaltungs- und Betriebsaufwand / Auszahlungen für Verwaltungs- und Betriebsaufwand	31.100,00	34.400,00	14.084,21	31.100,00	34.400,00	14.084,21
262000				600000	Energiebezüge (Strom)	16.000,00	18.000,00	5.906,06	16.000,00	18.000,00	5.906,06
262000				600030	Energiebezüge (Fernwärme)	13.500,00	15.000,00	6.748,46	13.500,00	15.000,00	6.748,46
262000				631000	Telekommunikationsdienste	400,00	400,00	432,00	400,00	400,00	432,00
262000				670000	Versicherungen	1.200,00	1.000,00	997,69	1.200,00	1.000,00	997,69
2		2223	3223		Leasing und Mietaufwand / Auszahlungen für Leasing und Mietaufwand	14.000,00	13.000,00	15.448,00	14.000,00	13.000,00	15.448,00
262000				700000	Miet- und Pacht aufwand	14.000,00	13.000,00	15.448,00	14.000,00	13.000,00	15.448,00
2		2224	3224		Instandhaltung / Auszahlungen für Instandhaltung	24.000,00	24.000,00	34.405,18	24.000,00	24.000,00	34.405,18
262000				610000	Instandhaltung von Grund und Boden	10.000,00	10.000,00	12.132,20	10.000,00	10.000,00	12.132,20
262000				611000	Instandhaltung von Straßenbauten	1.000,00	1.000,00	0,00	1.000,00	1.000,00	0,00
262000				613000	Instandhaltung von sonstigen Grundstückseinrichtungen	1.000,00	1.000,00	14.071,48	1.000,00	1.000,00	14.071,48
262000				614000	Instandhaltung von Gebäuden	2.000,00	2.000,00	2.142,74	2.000,00	2.000,00	2.142,74
262000				616000	Instandhaltung von Maschinen und maschinellen Anlagen	3.500,00	3.500,00	4.403,49	3.500,00	3.500,00	4.403,49
262000				618000	Instandhaltung von sonstigen Anlagen	2.500,00	2.500,00	1.550,40	2.500,00	2.500,00	1.550,40
262000				619000	Instandhaltung von Sonderanlagen	4.000,00	4.000,00	104,87	4.000,00	4.000,00	104,87
2		2225	3225		Sonstiger Sachaufwand / Sonstige Auszahlungen aus Sachaufwand	17.100,00	-13.900,00	6.907,36	7.100,00	-13.900,00	6.907,36
262000				711000	Gebühren für die Benützung von Gemeindeeinrichtungen und -an	6.000,00	3.500,00	5.887,85	6.000,00	3.500,00	5.887,85
262000				724000	Reisegebühren	100,00	100,00	0,00	100,00	100,00	0,00
262000				728000	Entgelte für sonstige Leistungen	1.000,00	2.000,00	546,98	1.000,00	2.000,00	546,98
262000				729900	Sonstige Aufwendungen - Verrechnung zwischen operativer Gebarung und Projekten	0,00	-19.500,00	472,53	0,00	-19.500,00	472,53
262000				799000	Zuweisungen an Verrechnungsrücklagen zwischen operativer Gebarung und Projekten	10.000,00	0,00	0,00	x	x	x
2		2226	x		Nicht finanzierungswirksamer Sachaufwand / -	36.600,00	35.400,00	36.075,52	x	x	x
262000				680200	Planmäßige Abschreibung - Grundstückseinrichtungen und Infrastruktur	4.200,00	3.300,00	3.257,70	x	x	x
262000				680300	Planmäßige Abschreibung - Gebäude und Bauten	22.900,00	22.300,00	22.449,11	x	x	x
262000				680500	Planmäßige Abschreibung - Sonderanlagen	7.800,00	7.800,00	7.791,52	x	x	x
262000				680600	Planmäßige Abschreibung - Technische Anlagen, Fahrzeuge und Maschinen	800,00	800,00	1.356,49	x	x	x
262000				680700	Planmäßige Abschreibung - Amts-, Betriebs- und Geschäftsausstattung	900,00	1.200,00	1.220,70	x	x	x
SU		22	32	x	Summe Aufwendungen / Summe Auszahlungen operative Gebarung	249.100,00	210.700,00	212.373,11	201.200,00	175.300,00	176.297,59

Ansatz 262000	Bedekung	MVAG Code	MVAG Code	Konto	Sportplätze Feldbach	Ergebnisvoranschlag			Finanzierungsvoranschlag		
						VA 2024	VA 2023	RA 2022	VA 2024	VA 2023	RA 2022
SA 0 / SA 1		SA0	SA1	x	Saldo (0) Nettoergebnis (21 - 22) / Saldo (1) Geldfluss aus der operativen Gebarung (31 - 32)	-223.800,00	-154.900,00	-194.956,25	-196.100,00	-129.700,00	-169.062,20
1		230	x	x	Entnahmen von Haushaltsrücklagen	10.900,00	10.900,00	8.415,62	x	x	x
2		2301	x		Entnahmen von Haushaltsrücklagen	10.900,00	10.900,00	8.415,62	x	x	x
262000				894200	Entnahmen von zweckgebundenen Haushaltsrücklagen	10.900,00	10.900,00	8.415,62	x	x	x
1		240	x	x	Zuweisungen an Haushaltsrücklagen	0,00	60.000,00	0,00	x	x	x
2		2401	x		Zuweisungen an Haushaltsrücklagen	0,00	60.000,00	0,00	x	x	x
262000				794200	Zuweisung an zweckgebundene Haushaltsrücklagen	0,00	60.000,00	0,00	x	x	x
SA 01		SA 01	x	x	Saldo (01) Haushaltsrücklagen (230 - 240)	10.900,00	-49.100,00	8.415,62	x	x	x
SA 00		SA 00	x	x	Saldo (00) Nettoergebnis nach Haushaltsrücklagen (Saldo 0 + Saldo 01)	-212.900,00	-204.000,00	-186.540,63	x	x	x

Investive Gebarung											
SU		x	33	x	Summe Einzahlungen investive Gebarung	x	x	x	0,00	0,00	0,00
1		x	341	x	Auszahlungen aus der Investitionstätigkeit	x	x	x	10.000,00	29.100,00	0,00
2		x	3412		Auszahlungen für den Erwerb von Grundstücken und Grundstückseinrichtungen	x	x	x	5.000,00	9.500,00	0,00
262000				006000	Sonstige Grundstückseinrichtungen	x	x	x	5.000,00	9.500,00	0,00
2		x	3413		Auszahlungen für den Erwerb von Gebäuden und Bauten	x	x	x	0,00	18.600,00	0,00
262000				010000	Gebäude und Bauten	x	x	x	0,00	18.600,00	0,00
2		x	3414		Auszahlungen für den Erwerb von technischen Anlagen, Fahrzeuge und Maschinen	x	x	x	0,00	1.000,00	0,00
262000				020000	Maschinen und maschinelle Anlagen	x	x	x	0,00	1.000,00	0,00
2		x	3415		Auszahlungen für den Erwerb von Amts-, Betriebs- und Geschäftsausstattung	x	x	x	5.000,00	0,00	0,00
262000				042000	Amts-, Betriebs- und Geschäftsausstattung	x	x	x	5.000,00	0,00	0,00
SU		x	34		Summe Auszahlungen investive Gebarung	x	x	x	10.000,00	29.100,00	0,00
SA2		x	SA2		Saldo (2) Geldfluss aus der investiven Gebarung (33 - 34)	x	x	x	-10.000,00	-29.100,00	0,00
SA3		x	SA3		Saldo (3) Nettofinanzierungssaldo (Saldo 1 + Saldo 2)	x	x	x	-206.100,00	-158.800,00	-169.062,20

Finanzierungstätigkeit											
SU		x	35		Summe Einzahlungen aus der Finanzierungstätigkeit	x	x	x	0,00	0,00	0,00
SU		x	36		Summe Auszahlungen aus der Finanzierungstätigkeit	x	x	x	0,00	0,00	0,00
SA4		x	SA4		Saldo (4) Geldfluss aus der Finanzierungstätigkeit (35 - 36)	x	x	x	0,00	0,00	0,00
SA5		x	SA5		Saldo (5) Geldfluss aus der voranschlagswirksamen Gebarung (Saldo 3 + Saldo 4)	x	x	x	-206.100,00	-158.800,00	-169.062,20

Ansatz 262100	Bedekung	MVAG Code	MVAG Code	Konto	Sportplätze Auersbach	Ergebnisvoranschlag			Finanzierungsvoranschlag		
						VA 2024	VA 2023	RA 2022	VA 2024	VA 2023	RA 2022
Operative Gebarung											
SU		21	31	x	Summe Erträge / Summe Einzahlungen operative Gebarung	0,00	0,00	0,00	0,00	0,00	0,00
1		222	322	x	Sachaufwand / Auszahlungen aus Sachaufwand	5.900,00	4.700,00	6.429,96	4.800,00	4.600,00	5.795,69
2		2221	3221		Gebrauchs- und Verbrauchsgüter, Handelswaren / Auszahlungen für Gebrauchs- und Verbrauchsgüter, Handelswaren	1.000,00	1.000,00	0,00	1.000,00	1.000,00	0,00
262100				400000	Geringwertige Wirtschaftsgüter (GWG)	1.000,00	1.000,00	0,00	1.000,00	1.000,00	0,00
2		2224	3224		Instandhaltung / Auszahlungen für Instandhaltung	3.100,00	3.000,00	5.390,80	3.100,00	3.000,00	5.390,80
262100				610000	Instandhaltung von Grund und Boden	3.000,00	3.000,00	5.390,80	3.000,00	3.000,00	5.390,80
262100				618000	Instandhaltung von sonstigen Anlagen	100,00	0,00	0,00	100,00	0,00	0,00
2		2225	3225		Sonstiger Sachaufwand / Sonstige Auszahlungen aus Sachaufwand	700,00	600,00	404,89	700,00	600,00	404,89
262100				711000	Gebühren für die Benützung von Gemeindeeinrichtungen und Anlagen gemäß FAG	400,00	300,00	404,89	400,00	300,00	404,89
262100				728000	Entgelte für sonstige Leistungen	300,00	300,00	0,00	300,00	300,00	0,00
2		2226	x		Nicht finanzierungswirksamer Sachaufwand / -	1.100,00	100,00	634,27	x	x	x
262100				680200	Planmäßige Abschreibung - Grundstückseinrichtungen und Infrastruktur	1.100,00	0,00	521,47	x	x	x
262100				680700	Planmäßige Abschreibung - Amts-, Betriebs- und Geschäftsausstattung	0,00	100,00	112,80	x	x	x
SU		22	32	x	Summe Aufwendungen / Summe Auszahlungen operative Gebarung	5.900,00	4.700,00	6.429,96	4.800,00	4.600,00	5.795,69
SA 0 / SA 1		SA0	SA1	x	Saldo (0) Nettoergebnis (21 - 22) / Saldo (1) Geldfluss aus der operativen Gebarung (31 - 32)	-5.900,00	-4.700,00	-6.429,96	-4.800,00	-4.600,00	-5.795,69
SA 01		SA 01	x	x	Saldo (01) Haushaltsrücklagen (230 - 240)	0,00	0,00	0,00	x	x	x
SA 00		SA 00	x	x	Saldo (00) Nettoergebnis nach Haushaltsrücklagen (Saldo 0 + Saldo 01)	-5.900,00	-4.700,00	-6.429,96	x	x	x

Investive Gebarung											
SU		x	33	x	Summe Einzahlungen investive Gebarung	x	x	x	0,00	0,00	0,00
SU		x	34		Summe Auszahlungen investive Gebarung	x	x	x	0,00	0,00	0,00
SA2		x	SA2		Saldo (2) Geldfluss aus der investiven Gebarung (33 - 34)	x	x	x	0,00	0,00	0,00
SA3		x	SA3		Saldo (3) Nettofinanzierungssaldo (Saldo 1 + Saldo 2)	x	x	x	-4.800,00	-4.600,00	-5.795,69

Finanzierungstätigkeit											
SU		x	35		Summe Einzahlungen aus der Finanzierungstätigkeit	x	x	x	0,00	0,00	0,00
SU		x	36		Summe Auszahlungen aus der Finanzierungstätigkeit	x	x	x	0,00	0,00	0,00
SA4		x	SA4		Saldo (4) Geldfluss aus der Finanzierungstätigkeit (35 - 36)	x	x	x	0,00	0,00	0,00
SA5		x	SA5		Saldo (5) Geldfluss aus der voranschlagswirksamen Gebarung (Saldo 3 + Saldo 4)	x	x	x	-4.800,00	-4.600,00	-5.795,69

Ansatz 262200	Bedekung	MVAG Code	MVAG Code	Konto	Sportplätze Gniebing-Weißenbach	Ergebnisvoranschlag			Finanzierungsvoranschlag		
						VA 2024	VA 2023	RA 2022	VA 2024	VA 2023	RA 2022
Operative Gebarung											
1		211	311	x	Erträge aus der operativen Verwaltungstätigkeit / Einzahlungen aus operativer Verwaltungstätigkeit	6.200,00	23.700,00	6.145,05	6.200,00	23.700,00	9.546,05
2		2114	3114		Erträge aus Leistungen / Einzahlungen aus Leistungen	4.100,00	3.700,00	3.718,27	4.100,00	3.700,00	3.718,27
262200				816000	Kostenbeiträge (Kostensätze) für sonstige Leistungen	4.100,00	3.700,00	3.718,27	4.100,00	3.700,00	3.718,27
2		2115	3115		Erträge aus Besitz und wirtschaftlicher Tätigkeit / Einzahlungen aus Besitz und wirtschaftlicher Tätigkeit	2.000,00	2.000,00	2.000,04	2.000,00	2.000,00	5.401,04
262200				811000	Miete- und Pächtertrag	2.000,00	2.000,00	2.000,04	2.000,00	2.000,00	5.401,04
2		2116	3116		Erträge aus Veräußerung und sonstige Erträge / Einzahlungen aus Veräußerung von geringwertigen Wirtschaftsgütern (GWG) und sonstige Einzahlungen	100,00	18.000,00	426,74	100,00	18.000,00	426,74
262200				829000	Sonstige Erträge	100,00	18.000,00	426,74	100,00	18.000,00	426,74
SU		21	31	x	Summe Erträge / Summe Einzahlungen operative Gebarung	6.200,00	23.700,00	6.145,05	6.200,00	23.700,00	9.546,05
1		222	322	x	Sachaufwand / Auszahlungen aus Sachaufwand	31.400,00	52.200,00	25.460,97	23.600,00	44.400,00	17.784,15
2		2221	3221		Gebrauchs- und Verbrauchsgüter, Handelswaren / Auszahlungen für Gebrauchs- und Verbrauchsgüter, Handelswaren	1.000,00	1.000,00	524,46	1.000,00	1.000,00	524,46
262200				400000	Geringwertige Wirtschaftsgüter (GWG)	1.000,00	1.000,00	524,46	1.000,00	1.000,00	524,46
2		2222	3222		Verwaltungs- und Betriebsaufwand / Auszahlungen für Verwaltungs- und Betriebsaufwand	700,00	600,00	1.460,54	700,00	600,00	1.460,54
262200				600000	Energiebezüge (Strom)	100,00	100,00	1.442,74	100,00	100,00	1.442,74
262200				600030	Energiebezüge (Fernwärme)	100,00	100,00	0,00	100,00	100,00	0,00
262200				670000	Versicherungen	500,00	400,00	17,80	500,00	400,00	17,80
2		2224	3224		Instandhaltung / Auszahlungen für Instandhaltung	17.000,00	38.000,00	13.416,59	17.000,00	38.000,00	13.416,59
262200				610000	Instandhaltung von Grund und Boden	15.000,00	19.000,00	13.296,00	15.000,00	19.000,00	13.296,00
262200				614000	Instandhaltung von Gebäuden und Bauten	1.000,00	18.000,00	0,00	1.000,00	18.000,00	0,00
262200				618000	Instandhaltung von sonstigen Anlagen	1.000,00	1.000,00	120,59	1.000,00	1.000,00	120,59
2		2225	3225		Sonstiger Sachaufwand / Sonstige Auszahlungen aus Sachaufwand	4.900,00	4.800,00	2.382,56	4.900,00	4.800,00	2.382,56
262200				711000	Gebühren für die Benützung von Gemeindevorrichtungen und Anlagen gemäß FAG	1.900,00	1.800,00	1.646,49	1.900,00	1.800,00	1.646,49
262200				728000	Entgelte für sonstige Leistungen	3.000,00	3.000,00	736,07	3.000,00	3.000,00	736,07
2		2226	x		Nicht finanzierungswirksamer Sachaufwand / -	7.800,00	7.800,00	7.676,82	x	x	x
262200				680200	Planmäßige Abschreibung - Grundstückseinrichtungen und Infrastruktur	1.100,00	1.100,00	1.061,16	x	x	x
262200				680300	Planmäßige Abschreibung - Gebäude und Bauten	6.400,00	6.400,00	6.396,42	x	x	x
262200				680700	Planmäßige Abschreibung - Amts-, Betriebs- und Geschäftsausstattung	300,00	300,00	219,24	x	x	x
1		224	324	x	Finanzaufwand / Auszahlungen aus Finanzaufwand	900,00	700,00	405,29	900,00	700,00	405,29
2		2241	3241		Aufwendungen für Zinsen / Auszahlungen für Zinsen	900,00	700,00	405,29	900,00	700,00	405,29
262200				650700	Zinsen für Finanzschulden in Euro - Finanzunternehmen im Inland	900,00	700,00	405,29	900,00	700,00	405,29
SU		22	32	x	Summe Aufwendungen / Summe Auszahlungen operative Gebarung	32.300,00	52.900,00	25.866,26	24.500,00	45.100,00	18.189,44

Ansatz 262200	Bedeckung	MVAG Code	MVAG Code	Konto	Sportplätze Gniebing-Weißenbach	Ergebnisvoranschlag			Finanzierungsvoranschlag		
						VA 2024	VA 2023	RA 2022	VA 2024	VA 2023	RA 2022
SA 0 / SA 1		SA0	SA1	x	Saldo (0) Nettoergebnis (21 - 22) / Saldo (1) Geldfluss aus der operativen Gebarung (31 - 32)	-26.100,00	-29.200,00	-19.721,21	-18.300,00	-21.400,00	-8.643,39
1		230	x	x	Entnahmen von Haushaltsrücklagen	1.500,00	1.500,00	1.528,70	x	x	x
2		2301	x		Entnahmen von Haushaltsrücklagen	1.500,00	1.500,00	1.528,70	x	x	x
262200				894200	Entnahmen von zweckgebundenen Haushaltsrücklagen	1.500,00	1.500,00	1.528,70	x	x	x
SA 01		SA 01	x	x	Saldo (01) Haushaltsrücklagen (230 - 240)	1.500,00	1.500,00	1.528,70	x	x	x
SA 00		SA 00	x	x	Saldo (00) Nettoergebnis nach Haushaltsrücklagen (Saldo 0 + Saldo 01)	-24.600,00	-27.700,00	-18.192,51	x	x	x

Investive Gebarung											
SU		x	33	x	Summe Einzahlungen investive Gebarung	x	x	x	0,00	0,00	0,00
SU		x	34		Summe Auszahlungen investive Gebarung	x	x	x	0,00	0,00	0,00
SA2		x	SA2		Saldo (2) Geldfluss aus der investiven Gebarung (33 - 34)	x	x	x	0,00	0,00	0,00
SA3		x	SA3		Saldo (3) Nettofinanzierungssaldo (Saldo 1 + Saldo 2)	x	x	x	-18.300,00	-21.400,00	-8.643,39

Finanzierungstätigkeit											
SU		x	35		Summe Einzahlungen aus der Finanzierungstätigkeit	x	x	x	0,00	0,00	0,00
1		x	361	x	Auszahlungen aus der Tilgung von Finanzschulden	x	x	x	3.200,00	3.400,00	3.739,72
2		x	3614		Auszahlungen aus Finanzschulden	x	x	x	3.200,00	3.400,00	3.739,72
262200				346100	Investitionsdarlehen von Kreditinstituten	x	x	x	3.200,00	3.400,00	3.739,72
SU		x	36		Summe Auszahlungen aus der Finanzierungstätigkeit	x	x	x	3.200,00	3.400,00	3.739,72
SA4		x	SA4		Saldo (4) Geldfluss aus der Finanzierungstätigkeit (35 - 36)	x	x	x	-3.200,00	-3.400,00	-3.739,72
SA5		x	SA5		Saldo (5) Geldfluss aus der voranschlagswirksamen Gebarung (Saldo 3 + Saldo 4)	x	x	x	-21.500,00	-24.800,00	-12.383,11

Ansatz 262300	Bedekung	MVAG Code	MVAG Code	Konto	Sportplätze Gossendorf	Ergebnisvoranschlag			Finanzierungsvoranschlag		
						VA 2024	VA 2023	RA 2022	VA 2024	VA 2023	RA 2022
Operative Gebarung											
1		211	311	x	Erträge aus der operativen Verwaltungstätigkeit / Einzahlungen aus operativer Verwaltungstätigkeit	100,00	0,00	0,00	100,00	0,00	0,00
2		2116	3116		Erträge aus Veräußerung und sonstige Erträge / Einzahlungen aus Veräußerung von geringwertigen Wirtschaftsgütern (GWG) und sonstige Einzahlungen	100,00	0,00	0,00	100,00	0,00	0,00
262300				829000	Sonstige Erträge	100,00	0,00	0,00	100,00	0,00	0,00
SU		21	31	x	Summe Erträge / Summe Einzahlungen operative Gebarung	100,00	0,00	0,00	100,00	0,00	0,00
1		222	322	x	Sachaufwand / Auszahlungen aus Sachaufwand	13.400,00	12.800,00	12.301,16	9.200,00	8.600,00	8.233,79
2		2221	3221		Gebrauchs- und Verbrauchsgüter, Handelswaren / Auszahlungen für Gebrauchs- und Verbrauchsgüter, Handelswaren	2.500,00	2.500,00	3.579,65	2.500,00	2.500,00	3.579,65
262300				400000	Geringwertige Wirtschaftsgüter (GWG)	500,00	500,00	111,95	500,00	500,00	111,95
262300				451000	Brennstoffe	2.000,00	2.000,00	3.467,70	2.000,00	2.000,00	3.467,70
2		2222	3222		Verwaltungs- und Betriebsaufwand / Auszahlungen für Verwaltungs- und Betriebsaufwand	3.300,00	3.200,00	1.528,74	3.300,00	3.200,00	1.528,74
262300				600000	Energiebezüge (Strom)	3.000,00	3.000,00	1.320,85	3.000,00	3.000,00	1.320,85
262300				670000	Versicherungen	300,00	200,00	207,89	300,00	200,00	207,89
2		2224	3224		Instandhaltung / Auszahlungen für Instandhaltung	1.000,00	700,00	1.059,43	1.000,00	700,00	1.059,43
262300				614000	Instandhaltung von Gebäuden und Bauten	500,00	300,00	886,63	500,00	300,00	886,63
262300				618000	Instandhaltung von sonstigen Anlagen	500,00	400,00	172,80	500,00	400,00	172,80
2		2225	3225		Sonstiger Sachaufwand / Sonstige Auszahlungen aus Sachaufwand	2.400,00	2.200,00	2.065,97	2.400,00	2.200,00	2.065,97
262300				711000	Gebühren für die Benützung von Gemeindevorrichtungen und Anlagen gemäß FAG	1.700,00	1.500,00	1.880,27	1.700,00	1.500,00	1.880,27
262300				728000	Entgelte für sonstige Leistungen	700,00	700,00	185,70	700,00	700,00	185,70
2		2226	x		Nicht finanzierungswirksamer Sachaufwand / -	4.200,00	4.200,00	4.067,37	x	x	x
262300				680200	Planmäßige Abschreibung - Grundstückseinrichtungen und Infrastruktur	600,00	600,00	533,40	x	x	x
262300				680300	Planmäßige Abschreibung - Gebäude und Bauten	3.600,00	3.600,00	3.533,97	x	x	x
SU		22	32	x	Summe Aufwendungen / Summe Auszahlungen operative Gebarung	13.400,00	12.800,00	12.301,16	9.200,00	8.600,00	8.233,79
SA 0 / SA 1		SA0	SA1	x	Saldo (0) Nettoergebnis (21 - 22) / Saldo (1) Geldfluss aus der operativen Gebarung (31 - 32)	-13.300,00	-12.800,00	-12.301,16	-9.100,00	-8.600,00	-8.233,79
1		230	x	x	Entnahmen von Haushaltsrücklagen	800,00	800,00	804,13	x	x	x
2		2301	x		Entnahmen von Haushaltsrücklagen	800,00	800,00	804,13	x	x	x
262300				894200	Entnahmen von zweckgebundenen Haushaltsrücklagen	800,00	800,00	804,13	x	x	x
SA 01		SA 01	x	x	Saldo (01) Haushaltsrücklagen (230 - 240)	800,00	800,00	804,13	x	x	x
SA 00		SA 00	x	x	Saldo (00) Nettoergebnis nach Haushaltsrücklagen (Saldo 0 + Saldo 01)	-12.500,00	-12.000,00	-11.497,03	x	x	x

Investive Gebarung											
SU		x	33	x	Summe Einzahlungen investive Gebarung	x	x	x	0,00	0,00	0,00

Ansatz 262300	Bedeckung	MVAG Code	MVAG Code	Konto	Sportplätze Gossendorf	Ergebnisvoranschlag			Finanzierungsvoranschlag		
						VA 2024	VA 2023	RA 2022	VA 2024	VA 2023	RA 2022
SU		x	34		Summe Auszahlungen investive Gebarung	x	x	x	0,00	0,00	0,00
SA2		x	SA2		Saldo (2) Geldfluss aus der investiven Gebarung (33 - 34)	x	x	x	0,00	0,00	0,00
SA3		x	SA3		Saldo (3) Nettofinanzierungssaldo (Saldo 1 + Saldo 2)	x	x	x	-9.100,00	-8.600,00	-8.233,79

Finanzierungstätigkeit											
SU		x	35		Summe Einzahlungen aus der Finanzierungstätigkeit	x	x	x	0,00	0,00	0,00
SU		x	36		Summe Auszahlungen aus der Finanzierungstätigkeit	x	x	x	0,00	0,00	0,00
SA4		x	SA4		Saldo (4) Geldfluss aus der Finanzierungstätigkeit (35 - 36)	x	x	x	0,00	0,00	0,00
SA5		x	SA5		Saldo (5) Geldfluss aus der voranschlagswirksamen Gebarung (Saldo 3 + Saldo 4)	x	x	x	-9.100,00	-8.600,00	-8.233,79

Ansatz 262400	Bedekung	MVAG Code	MVAG Code	Konto	Sportplätze Leitersdorf	Ergebnisvoranschlag			Finanzierungsvoranschlag		
						VA 2024	VA 2023	RA 2022	VA 2024	VA 2023	RA 2022
Operative Gebarung											
1		212	312	x	Erträge aus Transfers / Einzahlungen aus Transfers	1.700,00	1.700,00	1.607,14	0,00	0,00	0,00
2		2127	x		Nicht finanzierungswirksamer Transferertrag / -	1.700,00	1.700,00	1.607,14	x	x	x
262400				813000	Erträge aus der Auflösung von Investitionszuschüssen (Kapitaltransfers)	1.700,00	1.700,00	1.607,14	x	x	x
SU		21	31	x	Summe Erträge / Summe Einzahlungen operative Gebarung	1.700,00	1.700,00	1.607,14	0,00	0,00	0,00
1		222	322	x	Sachaufwand / Auszahlungen aus Sachaufwand	6.600,00	6.600,00	8.903,22	1.300,00	1.300,00	3.666,46
2		2221	3221		Gebrauchs- und Verbrauchsgüter, Handelswaren / Auszahlungen für Gebrauchs- und Verbrauchsgüter, Handelswaren	200,00	200,00	0,00	200,00	200,00	0,00
262400				400000	Geringwertige Wirtschaftsgüter (GWG)	200,00	200,00	0,00	200,00	200,00	0,00
2		2222	3222		Verwaltungs- und Betriebsaufwand / Auszahlungen für Verwaltungs- und Betriebsaufwand	100,00	100,00	91,66	100,00	100,00	91,66
262400				670000	Versicherungen	100,00	100,00	91,66	100,00	100,00	91,66
2		2224	3224		Instandhaltung / Auszahlungen für Instandhaltung	1.000,00	1.000,00	3.574,80	1.000,00	1.000,00	3.574,80
262400				610000	Instandhaltung von Grund und Boden	500,00	500,00	0,00	500,00	500,00	0,00
262400				613000	Instandhaltung von sonstigen Grundstückseinrichtungen	500,00	500,00	3.574,80	500,00	500,00	3.574,80
2		2226	x		Nicht finanzierungswirksamer Sachaufwand / -	5.300,00	5.300,00	5.236,76	x	x	x
262400				680200	Planmäßige Abschreibung - Grundstückseinrichtungen und Infrastruktur	4.900,00	4.900,00	4.864,53	x	x	x
262400				680700	Planmäßige Abschreibung - Amts-, Betriebs- und Geschäftsausstattung	400,00	400,00	372,23	x	x	x
SU		22	32	x	Summe Aufwendungen / Summe Auszahlungen operative Gebarung	6.600,00	6.600,00	8.903,22	1.300,00	1.300,00	3.666,46
SA 0 / SA 1		SA0	SA1	x	Saldo (0) Nettoergebnis (21 - 22) / Saldo (1) Geldfluss aus der operativen Gebarung (31 - 32)	-4.900,00	-4.900,00	-7.296,08	-1.300,00	-1.300,00	-3.666,46
1		230	x	x	Entnahmen von Haushaltsrücklagen	2.100,00	2.100,00	2.133,33	x	x	x
2		2301	x		Entnahmen von Haushaltsrücklagen	2.100,00	2.100,00	2.133,33	x	x	x
262400				894200	Entnahmen von zweckgebundenen Haushaltsrücklagen	2.100,00	2.100,00	2.133,33	x	x	x
SA 01		SA 01	x	x	Saldo (01) Haushaltsrücklagen (230 - 240)	2.100,00	2.100,00	2.133,33	x	x	x
SA 00		SA 00	x	x	Saldo (00) Nettoergebnis nach Haushaltsrücklagen (Saldo 0 + Saldo 01)	-2.800,00	-2.800,00	-5.162,75	x	x	x

Investive Gebarung											
SU		x	33	x	Summe Einzahlungen investive Gebarung	x	x	x	0,00	0,00	0,00
SU		x	34		Summe Auszahlungen investive Gebarung	x	x	x	0,00	0,00	0,00
SA2		x	SA2		Saldo (2) Geldfluss aus der investiven Gebarung (33 - 34)	x	x	x	0,00	0,00	0,00
SA3		x	SA3		Saldo (3) Nettofinanzierungssaldo (Saldo 1 + Saldo 2)	x	x	x	-1.300,00	-1.300,00	-3.666,46

Finanzierungstätigkeit											
SU		x	35		Summe Einzahlungen aus der Finanzierungstätigkeit	x	x	x	0,00	0,00	0,00
SU		x	36		Summe Auszahlungen aus der Finanzierungstätigkeit	x	x	x	0,00	0,00	0,00
SA4		x	SA4		Saldo (4) Geldfluss aus der Finanzierungstätigkeit (35 - 36)	x	x	x	0,00	0,00	0,00

Ansatz 262400	Bedeckung	MVAG Code	MVAG Code	Konto	Sportplätze Leitersdorf	Ergebnisvoranschlag			Finanzierungsvoranschlag		
						VA 2024	VA 2023	RA 2022	VA 2024	VA 2023	RA 2022
SA5		x	SA5		Saldo (5) Geldfluss aus der voranschlagswirksamen Gebarung (Saldo 3 + Saldo 4)	x	x	x	-1.300,00	-1.300,00	-3.666,46

Ansatz 262500	Bedekung	MVAG Code	MVAG Code	Konto	Sportplätze	Ergebnisvoranschlag			Finanzierungsvoranschlag		
						VA 2024	VA 2023	RA 2022	VA 2024	VA 2023	RA 2022
Operative Gebarung											
SU		21	31	x	Summe Erträge / Summe Einzahlungen operative Gebarung	0,00	0,00	0,00	0,00	0,00	0,00
1		222	322	x	Sachaufwand / Auszahlungen aus Sachaufwand	25.900,00	27.200,00	31.508,36	15.600,00	15.600,00	20.731,41
2		2221	3221		Gebrauchs- und Verbrauchsgüter, Handelswaren / Auszahlungen für Gebrauchs- und Verbrauchsgüter, Handelswaren	1.500,00	2.500,00	1.174,65	1.500,00	2.500,00	1.174,65
262500				400000	Geringwertige Wirtschaftsgüter (GWG)	1.000,00	1.500,00	1.174,65	1.000,00	1.500,00	1.174,65
262500				454000	Reinigungsmittel	500,00	1.000,00	0,00	500,00	1.000,00	0,00
2		2222	3222		Verwaltungs- und Betriebsaufwand / Auszahlungen für Verwaltungs- und Betriebsaufwand	4.100,00	4.100,00	1.554,37	4.100,00	4.100,00	1.554,37
262500				600000	Energiebezüge (Strom)	4.000,00	4.000,00	1.515,07	4.000,00	4.000,00	1.515,07
262500				670000	Versicherungen	100,00	100,00	39,30	100,00	100,00	39,30
2		2224	3224		Instandhaltung / Auszahlungen für Instandhaltung	8.500,00	7.500,00	17.238,83	8.500,00	7.500,00	17.238,83
262500				610000	Instandhaltung von Grund und Boden	6.000,00	6.000,00	11.353,20	6.000,00	6.000,00	11.353,20
262500				614000	Instandhaltung von Gebäuden und Bauten	500,00	500,00	0,00	500,00	500,00	0,00
262500				616000	Instandhaltung von Maschinen und maschinellen Anlagen	1.000,00	500,00	2.703,27	1.000,00	500,00	2.703,27
262500				618000	Instandhaltung von sonstigen Anlagen	500,00	500,00	3.182,36	500,00	500,00	3.182,36
262500				619000	Instandhaltung von Sonderanlagen	500,00	0,00	0,00	500,00	0,00	0,00
2		2225	3225		Sonstiger Sachaufwand / Sonstige Auszahlungen aus Sachaufwand	1.500,00	1.500,00	763,56	1.500,00	1.500,00	763,56
262500				711000	Gebühren für die Benützung von Gemeindevorrichtungen und Anlagen gemäß FAG	1.000,00	1.000,00	0,00	1.000,00	1.000,00	0,00
262500				728000	Entgelte für sonstige Leistungen	500,00	500,00	763,56	500,00	500,00	763,56
2		2226	x		Nicht finanzierungswirksamer Sachaufwand / -	10.300,00	11.600,00	10.776,95	x	x	x
262500				680200	Planmäßige Abschreibung - Grundstückseinrichtungen und Infrastruktur	3.600,00	4.900,00	4.225,66	x	x	x
262500				680300	Planmäßige Abschreibung - Gebäude und Bauten	200,00	200,00	188,23	x	x	x
262500				680500	Planmäßige Abschreibung - Sonderanlagen	4.800,00	4.800,00	4.757,19	x	x	x
262500				680600	Planmäßige Abschreibung - Technische Anlagen, Fahrzeuge und Maschinen	1.700,00	1.700,00	1.605,87	x	x	x
SU		22	32	x	Summe Aufwendungen / Summe Auszahlungen operative Gebarung	25.900,00	27.200,00	31.508,36	15.600,00	15.600,00	20.731,41
SA 0 / SA 1		SA0	SA1	x	Saldo (0) Nettoergebnis (21 - 22) / Saldo (1) Geldfluss aus der operativen Gebarung (31 - 32)	-25.900,00	-27.200,00	-31.508,36	-15.600,00	-15.600,00	-20.731,41
1		230	x	x	Entnahmen von Haushaltsrücklagen	2.300,00	2.300,00	2.250,00	x	x	x
2		2301	x		Entnahmen von Haushaltsrücklagen	2.300,00	2.300,00	2.250,00	x	x	x
262500				894200	Entnahmen von zweckgebundenen Haushaltsrücklagen	2.300,00	2.300,00	2.250,00	x	x	x
SA 01		SA 01	x	x	Saldo (01) Haushaltsrücklagen (230 - 240)	2.300,00	2.300,00	2.250,00	x	x	x
SA 00		SA 00	x	x	Saldo (00) Nettoergebnis nach Haushaltsrücklagen (Saldo 0 + Saldo 01)	-23.600,00	-24.900,00	-29.258,36	x	x	x

Investive Gebarung

Ansatz 262500	Bedeckung	MVAG Code	MVAG Code	Konto	Sportplätze	Ergebnisvoranschlag			Finanzierungsvoranschlag		
						VA 2024	VA 2023	RA 2022	VA 2024	VA 2023	RA 2022
SU		x	33	x	Summe Einzahlungen investive Gebarung	x	x	x	0,00	0,00	0,00
SU		x	34		Summe Auszahlungen investive Gebarung	x	x	x	0,00	0,00	0,00
SA2		x	SA2		Saldo (2) Geldfluss aus der investiven Gebarung (33 - 34)	x	x	x	0,00	0,00	0,00
SA3		x	SA3		Saldo (3) Nettofinanzierungssaldo (Saldo 1 + Saldo 2)	x	x	x	-15.600,00	-15.600,00	-20.731,41

Finanzierungstätigkeit											
SU		x	35		Summe Einzahlungen aus der Finanzierungstätigkeit	x	x	x	0,00	0,00	0,00
SU		x	36		Summe Auszahlungen aus der Finanzierungstätigkeit	x	x	x	0,00	0,00	0,00
SA4		x	SA4		Saldo (4) Geldfluss aus der Finanzierungstätigkeit (35 - 36)	x	x	x	0,00	0,00	0,00
SA5		x	SA5		Saldo (5) Geldfluss aus der voranschlagswirksamen Gebarung (Saldo 3 + Saldo 4)	x	x	x	-15.600,00	-15.600,00	-20.731,41

Ansatz 262600	Bedekung	MVAG Code	MVAG Code	Konto	Sportplätze Raabau	Ergebnisvoranschlag			Finanzierungsvoranschlag		
						VA 2024	VA 2023	RA 2022	VA 2024	VA 2023	RA 2022
Operative Gebarung											
1		212	312	x	Erträge aus Transfers / Einzahlungen aus Transfers	1.400,00	1.400,00	691,67	0,00	0,00	0,00
2		2127	x		Nicht finanzierungswirksamer Transferertrag / -	1.400,00	1.400,00	691,67	x	x	x
262600				813000	Erträge aus der Auflösung von Investitionszuschüssen (Kapitaltransfers)	1.400,00	1.400,00	691,67	x	x	x
SU		21	31	x	Summe Erträge / Summe Einzahlungen operative Gebarung	1.400,00	1.400,00	691,67	0,00	0,00	0,00
1		222	322	x	Sachaufwand / Auszahlungen aus Sachaufwand	5.900,00	5.700,00	3.567,99	3.600,00	3.400,00	2.303,55
2		2222	3222		Verwaltungs- und Betriebsaufwand / Auszahlungen für Verwaltungs- und Betriebsaufwand	400,00	400,00	190,99	400,00	400,00	190,99
262600				600000	Energiebezüge (Strom)	400,00	400,00	190,99	400,00	400,00	190,99
2		2223	3223		Leasing und Mietaufwand / Auszahlungen für Leasing und Mietaufwand	2.200,00	2.000,00	1.953,28	2.200,00	2.000,00	1.953,28
262600				700000	Miet- und Pacht aufwand	2.200,00	2.000,00	1.953,28	2.200,00	2.000,00	1.953,28
2		2224	3224		Instandhaltung / Auszahlungen für Instandhaltung	500,00	500,00	159,28	500,00	500,00	159,28
262600				610000	Instandhaltung von Grund und Boden	500,00	500,00	159,28	500,00	500,00	159,28
2		2225	3225		Sonstiger Sachaufwand / Sonstige Auszahlungen aus Sachaufwand	500,00	500,00	0,00	500,00	500,00	0,00
262600				728000	Entgelte für sonstige Leistungen	500,00	500,00	0,00	500,00	500,00	0,00
2		2226	x		Nicht finanzierungswirksamer Sachaufwand / -	2.300,00	2.300,00	1.264,44	x	x	x
262600				680200	Planmäßige Abschreibung - Grundstückseinrichtungen und Infrastruktur	2.300,00	2.300,00	1.264,44	x	x	x
SU		22	32	x	Summe Aufwendungen / Summe Auszahlungen operative Gebarung	5.900,00	5.700,00	3.567,99	3.600,00	3.400,00	2.303,55
SA 0 / SA 1		SA0	SA1	x	Saldo (0) Nettoergebnis (21 - 22) / Saldo (1) Geldfluss aus der operativen Gebarung (31 - 32)	-4.500,00	-4.300,00	-2.876,32	-3.600,00	-3.400,00	-2.303,55
1		230	x	x	Entnahmen von Haushaltsrücklagen	800,00	800,00	416,67	x	x	x
2		2301	x		Entnahmen von Haushaltsrücklagen	800,00	800,00	416,67	x	x	x
262600				894200	Entnahmen von zweckgebundenen Haushaltsrücklagen gemäß § 191 StGHVO	800,00	800,00	416,67	x	x	x
SA 01		SA 01	x	x	Saldo (01) Haushaltsrücklagen (230 - 240)	800,00	800,00	416,67	x	x	x
SA 00		SA 00	x	x	Saldo (00) Nettoergebnis nach Haushaltsrücklagen (Saldo 0 + Saldo 01)	-3.700,00	-3.500,00	-2.459,65	x	x	x
Investive Gebarung											
SU		x	33	x	Summe Einzahlungen investive Gebarung	x	x	x	0,00	0,00	0,00
1		x	341	x	Auszahlungen aus der Investitionstätigkeit	x	x	x	0,00	22.200,00	31.025,79
2		x	3412		Auszahlungen für den Erwerb von Grundstücken und Grundstückseinrichtungen	x	x	x	0,00	22.200,00	31.025,79
262600				006000	Sonstige Grundstückseinrichtungen	x	x	x	0,00	22.200,00	31.025,79
SU		x	34		Summe Auszahlungen investive Gebarung	x	x	x	0,00	22.200,00	31.025,79
SA2		x	SA2		Saldo (2) Geldfluss aus der investiven Gebarung (33 - 34)	x	x	x	0,00	-22.200,00	-31.025,79
SA3		x	SA3		Saldo (3) Nettofinanzierungssaldo (Saldo 1 + Saldo 2)	x	x	x	-3.600,00	-25.600,00	-33.329,34

Ansatz 262600	Bedeckung	MVAG Code	MVAG Code	Konto	Sportplätze Raabau	Ergebnisvoranschlag			Finanzierungsvoranschlag		
						VA 2024	VA 2023	RA 2022	VA 2024	VA 2023	RA 2022
Finanzierungstätigkeit											
SU		x	35		Summe Einzahlungen aus der Finanzierungstätigkeit	x	x	x	0,00	0,00	0,00
SU		x	36		Summe Auszahlungen aus der Finanzierungstätigkeit	x	x	x	0,00	0,00	0,00
SA4		x	SA4		Saldo (4) Geldfluss aus der Finanzierungstätigkeit (35 - 36)	x	x	x	0,00	0,00	0,00
SA5		x	SA5		Saldo (5) Geldfluss aus der voranschlagswirksamen Gebarung (Saldo 3 + Saldo 4)	x	x	x	-3.600,00	-25.600,00	-33.329,34

Unterabschnitt 263	MVAG Code	MVAG Code	Konto	Turn- und Sporthallen	Ergebnisvoranschlag			Finanzierungsvoranschlag		
					VA 2024	VA 2023	RA 2022	VA 2024	VA 2023	RA 2022
Unterabschnitt 263	SA 0 / SA 1	SA 0 / SA 1		Saldo (0) Nettoergebnis (21 - 22) / Saldo (1) Geldfluss aus der operativen Gebarung (31 - 32)	-195.000,00	-420.600,00	-322.311,96	-167.100,00	-393.500,00	-287.383,16
Unterabschnitt 263	SA 01	SA 01		Saldo (01) Haushaltsrücklagen (230-240)	2.700,00	2.700,00	2.728,00	x	x	x
Unterabschnitt 263	SA 00	SA 00		Saldo (00) Nettoergebnis nach Haushaltsrücklagen (Saldo 0 + Saldo 01)	-192.300,00	-417.900,00	-319.583,96	x	x	x
Unterabschnitt 263	SA 2	SA 2		Saldo (2) Geldfluss aus der investiven Gebarung (33 - 34)	x	x	x	0,00	-68.000,00	0,00
Unterabschnitt 263	SA 3	SA 3		Saldo (3) Nettofinanzierungssaldo (Saldo 1 + Saldo 2)	x	x	x	-167.100,00	-461.500,00	-287.383,16
Unterabschnitt 263	SA 4	SA 4		Saldo (4) Geldfluss aus der Finanzierungstätigkeit (35 - 36)	x	x	x	0,00	0,00	0,00
Unterabschnitt 263	SA 5	SA 5		Saldo (5) Geldfluss aus der voranschlagswirksamen Gebarung (Saldo 3 + Saldo 4)	x	x	x	-167.100,00	-461.500,00	-287.383,16

Ansatz 263000	Bedekung	MVAG Code	MVAG Code	Konto	Turn- und Sporthallen Feldbach	Ergebnisvoranschlag			Finanzierungsvoranschlag		
						VA 2024	VA 2023	RA 2022	VA 2024	VA 2023	RA 2022
Operative Gebarung											
1		211	311	x	Erträge aus der operativen Verwaltungstätigkeit / Einzahlungen aus operativer Verwaltungstätigkeit	20.000,00	15.000,00	3.955,90	20.000,00	15.000,00	9.814,90
2		2115	3115		Erträge aus Besitz und wirtschaftlicher Tätigkeit / Einzahlungen aus Besitz und wirtschaftlicher Tätigkeit	20.000,00	15.000,00	3.955,90	20.000,00	15.000,00	9.814,90
263000				811000	Miete- und Pächtertrag	20.000,00	15.000,00	3.955,90	20.000,00	15.000,00	9.814,90
1		212	312	x	Erträge aus Transfers / Einzahlungen aus Transfers	230.000,00	180.000,00	60.000,00	230.000,00	180.000,00	60.000,00
2		2121	3121		Transferertrag von Trägern des öffentlichen Rechts / Transferzahlungen von Trägern des öffentlichen Rechts	230.000,00	180.000,00	60.000,00	230.000,00	180.000,00	60.000,00
263000				861110	Transfers von Ländern - Gemeinde-Bedarfszuweisungen	230.000,00	180.000,00	60.000,00	230.000,00	180.000,00	60.000,00
SU		21	31	x	Summe Erträge / Summe Einzahlungen operative Gebarung	250.000,00	195.000,00	63.955,90	250.000,00	195.000,00	69.814,90
1		221	321	x	Personalaufwand / Auszahlungen aus Personalaufwand	75.500,00	68.500,00	64.460,38	73.400,00	67.300,00	63.162,56
2		2211	3211		Personalaufwand (Bezüge, Nebengeb., Mehrleistungen) / Auszahlungen für Personalaufwand (Bezüge, Nebengebühren und Mehrleistungsvergütungen)	54.200,00	49.500,00	46.601,56	54.200,00	49.500,00	46.601,56
263000				511000	Geldbezüge der Vertragsbedienstete in handwerklicher Verwendung	44.600,00	40.600,00	38.243,80	44.600,00	40.600,00	38.243,80
263000				565000	Mehrlleistungsvergütungen	9.600,00	8.900,00	8.357,76	9.600,00	8.900,00	8.357,76
2		2212	3212		Gesetzlicher und freiwilliger Sozialaufwand / Auszahlungen für gesetzliche und freiwillige Sozialaufwendungen	19.200,00	17.800,00	16.561,00	19.200,00	17.800,00	16.561,00
263000				580000	Dienstgeberbeiträge zum Ausgleichsfonds für Familienbeihilfen	2.100,00	2.000,00	1.817,64	2.100,00	2.000,00	1.817,64
263000				582000	Sonstige Dienstgeberbeiträge zur sozialen Sicherheit	11.200,00	10.400,00	9.773,86	11.200,00	10.400,00	9.773,86
263000				582100	Sonstige Dienstgeberbeiträge zur sozialen Sicherheit - Ruhebezugsleistungsgesetz	5.800,00	5.300,00	4.895,50	5.800,00	5.300,00	4.895,50
263000				590010	Freiwillige Sozialleistungen (Weihnachtszuwendungen)	100,00	100,00	74,00	100,00	100,00	74,00
2		2214	x		Nicht finanzierungswirksamer Personalaufwand / -	2.100,00	1.200,00	1.297,82	x	x	x
263000				592000	Dotierung von Rückstellungen für Jubiläumszuwendungen	2.100,00	1.200,00	1.297,82	x	x	x
1		222	322	x	Sachaufwand / Auszahlungen aus Sachaufwand	141.000,00	121.000,00	119.048,34	141.000,00	121.000,00	119.048,34
2		2223	3223		Leasing und Mietaufwand / Auszahlungen für Leasing und Mietaufwand	140.000,00	120.000,00	118.570,19	140.000,00	120.000,00	118.570,19
263000				700000	Miet- und Pächtaufwand	140.000,00	120.000,00	118.570,19	140.000,00	120.000,00	118.570,19
2		2225	3225		Sonstiger Sachaufwand / Sonstige Auszahlungen aus Sachaufwand	1.000,00	1.000,00	478,15	1.000,00	1.000,00	478,15
263000				728000	Entgelte für sonstige Leistungen	1.000,00	1.000,00	478,15	1.000,00	1.000,00	478,15
1		223	323	x	Transferaufwand / Auszahlungen aus Transfers	90.000,00	230.000,00	70.000,00	90.000,00	230.000,00	70.000,00
2		2233	3233		Transferaufwand an Unternehmen (mit Finanzunternehmen) / Transferzahlungen an Unternehmen (inkl. Finanzunternehmen)	90.000,00	230.000,00	70.000,00	90.000,00	230.000,00	70.000,00
263000				755000	Transfers an Unternehmen (ohne Finanzunternehmen) und andere	90.000,00	230.000,00	70.000,00	90.000,00	230.000,00	70.000,00
SU		22	32	x	Summe Aufwendungen / Summe Auszahlungen operative Gebarung	306.500,00	419.500,00	253.508,72	304.400,00	418.300,00	252.210,90
SA 0 / SA 1		SA0	SA1	x	Saldo (0) Nettoergebnis (21 - 22) / Saldo (1) Geldfluss aus der operativen Gebarung (31 - 32)	-56.500,00	-224.500,00	-189.552,82	-54.400,00	-223.300,00	-182.396,00

Ansatz 263000	Bedeckung	MVAG Code	MVAG Code	Konto	Turn- und Sporthallen Feldbach	Ergebnisvoranschlag			Finanzierungsvoranschlag		
						VA 2024	VA 2023	RA 2022	VA 2024	VA 2023	RA 2022
SA 01		SA 01	x	x	Saldo (01) Haushaltsrücklagen (230 - 240)	0,00	0,00	0,00	x	x	x
SA 00		SA 00	x	x	Saldo (00) Nettoergebnis nach Haushaltsrücklagen (Saldo 0 + Saldo 01)	-56.500,00	-224.500,00	-189.552,82	x	x	x

Investive Gebarung											
SU		x	33	x	Summe Einzahlungen investive Gebarung	x	x	x	0,00	0,00	0,00
SU		x	34		Summe Auszahlungen investive Gebarung	x	x	x	0,00	0,00	0,00
SA2		x	SA2		Saldo (2) Geldfluss aus der investiven Gebarung (33 - 34)	x	x	x	0,00	0,00	0,00
SA3		x	SA3		Saldo (3) Nettofinanzierungssaldo (Saldo 1 + Saldo 2)	x	x	x	-54.400,00	-223.300,00	-182.396,00

Finanzierungstätigkeit											
SU		x	35		Summe Einzahlungen aus der Finanzierungstätigkeit	x	x	x	0,00	0,00	0,00
SU		x	36		Summe Auszahlungen aus der Finanzierungstätigkeit	x	x	x	0,00	0,00	0,00
SA4		x	SA4		Saldo (4) Geldfluss aus der Finanzierungstätigkeit (35 - 36)	x	x	x	0,00	0,00	0,00
SA5		x	SA5		Saldo (5) Geldfluss aus der voranschlagswirksamen Gebarung (Saldo 3 + Saldo 4)	x	x	x	-54.400,00	-223.300,00	-182.396,00

Ansatz 263100	Bedekung	MVAG Code	MVAG Code	Konto	Turn- und Sporthallen Auersbach	Ergebnisvoranschlag			Finanzierungsvoranschlag		
						VA 2024	VA 2023	RA 2022	VA 2024	VA 2023	RA 2022
Operative Gebarung											
1		211	311	x	Erträge aus der operativen Verwaltungstätigkeit / Einzahlungen aus operativer Verwaltungstätigkeit	100,00	10.100,00	35,00	100,00	10.100,00	35,00
2		2116	3116		Erträge aus Veräußerung und sonstige Erträge / Einzahlungen aus Veräußerung von geringwertigen Wirtschaftsgütern (GWG) und sonstige Einzahlungen	100,00	10.100,00	35,00	100,00	10.100,00	35,00
263100				829000	Sonstige Erträge	100,00	100,00	35,00	100,00	100,00	35,00
263100				829900	Sonstige Erträge - Verrechnung zwischen operativer Gebarung und Projekten	0,00	10.000,00	0,00	0,00	10.000,00	0,00
SU		21	31	x	Summe Erträge / Summe Einzahlungen operative Gebarung	100,00	10.100,00	35,00	100,00	10.100,00	35,00
1		222	322	x	Sachaufwand / Auszahlungen aus Sachaufwand	27.500,00	42.300,00	25.234,85	18.500,00	32.400,00	15.306,75
2		2221	3221		Gebrauchs- und Verbrauchsgüter, Handelswaren / Auszahlungen für Gebrauchs- und Verbrauchsgüter, Handelswaren	1.500,00	1.500,00	1.451,60	1.500,00	1.500,00	1.451,60
263100				400000	Geringwertige Wirtschaftsgüter (GWG)	1.000,00	1.000,00	1.423,83	1.000,00	1.000,00	1.423,83
263100				459000	Sonstige Verbrauchsgüter	500,00	500,00	27,77	500,00	500,00	27,77
2		2222	3222		Verwaltungs- und Betriebsaufwand / Auszahlungen für Verwaltungs- und Betriebsaufwand	12.600,00	16.500,00	8.713,91	12.600,00	16.500,00	8.713,91
263100				600000	Energiebezüge (Strom)	3.000,00	4.000,00	1.485,44	3.000,00	4.000,00	1.485,44
263100				600030	Energiebezüge (Fernwärme)	9.000,00	12.000,00	6.728,34	9.000,00	12.000,00	6.728,34
263100				670000	Versicherungen	600,00	500,00	500,13	600,00	500,00	500,13
2		2224	3224		Instandhaltung / Auszahlungen für Instandhaltung	2.500,00	2.500,00	4.458,09	2.500,00	2.500,00	4.458,09
263100				614000	Instandhaltung von Gebäuden und Bauten	500,00	500,00	2.888,01	500,00	500,00	2.888,01
263100				618000	Instandhaltung von sonstigen Anlagen	2.000,00	2.000,00	1.570,08	2.000,00	2.000,00	1.570,08
2		2225	3225		Sonstiger Sachaufwand / Sonstige Auszahlungen aus Sachaufwand	1.900,00	11.900,00	683,15	1.900,00	11.900,00	683,15
263100				711000	Gebühren für die Benützung von Gemeindeeinrichtungen und Anlagen gemäß FAG	900,00	900,00	683,15	900,00	900,00	683,15
263100				728000	Entgelte für sonstige Leistungen	1.000,00	1.000,00	0,00	1.000,00	1.000,00	0,00
263100				729900	Sonstige Aufwendungen - Verrechnung zwischen operativer Gebarung und Projekten	0,00	10.000,00	0,00	0,00	10.000,00	0,00
2		2226	x		Nicht finanzierungswirksamer Sachaufwand / -	9.000,00	9.900,00	9.928,10	x	x	x
263100				680300	Planmäßige Abschreibung - Gebäude und Bauten	9.000,00	9.000,00	8.998,90	x	x	x
263100				680700	Planmäßige Abschreibung - Amts-, Betriebs- und Geschäftsausstattung	0,00	900,00	929,20	x	x	x
SU		22	32	x	Summe Aufwendungen / Summe Auszahlungen operative Gebarung	27.500,00	42.300,00	25.234,85	18.500,00	32.400,00	15.306,75
SA 0 / SA 1		SA0	SA1	x	Saldo (0) Nettoergebnis (21 - 22) / Saldo (1) Geldfluss aus der operativen Gebarung (31 - 32)	-27.400,00	-32.200,00	-25.199,85	-18.400,00	-22.300,00	-15.271,75
1		230	x	x	Entnahmen von Haushaltsrücklagen	2.000,00	2.000,00	2.000,00	x	x	x
2		2301	x		Entnahmen von Haushaltsrücklagen	2.000,00	2.000,00	2.000,00	x	x	x
263100				894200	Entnahmen von zweckgebundenen Haushaltsrücklagen	2.000,00	2.000,00	2.000,00	x	x	x

Ansatz 263100	Bedeckung	MVAG Code	MVAG Code	Konto	Turn- und Sporthallen Auersbach	Ergebnisvoranschlag			Finanzierungsvoranschlag		
						VA 2024	VA 2023	RA 2022	VA 2024	VA 2023	RA 2022
SA 01		SA 01	x	x	Saldo (01) Haushaltsrücklagen (230 - 240)	2.000,00	2.000,00	2.000,00	x	x	x
SA 00		SA 00	x	x	Saldo (00) Nettoergebnis nach Haushaltsrücklagen (Saldo 0 + Saldo 01)	-25.400,00	-30.200,00	-23.199,85	x	x	x

Investive Gebarung											
SU		x	33	x	Summe Einzahlungen investive Gebarung	x	x	x	0,00	0,00	0,00
1		x	341	x	Auszahlungen aus der Investitionstätigkeit	x	x	x	0,00	10.000,00	0,00
2		x	3412		Auszahlungen für den Erwerb von Grundstücken und Grundstückseinrichtungen	x	x	x	0,00	10.000,00	0,00
263100				050000	Sonderanlagen	x	x	x	0,00	10.000,00	0,00
SU		x	34		Summe Auszahlungen investive Gebarung	x	x	x	0,00	10.000,00	0,00
SA2		x	SA2		Saldo (2) Geldfluss aus der investiven Gebarung (33 - 34)	x	x	x	0,00	-10.000,00	0,00
SA3		x	SA3		Saldo (3) Nettofinanzierungssaldo (Saldo 1 + Saldo 2)	x	x	x	-18.400,00	-32.300,00	-15.271,75

Finanzierungstätigkeit											
SU		x	35		Summe Einzahlungen aus der Finanzierungstätigkeit	x	x	x	0,00	0,00	0,00
SU		x	36		Summe Auszahlungen aus der Finanzierungstätigkeit	x	x	x	0,00	0,00	0,00
SA4		x	SA4		Saldo (4) Geldfluss aus der Finanzierungstätigkeit (35 - 36)	x	x	x	0,00	0,00	0,00
SA5		x	SA5		Saldo (5) Geldfluss aus der voranschlagswirksamen Gebarung (Saldo 3 + Saldo 4)	x	x	x	-18.400,00	-32.300,00	-15.271,75

Ansatz 263400	Bedekung	MVAG Code	MVAG Code	Konto	Turn- und Sporthallen Leitersdorf	Ergebnisvoranschlag			Finanzierungsvoranschlag		
						VA 2024	VA 2023	RA 2022	VA 2024	VA 2023	RA 2022
Operative Gebarung											
1		211	311	x	Erträge aus der operativen Verwaltungstätigkeit / Einzahlungen aus operativer Verwaltungstätigkeit	5.200,00	16.000,00	52.712,46	5.200,00	16.000,00	54.638,77
2		2115	3115		Erträge aus Besitz und wirtschaftlicher Tätigkeit / Einzahlungen aus Besitz und wirtschaftlicher Tätigkeit	5.100,00	6.000,00	2.712,46	5.100,00	6.000,00	4.320,80
263400				811000	Miete- und Pächtertrag	5.000,00	5.000,00	2.712,46	5.000,00	5.000,00	4.320,80
263400				811010	Miete- und Pächtertrag	100,00	1.000,00	0,00	100,00	1.000,00	0,00
2		2116	3116		Erträge aus Veräußerung und sonstige Erträge / Einzahlungen aus Veräußerung von geringwertigen Wirtschaftsgütern (GWG) und sonstige Einzahlungen	100,00	10.000,00	50.000,00	100,00	10.000,00	50.317,97
263400				808000	Veräußerung von Handelswaren	100,00	5.000,00	0,00	100,00	5.000,00	317,97
263400				829900	Sonstige Erträge - Verrechnung zwischen operativer Gebarung und Projekten	0,00	5.000,00	50.000,00	0,00	5.000,00	50.000,00
1		212	312	x	Erträge aus Transfers / Einzahlungen aus Transfers	70.000,00	70.000,00	70.000,00	70.000,00	70.000,00	70.000,00
2		2121	3121		Transferertrag von Trägern des öffentlichen Rechts / Transferzahlungen von Trägern des öffentlichen Rechts	70.000,00	70.000,00	70.000,00	70.000,00	70.000,00	70.000,00
263400				861110	Transfers von Ländern - Gemeinde-Bedarfszuweisungen	70.000,00	70.000,00	70.000,00	70.000,00	70.000,00	70.000,00
SU		21	31	x	Summe Erträge / Summe Einzahlungen operative Gebarung	75.200,00	86.000,00	122.712,46	75.200,00	86.000,00	124.638,77
1		221	321	x	Personalaufwand / Auszahlungen aus Personalaufwand	7.400,00	47.700,00	40.126,02	7.400,00	47.700,00	40.126,02
2		2211	3211		Personalaufwand (Bezüge, Nebengeb., Mehrleistungen) / Auszahlungen für Personalaufwand (Bezüge, Nebengebühren und Mehrleistungsvergütungen)	6.400,00	35.700,00	29.125,19	6.400,00	35.700,00	29.125,19
263400				511000	Geldbezüge der Vertragsbedienstete in handwerklicher Verwendung	0,00	28.700,00	21.532,89	0,00	28.700,00	21.532,89
263400				521000	Geldbezüge der ganzjährig beschäftigten Arbeiter	6.400,00	6.200,00	5.600,00	6.400,00	6.200,00	5.600,00
263400				565000	Mehrleistungsvergütungen	0,00	800,00	1.992,30	0,00	800,00	1.992,30
2		2212	3212		Gesetzlicher und freiwilliger Sozialaufwand / Auszahlungen für gesetzliche und freiwillige Sozialaufwendungen	1.000,00	12.000,00	11.000,83	1.000,00	12.000,00	11.000,83
263400				580000	Dienstgeberbeiträge zum Ausgleichsfonds für Familienbeihilfe	0,00	1.400,00	1.136,15	0,00	1.400,00	1.136,15
263400				582000	Sonstige Dienstgeberbeiträge zur sozialen Sicherheit	100,00	5.900,00	5.617,55	100,00	5.900,00	5.617,55
263400				582010	Sonstige Dienstgeberbeiträge zur sozialen Sicherheit	900,00	0,00	0,00	900,00	0,00	0,00
263400				582100	Sonstige Dienstgeberbeiträge zur sozialen Sicherheit - Ruhebezugsleistungsgesetz	0,00	4.500,00	4.210,13	0,00	4.500,00	4.210,13
263400				590010	Freiwillige Sozialleistungen (Weihnachtszuwendungen)	0,00	200,00	37,00	0,00	200,00	37,00
1		222	322	x	Sachaufwand / Auszahlungen aus Sachaufwand	122.400,00	135.100,00	151.535,26	120.800,00	133.800,00	150.154,53
2		2221	3221		Gebrauchs- und Verbrauchsgüter, Handelswaren / Auszahlungen für Gebrauchs- und Verbrauchsgüter, Handelswaren	5.600,00	12.100,00	3.917,36	5.600,00	12.100,00	3.917,36
263400				400000	Geringwertige Wirtschaftsgüter (GWG)	2.000,00	2.000,00	1.367,15	2.000,00	2.000,00	1.367,15
263400				413000	Handelswaren	1.000,00	6.500,00	1.198,54	1.000,00	6.500,00	1.198,54
263400				454000	Reinigungsmittel	2.000,00	3.000,00	1.335,69	2.000,00	3.000,00	1.335,69

Ansatz 263400	Bedekung	MVAG Code	MVAG Code	Konto	Turn- und Sporthallen Leitersdorf	Ergebnisvoranschlag			Finanzierungsvoranschlag		
						VA 2024	VA 2023	RA 2022	VA 2024	VA 2023	RA 2022
263400				459000	Sonstige Verbrauchsgüter	600,00	600,00	15,98	600,00	600,00	15,98
2		2222	3222		Verwaltungs- und Betriebsaufwand / Auszahlungen für Verwaltungs- und Betriebsaufwand	2.600,00	2.100,00	2.281,48	2.600,00	2.100,00	2.281,48
263400				631000	Telekommunikationsdienste	600,00	500,00	545,22	600,00	500,00	545,22
263400				670000	Versicherungen	2.000,00	1.600,00	1.736,26	2.000,00	1.600,00	1.736,26
2		2223	3223		Leasing und Mietaufwand / Auszahlungen für Leasing und Mietaufwand	108.000,00	108.000,00	83.729,96	108.000,00	108.000,00	83.729,96
263400				700000	Miet- und Pachtaufwand	75.000,00	73.000,00	66.357,54	75.000,00	73.000,00	66.357,54
263400				700010	Miet- und Pachtaufwand	33.000,00	35.000,00	17.372,42	33.000,00	35.000,00	17.372,42
2		2224	3224		Instandhaltung / Auszahlungen für Instandhaltung	2.000,00	4.000,00	8.909,99	2.000,00	4.000,00	8.909,99
263400				614000	Instandhaltung von Gebäuden und Bauten	1.000,00	2.000,00	6.824,84	1.000,00	2.000,00	6.824,84
263400				618000	Instandhaltung von sonstigen Anlagen	1.000,00	2.000,00	2.085,15	1.000,00	2.000,00	2.085,15
2		2225	3225		Sonstiger Sachaufwand / Sonstige Auszahlungen aus Sachaufwand	2.600,00	7.600,00	51.315,74	2.600,00	7.600,00	51.315,74
263400				724000	Reisegebühren	100,00	100,00	0,00	100,00	100,00	0,00
263400				728000	Entgelte für sonstige Leistungen	2.500,00	2.500,00	1.315,74	2.500,00	2.500,00	1.315,74
263400				729900	Sonstige Aufwendungen - Verrechnung zwischen operativer Gebarung und Projekten	0,00	5.000,00	50.000,00	0,00	5.000,00	50.000,00
2		2226	x		Nicht finanzierungswirksamer Sachaufwand / -	1.600,00	1.300,00	1.380,73	x	x	x
263400				680700	Planmäßige Abschreibung - Amts-, Betriebs- und Geschäftsausstattung	1.600,00	1.300,00	1.380,73	x	x	x
SU		22	32	x	Summe Aufwendungen / Summe Auszahlungen operative Gebarung	129.800,00	182.800,00	191.661,28	128.200,00	181.500,00	190.280,55
SA 0 / SA 1		SA0	SA1	x	Saldo (0) Nettoergebnis (21 - 22) / Saldo (1) Geldfluss aus der operativen Gebarung (31 - 32)	-54.600,00	-96.800,00	-68.948,82	-53.000,00	-95.500,00	-65.641,78
SA 01		SA 01	x	x	Saldo (01) Haushaltsrücklagen (230 - 240)	0,00	0,00	0,00	x	x	x
SA 00		SA 00	x	x	Saldo (00) Nettoergebnis nach Haushaltsrücklagen (Saldo 0 + Saldo 01)	-54.600,00	-96.800,00	-68.948,82	x	x	x

Investive Gebarung											
SU		x	33	x	Summe Einzahlungen investive Gebarung	x	x	x	0,00	0,00	0,00
1		x	341	x	Auszahlungen aus der Investitionstätigkeit	x	x	x	0,00	55.000,00	0,00
2		x	3412		Auszahlungen für den Erwerb von Grundstücken und Grundstückseinrichtungen	x	x	x	0,00	50.000,00	0,00
263400				050000	Sonderanlagen	x	x	x	0,00	50.000,00	0,00
2		x	3415		Auszahlungen für den Erwerb von Amts-, Betriebs- und Geschäftsausstattung	x	x	x	0,00	5.000,00	0,00
263400				042000	Amts-, Betriebs- und Geschäftsausstattung	x	x	x	0,00	5.000,00	0,00
SU		x	34		Summe Auszahlungen investive Gebarung	x	x	x	0,00	55.000,00	0,00
SA2		x	SA2		Saldo (2) Geldfluss aus der investiven Gebarung (33 - 34)	x	x	x	0,00	-55.000,00	0,00
SA3		x	SA3		Saldo (3) Nettofinanzierungssaldo (Saldo 1 + Saldo 2)	x	x	x	-53.000,00	-150.500,00	-65.641,78

Ansatz 263400	Bede- ckung	MVAG Code	MVAG Code	Konto	Turn- und Sporthallen Leitersdorf	Ergebnisvoranschlag			Finanzierungsvoranschlag		
						VA 2024	VA 2023	RA 2022	VA 2024	VA 2023	RA 2022
Finanzierungstätigkeit											
SU		x	35		Summe Einzahlungen aus der Finanzierungstätigkeit	x	x	x	0,00	0,00	0,00
SU		x	36		Summe Auszahlungen aus der Finanzierungstätigkeit	x	x	x	0,00	0,00	0,00
SA4		x	SA4		Saldo (4) Geldfluss aus der Finanzierungstätigkeit (35 - 36)	x	x	x	0,00	0,00	0,00
SA5		x	SA5		Saldo (5) Geldfluss aus der voranschlagswirksamen Gebarung (Saldo 3 + Saldo 4)	x	x	x	-53.000,00	-150.500,00	-65.641,78

Ansatz 263500	Bedekung	MVAG Code	MVAG Code	Konto	Turn- und Sporthallen Mühldorf	Ergebnisvoranschlag			Finanzierungsvoranschlag		
						VA 2024	VA 2023	RA 2022	VA 2024	VA 2023	RA 2022
Operative Gebarung											
1		211	311	x	Erträge aus der operativen Verwaltungstätigkeit / Einzahlungen aus operativer Verwaltungstätigkeit	1.100,00	4.100,00	0,00	1.100,00	4.100,00	0,00
2		2115	3115		Erträge aus Besitz und wirtschaftlicher Tätigkeit / Einzahlungen aus Besitz und wirtschaftlicher Tätigkeit	1.000,00	1.000,00	0,00	1.000,00	1.000,00	0,00
263500				811000	Miete- und Pächtertrag	1.000,00	1.000,00	0,00	1.000,00	1.000,00	0,00
2		2116	3116		Erträge aus Veräußerung und sonstige Erträge / Einzahlungen aus Veräußerung von geringwertigen Wirtschaftsgütern (GWG) und sonstige Einzahlungen	100,00	3.100,00	0,00	100,00	3.100,00	0,00
263500				829000	Sonstige Erträge	100,00	100,00	0,00	100,00	100,00	0,00
263500				829900	Sonstige Erträge - Verrechnung zwischen operativer Gebarung und Projekten	0,00	3.000,00	0,00	0,00	3.000,00	0,00
SU		21	31	x	Summe Erträge / Summe Einzahlungen operative Gebarung	1.100,00	4.100,00	0,00	1.100,00	4.100,00	0,00
1		222	322	x	Sachaufwand / Auszahlungen aus Sachaufwand	50.600,00	63.800,00	35.039,47	39.700,00	53.400,00	24.631,15
2		2221	3221		Gebrauchs- und Verbrauchsgüter, Handelswaren / Auszahlungen für Gebrauchs- und Verbrauchsgüter, Handelswaren	5.000,00	5.000,00	1.359,07	5.000,00	5.000,00	1.359,07
263500				400000	Geringwertige Wirtschaftsgüter (GWG)	3.000,00	3.000,00	1.359,07	3.000,00	3.000,00	1.359,07
263500				454000	Reinigungsmittel	1.500,00	1.500,00	0,00	1.500,00	1.500,00	0,00
263500				459000	Sonstige Verbrauchsgüter	500,00	500,00	0,00	500,00	500,00	0,00
2		2222	3222		Verwaltungs- und Betriebsaufwand / Auszahlungen für Verwaltungs- und Betriebsaufwand	28.500,00	39.200,00	19.140,70	28.500,00	39.200,00	19.140,70
263500				600000	Energiebezüge (Strom)	6.000,00	8.700,00	5.137,70	6.000,00	8.700,00	5.137,70
263500				600010	Energiebezüge (Gas)	20.000,00	28.000,00	12.089,79	20.000,00	28.000,00	12.089,79
263500				631000	Telekommunikationsdienste	500,00	500,00	305,00	500,00	500,00	305,00
263500				670000	Versicherungen	2.000,00	2.000,00	1.608,21	2.000,00	2.000,00	1.608,21
2		2224	3224		Instandhaltung / Auszahlungen für Instandhaltung	4.000,00	4.000,00	2.942,36	4.000,00	4.000,00	2.942,36
263500				614000	Instandhaltung von Gebäuden und Bauten	3.000,00	3.000,00	1.981,18	3.000,00	3.000,00	1.981,18
263500				618000	Instandhaltung von sonstigen Anlagen	1.000,00	1.000,00	961,18	1.000,00	1.000,00	961,18
2		2225	3225		Sonstiger Sachaufwand / Sonstige Auszahlungen aus Sachaufwand	2.200,00	5.200,00	1.189,02	2.200,00	5.200,00	1.189,02
263500				711000	Gebühren für die Benützung von Gemeindeeinrichtungen und Anlagen gemäß FAG	1.200,00	1.200,00	812,22	1.200,00	1.200,00	812,22
263500				728000	Entgelte für sonstige Leistungen	1.000,00	1.000,00	376,80	1.000,00	1.000,00	376,80
263500				729900	Sonstige Aufwendungen - Verrechnung zwischen operativer Gebarung und Projekten	0,00	3.000,00	0,00	0,00	3.000,00	0,00
2		2226	x		Nicht finanzierungswirksamer Sachaufwand / -	10.900,00	10.400,00	10.408,32	x	x	x
263500				680300	Planmäßige Abschreibung - Gebäude und Bauten	7.800,00	7.800,00	7.701,15	x	x	x
263500				680500	Planmäßige Abschreibung - Sonderanlagen	2.200,00	2.200,00	2.144,30	x	x	x
263500				680700	Planmäßige Abschreibung - Amts-, Betriebs- und Geschäftsausstattung	900,00	400,00	562,87	x	x	x

Ansatz 263500	Bedekung	MVAG Code	MVAG Code	Konto	Turn- und Sporthallen Mühldorf	Ergebnisvoranschlag			Finanzierungsvoranschlag		
						VA 2024	VA 2023	RA 2022	VA 2024	VA 2023	RA 2022
SU		22	32	x	Summe Aufwendungen / Summe Auszahlungen operative Gebarung	50.600,00	63.800,00	35.039,47	39.700,00	53.400,00	24.631,15
SA 0 / SA 1		SA0	SA1	x	Saldo (0) Nettoergebnis (21 - 22) / Saldo (1) Geldfluss aus der operativen Gebarung (31 - 32)	-49.500,00	-59.700,00	-35.039,47	-38.600,00	-49.300,00	-24.631,15
SA 01		SA 01	x	x	Saldo (01) Haushaltsrücklagen (230 - 240)	0,00	0,00	0,00	x	x	x
SA 00		SA 00	x	x	Saldo (00) Nettoergebnis nach Haushaltsrücklagen (Saldo 0 + Saldo 01)	-49.500,00	-59.700,00	-35.039,47	x	x	x

Investive Gebarung											
SU		x	33	x	Summe Einzahlungen investive Gebarung	x	x	x	0,00	0,00	0,00
1		x	341	x	Auszahlungen aus der Investitionstätigkeit	x	x	x	0,00	3.000,00	0,00
2		x	3415		Auszahlungen für den Erwerb von Amts-, Betriebs- und Geschäftsausstattung	x	x	x	0,00	3.000,00	0,00
263500				042000	Amts-, Betriebs- und Geschäftsausstattung	x	x	x	0,00	3.000,00	0,00
SU		x	34		Summe Auszahlungen investive Gebarung	x	x	x	0,00	3.000,00	0,00
SA2		x	SA2		Saldo (2) Geldfluss aus der investiven Gebarung (33 - 34)	x	x	x	0,00	-3.000,00	0,00
SA3		x	SA3		Saldo (3) Nettofinanzierungssaldo (Saldo 1 + Saldo 2)	x	x	x	-38.600,00	-52.300,00	-24.631,15

Finanzierungstätigkeit											
SU		x	35		Summe Einzahlungen aus der Finanzierungstätigkeit	x	x	x	0,00	0,00	0,00
SU		x	36		Summe Auszahlungen aus der Finanzierungstätigkeit	x	x	x	0,00	0,00	0,00
SA4		x	SA4		Saldo (4) Geldfluss aus der Finanzierungstätigkeit (35 - 36)	x	x	x	0,00	0,00	0,00
SA5		x	SA5		Saldo (5) Geldfluss aus der voranschlagswirksamen Gebarung (Saldo 3 + Saldo 4)	x	x	x	-38.600,00	-52.300,00	-24.631,15

Ansatz 263600	Bedekung	MVAG Code	MVAG Code	Konto	Turn- und Sporthallen Raabau	Ergebnisvoranschlag			Finanzierungsvoranschlag		
						VA 2024	VA 2023	RA 2022	VA 2024	VA 2023	RA 2022
Operative Gebarung											
1		211	311	x	Erträge aus der operativen Verwaltungstätigkeit / Einzahlungen aus operativer Verwaltungstätigkeit	2.000,00	2.100,00	2.062,24	2.000,00	2.100,00	1.923,87
2		2115	3115		Erträge aus Besitz und wirtschaftlicher Tätigkeit / Einzahlungen aus Besitz und wirtschaftlicher Tätigkeit	2.000,00	2.000,00	2.062,24	2.000,00	2.000,00	1.923,87
263600				811000	Miete- und Pächtertrag	2.000,00	2.000,00	2.062,24	2.000,00	2.000,00	1.923,87
2		2116	3116		Erträge aus Veräußerung und sonstige Erträge / Einzahlungen aus Veräußerung von geringwertigen Wirtschaftsgütern (GWG) und sonstige Einzahlungen	0,00	100,00	0,00	0,00	100,00	0,00
263600				829000	Sonstige Erträge	0,00	100,00	0,00	0,00	100,00	0,00
SU		21	31	x	Summe Erträge / Summe Einzahlungen operative Gebarung	2.000,00	2.100,00	2.062,24	2.000,00	2.100,00	1.923,87
1		222	322	x	Sachaufwand / Auszahlungen aus Sachaufwand	9.000,00	9.500,00	5.633,24	4.700,00	5.200,00	1.366,35
2		2221	3221		Gebrauchs- und Verbrauchsgüter, Handelswaren / Auszahlungen für Gebrauchs- und Verbrauchsgüter, Handelswaren	300,00	300,00	114,54	300,00	300,00	114,54
263600				400000	Geringwertige Wirtschaftsgüter (GWG)	300,00	300,00	114,54	300,00	300,00	114,54
2		2222	3222		Verwaltungs- und Betriebsaufwand / Auszahlungen für Verwaltungs- und Betriebsaufwand	1.900,00	2.000,00	793,23	1.900,00	2.000,00	793,23
263600				600000	Energiebezüge (Strom)	1.400,00	1.600,00	345,19	1.400,00	1.600,00	345,19
263600				670000	Versicherungen	500,00	400,00	448,04	500,00	400,00	448,04
2		2224	3224		Instandhaltung / Auszahlungen für Instandhaltung	2.000,00	2.500,00	132,00	2.000,00	2.500,00	132,00
263600				614000	Instandhaltung von Gebäuden und Bauten	1.000,00	1.500,00	0,00	1.000,00	1.500,00	0,00
263600				618000	Instandhaltung von sonstigen Anlagen	1.000,00	1.000,00	132,00	1.000,00	1.000,00	132,00
2		2225	3225		Sonstiger Sachaufwand / Sonstige Auszahlungen aus Sachaufwand	500,00	400,00	326,58	500,00	400,00	326,58
263600				711000	Gebühren für die Benützung von Gemeindeeinrichtungen und Anlagen gemäß FAG	400,00	300,00	326,58	400,00	300,00	326,58
263600				728000	Entgelte für sonstige Leistungen	100,00	100,00	0,00	100,00	100,00	0,00
2		2226	x		Nicht finanzierungswirksamer Sachaufwand / -	4.300,00	4.300,00	4.266,89	x	x	x
263600				680300	Planmäßige Abschreibung - Gebäude und Bauten	4.300,00	4.300,00	4.266,89	x	x	x
SU		22	32	x	Summe Aufwendungen / Summe Auszahlungen operative Gebarung	9.000,00	9.500,00	5.633,24	4.700,00	5.200,00	1.366,35
SA 0 / SA 1		SA0	SA1	x	Saldo (0) Nettoergebnis (21 - 22) / Saldo (1) Geldfluss aus der operativen Gebarung (31 - 32)	-7.000,00	-7.400,00	-3.571,00	-2.700,00	-3.100,00	557,52
1		230	x	x	Entnahmen von Haushaltsrücklagen	700,00	700,00	728,00	x	x	x
2		2301	x		Entnahmen von Haushaltsrücklagen	700,00	700,00	728,00	x	x	x
263600				894200	Entnahmen von zweckgebundenen Haushaltsrücklagen	700,00	700,00	728,00	x	x	x
SA 01		SA 01	x	x	Saldo (01) Haushaltsrücklagen (230 - 240)	700,00	700,00	728,00	x	x	x
SA 00		SA 00	x	x	Saldo (00) Nettoergebnis nach Haushaltsrücklagen (Saldo 0 + Saldo 01)	-6.300,00	-6.700,00	-2.843,00	x	x	x

Investive Gebarung

Ansatz 263600	Bedeckung	MVAG Code	MVAG Code	Konto	Turn- und Sporthallen Raabau	Ergebnisvoranschlag			Finanzierungsvoranschlag		
						VA 2024	VA 2023	RA 2022	VA 2024	VA 2023	RA 2022
SU		x	33	x	Summe Einzahlungen investive Gebarung	x	x	x	0,00	0,00	0,00
SU		x	34		Summe Auszahlungen investive Gebarung	x	x	x	0,00	0,00	0,00
SA2		x	SA2		Saldo (2) Geldfluss aus der investiven Gebarung (33 - 34)	x	x	x	0,00	0,00	0,00
SA3		x	SA3		Saldo (3) Nettofinanzierungssaldo (Saldo 1 + Saldo 2)	x	x	x	-2.700,00	-3.100,00	557,52

Finanzierungstätigkeit											
SU		x	35		Summe Einzahlungen aus der Finanzierungstätigkeit	x	x	x	0,00	0,00	0,00
SU		x	36		Summe Auszahlungen aus der Finanzierungstätigkeit	x	x	x	0,00	0,00	0,00
SA4		x	SA4		Saldo (4) Geldfluss aus der Finanzierungstätigkeit (35 - 36)	x	x	x	0,00	0,00	0,00
SA5		x	SA5		Saldo (5) Geldfluss aus der voranschlagswirksamen Gebarung (Saldo 3 + Saldo 4)	x	x	x	-2.700,00	-3.100,00	557,52

Unterabschnitt 264	MVAG Code	MVAG Code	Konto	Eislaufplätze und -hallen	Ergebnisvoranschlag			Finanzierungsvoranschlag		
					VA 2024	VA 2023	RA 2022	VA 2024	VA 2023	RA 2022
Unterabschnitt 264	SA 0 / SA 1	SA 0 / SA 1		Saldo (0) Nettoergebnis (21 - 22) / Saldo (1) Geldfluss aus der operativen Gebarung (31 - 32)	-17.900,00	-15.200,00	-16.376,82	-17.900,00	-15.200,00	-16.376,82
Unterabschnitt 264	SA 01	SA 01		Saldo (01) Haushaltsrücklagen (230-240)	0,00	0,00	0,00	x	x	x
Unterabschnitt 264	SA 00	SA 00		Saldo (00) Nettoergebnis nach Haushaltsrücklagen (Saldo 0 + Saldo 01)	-17.900,00	-15.200,00	-16.376,82	x	x	x
Unterabschnitt 264	SA 2	SA 2		Saldo (2) Geldfluss aus der investiven Gebarung (33 - 34)	x	x	x	0,00	0,00	0,00
Unterabschnitt 264	SA 3	SA 3		Saldo (3) Nettofinanzierungssaldo (Saldo 1 + Saldo 2)	x	x	x	-17.900,00	-15.200,00	-16.376,82
Unterabschnitt 264	SA 4	SA 4		Saldo (4) Geldfluss aus der Finanzierungstätigkeit (35 - 36)	x	x	x	0,00	0,00	0,00
Unterabschnitt 264	SA 5	SA 5		Saldo (5) Geldfluss aus der voranschlagswirksamen Gebarung (Saldo 3 + Saldo 4)	x	x	x	-17.900,00	-15.200,00	-16.376,82

Ansatz 264000	Bedekung	MVAG Code	MVAG Code	Konto	Eislaufplätze und -hallen Feldbach	Ergebnisvoranschlag			Finanzierungsvoranschlag		
						VA 2024	VA 2023	RA 2022	VA 2024	VA 2023	RA 2022
Operative Gebarung											
1		211	311	x	Erträge aus der operativen Verwaltungstätigkeit / Einzahlungen aus operativer Verwaltungstätigkeit	5.000,00	5.000,00	4.865,00	5.000,00	5.000,00	4.865,00
2		2115	3115		Erträge aus Besitz und wirtschaftlicher Tätigkeit / Einzahlungen aus Besitz und wirtschaftlicher Tätigkeit	5.000,00	5.000,00	4.865,00	5.000,00	5.000,00	4.865,00
264000				811000	Miete- und Pächtertrag	5.000,00	5.000,00	4.865,00	5.000,00	5.000,00	4.865,00
SU		21	31	x	Summe Erträge / Summe Einzahlungen operative Gebarung	5.000,00	5.000,00	4.865,00	5.000,00	5.000,00	4.865,00
1		222	322	x	Sachaufwand / Auszahlungen aus Sachaufwand	22.900,00	20.200,00	21.241,82	22.900,00	20.200,00	21.241,82
2		2221	3221		Gebrauchs- und Verbrauchsgüter, Handelswaren / Auszahlungen für Gebrauchs- und Verbrauchsgüter, Handelswaren	100,00	100,00	89,34	100,00	100,00	89,34
264000				400000	Geringwertige Wirtschaftsgüter (GWG)	100,00	100,00	89,34	100,00	100,00	89,34
2		2222	3222		Verwaltungs- und Betriebsaufwand / Auszahlungen für Verwaltungs- und Betriebsaufwand	100,00	100,00	35,82	100,00	100,00	35,82
264000				670000	Versicherungen	100,00	100,00	35,82	100,00	100,00	35,82
2		2223	3223		Leasing und Mietaufwand / Auszahlungen für Leasing und Mietaufwand	20.000,00	20.000,00	18.621,90	20.000,00	20.000,00	18.621,90
264000				700000	Miet- und Pacht aufwand	20.000,00	20.000,00	18.621,90	20.000,00	20.000,00	18.621,90
2		2225	3225		Sonstiger Sachaufwand / Sonstige Auszahlungen aus Sachaufwand	2.700,00	0,00	2.494,76	2.700,00	0,00	2.494,76
264000				711000	Gebühren für die Benützung von Gemeindevorrichtungen und Anlagen gemäß FAG	2.700,00	0,00	2.494,76	2.700,00	0,00	2.494,76
SU		22	32	x	Summe Aufwendungen / Summe Auszahlungen operative Gebarung	22.900,00	20.200,00	21.241,82	22.900,00	20.200,00	21.241,82
SA 0 / SA 1		SA0	SA1	x	Saldo (0) Nettoergebnis (21 - 22) / Saldo (1) Geldfluss aus der operativen Gebarung (31 - 32)	-17.900,00	-15.200,00	-16.376,82	-17.900,00	-15.200,00	-16.376,82
SA 01		SA 01	x	x	Saldo (01) Haushaltsrücklagen (230 - 240)	0,00	0,00	0,00	x	x	x
SA 00		SA 00	x	x	Saldo (00) Nettoergebnis nach Haushaltsrücklagen (Saldo 0 + Saldo 01)	-17.900,00	-15.200,00	-16.376,82	x	x	x

Investive Gebarung											
SU		x	33	x	Summe Einzahlungen investive Gebarung	x	x	x	0,00	0,00	0,00
SU		x	34		Summe Auszahlungen investive Gebarung	x	x	x	0,00	0,00	0,00
SA2		x	SA2		Saldo (2) Geldfluss aus der investiven Gebarung (33 - 34)	x	x	x	0,00	0,00	0,00
SA3		x	SA3		Saldo (3) Nettofinanzierungssaldo (Saldo 1 + Saldo 2)	x	x	x	-17.900,00	-15.200,00	-16.376,82

Finanzierungstätigkeit											
SU		x	35		Summe Einzahlungen aus der Finanzierungstätigkeit	x	x	x	0,00	0,00	0,00
SU		x	36		Summe Auszahlungen aus der Finanzierungstätigkeit	x	x	x	0,00	0,00	0,00
SA4		x	SA4		Saldo (4) Geldfluss aus der Finanzierungstätigkeit (35 - 36)	x	x	x	0,00	0,00	0,00
SA5		x	SA5		Saldo (5) Geldfluss aus der voranschlagswirksamen Gebarung (Saldo 3 + Saldo 4)	x	x	x	-17.900,00	-15.200,00	-16.376,82

Unterschnitt 265	MVAG Code	MVAG Code	Konto	Tennisplätze und -hallen	Ergebnisvoranschlag			Finanzierungsvoranschlag		
					VA 2024	VA 2023	RA 2022	VA 2024	VA 2023	RA 2022
Unterschnitt 265	SA 0 / SA 1	SA 0 / SA 1		Saldo (0) Nettoergebnis (21 - 22) / Saldo (1) Geldfluss aus der operativen Gebarung (31 - 32)	-10.500,00	-14.200,00	-8.402,39	-5.400,00	-6.100,00	-699,11
Unterschnitt 265	SA 01	SA 01		Saldo (01) Haushaltsrücklagen (230-240)	1.700,00	1.700,00	1.785,71	x	x	x
Unterschnitt 265	SA 00	SA 00		Saldo (00) Nettoergebnis nach Haushaltsrücklagen (Saldo 0 + Saldo 01)	-8.800,00	-12.500,00	-6.616,68	x	x	x
Unterschnitt 265	SA 2	SA 2		Saldo (2) Geldfluss aus der investiven Gebarung (33 - 34)	x	x	x	0,00	0,00	0,00
Unterschnitt 265	SA 3	SA 3		Saldo (3) Nettofinanzierungssaldo (Saldo 1 + Saldo 2)	x	x	x	-5.400,00	-6.100,00	-699,11
Unterschnitt 265	SA 4	SA 4		Saldo (4) Geldfluss aus der Finanzierungstätigkeit (35 - 36)	x	x	x	0,00	0,00	0,00
Unterschnitt 265	SA 5	SA 5		Saldo (5) Geldfluss aus der voranschlagswirksamen Gebarung (Saldo 3 + Saldo 4)	x	x	x	-5.400,00	-6.100,00	-699,11

Ansatz 265000	Bedekung	MVAG Code	MVAG Code	Konto	Tennisplätze und -hallen Feldbach	Ergebnisvoranschlag			Finanzierungsvoranschlag		
						VA 2024	VA 2023	RA 2022	VA 2024	VA 2023	RA 2022
Operative Gebarung											
SU		21	31	x	Summe Erträge / Summe Einzahlungen operative Gebarung	0,00	0,00	0,00	0,00	0,00	0,00
1		222	322	x	Sachaufwand / Auszahlungen aus Sachaufwand	1.500,00	2.000,00	895,67	1.100,00	1.600,00	520,24
2		2222	3222		Verwaltungs- und Betriebsaufwand / Auszahlungen für Verwaltungs- und Betriebsaufwand	100,00	100,00	67,25	100,00	100,00	67,25
265000				600000	Energiebezüge	100,00	100,00	67,25	100,00	100,00	67,25
2		2224	3224		Instandhaltung / Auszahlungen für Instandhaltung	1.000,00	1.500,00	452,99	1.000,00	1.500,00	452,99
265000				619000	Instandhaltung von Sonderanlagen	1.000,00	1.500,00	452,99	1.000,00	1.500,00	452,99
2		2226	x		Nicht finanzierungswirksamer Sachaufwand / -	400,00	400,00	375,43	x	x	x
265000				680200	Planmäßige Abschreibung - Grundstückseinrichtungen und Infrastruktur	400,00	400,00	375,43	x	x	x
SU		22	32	x	Summe Aufwendungen / Summe Auszahlungen operative Gebarung	1.500,00	2.000,00	895,67	1.100,00	1.600,00	520,24
SA 0 / SA 1		SA0	SA1	x	Saldo (0) Nettoergebnis (21 - 22) / Saldo (1) Geldfluss aus der operativen Gebarung (31 - 32)	-1.500,00	-2.000,00	-895,67	-1.100,00	-1.600,00	-520,24
SA 01		SA 01	x	x	Saldo (01) Haushaltsrücklagen (230 - 240)	0,00	0,00	0,00	x	x	x
SA 00		SA 00	x	x	Saldo (00) Nettoergebnis nach Haushaltsrücklagen (Saldo 0 + Saldo 01)	-1.500,00	-2.000,00	-895,67	x	x	x

Investive Gebarung											
SU		x	33	x	Summe Einzahlungen investive Gebarung	x	x	x	0,00	0,00	0,00
SU		x	34		Summe Auszahlungen investive Gebarung	x	x	x	0,00	0,00	0,00
SA2		x	SA2		Saldo (2) Geldfluss aus der investiven Gebarung (33 - 34)	x	x	x	0,00	0,00	0,00
SA3		x	SA3		Saldo (3) Nettofinanzierungssaldo (Saldo 1 + Saldo 2)	x	x	x	-1.100,00	-1.600,00	-520,24

Finanzierungstätigkeit											
SU		x	35		Summe Einzahlungen aus der Finanzierungstätigkeit	x	x	x	0,00	0,00	0,00
SU		x	36		Summe Auszahlungen aus der Finanzierungstätigkeit	x	x	x	0,00	0,00	0,00
SA4		x	SA4		Saldo (4) Geldfluss aus der Finanzierungstätigkeit (35 - 36)	x	x	x	0,00	0,00	0,00
SA5		x	SA5		Saldo (5) Geldfluss aus der voranschlagswirksamen Gebarung (Saldo 3 + Saldo 4)	x	x	x	-1.100,00	-1.600,00	-520,24

Ansatz 265100	Bedeckung	MVAG Code	MVAG Code	Konto	Tennisplätze und -hallen Wetzelsdorf	Ergebnisvoranschlag			Finanzierungsvoranschlag		
						VA 2024	VA 2023	RA 2022	VA 2024	VA 2023	RA 2022
Operative Gebarung											
SU		21	31	x	Summe Erträge / Summe Einzahlungen operative Gebarung	0,00	0,00	0,00	0,00	0,00	0,00
1		222	322	x	Sachaufwand / Auszahlungen aus Sachaufwand	100,00	500,00	0,00	100,00	500,00	0,00
2		2224	3224		Instandhaltung / Auszahlungen für Instandhaltung	100,00	500,00	0,00	100,00	500,00	0,00
265100				613000	Instandhaltung von sonstigen Grundstückseinrichtungen	100,00	500,00	0,00	100,00	500,00	0,00
SU		22	32	x	Summe Aufwendungen / Summe Auszahlungen operative Gebarung	100,00	500,00	0,00	100,00	500,00	0,00
SA 0 / SA 1		SA0	SA1	x	Saldo (0) Nettoergebnis (21 - 22) / Saldo (1) Geldfluss aus der operativen Gebarung (31 - 32)	-100,00	-500,00	0,00	-100,00	-500,00	0,00
SA 01		SA 01	x	x	Saldo (01) Haushaltsrücklagen (230 - 240)	0,00	0,00	0,00	x	x	x
SA 00		SA 00	x	x	Saldo (00) Nettoergebnis nach Haushaltsrücklagen (Saldo 0 + Saldo 01)	-100,00	-500,00	0,00	x	x	x

Investive Gebarung											
SU		x	33	x	Summe Einzahlungen investive Gebarung	x	x	x	0,00	0,00	0,00
SU		x	34		Summe Auszahlungen investive Gebarung	x	x	x	0,00	0,00	0,00
SA2		x	SA2		Saldo (2) Geldfluss aus der investiven Gebarung (33 - 34)	x	x	x	0,00	0,00	0,00
SA3		x	SA3		Saldo (3) Nettofinanzierungssaldo (Saldo 1 + Saldo 2)	x	x	x	-100,00	-500,00	0,00

Finanzierungstätigkeit											
SU		x	35		Summe Einzahlungen aus der Finanzierungstätigkeit	x	x	x	0,00	0,00	0,00
SU		x	36		Summe Auszahlungen aus der Finanzierungstätigkeit	x	x	x	0,00	0,00	0,00
SA4		x	SA4		Saldo (4) Geldfluss aus der Finanzierungstätigkeit (35 - 36)	x	x	x	0,00	0,00	0,00
SA5		x	SA5		Saldo (5) Geldfluss aus der voranschlagswirksamen Gebarung (Saldo 3 + Saldo 4)	x	x	x	-100,00	-500,00	0,00

Ansatz 265200	Bedekung	MVAG Code	MVAG Code	Konto	Tennisplätze und -hallen Griebing-Weißenbach	Ergebnisvoranschlag			Finanzierungsvoranschlag		
						VA 2024	VA 2023	RA 2022	VA 2024	VA 2023	RA 2022
Operative Gebarung											
1		211	311	x	Erträge aus der operativen Verwaltungstätigkeit / Einzahlungen aus operativer Verwaltungstätigkeit	100,00	100,00	0,00	100,00	100,00	0,00
2		2116	3116		Erträge aus Veräußerung und sonstige Erträge / Einzahlungen aus Veräußerung von geringwertigen Wirtschaftsgütern (GWG) und sonstige Einzahlungen	100,00	100,00	0,00	100,00	100,00	0,00
265200				829000	Sonstige Erträge	100,00	100,00	0,00	100,00	100,00	0,00
SU		21	31	x	Summe Erträge / Summe Einzahlungen operative Gebarung	100,00	100,00	0,00	100,00	100,00	0,00
1		222	322	x	Sachaufwand / Auszahlungen aus Sachaufwand	1.100,00	900,00	412,49	1.100,00	900,00	412,49
2		2222	3222		Verwaltungs- und Betriebsaufwand / Auszahlungen für Verwaltungs- und Betriebsaufwand	500,00	300,00	412,49	500,00	300,00	412,49
265200				670000	Versicherungen	500,00	300,00	412,49	500,00	300,00	412,49
2		2224	3224		Instandhaltung / Auszahlungen für Instandhaltung	600,00	600,00	0,00	600,00	600,00	0,00
265200				614000	Instandhaltung von Gebäuden und Bauten	500,00	500,00	0,00	500,00	500,00	0,00
265200				618000	Instandhaltung von sonstigen Anlagen	100,00	100,00	0,00	100,00	100,00	0,00
SU		22	32	x	Summe Aufwendungen / Summe Auszahlungen operative Gebarung	1.100,00	900,00	412,49	1.100,00	900,00	412,49
SA 0 / SA 1		SA0	SA1	x	Saldo (0) Nettoergebnis (21 - 22) / Saldo (1) Geldfluss aus der operativen Gebarung (31 - 32)	-1.000,00	-800,00	-412,49	-1.000,00	-800,00	-412,49
SA 01		SA 01	x	x	Saldo (01) Haushaltsrücklagen (230 - 240)	0,00	0,00	0,00	x	x	x
SA 00		SA 00	x	x	Saldo (00) Nettoergebnis nach Haushaltsrücklagen (Saldo 0 + Saldo 01)	-1.000,00	-800,00	-412,49	x	x	x

Investive Gebarung											
SU		x	33	x	Summe Einzahlungen investive Gebarung	x	x	x	0,00	0,00	0,00
SU		x	34		Summe Auszahlungen investive Gebarung	x	x	x	0,00	0,00	0,00
SA2		x	SA2		Saldo (2) Geldfluss aus der investiven Gebarung (33 - 34)	x	x	x	0,00	0,00	0,00
SA3		x	SA3		Saldo (3) Nettofinanzierungssaldo (Saldo 1 + Saldo 2)	x	x	x	-1.000,00	-800,00	-412,49

Finanzierungstätigkeit											
SU		x	35		Summe Einzahlungen aus der Finanzierungstätigkeit	x	x	x	0,00	0,00	0,00
SU		x	36		Summe Auszahlungen aus der Finanzierungstätigkeit	x	x	x	0,00	0,00	0,00
SA4		x	SA4		Saldo (4) Geldfluss aus der Finanzierungstätigkeit (35 - 36)	x	x	x	0,00	0,00	0,00
SA5		x	SA5		Saldo (5) Geldfluss aus der voranschlagswirksamen Gebarung (Saldo 3 + Saldo 4)	x	x	x	-1.000,00	-800,00	-412,49

Ansatz 265400	Bedekung	MVAG Code	MVAG Code	Konto	Tennisplätze und -hallen Leitersdorf	Ergebnisvoranschlag			Finanzierungsvoranschlag		
						VA 2024	VA 2023	RA 2022	VA 2024	VA 2023	RA 2022
Operative Gebarung											
SU		21	31	x	Summe Erträge / Summe Einzahlungen operative Gebarung	0,00	0,00	0,00	0,00	0,00	0,00
1		222	322	x	Sachaufwand / Auszahlungen aus Sachaufwand	2.100,00	2.100,00	629,21	2.100,00	2.100,00	629,21
2		2221	3221		Gebrauchs- und Verbrauchsgüter, Handelswaren / Auszahlungen für Gebrauchs- und Verbrauchsgüter, Handelswaren	500,00	500,00	0,00	500,00	500,00	0,00
265400				400000	Geringwertige Wirtschaftsgüter (GWG)	500,00	500,00	0,00	500,00	500,00	0,00
2		2222	3222		Verwaltungs- und Betriebsaufwand / Auszahlungen für Verwaltungs- und Betriebsaufwand	100,00	100,00	0,00	100,00	100,00	0,00
265400				670000	Versicherungen	100,00	100,00	0,00	100,00	100,00	0,00
2		2224	3224		Instandhaltung / Auszahlungen für Instandhaltung	1.000,00	1.000,00	629,21	1.000,00	1.000,00	629,21
265400				614000	Instandhaltung von Gebäuden und Bauten	500,00	500,00	0,00	500,00	500,00	0,00
265400				618000	Instandhaltung von sonstigen Anlagen	500,00	500,00	629,21	500,00	500,00	629,21
2		2225	3225		Sonstiger Sachaufwand / Sonstige Auszahlungen aus Sachaufwand	500,00	500,00	0,00	500,00	500,00	0,00
265400				728000	Entgelte für sonstige Leistungen	500,00	500,00	0,00	500,00	500,00	0,00
SU		22	32	x	Summe Aufwendungen / Summe Auszahlungen operative Gebarung	2.100,00	2.100,00	629,21	2.100,00	2.100,00	629,21
SA 0 / SA 1		SA0	SA1	x	Saldo (0) Nettoergebnis (21 - 22) / Saldo (1) Geldfluss aus der operativen Gebarung (31 - 32)	-2.100,00	-2.100,00	-629,21	-2.100,00	-2.100,00	-629,21
SA 01		SA 01	x	x	Saldo (01) Haushaltsrücklagen (230 - 240)	0,00	0,00	0,00	x	x	x
SA 00		SA 00	x	x	Saldo (00) Nettoergebnis nach Haushaltsrücklagen (Saldo 0 + Saldo 01)	-2.100,00	-2.100,00	-629,21	x	x	x

Investive Gebarung											
SU		x	33	x	Summe Einzahlungen investive Gebarung	x	x	x	0,00	0,00	0,00
SU		x	34		Summe Auszahlungen investive Gebarung	x	x	x	0,00	0,00	0,00
SA2		x	SA2		Saldo (2) Geldfluss aus der investiven Gebarung (33 - 34)	x	x	x	0,00	0,00	0,00
SA3		x	SA3		Saldo (3) Nettofinanzierungssaldo (Saldo 1 + Saldo 2)	x	x	x	-2.100,00	-2.100,00	-629,21

Finanzierungstätigkeit											
SU		x	35		Summe Einzahlungen aus der Finanzierungstätigkeit	x	x	x	0,00	0,00	0,00
SU		x	36		Summe Auszahlungen aus der Finanzierungstätigkeit	x	x	x	0,00	0,00	0,00
SA4		x	SA4		Saldo (4) Geldfluss aus der Finanzierungstätigkeit (35 - 36)	x	x	x	0,00	0,00	0,00
SA5		x	SA5		Saldo (5) Geldfluss aus der voranschlagswirksamen Gebarung (Saldo 3 + Saldo 4)	x	x	x	-2.100,00	-2.100,00	-629,21

Ansatz 265500	Bedekung	MVAG Code	MVAG Code	Konto	Tennisplätze und -hallen Mühldorf	Ergebnisvoranschlag			Finanzierungsvoranschlag		
						VA 2024	VA 2023	RA 2022	VA 2024	VA 2023	RA 2022
Operative Gebarung											
1		211	311	x	Erträge aus der operativen Verwaltungstätigkeit / Einzahlungen aus operativer Verwaltungstätigkeit	3.600,00	3.600,00	3.500,00	3.600,00	3.600,00	3.500,00
2		2115	3115		Erträge aus Besitz und wirtschaftlicher Tätigkeit / Einzahlungen aus Besitz und wirtschaftlicher Tätigkeit	3.500,00	3.500,00	3.500,00	3.500,00	3.500,00	3.500,00
265500				811000	Miete- und Pächtertrag	3.500,00	3.500,00	3.500,00	3.500,00	3.500,00	3.500,00
2		2116	3116		Erträge aus Veräußerung und sonstige Erträge / Einzahlungen aus Veräußerung von geringwertigen Wirtschaftsgütern (GWG) und sonstige Einzahlungen	100,00	100,00	0,00	100,00	100,00	0,00
265500				829000	Sonstige Erträge	100,00	100,00	0,00	100,00	100,00	0,00
SU		21	31	x	Summe Erträge / Summe Einzahlungen operative Gebarung	3.600,00	3.600,00	3.500,00	3.600,00	3.600,00	3.500,00
1		222	322	x	Sachaufwand / Auszahlungen aus Sachaufwand	3.400,00	3.400,00	2.445,32	2.700,00	2.700,00	1.745,99
2		2222	3222		Verwaltungs- und Betriebsaufwand / Auszahlungen für Verwaltungs- und Betriebsaufwand	200,00	200,00	146,04	200,00	200,00	146,04
265500				670000	Versicherungen	200,00	200,00	146,04	200,00	200,00	146,04
2		2224	3224		Instandhaltung / Auszahlungen für Instandhaltung	1.500,00	1.500,00	1.599,95	1.500,00	1.500,00	1.599,95
265500				613000	Instandhaltung von sonstigen Grundstückseinrichtungen	500,00	500,00	956,87	500,00	500,00	956,87
265500				614000	Instandhaltung von Gebäuden und Bauten	1.000,00	1.000,00	643,08	1.000,00	1.000,00	643,08
2		2225	3225		Sonstiger Sachaufwand / Sonstige Auszahlungen aus Sachaufwand	1.000,00	1.000,00	0,00	1.000,00	1.000,00	0,00
265500				728000	Entgelte für sonstige Leistungen	1.000,00	1.000,00	0,00	1.000,00	1.000,00	0,00
2		2226	x		Nicht finanzierungswirksamer Sachaufwand / -	700,00	700,00	699,33	x	x	x
265500				680300	Planmäßige Abschreibung - Gebäude und Bauten	700,00	700,00	699,33	x	x	x
SU		22	32	x	Summe Aufwendungen / Summe Auszahlungen operative Gebarung	3.400,00	3.400,00	2.445,32	2.700,00	2.700,00	1.745,99
SA 0 / SA 1		SA0	SA1	x	Saldo (0) Nettoergebnis (21 - 22) / Saldo (1) Geldfluss aus der operativen Gebarung (31 - 32)	200,00	200,00	1.054,68	900,00	900,00	1.754,01
SA 01		SA 01	x	x	Saldo (01) Haushaltsrücklagen (230 - 240)	0,00	0,00	0,00	x	x	x
SA 00		SA 00	x	x	Saldo (00) Nettoergebnis nach Haushaltsrücklagen (Saldo 0 + Saldo 01)	200,00	200,00	1.054,68	x	x	x

Investive Gebarung											
SU		x	33	x	Summe Einzahlungen investive Gebarung	x	x	x	0,00	0,00	0,00
SU		x	34		Summe Auszahlungen investive Gebarung	x	x	x	0,00	0,00	0,00
SA2		x	SA2		Saldo (2) Geldfluss aus der investiven Gebarung (33 - 34)	x	x	x	0,00	0,00	0,00
SA3		x	SA3		Saldo (3) Nettofinanzierungssaldo (Saldo 1 + Saldo 2)	x	x	x	900,00	900,00	1.754,01

Finanzierungstätigkeit											
SU		x	35		Summe Einzahlungen aus der Finanzierungstätigkeit	x	x	x	0,00	0,00	0,00
SU		x	36		Summe Auszahlungen aus der Finanzierungstätigkeit	x	x	x	0,00	0,00	0,00

Ansatz 265500	Bedeckung	MVAG Code	MVAG Code	Konto	Tennisplätze und -hallen Mühldorf	Ergebnisvoranschlag			Finanzierungsvoranschlag		
						VA 2024	VA 2023	RA 2022	VA 2024	VA 2023	RA 2022
SA4		x	SA4		Saldo (4) Geldfluss aus der Finanzierungstätigkeit (35 - 36)	x	x	x	0,00	0,00	0,00
SA5		x	SA5		Saldo (5) Geldfluss aus der voranschlagswirksamen Gebarung (Saldo 3 + Saldo 4)	x	x	x	900,00	900,00	1.754,01

Ansatz 265600	Bedekung	MVAG Code	MVAG Code	Konto	Tennisplätze und -hallen Raabau	Ergebnisvoranschlag			Finanzierungsvoranschlag		
						VA 2024	VA 2023	RA 2022	VA 2024	VA 2023	RA 2022
Operative Gebarung											
1		211	311	x	Erträge aus der operativen Verwaltungstätigkeit / Einzahlungen aus operativer Verwaltungstätigkeit	2.000,00	2.000,00	1.951,68	2.000,00	2.000,00	1.951,68
2		2115	3115		Erträge aus Besitz und wirtschaftlicher Tätigkeit / Einzahlungen aus Besitz und wirtschaftlicher Tätigkeit	2.000,00	2.000,00	1.951,68	2.000,00	2.000,00	1.951,68
265600				811000	Miete- und Pächtertrag	2.000,00	2.000,00	1.951,68	2.000,00	2.000,00	1.951,68
1		212	312	x	Erträge aus Transfers / Einzahlungen aus Transfers	3.600,00	1.500,00	1.785,72	0,00	0,00	0,00
2		2127	x		Nicht finanzierungswirksamer Transferertrag / -	3.600,00	1.500,00	1.785,72	x	x	x
265600				813000	Erträge aus der Auflösung von Investitionszuschüssen (Kapitaltransfers)	3.600,00	1.500,00	1.785,72	x	x	x
SU		21	31	x	Summe Erträge / Summe Einzahlungen operative Gebarung	5.600,00	3.500,00	3.737,40	2.000,00	2.000,00	1.951,68
1		222	322	x	Sachaufwand / Auszahlungen aus Sachaufwand	11.600,00	12.500,00	11.257,10	4.000,00	4.000,00	2.842,86
2		2221	3221		Gebrauchs- und Verbrauchsgüter, Handelswaren / Auszahlungen für Gebrauchs- und Verbrauchsgüter, Handelswaren	500,00	500,00	68,74	500,00	500,00	68,74
265600				400000	Geringwertige Wirtschaftsgüter (GWG)	500,00	500,00	68,74	500,00	500,00	68,74
2		2222	3222		Verwaltungs- und Betriebsaufwand / Auszahlungen für Verwaltungs- und Betriebsaufwand	2.000,00	2.000,00	793,20	2.000,00	2.000,00	793,20
265600				600000	Energiebezüge (Strom)	2.000,00	2.000,00	793,20	2.000,00	2.000,00	793,20
2		2224	3224		Instandhaltung / Auszahlungen für Instandhaltung	1.000,00	1.000,00	1.980,92	1.000,00	1.000,00	1.980,92
265600				618000	Instandhaltung von sonstigen Anlagen	1.000,00	1.000,00	1.980,92	1.000,00	1.000,00	1.980,92
2		2225	3225		Sonstiger Sachaufwand / Sonstige Auszahlungen aus Sachaufwand	500,00	500,00	0,00	500,00	500,00	0,00
265600				728000	Entgelte für sonstige Leistungen	500,00	500,00	0,00	500,00	500,00	0,00
2		2226	x		Nicht finanzierungswirksamer Sachaufwand / -	7.600,00	8.500,00	8.414,24	x	x	x
265600				680200	Planmäßige Abschreibung - Grundstückseinrichtungen und Infrastruktur	7.600,00	8.500,00	8.414,24	x	x	x
SU		22	32	x	Summe Aufwendungen / Summe Auszahlungen operative Gebarung	11.600,00	12.500,00	11.257,10	4.000,00	4.000,00	2.842,86
SA 0 / SA 1		SA0	SA1	x	Saldo (0) Nettoergebnis (21 - 22) / Saldo (1) Geldfluss aus der operativen Gebarung (31 - 32)	-6.000,00	-9.000,00	-7.519,70	-2.000,00	-2.000,00	-891,18
1		230	x	x	Entnahmen von Haushaltsrücklagen	1.700,00	1.700,00	1.785,71	x	x	x
2		2301	x		Entnahmen von Haushaltsrücklagen	1.700,00	1.700,00	1.785,71	x	x	x
265600				894200	Entnahmen von zweckgebundenen Haushaltsrücklagen gemäß § 191 StGHVO	1.700,00	1.700,00	1.785,71	x	x	x
SA 01		SA 01	x	x	Saldo (01) Haushaltsrücklagen (230 - 240)	1.700,00	1.700,00	1.785,71	x	x	x
SA 00		SA 00	x	x	Saldo (00) Nettoergebnis nach Haushaltsrücklagen (Saldo 0 + Saldo 01)	-4.300,00	-7.300,00	-5.733,99	x	x	x

Investive Gebarung											
SU		x	33	x	Summe Einzahlungen investive Gebarung	x	x	x	0,00	0,00	0,00
SU		x	34		Summe Auszahlungen investive Gebarung	x	x	x	0,00	0,00	0,00
SA2		x	SA2		Saldo (2) Geldfluss aus der investiven Gebarung (33 - 34)	x	x	x	0,00	0,00	0,00
SA3		x	SA3		Saldo (3) Nettofinanzierungssaldo (Saldo 1 + Saldo 2)	x	x	x	-2.000,00	-2.000,00	-891,18

Ansatz 265600	Bedeutung	MVAG Code	MVAG Code	Konto	Tennisplätze und -hallen Raabau	Ergebnisvoranschlag			Finanzierungsvoranschlag		
						VA 2024	VA 2023	RA 2022	VA 2024	VA 2023	RA 2022

Finanzierungstätigkeit											
SU		x	35		Summe Einzahlungen aus der Finanzierungstätigkeit	x	x	x	0,00	0,00	0,00
SU		x	36		Summe Auszahlungen aus der Finanzierungstätigkeit	x	x	x	0,00	0,00	0,00
SA4		x	SA4		Saldo (4) Geldfluss aus der Finanzierungstätigkeit (35 - 36)	x	x	x	0,00	0,00	0,00
SA5		x	SA5		Saldo (5) Geldfluss aus der voranschlagswirksamen Gebarung (Saldo 3 + Saldo 4)	x	x	x	-2.000,00	-2.000,00	-891,18

Unterabschnitt 269	MVAG Code	MVAG Code	Konto	Sonstige Einrichtungen und Maßnahmen	Ergebnisvoranschlag			Finanzierungsvoranschlag		
					VA 2024	VA 2023	RA 2022	VA 2024	VA 2023	RA 2022
Unterabschnitt 269	SA 0 / SA 1	SA 0 / SA 1		Saldo (0) Nettoergebnis (21 - 22) / Saldo (1) Geldfluss aus der operativen Gebarung (31 - 32)	-135.000,00	-113.000,00	-116.062,62	-130.000,00	-106.000,00	-112.325,12
Unterabschnitt 269	SA 01	SA 01		Saldo (01) Haushaltsrücklagen (230-240)	0,00	0,00	0,00	x	x	x
Unterabschnitt 269	SA 00	SA 00		Saldo (00) Nettoergebnis nach Haushaltsrücklagen (Saldo 0 + Saldo 01)	-135.000,00	-113.000,00	-116.062,62	x	x	x
Unterabschnitt 269	SA 2	SA 2		Saldo (2) Geldfluss aus der investiven Gebarung (33 - 34)	x	x	x	-5.000,00	-7.000,00	-4.737,50
Unterabschnitt 269	SA 3	SA 3		Saldo (3) Nettofinanzierungssaldo (Saldo 1 + Saldo 2)	x	x	x	-135.000,00	-113.000,00	-117.062,62
Unterabschnitt 269	SA 4	SA 4		Saldo (4) Geldfluss aus der Finanzierungstätigkeit (35 - 36)	x	x	x	0,00	0,00	0,00
Unterabschnitt 269	SA 5	SA 5		Saldo (5) Geldfluss aus der voranschlagswirksamen Gebarung (Saldo 3 + Saldo 4)	x	x	x	-135.000,00	-113.000,00	-117.062,62

Ansatz 269000	Bedekung	MVAG Code	MVAG Code	Konto	Sonstige Einrichtungen und Maßnahmen	Ergebnisvoranschlag			Finanzierungsvoranschlag		
						VA 2024	VA 2023	RA 2022	VA 2024	VA 2023	RA 2022
Operative Gebarung											
SU		21	31	x	Summe Erträge / Summe Einzahlungen operative Gebarung	0,00	0,00	0,00	0,00	0,00	0,00
1		223	323	x	Transferaufwand / Auszahlungen aus Transfers	135.000,00	113.000,00	116.062,62	130.000,00	106.000,00	112.325,12
2		2234	3234		Transferaufwand an Haushalte und Organisationen ohne Erwerbscharakter / Transferzahlungen an Haushalte und Organisationen ohne Erwerbscharakter	135.000,00	113.000,00	116.062,62	130.000,00	106.000,00	112.325,12
269000				757000	Transfers an private Organisationen ohne Erwerbszweck	60.000,00	48.000,00	52.000,00	60.000,00	48.000,00	53.000,00
269000				757010	Transfers an private Organisationen ohne Erwerbszweck (Jugendförderungen)	70.000,00	58.000,00	59.325,12	70.000,00	58.000,00	59.325,12
269000				777000	Kapitaltransfers an private Organisationen ohne Erwerbszweck	5.000,00	7.000,00	4.737,50	x	x	x
SU		22	32	x	Summe Aufwendungen / Summe Auszahlungen operative Gebarung	135.000,00	113.000,00	116.062,62	130.000,00	106.000,00	112.325,12
SA 0 / SA 1		SA0	SA1	x	Saldo (0) Nettoergebnis (21 - 22) / Saldo (1) Geldfluss aus der operativen Gebarung (31 - 32)	-135.000,00	-113.000,00	-116.062,62	-130.000,00	-106.000,00	-112.325,12
SA 01		SA 01	x	x	Saldo (01) Haushaltsrücklagen (230 - 240)	0,00	0,00	0,00	x	x	x
SA 00		SA 00	x	x	Saldo (00) Nettoergebnis nach Haushaltsrücklagen (Saldo 0 + Saldo 01)	-135.000,00	-113.000,00	-116.062,62	x	x	x

Investive Gebarung											
SU		x	33	x	Summe Einzahlungen investive Gebarung	x	x	x	0,00	0,00	0,00
1		x	343	x	Auszahlungen aus Kapitaltransfers	x	x	x	5.000,00	7.000,00	4.737,50
2		x	3434		Kapitaltransferzahlungen an Haushalte und Organisationen ohne Erwerbscharakter	x	x	x	5.000,00	7.000,00	4.737,50
269000				777000	Kapitaltransfers an private Organisationen ohne Erwerbszweck	x	x	x	5.000,00	7.000,00	4.737,50
SU		x	34		Summe Auszahlungen investive Gebarung	x	x	x	5.000,00	7.000,00	4.737,50
SA2		x	SA2		Saldo (2) Geldfluss aus der investiven Gebarung (33 - 34)	x	x	x	-5.000,00	-7.000,00	-4.737,50
SA3		x	SA3		Saldo (3) Nettofinanzierungssaldo (Saldo 1 + Saldo 2)	x	x	x	-135.000,00	-113.000,00	-117.062,62

Finanzierungstätigkeit											
SU		x	35		Summe Einzahlungen aus der Finanzierungstätigkeit	x	x	x	0,00	0,00	0,00
SU		x	36		Summe Auszahlungen aus der Finanzierungstätigkeit	x	x	x	0,00	0,00	0,00
SA4		x	SA4		Saldo (4) Geldfluss aus der Finanzierungstätigkeit (35 - 36)	x	x	x	0,00	0,00	0,00
SA5		x	SA5		Saldo (5) Geldfluss aus der voranschlagswirksamen Gebarung (Saldo 3 + Saldo 4)	x	x	x	-135.000,00	-113.000,00	-117.062,62

						Ergebnisvoranschlag			Finanzierungsvoranschlag		
--	--	--	--	--	--	---------------------	--	--	--------------------------	--	--

Abschnitt 27	MVAG Code	MVAG Code	Konto	Erwachsenenbildung	VA 2024	VA 2023	RA 2022	VA 2024	VA 2023	RA 2022
Abschnitt 27	SA 0 / SA 1	SA 0 / SA 1		Saldo (0) Nettoergebnis (21 - 22) / Saldo (1) Geldfluss aus der operativen Gebarung (31 - 32)	-60.200,00	-63.400,00	-59.710,38	-54.800,00	-59.000,00	-56.250,29
Abschnitt 27	SA 01	SA 01		Saldo (01) Haushaltsrücklagen (230-240)	0,00	0,00	0,00	x	x	x
Abschnitt 27	SA 00	SA 00		Saldo (00) Nettoergebnis nach Haushaltsrücklagen (Saldo 0 + Saldo 01)	-60.200,00	-63.400,00	-59.710,38	x	x	x
Abschnitt 27	SA 2	SA 2		Saldo (2) Geldfluss aus der investiven Gebarung (33 - 34)	x	x	x	0,00	-1.000,00	0,00
Abschnitt 27	SA 3	SA 3		Saldo (3) Nettofinanzierungssaldo (Saldo 1 + Saldo 2)	x	x	x	-54.800,00	-60.000,00	-56.250,29
Abschnitt 27	SA 4	SA 4		Saldo (4) Geldfluss aus der Finanzierungstätigkeit (35 - 36)	x	x	x	0,00	0,00	0,00
Abschnitt 27	SA 5	SA 5		Saldo (5) Geldfluss aus der voranschlagswirksamen Gebarung (Saldo 3 + Saldo 4)	x	x	x	-54.800,00	-60.000,00	-56.250,29

Unterabschnitt 273	MVAG Code	MVAG Code	Konto	Volksbüchereien	Ergebnisvoranschlag			Finanzierungsvoranschlag		
					VA 2024	VA 2023	RA 2022	VA 2024	VA 2023	RA 2022
Unterabschnitt 273	SA 0 / SA 1	SA 0 / SA 1		Saldo (0) Nettoergebnis (21 - 22) / Saldo (1) Geldfluss aus der operativen Gebarung (31 - 32)	-60.000,00	-61.400,00	-57.210,38	-54.600,00	-57.000,00	-53.750,29
Unterabschnitt 273	SA 01	SA 01		Saldo (01) Haushaltsrücklagen (230-240)	0,00	0,00	0,00	x	x	x
Unterabschnitt 273	SA 00	SA 00		Saldo (00) Nettoergebnis nach Haushaltsrücklagen (Saldo 0 + Saldo 01)	-60.000,00	-61.400,00	-57.210,38	x	x	x
Unterabschnitt 273	SA 2	SA 2		Saldo (2) Geldfluss aus der investiven Gebarung (33 - 34)	x	x	x	0,00	-1.000,00	0,00
Unterabschnitt 273	SA 3	SA 3		Saldo (3) Nettofinanzierungssaldo (Saldo 1 + Saldo 2)	x	x	x	-54.600,00	-58.000,00	-53.750,29
Unterabschnitt 273	SA 4	SA 4		Saldo (4) Geldfluss aus der Finanzierungstätigkeit (35 - 36)	x	x	x	0,00	0,00	0,00
Unterabschnitt 273	SA 5	SA 5		Saldo (5) Geldfluss aus der voranschlagswirksamen Gebarung (Saldo 3 + Saldo 4)	x	x	x	-54.600,00	-58.000,00	-53.750,29

Ansatz 273000	Bedekung	MVAG Code	MVAG Code	Konto	Bibliothek der Stadt Feldbach	Ergebnisvoranschlag			Finanzierungsvoranschlag		
						VA 2024	VA 2023	RA 2022	VA 2024	VA 2023	RA 2022
Operative Gebarung											
1		211	311	x	Erträge aus der operativen Verwaltungstätigkeit / Einzahlungen aus operativer Verwaltungstätigkeit	8.500,00	8.500,00	8.274,80	8.500,00	8.500,00	8.274,80
2		2114	3114		Erträge aus Leistungen / Einzahlungen aus Leistungen	8.000,00	7.000,00	7.774,80	8.000,00	7.000,00	7.774,80
273000				810000	Erträge aus Leistungen	8.000,00	7.000,00	7.774,80	8.000,00	7.000,00	7.774,80
2		2116	3116		Erträge aus Veräußerung und sonstige Erträge / Einzahlungen aus Veräußerung von geringwertigen Wirtschaftsgütern (GWG) und sonstige Einzahlungen	500,00	1.500,00	500,00	500,00	1.500,00	500,00
273000				829000	Sonstige Erträge	500,00	500,00	500,00	500,00	500,00	500,00
273000				829900	Sonstige Erträge - Verrechnung zwischen operativer Gebarung und Projekten	0,00	1.000,00	0,00	0,00	1.000,00	0,00
1		212	312	x	Erträge aus Transfers / Einzahlungen aus Transfers	9.500,00	21.500,00	8.800,00	9.500,00	21.500,00	8.800,00
2		2121	3121		Transferertrag von Trägern des öffentlichen Rechts / Transferzahlungen von Trägern des öffentlichen Rechts	9.500,00	21.500,00	8.800,00	9.500,00	21.500,00	8.800,00
273000				861100	Transfers von Ländern	9.500,00	8.500,00	8.800,00	9.500,00	8.500,00	8.800,00
273000				861130	Transfers von Ländern - Refundierungen aus dem Stmk Gemeindebediensteten-Ruhebezugsleistungsgesetz	0,00	13.000,00	0,00	0,00	13.000,00	0,00
SU		21	31	x	Summe Erträge / Summe Einzahlungen operative Gebarung	18.000,00	30.000,00	17.074,80	18.000,00	30.000,00	17.074,80
1		221	321	x	Personalaufwand / Auszahlungen aus Personalaufwand	58.000,00	71.500,00	53.940,61	56.800,00	71.000,00	53.632,02
2		2211	3211		Personalaufwand (Bezüge, Nebengeb., Mehrleistungen) / Auszahlungen für Personalaufwand (Bezüge, Nebengebühren und Mehrleistungsvergütungen)	42.300,00	56.400,00	39.932,30	42.300,00	56.400,00	39.932,30
273000				510000	Geldbezüge der Vertragsbedienstete der Verwaltung	41.300,00	32.900,00	22.343,25	41.300,00	32.900,00	22.343,25
273000				510010	Geldbezüge der Vertragsbedienstete der Verwaltung	0,00	6.000,00	0,00	0,00	6.000,00	0,00
273000				520000	Geldbezüge der ganzjährig beschäftigten Angestellten	0,00	9.100,00	16.352,93	0,00	9.100,00	16.352,93
273000				520300	Geldbezüge der ganzjährig beschäftigten Angestellten	0,00	7.000,00	0,00	0,00	7.000,00	0,00
273000				565000	Mehrleistungsvergütungen	0,00	500,00	398,04	0,00	500,00	398,04
273000				569000	Sonstige Nebengebühren	1.000,00	900,00	838,08	1.000,00	900,00	838,08
2		2212	3212		Gesetzlicher und freiwilliger Sozialaufwand / Auszahlungen für gesetzliche und freiwillige Sozialaufwendungen	14.500,00	14.600,00	13.699,72	14.500,00	14.600,00	13.699,72
273000				580000	Dienstgeberbeiträge zum Ausgleichsfonds für Familienbeihilfen	1.400,00	1.700,00	1.311,26	1.400,00	1.700,00	1.311,26
273000				582000	Sonstige Dienstgeberbeiträge zur sozialen Sicherheit	7.100,00	6.900,00	7.109,87	7.100,00	6.900,00	7.109,87
273000				582100	Sonstige Dienstgeberbeiträge zur sozialen Sicherheit - Ruhebezugsleistungsgesetz	5.400,00	5.500,00	4.797,59	5.400,00	5.500,00	4.797,59
273000				590010	Freiwillige Sozialleistungen (Weihnachtszuwendungen)	600,00	500,00	481,00	600,00	500,00	481,00
2		2214	x		Nicht finanzierungswirksamer Personalaufwand / -	1.200,00	500,00	308,59	x	x	x
273000				592000	Dotierung von Rückstellungen für Jubiläumszuwendungen	1.200,00	500,00	308,59	x	x	x
1		222	322	x	Sachaufwand / Auszahlungen aus Sachaufwand	19.900,00	19.800,00	20.341,93	15.700,00	15.900,00	17.190,43

Ansatz 273000	Bedekung	MVAG Code	MVAG Code	Konto	Bibliothek der Stadt Feldbach	Ergebnisvoranschlag			Finanzierungsvoranschlag		
						VA 2024	VA 2023	RA 2022	VA 2024	VA 2023	RA 2022
2		2221	3221		Gebrauchs- und Verbrauchsgüter, Handelswaren / Auszahlungen für Gebrauchs- und Verbrauchsgüter, Handelswaren	11.500,00	11.000,00	12.678,35	11.500,00	11.000,00	13.419,24
273000				400000	Geringwertige Wirtschaftsgüter (GWG)	1.500,00	1.000,00	1.433,42	1.500,00	1.000,00	1.789,83
273000				456000	Schreib-, Zeichen- und sonstige Büromittel	700,00	700,00	766,67	700,00	700,00	766,67
273000				457000	Druckwerke	8.000,00	8.000,00	7.317,01	8.000,00	8.000,00	7.701,49
273000				457010	Druckwerke	1.000,00	1.000,00	3.025,02	1.000,00	1.000,00	3.025,02
273000				459000	Sonstige Verbrauchsgüter	300,00	300,00	136,23	300,00	300,00	136,23
2		2222	3222		Verwaltungs- und Betriebsaufwand / Auszahlungen für Verwaltungs- und Betriebsaufwand	600,00	400,00	335,92	600,00	400,00	335,92
273000				630000	Postdienste	200,00	100,00	100,00	200,00	100,00	100,00
273000				631000	Telekommunikationsdienste	300,00	200,00	235,92	300,00	200,00	235,92
273000				670000	Versicherungen	100,00	100,00	0,00	100,00	100,00	0,00
2		2225	3225		Sonstiger Sachaufwand / Sonstige Auszahlungen aus Sachaufwand	3.600,00	4.500,00	3.435,27	3.600,00	4.500,00	3.435,27
273000				710000	Öffentliche Abgaben, ohne Gebühren gemäß FAG	1.400,00	1.300,00	1.264,69	1.400,00	1.300,00	1.264,69
273000				724000	Reisegebühren	100,00	100,00	375,72	100,00	100,00	375,72
273000				726000	Mitgliedsbeiträge an Institutionen	100,00	100,00	88,00	100,00	100,00	88,00
273000				728000	Entgelte für sonstige Leistungen	2.000,00	2.000,00	1.706,86	2.000,00	2.000,00	1.706,86
273000				729900	Sonstige Aufwendungen - Verrechnung zwischen operativer Gebarung und Projekten	0,00	1.000,00	0,00	0,00	1.000,00	0,00
2		2226	x		Nicht finanzierungswirksamer Sachaufwand / -	4.200,00	3.900,00	3.892,39	x	x	x
273000				680700	Planmäßige Abschreibung - Amts-, Betriebs- und Geschäftsausstattung	4.200,00	3.900,00	3.892,39	x	x	x
1		224	324	x	Finanzaufwand / Auszahlungen aus Finanzaufwand	100,00	100,00	2,64	100,00	100,00	2,64
2		2244	3244		Sonstiger Finanzaufwand / Sonstige Auszahlungen aus Finanzaufwendungen	100,00	100,00	2,64	100,00	100,00	2,64
273000				659000	Geldverkehrs- und Bankspesen	100,00	100,00	2,64	100,00	100,00	2,64
SU		22	32	x	Summe Aufwendungen / Summe Auszahlungen operative Gebarung	78.000,00	91.400,00	74.285,18	72.600,00	87.000,00	70.825,09
SA 0 / SA 1		SA0	SA1	x	Saldo (0) Nettoergebnis (21 - 22) / Saldo (1) Geldfluss aus der operativen Gebarung (31 - 32)	-60.000,00	-61.400,00	-57.210,38	-54.600,00	-57.000,00	-53.750,29
SA 01		SA 01	x	x	Saldo (01) Haushaltsrücklagen (230 - 240)	0,00	0,00	0,00	x	x	x
SA 00		SA 00	x	x	Saldo (00) Nettoergebnis nach Haushaltsrücklagen (Saldo 0 + Saldo 01)	-60.000,00	-61.400,00	-57.210,38	x	x	x

Investive Gebarung											
SU		x	33	x	Summe Einzahlungen investive Gebarung	x	x	x	0,00	0,00	0,00
1		x	341	x	Auszahlungen aus der Investitionstätigkeit	x	x	x	0,00	1.000,00	0,00
2		x	3415		Auszahlungen für den Erwerb von Amts-, Betriebs- und Geschäftsausstattung	x	x	x	0,00	1.000,00	0,00
273000				042000	Amts-, Betriebs- und Geschäftsausstattung	x	x	x	0,00	1.000,00	0,00
SU		x	34		Summe Auszahlungen investive Gebarung	x	x	x	0,00	1.000,00	0,00

Ansatz 273000	Bedienung	MVAG Code	MVAG Code	Konto	Bibliothek der Stadt Feldbach	Ergebnisvoranschlag			Finanzierungsvoranschlag		
						VA 2024	VA 2023	RA 2022	VA 2024	VA 2023	RA 2022
SA2		x	SA2		Saldo (2) Geldfluss aus der investiven Gebarung (33 - 34)	x	x	x	0,00	-1.000,00	0,00
SA3		x	SA3		Saldo (3) Nettofinanzierungssaldo (Saldo 1 + Saldo 2)	x	x	x	-54.600,00	-58.000,00	-53.750,29

Finanzierungstätigkeit											
SU		x	35		Summe Einzahlungen aus der Finanzierungstätigkeit	x	x	x	0,00	0,00	0,00
SU		x	36		Summe Auszahlungen aus der Finanzierungstätigkeit	x	x	x	0,00	0,00	0,00
SA4		x	SA4		Saldo (4) Geldfluss aus der Finanzierungstätigkeit (35 - 36)	x	x	x	0,00	0,00	0,00
SA5		x	SA5		Saldo (5) Geldfluss aus der voranschlagswirksamen Gebarung (Saldo 3 + Saldo 4)	x	x	x	-54.600,00	-58.000,00	-53.750,29

Unterabschnitt 279	MVAG Code	MVAG Code	Konto	Sonstige Einrichtungen und Maßnahmen	Ergebnisvoranschlag			Finanzierungsvoranschlag		
					VA 2024	VA 2023	RA 2022	VA 2024	VA 2023	RA 2022
Unterabschnitt 279	SA 0 / SA 1	SA 0 / SA 1		Saldo (0) Nettoergebnis (21 - 22) / Saldo (1) Geldfluss aus der operativen Gebarung (31 - 32)	-200,00	-2.000,00	-2.500,00	-200,00	-2.000,00	-2.500,00
Unterabschnitt 279	SA 01	SA 01		Saldo (01) Haushaltsrücklagen (230-240)	0,00	0,00	0,00	x	x	x
Unterabschnitt 279	SA 00	SA 00		Saldo (00) Nettoergebnis nach Haushaltsrücklagen (Saldo 0 + Saldo 01)	-200,00	-2.000,00	-2.500,00	x	x	x
Unterabschnitt 279	SA 2	SA 2		Saldo (2) Geldfluss aus der investiven Gebarung (33 - 34)	x	x	x	0,00	0,00	0,00
Unterabschnitt 279	SA 3	SA 3		Saldo (3) Nettofinanzierungssaldo (Saldo 1 + Saldo 2)	x	x	x	-200,00	-2.000,00	-2.500,00
Unterabschnitt 279	SA 4	SA 4		Saldo (4) Geldfluss aus der Finanzierungstätigkeit (35 - 36)	x	x	x	0,00	0,00	0,00
Unterabschnitt 279	SA 5	SA 5		Saldo (5) Geldfluss aus der voranschlagswirksamen Gebarung (Saldo 3 + Saldo 4)	x	x	x	-200,00	-2.000,00	-2.500,00

Ansatz 279000	Bedekung	MVAG Code	MVAG Code	Konto	Sonstige Einrichtungen und Maßnahmen	Ergebnisvoranschlag			Finanzierungsvoranschlag		
						VA 2024	VA 2023	RA 2022	VA 2024	VA 2023	RA 2022
Operative Gebarung											
SU		21	31	x	Summe Erträge / Summe Einzahlungen operative Gebarung	0,00	0,00	0,00	0,00	0,00	0,00
1		222	322	x	Sachaufwand / Auszahlungen aus Sachaufwand	100,00	500,00	0,00	100,00	500,00	0,00
2		2225	3225		Sonstiger Sachaufwand / Sonstige Auszahlungen aus Sachaufwand	100,00	500,00	0,00	100,00	500,00	0,00
279000				728000	Entgelte für sonstige Leistungen	100,00	500,00	0,00	100,00	500,00	0,00
1		223	323	x	Transferaufwand / Auszahlungen aus Transfers	100,00	1.500,00	2.500,00	100,00	1.500,00	2.500,00
2		2233	3233		Transferaufwand an Unternehmen (mit Finanzunternehmen) / Transferzahlungen an Unternehmen (inkl. Finanzunternehmen)	100,00	1.500,00	2.500,00	100,00	1.500,00	2.500,00
279000				755000	Transfers an Unternehmen (ohne Finanzunternehmen) und andere	100,00	1.500,00	2.500,00	100,00	1.500,00	2.500,00
SU		22	32	x	Summe Aufwendungen / Summe Auszahlungen operative Gebarung	200,00	2.000,00	2.500,00	200,00	2.000,00	2.500,00
SA 0 / SA 1		SA0	SA1	x	Saldo (0) Nettoergebnis (21 - 22) / Saldo (1) Geldfluss aus der operativen Gebarung (31 - 32)	-200,00	-2.000,00	-2.500,00	-200,00	-2.000,00	-2.500,00
SA 01		SA 01	x	x	Saldo (01) Haushaltsrücklagen (230 - 240)	0,00	0,00	0,00	x	x	x
SA 00		SA 00	x	x	Saldo (00) Nettoergebnis nach Haushaltsrücklagen (Saldo 0 + Saldo 01)	-200,00	-2.000,00	-2.500,00	x	x	x

Investive Gebarung											
SU		x	33	x	Summe Einzahlungen investive Gebarung	x	x	x	0,00	0,00	0,00
SU		x	34		Summe Auszahlungen investive Gebarung	x	x	x	0,00	0,00	0,00
SA2		x	SA2		Saldo (2) Geldfluss aus der investiven Gebarung (33 - 34)	x	x	x	0,00	0,00	0,00
SA3		x	SA3		Saldo (3) Nettofinanzierungssaldo (Saldo 1 + Saldo 2)	x	x	x	-200,00	-2.000,00	-2.500,00

Finanzierungstätigkeit											
SU		x	35		Summe Einzahlungen aus der Finanzierungstätigkeit	x	x	x	0,00	0,00	0,00
SU		x	36		Summe Auszahlungen aus der Finanzierungstätigkeit	x	x	x	0,00	0,00	0,00
SA4		x	SA4		Saldo (4) Geldfluss aus der Finanzierungstätigkeit (35 - 36)	x	x	x	0,00	0,00	0,00
SA5		x	SA5		Saldo (5) Geldfluss aus der voranschlagswirksamen Gebarung (Saldo 3 + Saldo 4)	x	x	x	-200,00	-2.000,00	-2.500,00

Abschnitt 28	MVAG Code	MVAG Code	Konto	Forschung und Wissenschaft	Ergebnisvoranschlag			Finanzierungsvoranschlag		
					VA 2024	VA 2023	RA 2022	VA 2024	VA 2023	RA 2022
Abschnitt 28	SA 0 / SA 1	SA 0 / SA 1		Saldo (0) Nettoergebnis (21 - 22) / Saldo (1) Geldfluss aus der operativen Gebarung (31 - 32)	-6.100,00	-7.100,00	-3.898,97	-4.600,00	-5.600,00	-2.498,06
Abschnitt 28	SA 01	SA 01		Saldo (01) Haushaltsrücklagen (230-240)	0,00	0,00	0,00	x	x	x

Abschnitt 28	SA 00	SA 00		Saldo (00) Nettoergebnis nach Haushaltsrücklagen (Saldo 0 + Saldo 01)	-6.100,00	-7.100,00	-3.898,97	x	x	x
Abschnitt 28	SA 2	SA 2		Saldo (2) Geldfluss aus der investiven Gebarung (33 - 34)	x	x	x	0,00	0,00	0,00
Abschnitt 28	SA 3	SA 3		Saldo (3) Nettofinanzierungssaldo (Saldo 1 + Saldo 2)	x	x	x	-4.600,00	-5.600,00	-2.498,06
Abschnitt 28	SA 4	SA 4		Saldo (4) Geldfluss aus der Finanzierungstätigkeit (35 - 36)	x	x	x	0,00	0,00	0,00
Abschnitt 28	SA 5	SA 5		Saldo (5) Geldfluss aus der voranschlagswirksamen Gebarung (Saldo 3 + Saldo 4)	x	x	x	-4.600,00	-5.600,00	-2.498,06

Unterabschnitt 282	MVAG Code	MVAG Code	Konto	Studienbeihilfen	Ergebnisvoranschlag			Finanzierungsvoranschlag		
					VA 2024	VA 2023	RA 2022	VA 2024	VA 2023	RA 2022
Unterabschnitt 282	SA 0 / SA 1	SA 0 / SA 1		Saldo (0) Nettoergebnis (21 - 22) / Saldo (1) Geldfluss aus der operativen Gebarung (31 - 32)	-3.000,00	-3.000,00	-1.925,00	-3.000,00	-3.000,00	-1.925,00
Unterabschnitt 282	SA 01	SA 01		Saldo (01) Haushaltsrücklagen (230-240)	0,00	0,00	0,00	x	x	x
Unterabschnitt 282	SA 00	SA 00		Saldo (00) Nettoergebnis nach Haushaltsrücklagen (Saldo 0 + Saldo 01)	-3.000,00	-3.000,00	-1.925,00	x	x	x
Unterabschnitt 282	SA 2	SA 2		Saldo (2) Geldfluss aus der investiven Gebarung (33 - 34)	x	x	x	0,00	0,00	0,00
Unterabschnitt 282	SA 3	SA 3		Saldo (3) Nettofinanzierungssaldo (Saldo 1 + Saldo 2)	x	x	x	-3.000,00	-3.000,00	-1.925,00
Unterabschnitt 282	SA 4	SA 4		Saldo (4) Geldfluss aus der Finanzierungstätigkeit (35 - 36)	x	x	x	0,00	0,00	0,00
Unterabschnitt 282	SA 5	SA 5		Saldo (5) Geldfluss aus der voranschlagswirksamen Gebarung (Saldo 3 + Saldo 4)	x	x	x	-3.000,00	-3.000,00	-1.925,00

Ansatz 282000	Bedekung	MVAG Code	MVAG Code	Konto	Studienbeihilfen	Ergebnisvoranschlag			Finanzierungsvoranschlag		
						VA 2024	VA 2023	RA 2022	VA 2024	VA 2023	RA 2022
Operative Gebarung											
SU		21	31	x	Summe Erträge / Summe Einzahlungen operative Gebarung	0,00	0,00	0,00	0,00	0,00	0,00
1		223	323	x	Transferaufwand / Auszahlungen aus Transfers	3.000,00	3.000,00	1.925,00	3.000,00	3.000,00	1.925,00
2		2234	3234		Transferaufwand an Haushalte und Organisationen ohne Erwerbscharakter / Transferzahlungen an Haushalte und Organisationen ohne Erwerbscharakter	3.000,00	3.000,00	1.925,00	3.000,00	3.000,00	1.925,00
282000				768000	Sonstige Transfers an private Haushalte	3.000,00	3.000,00	1.925,00	3.000,00	3.000,00	1.925,00
SU		22	32	x	Summe Aufwendungen / Summe Auszahlungen operative Gebarung	3.000,00	3.000,00	1.925,00	3.000,00	3.000,00	1.925,00
SA 0 / SA 1		SA0	SA1	x	Saldo (0) Nettoergebnis (21 - 22) / Saldo (1) Geldfluss aus der operativen Gebarung (31 - 32)	-3.000,00	-3.000,00	-1.925,00	-3.000,00	-3.000,00	-1.925,00
SA 01		SA 01	x	x	Saldo (01) Haushaltsrücklagen (230 - 240)	0,00	0,00	0,00	x	x	x
SA 00		SA 00	x	x	Saldo (00) Nettoergebnis nach Haushaltsrücklagen (Saldo 0 + Saldo 01)	-3.000,00	-3.000,00	-1.925,00	x	x	x

Investive Gebarung											
SU		x	33	x	Summe Einzahlungen investive Gebarung	x	x	x	0,00	0,00	0,00
SU		x	34		Summe Auszahlungen investive Gebarung	x	x	x	0,00	0,00	0,00
SA2		x	SA2		Saldo (2) Geldfluss aus der investiven Gebarung (33 - 34)	x	x	x	0,00	0,00	0,00
SA3		x	SA3		Saldo (3) Nettofinanzierungssaldo (Saldo 1 + Saldo 2)	x	x	x	-3.000,00	-3.000,00	-1.925,00

Finanzierungstätigkeit											
SU		x	35		Summe Einzahlungen aus der Finanzierungstätigkeit	x	x	x	0,00	0,00	0,00
SU		x	36		Summe Auszahlungen aus der Finanzierungstätigkeit	x	x	x	0,00	0,00	0,00
SA4		x	SA4		Saldo (4) Geldfluss aus der Finanzierungstätigkeit (35 - 36)	x	x	x	0,00	0,00	0,00
SA5		x	SA5		Saldo (5) Geldfluss aus der voranschlagswirksamen Gebarung (Saldo 3 + Saldo 4)	x	x	x	-3.000,00	-3.000,00	-1.925,00

Unterabschnitt 283	MVAG Code	MVAG Code	Konto	Wissenschaftliche Archive	Ergebnisvoranschlag			Finanzierungsvoranschlag		
					VA 2024	VA 2023	RA 2022	VA 2024	VA 2023	RA 2022
Unterabschnitt 283	SA 0 / SA 1	SA 0 / SA 1		Saldo (0) Nettoergebnis (21 - 22) / Saldo (1) Geldfluss aus der operativen Gebarung (31 - 32)	-3.100,00	-4.100,00	-1.973,97	-1.600,00	-2.600,00	-573,06
Unterabschnitt 283	SA 01	SA 01		Saldo (01) Haushaltsrücklagen (230-240)	0,00	0,00	0,00	x	x	x
Unterabschnitt 283	SA 00	SA 00		Saldo (00) Nettoergebnis nach Haushaltsrücklagen (Saldo 0 + Saldo 01)	-3.100,00	-4.100,00	-1.973,97	x	x	x
Unterabschnitt 283	SA 2	SA 2		Saldo (2) Geldfluss aus der investiven Gebarung (33 - 34)	x	x	x	0,00	0,00	0,00
Unterabschnitt 283	SA 3	SA 3		Saldo (3) Nettofinanzierungssaldo (Saldo 1 + Saldo 2)	x	x	x	-1.600,00	-2.600,00	-573,06
Unterabschnitt 283	SA 4	SA 4		Saldo (4) Geldfluss aus der Finanzierungstätigkeit (35 - 36)	x	x	x	0,00	0,00	0,00

Unterabschnitt 283	SA 5	SA 5		Saldo (5) Geldfluss aus der voranschlagswirksamen Gebarung (Saldo 3 + Saldo 4)	x	x	x	-1.600,00	-2.600,00	-573,06
--------------------	------	------	--	--	---	---	---	-----------	-----------	---------

Ansatz 283000	Bedekung	MVAG Code	MVAG Code	Konto	Wissenschaftliche Archive	Ergebnisvoranschlag			Finanzierungsvoranschlag		
						VA 2024	VA 2023	RA 2022	VA 2024	VA 2023	RA 2022
Operative Gebarung											
SU		21	31	x	Summe Erträge / Summe Einzahlungen operative Gebarung	0,00	0,00	0,00	0,00	0,00	0,00
1		222	322	x	Sachaufwand / Auszahlungen aus Sachaufwand	3.100,00	4.100,00	1.973,97	1.600,00	2.600,00	573,06
2		2221	3221		Gebrauchs- und Verbrauchsgüter, Handelswaren / Auszahlungen für Gebrauchs- und Verbrauchsgüter, Handelswaren	1.100,00	2.100,00	455,16	1.100,00	2.100,00	455,16
283000				400000	Geringwertige Wirtschaftsgüter (GWG)	500,00	1.500,00	455,16	500,00	1.500,00	455,16
283000				454000	Reinigungsmittel	100,00	100,00	0,00	100,00	100,00	0,00
283000				456000	Schreib-, Zeichen- und sonstige Büromittel	500,00	500,00	0,00	500,00	500,00	0,00
2		2225	3225		Sonstiger Sachaufwand / Sonstige Auszahlungen aus Sachaufwand	500,00	500,00	117,90	500,00	500,00	117,90
283000				728000	Entgelte für sonstige Leistungen	500,00	500,00	117,90	500,00	500,00	117,90
2		2226	x		Nicht finanzierungswirksamer Sachaufwand / -	1.500,00	1.500,00	1.400,91	x	x	x
283000				680700	Planmäßige Abschreibung - Amts-, Betriebs- und Geschäftsausstattung	1.500,00	1.500,00	1.400,91	x	x	x
SU		22	32	x	Summe Aufwendungen / Summe Auszahlungen operative Gebarung	3.100,00	4.100,00	1.973,97	1.600,00	2.600,00	573,06
SA 0 / SA 1		SA0	SA1	x	Saldo (0) Nettoergebnis (21 - 22) / Saldo (1) Geldfluss aus der operativen Gebarung (31 - 32)	-3.100,00	-4.100,00	-1.973,97	-1.600,00	-2.600,00	-573,06
SA 01		SA 01	x	x	Saldo (01) Haushaltsrücklagen (230 - 240)	0,00	0,00	0,00	x	x	x
SA 00		SA 00	x	x	Saldo (00) Nettoergebnis nach Haushaltsrücklagen (Saldo 0 + Saldo 01)	-3.100,00	-4.100,00	-1.973,97	x	x	x

Investive Gebarung											
SU		x	33	x	Summe Einzahlungen investive Gebarung	x	x	x	0,00	0,00	0,00
SU		x	34		Summe Auszahlungen investive Gebarung	x	x	x	0,00	0,00	0,00
SA2		x	SA2		Saldo (2) Geldfluss aus der investiven Gebarung (33 - 34)	x	x	x	0,00	0,00	0,00
SA3		x	SA3		Saldo (3) Nettofinanzierungssaldo (Saldo 1 + Saldo 2)	x	x	x	-1.600,00	-2.600,00	-573,06

Finanzierungstätigkeit											
SU		x	35		Summe Einzahlungen aus der Finanzierungstätigkeit	x	x	x	0,00	0,00	0,00
SU		x	36		Summe Auszahlungen aus der Finanzierungstätigkeit	x	x	x	0,00	0,00	0,00
SA4		x	SA4		Saldo (4) Geldfluss aus der Finanzierungstätigkeit (35 - 36)	x	x	x	0,00	0,00	0,00
SA5		x	SA5		Saldo (5) Geldfluss aus der voranschlagswirksamen Gebarung (Saldo 3 + Saldo 4)	x	x	x	-1.600,00	-2.600,00	-573,06

Gruppe 3	MVAG Code	MVAG Code	Konto	Kunst, Kultur und Kultus	Ergebnisvoranschlag			Finanzierungsvoranschlag		
					VA 2024	VA 2023	RA 2022	VA 2024	VA 2023	RA 2022
Gruppe 3	SA 0 / SA 1	SA 0 / SA 1		Saldo (0) Nettoergebnis (21 - 22) / Saldo (1) Geldfluss aus der operativen Gebarung (31 - 32)	-541.800,00	-954.800,00	-1.050.389,18	-413.100,00	-845.200,00	-986.869,96
Gruppe 3	SA 01	SA 01		Saldo (01) Haushaltsrücklagen (230-240)	-372.800,00	-72.800,00	22.367,99	x	x	x
Gruppe 3	SA 00	SA 00		Saldo (00) Nettoergebnis nach Haushaltsrücklagen (Saldo 0 + Saldo 01)	-914.600,00	-1.027.600,00	-1.028.021,19	x	x	x
Gruppe 3	SA 2	SA 2		Saldo (2) Geldfluss aus der investiven Gebarung (33 - 34)	x	x	x	-1.615.000,00	-138.600,00	-21.835,13
Gruppe 3	SA 3	SA 3		Saldo (3) Nettofinanzierungssaldo (Saldo 1 + Saldo 2)	x	x	x	-2.028.100,00	-983.800,00	-1.008.705,09
Gruppe 3	SA 4	SA 4		Saldo (4) Geldfluss aus der Finanzierungstätigkeit (35 - 36)	x	x	x	1.200.000,00	0,00	0,00
Gruppe 3	SA 5	SA 5		Saldo (5) Geldfluss aus der voranschlagswirksamen Gebarung (Saldo 3 + Saldo 4)	x	x	x	-828.100,00	-983.800,00	-1.008.705,09

Abschnitt 32	MVAG Code	MVAG Code	Konto	Musik und darstellende Kunst	Ergebnisvoranschlag			Finanzierungsvoranschlag		
					VA 2024	VA 2023	RA 2022	VA 2024	VA 2023	RA 2022
Abschnitt 32	SA 0 / SA 1	SA 0 / SA 1		Saldo (0) Nettoergebnis (21 - 22) / Saldo (1) Geldfluss aus der operativen Gebarung (31 - 32)	-713.100,00	-820.000,00	-789.797,60	-639.700,00	-763.600,00	-783.482,63
Abschnitt 32	SA 01	SA 01		Saldo (01) Haushaltsrücklagen (230-240)	0,00	0,00	0,00	x	x	x
Abschnitt 32	SA 00	SA 00		Saldo (00) Nettoergebnis nach Haushaltsrücklagen (Saldo 0 + Saldo 01)	-713.100,00	-820.000,00	-789.797,60	x	x	x
Abschnitt 32	SA 2	SA 2		Saldo (2) Geldfluss aus der investiven Gebarung (33 - 34)	x	x	x	-805.000,00	-55.000,00	-5.335,13
Abschnitt 32	SA 3	SA 3		Saldo (3) Nettofinanzierungssaldo (Saldo 1 + Saldo 2)	x	x	x	-1.444.700,00	-818.600,00	-788.817,76
Abschnitt 32	SA 4	SA 4		Saldo (4) Geldfluss aus der Finanzierungstätigkeit (35 - 36)	x	x	x	800.000,00	0,00	0,00
Abschnitt 32	SA 5	SA 5		Saldo (5) Geldfluss aus der voranschlagswirksamen Gebarung (Saldo 3 + Saldo 4)	x	x	x	-644.700,00	-818.600,00	-788.817,76

Unterabschnitt 320	MVAG Code	MVAG Code	Konto	Ausbildung in Musik und darstellender Kunst	Ergebnisvoranschlag			Finanzierungsvoranschlag		
					VA 2024	VA 2023	RA 2022	VA 2024	VA 2023	RA 2022
Unterabschnitt 320	SA 0 / SA 1	SA 0 / SA 1		Saldo (0) Nettoergebnis (21 - 22) / Saldo (1) Geldfluss aus der operativen Gebarung (31 - 32)	-288.100,00	-396.400,00	-358.400,33	-220.900,00	-348.100,00	-341.437,92
Unterabschnitt 320	SA 01	SA 01		Saldo (01) Haushaltsrücklagen (230-240)	0,00	0,00	0,00	x	x	x
Unterabschnitt 320	SA 00	SA 00		Saldo (00) Nettoergebnis nach Haushaltsrücklagen (Saldo 0 + Saldo 01)	-288.100,00	-396.400,00	-358.400,33	x	x	x
Unterabschnitt 320	SA 2	SA 2		Saldo (2) Geldfluss aus der investiven Gebarung (33 - 34)	x	x	x	-805.000,00	-55.000,00	-5.335,13
Unterabschnitt 320	SA 3	SA 3		Saldo (3) Nettofinanzierungssaldo (Saldo 1 + Saldo 2)	x	x	x	-1.025.900,00	-403.100,00	-346.773,05
Unterabschnitt 320	SA 4	SA 4		Saldo (4) Geldfluss aus der Finanzierungstätigkeit (35 - 36)	x	x	x	800.000,00	0,00	0,00
Unterabschnitt 320	SA 5	SA 5		Saldo (5) Geldfluss aus der voranschlagswirksamen Gebarung (Saldo 3 + Saldo 4)	x	x	x	-225.900,00	-403.100,00	-346.773,05

Ansatz 320000	Bedienung	MVAG Code	MVAG Code	Konto	Musikschule der Stadt Feldbach	Ergebnisvoranschlag			Finanzierungsvoranschlag		
						VA 2024	VA 2023	RA 2022	VA 2024	VA 2023	RA 2022
Operative Gebarung											
1		211	311	x	Erträge aus der operativen Verwaltungstätigkeit / Einzahlungen aus operativer Verwaltungstätigkeit	418.100,00	377.200,00	327.230,08	413.100,00	377.200,00	321.593,55
2		2114	3114		Erträge aus Leistungen / Einzahlungen aus Leistungen	413.100,00	322.200,00	317.111,75	413.100,00	322.200,00	311.475,22
320000				810000	Erträge aus Leistungen	290.000,00	211.900,00	202.710,75	290.000,00	211.900,00	199.607,22
320000				810010	Erträge aus Leistungen	2.000,00	0,00	1.500,00	2.000,00	0,00	1.500,00
320000				816000	Kostenbeiträge (Kostensätze) für sonstige Leistungen	121.000,00	110.200,00	112.901,00	121.000,00	110.200,00	110.368,00
320000				816010	Kostenbeiträge (Kostensätze) für sonstige Leistungen	100,00	100,00	0,00	100,00	100,00	0,00
2		2116	3116		Erträge aus Veräußerung und sonstige Erträge / Einzahlungen aus Veräußerung von geringwertigen Wirtschaftsgütern (GWG) und sonstige Einzahlungen	5.000,00	55.000,00	10.118,33	0,00	55.000,00	10.118,33
320000				829900	Sonstige Erträge - Verrechnung zwischen operativer Gebarung und Projekten	0,00	55.000,00	10.118,33	0,00	55.000,00	10.118,33
320000				899000	Entnahmen aus Verrechnungsrücklagen zwischen operativer Gebarung und Projekten	5.000,00	0,00	0,00	x	x	x
1		212	312	x	Erträge aus Transfers / Einzahlungen aus Transfers	633.700,00	486.700,00	478.289,70	633.700,00	486.700,00	478.289,70
2		2121	3121		Transferertrag von Trägern des öffentlichen Rechts / Transferzahlungen von Trägern des öffentlichen Rechts	633.700,00	486.700,00	478.289,70	633.700,00	486.700,00	478.289,70
320000				861100	Transfers von Ländern	633.700,00	472.600,00	464.246,80	633.700,00	472.600,00	464.246,80
320000				863200	Transfers von sonstigen Trägern öffentlichen Rechtsgern	0,00	14.100,00	14.042,90	0,00	14.100,00	14.042,90
SU		21	31	x	Summe Erträge / Summe Einzahlungen operative Gebarung	1.051.800,00	863.900,00	805.519,78	1.046.800,00	863.900,00	799.883,25
1		221	321	x	Personalaufwand / Auszahlungen aus Personalaufwand	1.165.700,00	984.200,00	942.824,86	1.106.800,00	951.000,00	932.346,29
2		2211	3211		Personalaufwand (Bezüge, Nebengeb., Mehrleistungen) / Auszahlungen für Personalaufwand (Bezüge, Nebengebühren und Mehrleistungsvergütungen)	801.600,00	693.000,00	644.645,98	801.600,00	693.000,00	644.645,98
320000				510000	Geldbezüge der Vertragsbedienstete der Verwaltung	785.400,00	677.900,00	630.664,98	785.400,00	677.900,00	630.664,98
320000				511000	Geldbezüge der Vertragsbedienstete in handwerklicher Verwendung	16.200,00	14.700,00	13.746,96	16.200,00	14.700,00	13.746,96
320000				565000	Mehrlleistungsvergütungen	0,00	400,00	234,04	0,00	400,00	234,04
2		2212	3212		Gesetzlicher und freiwilliger Sozialaufwand / Auszahlungen für gesetzliche und freiwillige Sozialaufwendungen	305.200,00	258.000,00	287.700,31	305.200,00	258.000,00	287.700,31
320000				566000	Zuwendungen aus Anlass von Dienstjubiläen	6.000,00	0,00	42.995,36	6.000,00	0,00	42.995,36
320000				580000	Dienstgeberbeiträge zum Ausgleichsfonds für Familienbeihilfen	30.000,00	24.700,00	23.650,11	30.000,00	24.700,00	23.650,11
320000				582000	Sonstige Dienstgeberbeiträge zur sozialen Sicherheit	161.700,00	141.000,00	137.476,09	161.700,00	141.000,00	137.476,09
320000				582100	Sonstige Dienstgeberbeiträge zur sozialen Sicherheit - Ruhebezugsleistungsgesetz	104.200,00	90.000,00	80.775,75	104.200,00	90.000,00	80.775,75
320000				590010	Freiwillige Sozialleistungen (Weihnachtszuwendungen)	3.300,00	2.300,00	2.803,00	3.300,00	2.300,00	2.803,00
2		2214	x		Nicht finanzierungswirksamer Personalaufwand / -	58.900,00	33.200,00	10.478,57	x	x	x
320000				592000	Dotierung von Rückstellungen für Jubiläumszuwendungen	58.900,00	33.200,00	10.478,57	x	x	x
1		222	322	x	Sachaufwand / Auszahlungen aus Sachaufwand	150.800,00	171.300,00	116.192,35	137.500,00	165.200,00	110.724,37

Ansatz 320000	Bedekung	MVAG Code	MVAG Code	Konto	Musikschule der Stadt Feldbach	Ergebnisvoranschlag			Finanzierungsvoranschlag		
						VA 2024	VA 2023	RA 2022	VA 2024	VA 2023	RA 2022
2		2221	3221		Gebrauchs- und Verbrauchsgüter, Handelswaren / Auszahlungen für Gebrauchs- und Verbrauchsgüter, Handelswaren	13.500,00	9.500,00	7.901,63	13.500,00	9.500,00	7.901,63
320000				400000	Geringwertige Wirtschaftsgüter (GWG)	6.000,00	3.500,00	2.045,57	6.000,00	3.500,00	2.045,57
320000				454000	Reinigungsmittel	2.000,00	2.000,00	542,96	2.000,00	2.000,00	542,96
320000				456000	Schreib-, Zeichen- und sonstige Büromittel	3.000,00	2.000,00	2.214,44	3.000,00	2.000,00	2.214,44
320000				457000	Druckwerke	2.000,00	1.500,00	3.035,10	2.000,00	1.500,00	3.035,10
320000				459000	Sonstige Verbrauchsgüter	500,00	500,00	63,56	500,00	500,00	63,56
2		2222	3222		Verwaltungs- und Betriebsaufwand / Auszahlungen für Verwaltungs- und Betriebsaufwand	8.300,00	6.600,00	4.565,08	8.300,00	6.600,00	4.565,08
320000				600000	Energiebezüge (Strom)	3.500,00	2.500,00	944,92	3.500,00	2.500,00	944,92
320000				630000	Postdienste	2.000,00	1.700,00	1.500,00	2.000,00	1.700,00	1.500,00
320000				631000	Telekommunikationsdienste	2.300,00	1.900,00	2.120,16	2.300,00	1.900,00	2.120,16
320000				670000	Versicherungen	500,00	500,00	0,00	500,00	500,00	0,00
2		2223	3223		Leasing und Mietaufwand / Auszahlungen für Leasing und Mietaufwand	72.000,00	61.900,00	57.358,63	72.000,00	61.900,00	57.358,63
320000				700000	Miet- und Pachtufwand	72.000,00	61.900,00	57.358,63	72.000,00	61.900,00	57.358,63
2		2224	3224		Instandhaltung / Auszahlungen für Instandhaltung	5.000,00	3.000,00	2.459,36	5.000,00	3.000,00	2.459,36
320000				614000	Instandhaltung von Gebäuden und Bauten	2.000,00	1.000,00	792,36	2.000,00	1.000,00	792,36
320000				618000	Instandhaltung von sonstigen Anlagen	3.000,00	2.000,00	1.667,00	3.000,00	2.000,00	1.667,00
2		2225	3225		Sonstiger Sachaufwand / Sonstige Auszahlungen aus Sachaufwand	44.700,00	85.200,00	38.439,67	38.700,00	84.200,00	38.439,67
320000				690000	Abschreibung von Forderungen (Schadensfälle)	1.000,00	1.000,00	0,00	x	x	x
320000				710000	Öffentliche Abgaben, ohne Gebühren gemäß FAG	24.000,00	21.000,00	20.680,24	24.000,00	21.000,00	20.680,24
320000				711000	Gebühren für die Benützung von Gemeindeeinrichtungen und Anlagen gemäß FAG	5.000,00	0,00	0,00	5.000,00	0,00	0,00
320000				724000	Reisegebühren	100,00	100,00	57,34	100,00	100,00	57,34
320000				726000	Mitgliedsbeiträge an Institutionen	100,00	100,00	30,00	100,00	100,00	30,00
320000				728000	Entgelte für sonstige Leistungen	9.500,00	8.000,00	7.553,76	9.500,00	8.000,00	7.553,76
320000				729900	Sonstige Aufwendungen - Verrechnung zwischen operativer Gebarung und Projekten	0,00	55.000,00	10.118,33	0,00	55.000,00	10.118,33
320000				799000	Zuweisungen an Verrechnungsrücklagen zwischen operativer Gebarung und Projekten	5.000,00	0,00	0,00	x	x	x
2		2226	x		Nicht finanzierungswirksamer Sachaufwand / -	7.300,00	5.100,00	5.467,98	x	x	x
320000				680100	Planmäßige Abschreibung - Immaterielle Vermögenswerte	600,00	600,00	597,90	x	x	x
320000				680700	Planmäßige Abschreibung - Amts-, Betriebs- und Geschäftsausstattung	6.700,00	4.500,00	4.870,08	x	x	x
SU		22	32	x	Summe Aufwendungen / Summe Auszahlungen operative Gebarung	1.316.500,00	1.155.500,00	1.059.017,21	1.244.300,00	1.116.200,00	1.043.070,66
SA 0 / SA 1		SA0	SA1	x	Saldo (0) Nettoergebnis (21 - 22) / Saldo (1) Geldfluss aus der operativen Gebarung (31 - 32)	-264.700,00	-291.600,00	-253.497,43	-197.500,00	-252.300,00	-243.187,41
SA 01		SA 01	x	x	Saldo (01) Haushaltsrücklagen (230 - 240)	0,00	0,00	0,00	x	x	x
SA 00		SA 00	x	x	Saldo (00) Nettoergebnis nach Haushaltsrücklagen (Saldo 0 + Saldo 01)	-264.700,00	-291.600,00	-253.497,43	x	x	x

Ansatz 320000	Bedekung	MVAG Code	MVAG Code	Konto	Musikschule der Stadt Feldbach	Ergebnisvoranschlag			Finanzierungsvoranschlag		
						VA 2024	VA 2023	RA 2022	VA 2024	VA 2023	RA 2022

Investive Gebarung											
1		x	333		Einzahlungen aus Kapitaltransfers	x	x	x	705.600,00	0,00	0,00
2		x	3331		Kapitaltransferzahlungen von Trägern des öffentlichen Rechts	x	x	x	705.600,00	0,00	0,00
320000				300000	Kapitaltransfers von Bund, Bundesfonds und Bundeskammern	x	x	x	705.600,00	0,00	0,00
SU		x	33	x	Summe Einzahlungen investive Gebarung	x	x	x	705.600,00	0,00	0,00
1		x	341	x	Auszahlungen aus der Investitionstätigkeit	x	x	x	1.510.600,00	55.000,00	5.335,13
2		x	3413		Auszahlungen für den Erwerb von Gebäuden und Bauten	x	x	x	1.505.600,00	5.000,00	0,00
320000				061000	Im Bau befindliche Gebäude und Bauten	x	x	x	1.505.600,00	5.000,00	0,00
2		x	3415		Auszahlungen für den Erwerb von Amts-, Betriebs- und Geschäftsausstattung	x	x	x	5.000,00	50.000,00	5.335,13
320000				042000	Amts-, Betriebs- und Geschäftsausstattung	x	x	x	5.000,00	50.000,00	5.335,13
SU		x	34		Summe Auszahlungen investive Gebarung	x	x	x	1.510.600,00	55.000,00	5.335,13
SA2		x	SA2		Saldo (2) Geldfluss aus der investiven Gebarung (33 - 34)	x	x	x	-805.000,00	-55.000,00	-5.335,13
SA3		x	SA3		Saldo (3) Nettofinanzierungssaldo (Saldo 1 + Saldo 2)	x	x	x	-1.002.500,00	-307.300,00	-248.522,54

Finanzierungstätigkeit											
1		x	351	x	Einzahlungen aus der Aufnahme von Finanzschulden	x	x	x	800.000,00	0,00	0,00
2		x	3514		Einzahlungen aus Finanzschulden (Finanzunternehmen)	x	x	x	800.000,00	0,00	0,00
320000				346110	Investitionsdarlehen von Finanzunternehmen im Inland	x	x	x	800.000,00	0,00	0,00
SU		x	35		Summe Einzahlungen aus der Finanzierungstätigkeit	x	x	x	800.000,00	0,00	0,00
SU		x	36		Summe Auszahlungen aus der Finanzierungstätigkeit	x	x	x	0,00	0,00	0,00
SA4		x	SA4		Saldo (4) Geldfluss aus der Finanzierungstätigkeit (35 - 36)	x	x	x	800.000,00	0,00	0,00
SA5		x	SA5		Saldo (5) Geldfluss aus der voranschlagswirksamen Gebarung (Saldo 3 + Saldo 4)	x	x	x	-202.500,00	-307.300,00	-248.522,54

Ansatz 320100	Bedekung	MVAG Code	MVAG Code	Konto	Musik im Vulkan	Ergebnisvoranschlag			Finanzierungsvoranschlag		
						VA 2024	VA 2023	RA 2022	VA 2024	VA 2023	RA 2022
Operative Gebarung											
1		211	311	x	Erträge aus der operativen Verwaltungstätigkeit / Einzahlungen aus operativer Verwaltungstätigkeit	0,00	65.000,00	60.275,00	0,00	65.000,00	57.650,00
2		2114	3114		Erträge aus Leistungen / Einzahlungen aus Leistungen	0,00	65.000,00	60.275,00	0,00	65.000,00	57.650,00
320100				810000	Erträge aus Leistungen	0,00	65.000,00	60.275,00	0,00	65.000,00	57.650,00
SU		21	31	x	Summe Erträge / Summe Einzahlungen operative Gebarung	0,00	65.000,00	60.275,00	0,00	65.000,00	57.650,00
1		221	321	x	Personalaufwand / Auszahlungen aus Personalaufwand	0,00	135.400,00	127.357,34	0,00	126.800,00	119.193,77
2		2211	3211		Personalaufwand (Bezüge, Nebengeb., Mehrleistungen) / Auszahlungen für Personalaufwand (Bezüge, Nebengebühren und Mehrleistungsvergütungen)	0,00	93.200,00	84.980,45	0,00	93.200,00	84.980,45
320100				510000	Geldbezüge der Vertragsbedienstete der Verwaltung	0,00	25.600,00	21.563,08	0,00	25.600,00	21.563,08
320100				520000	Geldbezüge der ganzjährig beschäftigten Angestellten	0,00	67.600,00	63.417,37	0,00	67.600,00	63.417,37
2		2212	3212		Gesetzlicher und freiwilliger Sozialaufwand / Auszahlungen für gesetzliche und freiwillige Sozialaufwendungen	0,00	33.600,00	34.213,32	0,00	33.600,00	34.213,32
320100				580000	Dienstgeberbeiträge zum Ausgleichsfonds für Familienbeihilfen	0,00	3.700,00	3.350,92	0,00	3.700,00	3.350,92
320100				582000	Sonstige Dienstgeberbeiträge zur sozialen Sicherheit	0,00	16.700,00	16.961,19	0,00	16.700,00	16.961,19
320100				582100	Sonstige Dienstgeberbeiträge zur sozialen Sicherheit - Ruhebezugsleistungsgesetz	0,00	12.100,00	12.826,21	0,00	12.100,00	12.826,21
320100				590010	Freiwillige Sozialleistungen (Weihnachtzuwendungen)	0,00	1.100,00	1.075,00	0,00	1.100,00	1.075,00
2		2214	x		Nicht finanzierungswirksamer Personalaufwand / -	0,00	8.600,00	8.163,57	x	x	x
320100				592000	Dotierung von Rückstellungen für Jubiläumzuwendungen	0,00	8.600,00	8.163,57	x	x	x
1		222	322	x	Sachaufwand / Auszahlungen aus Sachaufwand	0,00	8.100,00	3.976,41	0,00	7.700,00	3.604,09
2		2221	3221		Gebrauchs- und Verbrauchsgüter, Handelswaren / Auszahlungen für Gebrauchs- und Verbrauchsgüter, Handelswaren	0,00	2.500,00	855,75	0,00	2.500,00	855,75
320100				400000	Geringwertige Wirtschaftsgüter (GWG)	0,00	1.500,00	544,12	0,00	1.500,00	544,12
320100				454000	Reinigungsmittel	0,00	300,00	0,00	0,00	300,00	0,00
320100				456000	Schreib-, Zeichen- und sonstige Büromittel	0,00	400,00	239,63	0,00	400,00	239,63
320100				459000	Sonstige Verbrauchsgüter	0,00	300,00	72,00	0,00	300,00	72,00
2		2222	3222		Verwaltungs- und Betriebsaufwand / Auszahlungen für Verwaltungs- und Betriebsaufwand	0,00	1.800,00	0,00	0,00	1.800,00	0,00
320100				600000	Energiebezüge (Strom)	0,00	1.000,00	0,00	0,00	1.000,00	0,00
320100				600030	Energiebezüge (Fernwärme)	0,00	800,00	0,00	0,00	800,00	0,00
2		2225	3225		Sonstiger Sachaufwand / Sonstige Auszahlungen aus Sachaufwand	0,00	3.400,00	2.812,66	0,00	3.400,00	2.748,34
320100				710000	Öffentliche Abgaben, ohne Gebühren gemäß FAG	0,00	2.800,00	2.571,87	0,00	2.800,00	2.571,87
320100				724000	Reisegebühren	0,00	100,00	0,00	0,00	100,00	0,00
320100				728000	Entgelte für sonstige Leistungen	0,00	500,00	240,79	0,00	500,00	176,47
2		2226	x		Nicht finanzierungswirksamer Sachaufwand / -	0,00	400,00	308,00	x	x	x
320100				680700	Planmäßige Abschreibung - Amts-, Betriebs- und Geschäftsausstattung	0,00	400,00	308,00	x	x	x

Ansatz 320100	Bedeckung	MVAG Code	MVAG Code	Konto	Musik im Vulkan	Ergebnisvoranschlag			Finanzierungsvoranschlag		
						VA 2024	VA 2023	RA 2022	VA 2024	VA 2023	RA 2022
SU		22	32	x	Summe Aufwendungen / Summe Auszahlungen operative Gebarung	0,00	143.500,00	131.333,75	0,00	134.500,00	122.797,86
SA 0 / SA 1		SA0	SA1	x	Saldo (0) Nettoergebnis (21 - 22) / Saldo (1) Geldfluss aus der operativen Gebarung (31 - 32)	0,00	-78.500,00	-71.058,75	0,00	-69.500,00	-65.147,86
SA 01		SA 01	x	x	Saldo (01) Haushaltsrücklagen (230 - 240)	0,00	0,00	0,00	x	x	x
SA 00		SA 00	x	x	Saldo (00) Nettoergebnis nach Haushaltsrücklagen (Saldo 0 + Saldo 01)	0,00	-78.500,00	-71.058,75	x	x	x

Investive Gebarung											
SU		x	33	x	Summe Einzahlungen investive Gebarung	x	x	x	0,00	0,00	0,00
SU		x	34		Summe Auszahlungen investive Gebarung	x	x	x	0,00	0,00	0,00
SA2		x	SA2		Saldo (2) Geldfluss aus der investiven Gebarung (33 - 34)	x	x	x	0,00	0,00	0,00
SA3		x	SA3		Saldo (3) Nettofinanzierungssaldo (Saldo 1 + Saldo 2)	x	x	x	0,00	-69.500,00	-65.147,86

Finanzierungstätigkeit											
SU		x	35		Summe Einzahlungen aus der Finanzierungstätigkeit	x	x	x	0,00	0,00	0,00
SU		x	36		Summe Auszahlungen aus der Finanzierungstätigkeit	x	x	x	0,00	0,00	0,00
SA4		x	SA4		Saldo (4) Geldfluss aus der Finanzierungstätigkeit (35 - 36)	x	x	x	0,00	0,00	0,00
SA5		x	SA5		Saldo (5) Geldfluss aus der voranschlagswirksamen Gebarung (Saldo 3 + Saldo 4)	x	x	x	0,00	-69.500,00	-65.147,86

Ansatz 320200	Bedekung	MVAG Code	MVAG Code	Konto	Ausbildung in Musik und darstellender Kunst	Ergebnisvoranschlag			Finanzierungsvoranschlag		
						VA 2024	VA 2023	RA 2022	VA 2024	VA 2023	RA 2022
Operative Gebarung											
1		211	311	x	Erträge aus der operativen Verwaltungstätigkeit / Einzahlungen aus operativer Verwaltungstätigkeit	3.600,00	3.800,00	3.460,00	3.600,00	3.800,00	3.460,00
2		2114	3114		Erträge aus Leistungen / Einzahlungen aus Leistungen	3.600,00	3.800,00	3.460,00	3.600,00	3.800,00	3.460,00
320200				810000	Erträge aus Leistungen	3.600,00	3.800,00	3.460,00	3.600,00	3.800,00	3.460,00
SU		21	31	x	Summe Erträge / Summe Einzahlungen operative Gebarung	3.600,00	3.800,00	3.460,00	3.600,00	3.800,00	3.460,00
1		222	322	x	Sachaufwand / Auszahlungen aus Sachaufwand	20.000,00	24.000,00	30.533,28	20.000,00	24.000,00	30.533,28
2		2225	3225		Sonstiger Sachaufwand / Sonstige Auszahlungen aus Sachaufwand	20.000,00	24.000,00	30.533,28	20.000,00	24.000,00	30.533,28
320200				720000	Kostenbeiträge (Kostensätze) für Leistungen	20.000,00	24.000,00	30.533,28	20.000,00	24.000,00	30.533,28
SU		22	32	x	Summe Aufwendungen / Summe Auszahlungen operative Gebarung	20.000,00	24.000,00	30.533,28	20.000,00	24.000,00	30.533,28
SA 0 / SA 1		SA0	SA1	x	Saldo (0) Nettoergebnis (21 - 22) / Saldo (1) Geldfluss aus der operativen Gebarung (31 - 32)	-16.400,00	-20.200,00	-27.073,28	-16.400,00	-20.200,00	-27.073,28
SA 01		SA 01	x	x	Saldo (01) Haushaltsrücklagen (230 - 240)	0,00	0,00	0,00	x	x	x
SA 00		SA 00	x	x	Saldo (00) Nettoergebnis nach Haushaltsrücklagen (Saldo 0 + Saldo 01)	-16.400,00	-20.200,00	-27.073,28	x	x	x

Investive Gebarung											
SU		x	33	x	Summe Einzahlungen investive Gebarung	x	x	x	0,00	0,00	0,00
SU		x	34		Summe Auszahlungen investive Gebarung	x	x	x	0,00	0,00	0,00
SA2		x	SA2		Saldo (2) Geldfluss aus der investiven Gebarung (33 - 34)	x	x	x	0,00	0,00	0,00
SA3		x	SA3		Saldo (3) Nettofinanzierungssaldo (Saldo 1 + Saldo 2)	x	x	x	-16.400,00	-20.200,00	-27.073,28

Finanzierungstätigkeit											
SU		x	35		Summe Einzahlungen aus der Finanzierungstätigkeit	x	x	x	0,00	0,00	0,00
SU		x	36		Summe Auszahlungen aus der Finanzierungstätigkeit	x	x	x	0,00	0,00	0,00
SA4		x	SA4		Saldo (4) Geldfluss aus der Finanzierungstätigkeit (35 - 36)	x	x	x	0,00	0,00	0,00
SA5		x	SA5		Saldo (5) Geldfluss aus der voranschlagswirksamen Gebarung (Saldo 3 + Saldo 4)	x	x	x	-16.400,00	-20.200,00	-27.073,28

Ansatz 320300	Bedekung	MVAG Code	MVAG Code	Konto	Integrative Musikpädagogik	Ergebnisvoranschlag			Finanzierungsvoranschlag		
						VA 2024	VA 2023	RA 2022	VA 2024	VA 2023	RA 2022
Operative Gebarung											
1		211	311	x	Erträge aus der operativen Verwaltungstätigkeit / Einzahlungen aus operativer Verwaltungstätigkeit	200,00	600,00	748,50	200,00	600,00	1.490,00
2		2114	3114		Erträge aus Leistungen / Einzahlungen aus Leistungen	200,00	600,00	748,50	200,00	600,00	1.490,00
320300				810000	Erträge aus Leistungen	100,00	500,00	748,50	100,00	500,00	1.490,00
320300				816000	Kostenbeiträge (Kostensätze) für sonstige Leistungen	100,00	100,00	0,00	100,00	100,00	0,00
SU		21	31	x	Summe Erträge / Summe Einzahlungen operative Gebarung	200,00	600,00	748,50	200,00	600,00	1.490,00
1		221	321	x	Personalaufwand / Auszahlungen aus Personalaufwand	7.000,00	6.700,00	7.348,37	7.000,00	6.700,00	7.348,37
2		2211	3211		Personalaufwand (Bezüge, Nebengeb., Mehrleistungen) / Auszahlungen für Personalaufwand (Bezüge, Nebengebühren und Mehrleistungsvergütungen)	6.000,00	5.700,00	5.600,00	6.000,00	5.700,00	5.600,00
320300				520000	Geldbezüge der ganzjährig beschäftigten Angestellten	6.000,00	5.700,00	5.600,00	6.000,00	5.700,00	5.600,00
2		2212	3212		Gesetzlicher und freiwilliger Sozialaufwand / Auszahlungen für gesetzliche und freiwillige Sozialaufwendungen	1.000,00	1.000,00	1.748,37	1.000,00	1.000,00	1.748,37
320300				582000	Sonstige Dienstgeberbeiträge zur sozialen Sicherheit	100,00	100,00	928,09	100,00	100,00	928,09
320300				582100	Sonstige Dienstgeberbeiträge zur sozialen Sicherheit - Ruhebezugsleistungsgesetz	800,00	800,00	783,28	800,00	800,00	783,28
320300				590010	Freiwillige Sozialleistungen (Weihnachtzuwendungen)	100,00	100,00	37,00	100,00	100,00	37,00
1		222	322	x	Sachaufwand / Auszahlungen aus Sachaufwand	200,00	0,00	171,00	200,00	0,00	171,00
2		2225	3225		Sonstiger Sachaufwand / Sonstige Auszahlungen aus Sachaufwand	200,00	0,00	171,00	200,00	0,00	171,00
320300				710000	Öffentliche Abgaben, ohne Gebühren gemäß FAG	200,00	0,00	171,00	200,00	0,00	171,00
SU		22	32	x	Summe Aufwendungen / Summe Auszahlungen operative Gebarung	7.200,00	6.700,00	7.519,37	7.200,00	6.700,00	7.519,37
SA 0 / SA 1		SA0	SA1	x	Saldo (0) Nettoergebnis (21 - 22) / Saldo (1) Geldfluss aus der operativen Gebarung (31 - 32)	-7.000,00	-6.100,00	-6.770,87	-7.000,00	-6.100,00	-6.029,37
SA 01		SA 01	x	x	Saldo (01) Haushaltsrücklagen (230 - 240)	0,00	0,00	0,00	x	x	x
SA 00		SA 00	x	x	Saldo (00) Nettoergebnis nach Haushaltsrücklagen (Saldo 0 + Saldo 01)	-7.000,00	-6.100,00	-6.770,87	x	x	x

Investive Gebarung											
SU		x	33	x	Summe Einzahlungen investive Gebarung	x	x	x	0,00	0,00	0,00
SU		x	34		Summe Auszahlungen investive Gebarung	x	x	x	0,00	0,00	0,00
SA2		x	SA2		Saldo (2) Geldfluss aus der investiven Gebarung (33 - 34)	x	x	x	0,00	0,00	0,00
SA3		x	SA3		Saldo (3) Nettofinanzierungssaldo (Saldo 1 + Saldo 2)	x	x	x	-7.000,00	-6.100,00	-6.029,37

Finanzierungstätigkeit											
SU		x	35		Summe Einzahlungen aus der Finanzierungstätigkeit	x	x	x	0,00	0,00	0,00
SU		x	36		Summe Auszahlungen aus der Finanzierungstätigkeit	x	x	x	0,00	0,00	0,00
SA4		x	SA4		Saldo (4) Geldfluss aus der Finanzierungstätigkeit (35 - 36)	x	x	x	0,00	0,00	0,00

Ansatz 320300	Bedeckung	MVAG Code	MVAG Code	Konto	Integrative Musikpädagogik	Ergebnisvoranschlag			Finanzierungsvoranschlag		
						VA 2024	VA 2023	RA 2022	VA 2024	VA 2023	RA 2022
SA5		x	SA5		Saldo (5) Geldfluss aus der voranschlagswirksamen Gebarung (Saldo 3 + Saldo 4)	x	x	x	-7.000,00	-6.100,00	-6.029,37

Unterabschnitt 322	MVAG Code	MVAG Code	Konto	Maßnahmen zur Förderung der Musikpflege	Ergebnisvoranschlag			Finanzierungsvoranschlag		
					VA 2024	VA 2023	RA 2022	VA 2024	VA 2023	RA 2022
Unterabschnitt 322	SA 0 / SA 1	SA 0 / SA 1		Saldo (0) Nettoergebnis (21 - 22) / Saldo (1) Geldfluss aus der operativen Gebarung (31 - 32)	-35.000,00	-27.000,00	-26.550,00	-35.000,00	-27.000,00	-27.550,00
Unterabschnitt 322	SA 01	SA 01		Saldo (01) Haushaltsrücklagen (230-240)	0,00	0,00	0,00	x	x	x
Unterabschnitt 322	SA 00	SA 00		Saldo (00) Nettoergebnis nach Haushaltsrücklagen (Saldo 0 + Saldo 01)	-35.000,00	-27.000,00	-26.550,00	x	x	x
Unterabschnitt 322	SA 2	SA 2		Saldo (2) Geldfluss aus der investiven Gebarung (33 - 34)	x	x	x	0,00	0,00	0,00
Unterabschnitt 322	SA 3	SA 3		Saldo (3) Nettofinanzierungssaldo (Saldo 1 + Saldo 2)	x	x	x	-35.000,00	-27.000,00	-27.550,00
Unterabschnitt 322	SA 4	SA 4		Saldo (4) Geldfluss aus der Finanzierungstätigkeit (35 - 36)	x	x	x	0,00	0,00	0,00
Unterabschnitt 322	SA 5	SA 5		Saldo (5) Geldfluss aus der voranschlagswirksamen Gebarung (Saldo 3 + Saldo 4)	x	x	x	-35.000,00	-27.000,00	-27.550,00

Ansatz 322000	Bedekung	MVAG Code	MVAG Code	Konto	Maßnahmen zur Förderung der Musikpflege	Ergebnisvoranschlag			Finanzierungsvoranschlag		
						VA 2024	VA 2023	RA 2022	VA 2024	VA 2023	RA 2022
Operative Gebarung											
SU		21	31	x	Summe Erträge / Summe Einzahlungen operative Gebarung	0,00	0,00	0,00	0,00	0,00	0,00
1		223	323	x	Transferaufwand / Auszahlungen aus Transfers	35.000,00	27.000,00	26.550,00	35.000,00	27.000,00	27.550,00
2		2234	3234		Transferaufwand an Haushalte und Organisationen ohne Erwerbscharakter / Transferzahlungen an Haushalte und Organisationen ohne Erwerbscharakter	35.000,00	27.000,00	26.550,00	35.000,00	27.000,00	27.550,00
322000				757000	Transfers an private Organisationen ohne Erwerbszweck	35.000,00	27.000,00	26.550,00	35.000,00	27.000,00	27.550,00
SU		22	32	x	Summe Aufwendungen / Summe Auszahlungen operative Gebarung	35.000,00	27.000,00	26.550,00	35.000,00	27.000,00	27.550,00
SA 0 / SA 1		SA0	SA1	x	Saldo (0) Nettoergebnis (21 - 22) / Saldo (1) Geldfluss aus der operativen Gebarung (31 - 32)	-35.000,00	-27.000,00	-26.550,00	-35.000,00	-27.000,00	-27.550,00
SA 01		SA 01	x	x	Saldo (01) Haushaltsrücklagen (230 - 240)	0,00	0,00	0,00	x	x	x
SA 00		SA 00	x	x	Saldo (00) Nettoergebnis nach Haushaltsrücklagen (Saldo 0 + Saldo 01)	-35.000,00	-27.000,00	-26.550,00	x	x	x

Investive Gebarung											
SU		x	33	x	Summe Einzahlungen investive Gebarung	x	x	x	0,00	0,00	0,00
SU		x	34		Summe Auszahlungen investive Gebarung	x	x	x	0,00	0,00	0,00
SA2		x	SA2		Saldo (2) Geldfluss aus der investiven Gebarung (33 - 34)	x	x	x	0,00	0,00	0,00
SA3		x	SA3		Saldo (3) Nettofinanzierungssaldo (Saldo 1 + Saldo 2)	x	x	x	-35.000,00	-27.000,00	-27.550,00

Finanzierungstätigkeit											
SU		x	35		Summe Einzahlungen aus der Finanzierungstätigkeit	x	x	x	0,00	0,00	0,00
SU		x	36		Summe Auszahlungen aus der Finanzierungstätigkeit	x	x	x	0,00	0,00	0,00
SA4		x	SA4		Saldo (4) Geldfluss aus der Finanzierungstätigkeit (35 - 36)	x	x	x	0,00	0,00	0,00
SA5		x	SA5		Saldo (5) Geldfluss aus der voranschlagswirksamen Gebarung (Saldo 3 + Saldo 4)	x	x	x	-35.000,00	-27.000,00	-27.550,00

Unterabschnitt 324	MVAG Code	MVAG Code	Konto	Maßnahmen zur Förderung der darstellenden Kunst	Ergebnisvoranschlag			Finanzierungsvoranschlag		
					VA 2024	VA 2023	RA 2022	VA 2024	VA 2023	RA 2022
Unterabschnitt 324	SA 0 / SA 1	SA 0 / SA 1		Saldo (0) Nettoergebnis (21 - 22) / Saldo (1) Geldfluss aus der operativen Gebarung (31 - 32)	-2.000,00	-3.000,00	-5.000,00	-2.000,00	-3.000,00	-5.000,00
Unterabschnitt 324	SA 01	SA 01		Saldo (01) Haushaltsrücklagen (230-240)	0,00	0,00	0,00	x	x	x
Unterabschnitt 324	SA 00	SA 00		Saldo (00) Nettoergebnis nach Haushaltsrücklagen (Saldo 0 + Saldo 01)	-2.000,00	-3.000,00	-5.000,00	x	x	x
Unterabschnitt 324	SA 2	SA 2		Saldo (2) Geldfluss aus der investiven Gebarung (33 - 34)	x	x	x	0,00	0,00	0,00
Unterabschnitt 324	SA 3	SA 3		Saldo (3) Nettofinanzierungssaldo (Saldo 1 + Saldo 2)	x	x	x	-2.000,00	-3.000,00	-5.000,00
Unterabschnitt 324	SA 4	SA 4		Saldo (4) Geldfluss aus der Finanzierungstätigkeit (35 - 36)	x	x	x	0,00	0,00	0,00

Unterabschnitt 324	SA 5	SA 5		Saldo (5) Geldfluss aus der voranschlagswirksamen Gebarung (Saldo 3 + Saldo 4)	x	x	x	-2.000,00	-3.000,00	-5.000,00
--------------------	------	------	--	--	---	---	---	-----------	-----------	-----------

Ansatz 324000	Bedekung	MVAG Code	MVAG Code	Konto	Maßnahmen zur Förderung der darstellenden Kunst	Ergebnisvoranschlag			Finanzierungsvoranschlag		
						VA 2024	VA 2023	RA 2022	VA 2024	VA 2023	RA 2022
Operative Gebarung											
SU		21	31	x	Summe Erträge / Summe Einzahlungen operative Gebarung	0,00	0,00	0,00	0,00	0,00	0,00
1		223	323	x	Transferaufwand / Auszahlungen aus Transfers	2.000,00	3.000,00	5.000,00	2.000,00	3.000,00	5.000,00
2		2234	3234		Transferaufwand an Haushalte und Organisationen ohne Erwerbscharakter / Transferzahlungen an Haushalte und Organisationen ohne Erwerbscharakter	2.000,00	3.000,00	5.000,00	2.000,00	3.000,00	5.000,00
324000				757000	Transfers an private Organisationen ohne Erwerbszweck	2.000,00	3.000,00	5.000,00	2.000,00	3.000,00	5.000,00
SU		22	32	x	Summe Aufwendungen / Summe Auszahlungen operative Gebarung	2.000,00	3.000,00	5.000,00	2.000,00	3.000,00	5.000,00
SA 0 / SA 1		SA0	SA1	x	Saldo (0) Nettoergebnis (21 - 22) / Saldo (1) Geldfluss aus der operativen Gebarung (31 - 32)	-2.000,00	-3.000,00	-5.000,00	-2.000,00	-3.000,00	-5.000,00
SA 01		SA 01	x	x	Saldo (01) Haushaltsrücklagen (230 - 240)	0,00	0,00	0,00	x	x	x
SA 00		SA 00	x	x	Saldo (00) Nettoergebnis nach Haushaltsrücklagen (Saldo 0 + Saldo 01)	-2.000,00	-3.000,00	-5.000,00	x	x	x

Investive Gebarung											
SU		x	33	x	Summe Einzahlungen investive Gebarung	x	x	x	0,00	0,00	0,00
SU		x	34		Summe Auszahlungen investive Gebarung	x	x	x	0,00	0,00	0,00
SA2		x	SA2		Saldo (2) Geldfluss aus der investiven Gebarung (33 - 34)	x	x	x	0,00	0,00	0,00
SA3		x	SA3		Saldo (3) Nettofinanzierungssaldo (Saldo 1 + Saldo 2)	x	x	x	-2.000,00	-3.000,00	-5.000,00

Finanzierungstätigkeit											
SU		x	35		Summe Einzahlungen aus der Finanzierungstätigkeit	x	x	x	0,00	0,00	0,00
SU		x	36		Summe Auszahlungen aus der Finanzierungstätigkeit	x	x	x	0,00	0,00	0,00
SA4		x	SA4		Saldo (4) Geldfluss aus der Finanzierungstätigkeit (35 - 36)	x	x	x	0,00	0,00	0,00
SA5		x	SA5		Saldo (5) Geldfluss aus der voranschlagswirksamen Gebarung (Saldo 3 + Saldo 4)	x	x	x	-2.000,00	-3.000,00	-5.000,00

Unterabschnitt 329	MVAG Code	MVAG Code	Konto	Sonstige Einrichtungen und Maßnahmen	Ergebnisvoranschlag			Finanzierungsvoranschlag		
					VA 2024	VA 2023	RA 2022	VA 2024	VA 2023	RA 2022
Unterabschnitt 329	SA 0 / SA 1	SA 0 / SA 1		Saldo (0) Nettoergebnis (21 - 22) / Saldo (1) Geldfluss aus der operativen Gebarung (31 - 32)	-388.000,00	-393.600,00	-399.847,27	-381.800,00	-385.500,00	-409.494,71
Unterabschnitt 329	SA 01	SA 01		Saldo (01) Haushaltsrücklagen (230-240)	0,00	0,00	0,00	x	x	x
Unterabschnitt 329	SA 00	SA 00		Saldo (00) Nettoergebnis nach Haushaltsrücklagen (Saldo 0 + Saldo 01)	-388.000,00	-393.600,00	-399.847,27	x	x	x
Unterabschnitt 329	SA 2	SA 2		Saldo (2) Geldfluss aus der investiven Gebarung (33 - 34)	x	x	x	0,00	0,00	0,00
Unterabschnitt 329	SA 3	SA 3		Saldo (3) Nettofinanzierungssaldo (Saldo 1 + Saldo 2)	x	x	x	-381.800,00	-385.500,00	-409.494,71
Unterabschnitt 329	SA 4	SA 4		Saldo (4) Geldfluss aus der Finanzierungstätigkeit (35 - 36)	x	x	x	0,00	0,00	0,00

Unterabschnitt 329	SA 5	SA 5		Saldo (5) Geldfluss aus der voranschlagswirksamen Gebarung (Saldo 3 + Saldo 4)	x	x	x	-381.800,00	-385.500,00	-409.494,71
--------------------	------	------	--	--	---	---	---	-------------	-------------	-------------

Ansatz 329000	Bedeckung	MVAG Code	MVAG Code	Konto	329000/581000	Ergebnisvoranschlag			Finanzierungsvoranschlag		
						VA 2024	VA 2023	RA 2022	VA 2024	VA 2023	RA 2022
Operative Gebarung											
1		211	311	x	Erträge aus der operativen Verwaltungstätigkeit / Einzahlungen aus operativer Verwaltungstätigkeit	44.200,00	24.200,00	35.568,70	44.200,00	24.200,00	22.616,50
2		2114	3114		Erträge aus Leistungen / Einzahlungen aus Leistungen	24.100,00	14.100,00	16.660,56	24.100,00	14.100,00	16.660,56
329000				810000	Erträge aus Leistungen	17.000,00	12.000,00	13.665,91	17.000,00	12.000,00	13.665,91
329000				810010	Erträge aus Leistungen	7.000,00	2.000,00	2.661,48	7.000,00	2.000,00	2.661,48
329000				816000	Kostenbeiträge (Kostensätze) für sonstige Leistungen	100,00	100,00	333,17	100,00	100,00	333,17
2		2115	3115		Erträge aus Besitz und wirtschaftlicher Tätigkeit / Einzahlungen aus Besitz und wirtschaftlicher Tätigkeit	20.000,00	10.000,00	18.398,92	20.000,00	10.000,00	5.446,72
329000				811000	Miete- und Pächtertrag	20.000,00	10.000,00	18.398,92	20.000,00	10.000,00	5.446,72
2		2116	3116		Erträge aus Veräußerung und sonstige Erträge / Einzahlungen aus Veräußerung von geringwertigen Wirtschaftsgütern (GWG) und sonstige Einzahlungen	100,00	100,00	509,22	100,00	100,00	509,22
329000				829000	Sonstige Erträge	100,00	100,00	509,22	100,00	100,00	509,22
1		212	312	x	Erträge aus Transfers / Einzahlungen aus Transfers	160.000,00	160.000,00	155.500,00	160.000,00	160.000,00	155.500,00
2		2121	3121		Transferertrag von Trägern des öffentlichen Rechts / Transferzahlungen von Trägern des öffentlichen Rechts	160.000,00	160.000,00	155.500,00	160.000,00	160.000,00	155.500,00
329000				861100	Transfers von Ländern	30.000,00	30.000,00	25.500,00	30.000,00	30.000,00	25.500,00
329000				861110	Transfers von Ländern - Gemeinde-Bedarfszuweisungen	130.000,00	130.000,00	130.000,00	130.000,00	130.000,00	130.000,00
SU		21	31	x	Summe Erträge / Summe Einzahlungen operative Gebarung	204.200,00	184.200,00	191.068,70	204.200,00	184.200,00	178.116,50
1		221	321	x	Personalaufwand / Auszahlungen aus Personalaufwand	172.200,00	156.600,00	144.686,33	166.900,00	149.700,00	140.494,77
2		2211	3211		Personalaufwand (Bezüge, Nebengeb., Mehrleistungen) / Auszahlungen für Personalaufwand (Bezüge, Nebengebühren und Mehrleistungsvergütungen)	124.500,00	109.600,00	103.226,95	124.500,00	109.600,00	103.226,95
329000				511000	Geldbezüge der Vertragsbedienstete in handwerklicher Verwendung	114.500,00	100.400,00	94.590,21	114.500,00	100.400,00	94.590,21
329000				565000	Mehrlleistungsvergütungen	10.000,00	9.200,00	8.636,74	10.000,00	9.200,00	8.636,74
2		2212	3212		Gesetzlicher und freiwilliger Sozialaufwand / Auszahlungen für gesetzliche und freiwillige Sozialaufwendungen	42.400,00	40.100,00	37.267,82	42.400,00	40.100,00	37.267,82
329000				580000	Dienstgeberbeiträge zum Ausgleichsfonds für Familienbeihilfen	2.700,00	4.300,00	4.014,62	2.700,00	4.300,00	4.014,62
329000				582000	Sonstige Dienstgeberbeiträge zur sozialen Sicherheit	24.500,00	22.400,00	20.997,77	24.500,00	22.400,00	20.997,77
329000				582100	Sonstige Dienstgeberbeiträge zur sozialen Sicherheit - Ruhebezugsleistungsgesetz	14.900,00	13.100,00	12.042,93	14.900,00	13.100,00	12.042,93
329000				590010	Freiwillige Sozialleistungen (Weihnachtszuwendungen)	300,00	300,00	212,50	300,00	300,00	212,50
2		2214	x		Nicht finanzierungswirksamer Personalaufwand / -	5.300,00	6.900,00	4.191,56	x	x	x
329000				592000	Dotierung von Rückstellungen für Jubiläumsszuwendungen	5.300,00	6.900,00	4.191,56	x	x	x
1		222	322	x	Sachaufwand / Auszahlungen aus Sachaufwand	400.500,00	402.200,00	417.595,57	399.600,00	401.000,00	418.482,37
2		2221	3221		Gebrauchs- und Verbrauchsgüter, Handelswaren / Auszahlungen für Gebrauchs- und Verbrauchsgüter, Handelswaren	42.100,00	43.600,00	44.690,03	42.100,00	43.600,00	44.690,03
329000				400000	Geringwertige Wirtschaftsgüter (GWG)	8.000,00	10.000,00	7.488,31	8.000,00	10.000,00	7.488,31

Ansatz 329000	Bedekung	MVAG Code	MVAG Code	Konto	329000/581000	Ergebnisvoranschlag			Finanzierungsvoranschlag		
						VA 2024	VA 2023	RA 2022	VA 2024	VA 2023	RA 2022
329000				413000	Handelswaren	500,00	1.000,00	0,00	500,00	1.000,00	0,00
329000				430000	Lebensmittel	15.000,00	13.000,00	18.052,56	15.000,00	13.000,00	18.052,56
329000				452000	Treibstoffe	600,00	600,00	638,05	600,00	600,00	638,05
329000				456000	Schreib-, Zeichen- und sonstige Büromittel	6.000,00	7.000,00	6.513,82	6.000,00	7.000,00	6.513,82
329000				457000	Druckwerke	11.000,00	11.000,00	11.762,71	11.000,00	11.000,00	11.762,71
329000				459000	Sonstige Verbrauchsgüter	1.000,00	1.000,00	234,58	1.000,00	1.000,00	234,58
2		2222	3222		Verwaltungs- und Betriebsaufwand / Auszahlungen für Verwaltungs- und Betriebsaufwand	1.500,00	1.000,00	1.989,66	1.500,00	1.000,00	1.989,66
329000				621000	Sonstige Transporte	100,00	100,00	362,73	100,00	100,00	362,73
329000				631000	Telekommunikationsdienste	400,00	400,00	427,46	400,00	400,00	427,46
329000				670000	Versicherungen	1.000,00	500,00	1.199,47	1.000,00	500,00	1.199,47
2		2223	3223		Leasing und Mietaufwand / Auszahlungen für Leasing und Mietaufwand	280.000,00	280.000,00	291.284,77	280.000,00	280.000,00	291.284,77
329000				700010	Miet- und Pachtufwand (Miete VAZ)	170.000,00	170.000,00	170.000,00	170.000,00	170.000,00	170.000,00
329000				700020	Miet- und Pachtufwand (Betriebskosten VAZ)	110.000,00	110.000,00	121.284,77	110.000,00	110.000,00	121.284,77
2		2224	3224		Instandhaltung / Auszahlungen für Instandhaltung	1.600,00	2.000,00	840,93	1.600,00	2.000,00	840,93
329000				614000	Instandhaltung von Gebäuden und Bauten	100,00	500,00	0,00	100,00	500,00	0,00
329000				617000	Instandhaltung von Fahrzeugen	500,00	500,00	290,93	500,00	500,00	290,93
329000				618000	Instandhaltung von sonstigen Anlagen	1.000,00	1.000,00	550,00	1.000,00	1.000,00	550,00
2		2225	3225		Sonstiger Sachaufwand / Sonstige Auszahlungen aus Sachaufwand	74.400,00	74.400,00	77.676,58	74.400,00	74.400,00	79.676,98
329000				710000	Öffentliche Abgaben, ohne Gebühren gemäß FAG	100,00	100,00	17,72	100,00	100,00	17,72
329000				724000	Reisegebühren	100,00	100,00	100,80	100,00	100,00	100,80
329000				726000	Mitgliedsbeiträge an Institutionen	200,00	200,00	155,00	200,00	200,00	155,00
329000				728000	Entgelte für sonstige Leistungen	74.000,00	74.000,00	77.403,06	74.000,00	74.000,00	79.403,46
2		2226	x		Nicht finanzierungswirksamer Sachaufwand / -	900,00	1.200,00	1.113,60	x	x	x
329000				680600	Planmäßige Abschreibung - Technische Anlagen, Fahrzeuge und Maschinen	100,00	100,00	45,00	x	x	x
329000				680700	Planmäßige Abschreibung - Amts-, Betriebs- und Geschäftsausstattung	800,00	1.100,00	1.068,60	x	x	x
1		223	323	x	Transferaufwand / Auszahlungen aus Transfers	10.000,00	10.000,00	7.400,00	10.000,00	10.000,00	7.400,00
2		2234	3234		Transferaufwand an Haushalte und Organisationen ohne Erwerbscharakter / Transferzahlungen an Haushalte und Organisationen ohne Erwerbscharakter	10.000,00	10.000,00	7.400,00	10.000,00	10.000,00	7.400,00
329000				757000	Transfers an private Organisationen ohne Erwerbszweck	10.000,00	10.000,00	7.400,00	10.000,00	10.000,00	7.400,00
SU		22	32	x	Summe Aufwendungen / Summe Auszahlungen operative Gebarung	582.700,00	568.800,00	569.681,90	576.500,00	560.700,00	566.377,14
SA 0 / SA 1		SA0	SA1	x	Saldo (0) Nettoergebnis (21 - 22) / Saldo (1) Geldfluss aus der operativen Gebarung (31 - 32)	-378.500,00	-384.600,00	-378.613,20	-372.300,00	-376.500,00	-388.260,64
SA 01		SA 01	x	x	Saldo (01) Haushaltsrücklagen (230 - 240)	0,00	0,00	0,00	x	x	x
SA 00		SA 00	x	x	Saldo (00) Nettoergebnis nach Haushaltsrücklagen (Saldo 0 + Saldo 01)	-378.500,00	-384.600,00	-378.613,20	x	x	x

Ansatz 329000	Bedeckung	MVAG Code	MVAG Code	Konto	329000/581000	Ergebnisvoranschlag			Finanzierungsvoranschlag		
						VA 2024	VA 2023	RA 2022	VA 2024	VA 2023	RA 2022

Investive Gebarung											
SU		x	33	x	Summe Einzahlungen investive Gebarung	x	x	x	0,00	0,00	0,00
SU		x	34		Summe Auszahlungen investive Gebarung	x	x	x	0,00	0,00	0,00
SA2		x	SA2		Saldo (2) Geldfluss aus der investiven Gebarung (33 - 34)	x	x	x	0,00	0,00	0,00
SA3		x	SA3		Saldo (3) Nettofinanzierungssaldo (Saldo 1 + Saldo 2)	x	x	x	-372.300,00	-376.500,00	-388.260,64

Finanzierungstätigkeit											
SU		x	35		Summe Einzahlungen aus der Finanzierungstätigkeit	x	x	x	0,00	0,00	0,00
SU		x	36		Summe Auszahlungen aus der Finanzierungstätigkeit	x	x	x	0,00	0,00	0,00
SA4		x	SA4		Saldo (4) Geldfluss aus der Finanzierungstätigkeit (35 - 36)	x	x	x	0,00	0,00	0,00
SA5		x	SA5		Saldo (5) Geldfluss aus der voranschlagswirksamen Gebarung (Saldo 3 + Saldo 4)	x	x	x	-372.300,00	-376.500,00	-388.260,64

Ansatz 329100	Bedekung	MVAG Code	MVAG Code	Konto	Sonstige Einrichtungen und Maßnahmen	Ergebnisvoranschlag			Finanzierungsvoranschlag		
						VA 2024	VA 2023	RA 2022	VA 2024	VA 2023	RA 2022
Operative Gebarung											
1		212	312	x	Erträge aus Transfers / Einzahlungen aus Transfers	9.000,00	9.000,00	0,00	9.000,00	9.000,00	0,00
2		2121	3121		Transferertrag von Trägern des öffentlichen Rechts / Transferzahlungen von Trägern des öffentlichen Rechts	9.000,00	9.000,00	0,00	9.000,00	9.000,00	0,00
329100				861100	Transfers von Ländern	9.000,00	9.000,00	0,00	9.000,00	9.000,00	0,00
SU		21	31	x	Summe Erträge / Summe Einzahlungen operative Gebarung	9.000,00	9.000,00	0,00	9.000,00	9.000,00	0,00
1		222	322	x	Sachaufwand / Auszahlungen aus Sachaufwand	18.500,00	18.000,00	21.234,07	18.500,00	18.000,00	21.234,07
2		2221	3221		Gebrauchs- und Verbrauchsgüter, Handelswaren / Auszahlungen für Gebrauchs- und Verbrauchsgüter, Handelswaren	1.500,00	1.000,00	1.372,25	1.500,00	1.000,00	1.372,25
329100				457000	Druckwerke	1.500,00	1.000,00	1.372,25	1.500,00	1.000,00	1.372,25
2		2225	3225		Sonstiger Sachaufwand / Sonstige Auszahlungen aus Sachaufwand	17.000,00	17.000,00	19.861,82	17.000,00	17.000,00	19.861,82
329100				728000	Entgelte für sonstige Leistungen	17.000,00	17.000,00	19.861,82	17.000,00	17.000,00	19.861,82
SU		22	32	x	Summe Aufwendungen / Summe Auszahlungen operative Gebarung	18.500,00	18.000,00	21.234,07	18.500,00	18.000,00	21.234,07
SA 0 / SA 1		SA0	SA1	x	Saldo (0) Nettoergebnis (21 - 22) / Saldo (1) Geldfluss aus der operativen Gebarung (31 - 32)	-9.500,00	-9.000,00	-21.234,07	-9.500,00	-9.000,00	-21.234,07
SA 01		SA 01	x	x	Saldo (01) Haushaltsrücklagen (230 - 240)	0,00	0,00	0,00	x	x	x
SA 00		SA 00	x	x	Saldo (00) Nettoergebnis nach Haushaltsrücklagen (Saldo 0 + Saldo 01)	-9.500,00	-9.000,00	-21.234,07	x	x	x

Investive Gebarung											
SU		x	33	x	Summe Einzahlungen investive Gebarung	x	x	x	0,00	0,00	0,00
SU		x	34		Summe Auszahlungen investive Gebarung	x	x	x	0,00	0,00	0,00
SA2		x	SA2		Saldo (2) Geldfluss aus der investiven Gebarung (33 - 34)	x	x	x	0,00	0,00	0,00
SA3		x	SA3		Saldo (3) Nettofinanzierungssaldo (Saldo 1 + Saldo 2)	x	x	x	-9.500,00	-9.000,00	-21.234,07

Finanzierungstätigkeit											
SU		x	35		Summe Einzahlungen aus der Finanzierungstätigkeit	x	x	x	0,00	0,00	0,00
SU		x	36		Summe Auszahlungen aus der Finanzierungstätigkeit	x	x	x	0,00	0,00	0,00
SA4		x	SA4		Saldo (4) Geldfluss aus der Finanzierungstätigkeit (35 - 36)	x	x	x	0,00	0,00	0,00
SA5		x	SA5		Saldo (5) Geldfluss aus der voranschlagswirksamen Gebarung (Saldo 3 + Saldo 4)	x	x	x	-9.500,00	-9.000,00	-21.234,07

Abschnitt 35	MVAG Code	MVAG Code	Konto	Sonstige Kunstpflege	Ergebnisvoranschlag			Finanzierungsvoranschlag			
					VA 2024	VA 2023	RA 2022	VA 2024	VA 2023	RA 2022	

Abschnitt 35	SA 0 / SA 1	SA 0 / SA 1		Saldo (0) Nettoergebnis (21 - 22) / Saldo (1) Geldfluss aus der operativen Gebarung (31 - 32)	0,00	0,00	-70.000,00	0,00	0,00	-70.000,00
Abschnitt 35	SA 01	SA 01		Saldo (01) Haushaltsrücklagen (230-240)	0,00	0,00	0,00	x	x	x
Abschnitt 35	SA 00	SA 00		Saldo (00) Nettoergebnis nach Haushaltsrücklagen (Saldo 0 + Saldo 01)	0,00	0,00	-70.000,00	x	x	x
Abschnitt 35	SA 2	SA 2		Saldo (2) Geldfluss aus der investiven Gebarung (33 - 34)	x	x	x	0,00	0,00	0,00
Abschnitt 35	SA 3	SA 3		Saldo (3) Nettofinanzierungssaldo (Saldo 1 + Saldo 2)	x	x	x	0,00	0,00	-70.000,00
Abschnitt 35	SA 4	SA 4		Saldo (4) Geldfluss aus der Finanzierungstätigkeit (35 - 36)	x	x	x	0,00	0,00	0,00
Abschnitt 35	SA 5	SA 5		Saldo (5) Geldfluss aus der voranschlagswirksamen Gebarung (Saldo 3 + Saldo 4)	x	x	x	0,00	0,00	-70.000,00

Unterabschnitt 350	MVAG Code	MVAG Code	Konto	Einrichtungen zur Kunstpflege	Ergebnisvoranschlag			Finanzierungsvoranschlag		
					VA 2024	VA 2023	RA 2022	VA 2024	VA 2023	RA 2022
Unterabschnitt 350	SA 0 / SA 1	SA 0 / SA 1		Saldo (0) Nettoergebnis (21 - 22) / Saldo (1) Geldfluss aus der operativen Gebarung (31 - 32)	0,00	0,00	-70.000,00	0,00	0,00	-70.000,00
Unterabschnitt 350	SA 01	SA 01		Saldo (01) Haushaltsrücklagen (230-240)	0,00	0,00	0,00	x	x	x
Unterabschnitt 350	SA 00	SA 00		Saldo (00) Nettoergebnis nach Haushaltsrücklagen (Saldo 0 + Saldo 01)	0,00	0,00	-70.000,00	x	x	x
Unterabschnitt 350	SA 2	SA 2		Saldo (2) Geldfluss aus der investiven Gebarung (33 - 34)	x	x	x	0,00	0,00	0,00
Unterabschnitt 350	SA 3	SA 3		Saldo (3) Nettofinanzierungssaldo (Saldo 1 + Saldo 2)	x	x	x	0,00	0,00	-70.000,00
Unterabschnitt 350	SA 4	SA 4		Saldo (4) Geldfluss aus der Finanzierungstätigkeit (35 - 36)	x	x	x	0,00	0,00	0,00
Unterabschnitt 350	SA 5	SA 5		Saldo (5) Geldfluss aus der voranschlagswirksamen Gebarung (Saldo 3 + Saldo 4)	x	x	x	0,00	0,00	-70.000,00

Ansatz 350000	Bedekung	MVAG Code	MVAG Code	Konto	Einrichtungen zur Kunstpflege (Kunsthalle)	Ergebnisvoranschlag			Finanzierungsvoranschlag		
						VA 2024	VA 2023	RA 2022	VA 2024	VA 2023	RA 2022
Operative Gebarung											
1		212	312	x	Erträge aus Transfers / Einzahlungen aus Transfers	70.000,00	70.000,00	0,00	70.000,00	70.000,00	0,00
2		2121	3121		Transferertrag von Trägern des öffentlichen Rechts / Transferzahlungen von Trägern des öffentlichen Rechts	70.000,00	70.000,00	0,00	70.000,00	70.000,00	0,00
350000				861110	Transfers von Ländern - Gemeinde-Bedarfszuweisungen	70.000,00	70.000,00	0,00	70.000,00	70.000,00	0,00
SU		21	31	x	Summe Erträge / Summe Einzahlungen operative Gebarung	70.000,00	70.000,00	0,00	70.000,00	70.000,00	0,00
1		222	322	x	Sachaufwand / Auszahlungen aus Sachaufwand	30.000,00	30.000,00	50.000,00	30.000,00	30.000,00	50.000,00
2		2223	3223		Leasing und Mietaufwand / Auszahlungen für Leasing und Mietaufwand	30.000,00	30.000,00	50.000,00	30.000,00	30.000,00	50.000,00
350000				700000	Miet- und Pachttaufwand	30.000,00	30.000,00	50.000,00	30.000,00	30.000,00	50.000,00
1		223	323	x	Transferaufwand / Auszahlungen aus Transfers	40.000,00	40.000,00	20.000,00	40.000,00	40.000,00	20.000,00
2		2233	3233		Transferaufwand an Unternehmen (mit Finanzunternehmen) / Transferzahlungen an Unternehmen (inkl. Finanzunternehmen)	40.000,00	40.000,00	20.000,00	40.000,00	40.000,00	20.000,00
350000				755000	Transfers an Unternehmen (ohne Finanzunternehmen) und andere	40.000,00	40.000,00	20.000,00	40.000,00	40.000,00	20.000,00
SU		22	32	x	Summe Aufwendungen / Summe Auszahlungen operative Gebarung	70.000,00	70.000,00	70.000,00	70.000,00	70.000,00	70.000,00
SA 0 / SA 1		SA0	SA1	x	Saldo (0) Nettoergebnis (21 - 22) / Saldo (1) Geldfluss aus der operativen Gebarung (31 - 32)	0,00	0,00	-70.000,00	0,00	0,00	-70.000,00
SA 01		SA 01	x	x	Saldo (01) Haushaltsrücklagen (230 - 240)	0,00	0,00	0,00	x	x	x
SA 00		SA 00	x	x	Saldo (00) Nettoergebnis nach Haushaltsrücklagen (Saldo 0 + Saldo 01)	0,00	0,00	-70.000,00	x	x	x

Investive Gebarung											
SU		x	33	x	Summe Einzahlungen investive Gebarung	x	x	x	0,00	0,00	0,00
SU		x	34		Summe Auszahlungen investive Gebarung	x	x	x	0,00	0,00	0,00
SA2		x	SA2		Saldo (2) Geldfluss aus der investiven Gebarung (33 - 34)	x	x	x	0,00	0,00	0,00
SA3		x	SA3		Saldo (3) Nettofinanzierungssaldo (Saldo 1 + Saldo 2)	x	x	x	0,00	0,00	-70.000,00

Finanzierungstätigkeit											
SU		x	35		Summe Einzahlungen aus der Finanzierungstätigkeit	x	x	x	0,00	0,00	0,00
SU		x	36		Summe Auszahlungen aus der Finanzierungstätigkeit	x	x	x	0,00	0,00	0,00
SA4		x	SA4		Saldo (4) Geldfluss aus der Finanzierungstätigkeit (35 - 36)	x	x	x	0,00	0,00	0,00
SA5		x	SA5		Saldo (5) Geldfluss aus der voranschlagswirksamen Gebarung (Saldo 3 + Saldo 4)	x	x	x	0,00	0,00	-70.000,00

						Ergebnisvoranschlag			Finanzierungsvoranschlag		
--	--	--	--	--	--	---------------------	--	--	--------------------------	--	--

Abschnitt 36	MVAG Code	MVAG Code	Konto	Heimatspflege	VA 2024	VA 2023	RA 2022	VA 2024	VA 2023	RA 2022
Abschnitt 36	SA 0 / SA 1	SA 0 / SA 1		Saldo (0) Nettoergebnis (21 - 22) / Saldo (1) Geldfluss aus der operativen Gebarung (31 - 32)	-122.200,00	-118.100,00	-113.089,64	-116.300,00	-112.100,00	-106.616,60
Abschnitt 36	SA 01	SA 01		Saldo (01) Haushaltsrücklagen (230-240)	2.000,00	-8.000,00	1.000,00	x	x	x
Abschnitt 36	SA 00	SA 00		Saldo (00) Nettoergebnis nach Haushaltsrücklagen (Saldo 0 + Saldo 01)	-120.200,00	-126.100,00	-112.089,64	x	x	x
Abschnitt 36	SA 2	SA 2		Saldo (2) Geldfluss aus der investiven Gebarung (33 - 34)	x	x	x	0,00	-21.600,00	0,00
Abschnitt 36	SA 3	SA 3		Saldo (3) Nettofinanzierungssaldo (Saldo 1 + Saldo 2)	x	x	x	-116.300,00	-133.700,00	-106.616,60
Abschnitt 36	SA 4	SA 4		Saldo (4) Geldfluss aus der Finanzierungstätigkeit (35 - 36)	x	x	x	0,00	0,00	0,00
Abschnitt 36	SA 5	SA 5		Saldo (5) Geldfluss aus der voranschlagswirksamen Gebarung (Saldo 3 + Saldo 4)	x	x	x	-116.300,00	-133.700,00	-106.616,60

Unterabschnitt 360	MVAG Code	MVAG Code	Konto	Heimatsmuseen	Ergebnisvoranschlag			Finanzierungsvoranschlag		
					VA 2024	VA 2023	RA 2022	VA 2024	VA 2023	RA 2022
Unterabschnitt 360	SA 0 / SA 1	SA 0 / SA 1		Saldo (0) Nettoergebnis (21 - 22) / Saldo (1) Geldfluss aus der operativen Gebarung (31 - 32)	-98.300,00	-88.600,00	-85.768,30	-92.600,00	-82.800,00	-79.627,73
Unterabschnitt 360	SA 01	SA 01		Saldo (01) Haushaltsrücklagen (230-240)	2.000,00	-8.000,00	1.000,00	x	x	x
Unterabschnitt 360	SA 00	SA 00		Saldo (00) Nettoergebnis nach Haushaltsrücklagen (Saldo 0 + Saldo 01)	-96.300,00	-96.600,00	-84.768,30	x	x	x
Unterabschnitt 360	SA 2	SA 2		Saldo (2) Geldfluss aus der investiven Gebarung (33 - 34)	x	x	x	0,00	-20.000,00	0,00
Unterabschnitt 360	SA 3	SA 3		Saldo (3) Nettofinanzierungssaldo (Saldo 1 + Saldo 2)	x	x	x	-92.600,00	-102.800,00	-79.627,73
Unterabschnitt 360	SA 4	SA 4		Saldo (4) Geldfluss aus der Finanzierungstätigkeit (35 - 36)	x	x	x	0,00	0,00	0,00
Unterabschnitt 360	SA 5	SA 5		Saldo (5) Geldfluss aus der voranschlagswirksamen Gebarung (Saldo 3 + Saldo 4)	x	x	x	-92.600,00	-102.800,00	-79.627,73

Ansatz 360000	Bedekung	MVAG Code	MVAG Code	Konto	Museum im Tabor	Ergebnisvoranschlag			Finanzierungsvoranschlag		
						VA 2024	VA 2023	RA 2022	VA 2024	VA 2023	RA 2022
Operative Gebarung											
1		211	311	x	Erträge aus der operativen Verwaltungstätigkeit / Einzahlungen aus operativer Verwaltungstätigkeit	3.700,00	17.600,00	15.759,15	3.700,00	17.600,00	15.759,15
2		2114	3114		Erträge aus Leistungen / Einzahlungen aus Leistungen	3.500,00	3.500,00	3.844,98	3.500,00	3.500,00	3.844,98
360000				810000	Erträge aus Leistungen	3.500,00	3.500,00	3.844,98	3.500,00	3.500,00	3.844,98
2		2115	3115		Erträge aus Besitz und wirtschaftlicher Tätigkeit / Einzahlungen aus Besitz und wirtschaftlicher Tätigkeit	100,00	100,00	0,00	100,00	100,00	0,00
360000				811000	Miete- und Pächtertrag	100,00	100,00	0,00	100,00	100,00	0,00
2		2116	3116		Erträge aus Veräußerung und sonstige Erträge / Einzahlungen aus Veräußerung von geringwertigen Wirtschaftsgütern (GWG) und sonstige Einzahlungen	100,00	14.000,00	11.914,17	100,00	14.000,00	11.914,17
360000				829000	Sonstige Erträge	100,00	4.000,00	3.178,57	100,00	4.000,00	3.178,57
360000				829900	Sonstige Erträge - Verrechnung zwischen operativer Gebarung und Projekten	0,00	10.000,00	8.735,60	0,00	10.000,00	8.735,60
1		212	312	x	Erträge aus Transfers / Einzahlungen aus Transfers	100,00	14.000,00	0,00	100,00	14.000,00	0,00
2		2121	3121		Transferertrag von Trägern des öffentlichen Rechts / Transferzahlungen von Trägern des öffentlichen Rechts	100,00	14.000,00	0,00	100,00	14.000,00	0,00
360000				861100	Transfers von Ländern	100,00	4.000,00	0,00	100,00	4.000,00	0,00
360000				871110	Kapitaltransfers aus Gemeinde-Bedarfszuweisungsmittel - investive Vorhaben (direkt)	0,00	10.000,00	0,00	0,00	10.000,00	0,00
SU		21	31	x	Summe Erträge / Summe Einzahlungen operative Gebarung	3.800,00	31.600,00	15.759,15	3.800,00	31.600,00	15.759,15
1		221	321	x	Personalaufwand / Auszahlungen aus Personalaufwand	55.900,00	52.700,00	47.604,36	55.900,00	52.700,00	47.604,36
2		2211	3211		Personalaufwand (Bezüge, Nebengeb., Mehrleistungen) / Auszahlungen für Personalaufwand (Bezüge, Nebengebühren und Mehrleistungsvergütungen)	41.300,00	39.300,00	35.219,32	41.300,00	39.300,00	35.219,32
360000				511000	Geldbezüge der Vertragsbedienstete in handwerklicher Verwendung	36.300,00	32.900,00	31.036,60	36.300,00	32.900,00	31.036,60
360000				522000	Geldbezüge der nicht ganzjährig beschäftigten Angestellten	100,00	1.900,00	0,00	100,00	1.900,00	0,00
360000				565000	Mehrleistungsvergütungen	3.900,00	3.600,00	3.344,64	3.900,00	3.600,00	3.344,64
360000				569000	Sonstige Nebengebühren	1.000,00	900,00	838,08	1.000,00	900,00	838,08
2		2212	3212		Gesetzlicher und freiwilliger Sozialaufwand / Auszahlungen für gesetzliche und freiwillige Sozialaufwendungen	14.600,00	13.400,00	12.385,04	14.600,00	13.400,00	12.385,04
360000				580000	Dienstgeberbeiträge zum Ausgleichsfonds für Familienbeihilfen	1.600,00	1.500,00	1.373,68	1.600,00	1.500,00	1.373,68
360000				582000	Sonstige Dienstgeberbeiträge zur sozialen Sicherheit	8.200,00	7.500,00	7.020,96	8.200,00	7.500,00	7.020,96
360000				582100	Sonstige Dienstgeberbeiträge zur sozialen Sicherheit - Ruhebezugsleistungsgesetz	4.700,00	4.300,00	3.916,40	4.700,00	4.300,00	3.916,40
360000				590010	Freiwillige Sozialleistungen (Weihnachtszuwendungen)	100,00	100,00	74,00	100,00	100,00	74,00
1		222	322	x	Sachaufwand / Auszahlungen aus Sachaufwand	46.200,00	67.500,00	53.923,09	40.500,00	61.700,00	47.782,52
2		2221	3221		Gebrauchs- und Verbrauchsgüter, Handelswaren / Auszahlungen für Gebrauchs- und Verbrauchsgüter, Handelswaren	4.700,00	7.000,00	3.537,57	4.700,00	7.000,00	3.537,57

Ansatz 360000	Bedekung	MVAG Code	MVAG Code	Konto	Museum im Tabor	Ergebnisvoranschlag			Finanzierungsvoranschlag		
						VA 2024	VA 2023	RA 2022	VA 2024	VA 2023	RA 2022
360000				400000	Geringwertige Wirtschaftsgüter (GWG)	3.000,00	4.000,00	2.320,09	3.000,00	4.000,00	2.320,09
360000				454000	Reinigungsmittel	100,00	500,00	15,96	100,00	500,00	15,96
360000				456000	Schreib-, Zeichen- und sonstige Büromittel	100,00	500,00	30,12	100,00	500,00	30,12
360000				457000	Druckwerke	1.000,00	1.500,00	502,50	1.000,00	1.500,00	502,50
360000				459000	Sonstige Verbrauchsgüter	500,00	500,00	668,90	500,00	500,00	668,90
2		2222	3222		Verwaltungs- und Betriebsaufwand / Auszahlungen für Verwaltungs- und Betriebsaufwand	14.300,00	18.100,00	8.987,19	14.300,00	18.100,00	8.987,19
360000				600000	Energiebezüge (Strom)	7.000,00	11.000,00	4.372,17	7.000,00	11.000,00	4.372,17
360000				600030	Energiebezüge (Fernwärme)	3.500,00	4.000,00	1.493,66	3.500,00	4.000,00	1.493,66
360000				630000	Postdienste	400,00	300,00	300,00	400,00	300,00	300,00
360000				631000	Telekommunikationsdienste	1.000,00	1.000,00	784,43	1.000,00	1.000,00	784,43
360000				670000	Versicherungen	2.400,00	1.800,00	2.036,93	2.400,00	1.800,00	2.036,93
2		2223	3223		Leasing und Mietaufwand / Auszahlungen für Leasing und Mietaufwand	1.000,00	1.000,00	848,83	1.000,00	1.000,00	848,83
360000				700000	Miet- und Pachtufwand	1.000,00	1.000,00	848,83	1.000,00	1.000,00	848,83
2		2224	3224		Instandhaltung / Auszahlungen für Instandhaltung	10.000,00	13.000,00	4.050,64	10.000,00	13.000,00	4.050,64
360000				614000	Instandhaltung von Gebäuden und Bauten	2.000,00	5.000,00	2.061,14	2.000,00	5.000,00	2.061,14
360000				618000	Instandhaltung von sonstigen Anlagen	8.000,00	8.000,00	1.989,50	8.000,00	8.000,00	1.989,50
2		2225	3225		Sonstiger Sachaufwand / Sonstige Auszahlungen aus Sachaufwand	10.500,00	22.600,00	30.358,29	10.500,00	22.600,00	30.358,29
360000				711000	Gebühren für die Benützung von Gemeindeeinrichtungen und Anlagen gemäß FAG	500,00	500,00	452,64	500,00	500,00	452,64
360000				724000	Reisegebühren	100,00	100,00	0,00	100,00	100,00	0,00
360000				726000	Mitgliedsbeiträge an Institutionen	1.400,00	1.000,00	827,00	1.400,00	1.000,00	827,00
360000				728000	Entgelte für sonstige Leistungen	8.000,00	8.000,00	18.285,13	8.000,00	8.000,00	18.285,13
360000				728010	Entgelte für sonstige Leistungen	500,00	3.000,00	2.057,92	500,00	3.000,00	2.057,92
360000				729900	Sonstige Aufwendungen - Verrechnung zwischen operativer Gebarung und Projekten	0,00	10.000,00	8.735,60	0,00	10.000,00	8.735,60
2		2226	x		Nicht finanzierungswirksamer Sachaufwand / -	5.700,00	5.800,00	6.140,57	x	x	x
360000				680300	Planmäßige Abschreibung - Gebäude und Bauten	3.100,00	3.500,00	3.426,87	x	x	x
360000				680700	Planmäßige Abschreibung - Amts-, Betriebs- und Geschäftsausstattung	2.600,00	2.300,00	2.713,70	x	x	x
SU		22	32	x	Summe Aufwendungen / Summe Auszahlungen operative Gebarung	102.100,00	120.200,00	101.527,45	96.400,00	114.400,00	95.386,88
SA 0 / SA 1		SA0	SA1	x	Saldo (0) Nettoergebnis (21 - 22) / Saldo (1) Geldfluss aus der operativen Gebarung (31 - 32)	-98.300,00	-88.600,00	-85.768,30	-92.600,00	-82.800,00	-79.627,73
1		230	x	x	Entnahmen von Haushaltsrücklagen	2.000,00	2.000,00	1.000,00	x	x	x
2		2301	x		Entnahmen von Haushaltsrücklagen	2.000,00	2.000,00	1.000,00	x	x	x
360000				894200	Entnahmen von zweckgebundenen Haushaltsrücklagen	2.000,00	2.000,00	1.000,00	x	x	x
1		240	x	x	Zuweisungen an Haushaltsrücklagen	0,00	10.000,00	0,00	x	x	x
2		2401	x		Zuweisungen an Haushaltsrücklagen	0,00	10.000,00	0,00	x	x	x

Ansatz 360000	Bedeckung	MVAG Code	MVAG Code	Konto	Museum im Tabor	Ergebnisvoranschlag			Finanzierungsvoranschlag		
						VA 2024	VA 2023	RA 2022	VA 2024	VA 2023	RA 2022
360000				794200	Zuweisung an zweckgebundene Haushaltsrücklagen	0,00	10.000,00	0,00	x	x	x
SA 01		SA 01	x	x	Saldo (01) Haushaltsrücklagen (230 - 240)	2.000,00	-8.000,00	1.000,00	x	x	x
SA 00		SA 00	x	x	Saldo (00) Nettoergebnis nach Haushaltsrücklagen (Saldo 0 + Saldo 01)	-96.300,00	-96.600,00	-84.768,30	x	x	x

Investive Gebarung											
SU		x	33	x	Summe Einzahlungen investive Gebarung	x	x	x	0,00	0,00	0,00
1		x	341	x	Auszahlungen aus der Investitionstätigkeit	x	x	x	0,00	20.000,00	0,00
2		x	3413		Auszahlungen für den Erwerb von Gebäuden und Bauten	x	x	x	0,00	20.000,00	0,00
360000				010000	Gebäude und Bauten	x	x	x	0,00	20.000,00	0,00
SU		x	34		Summe Auszahlungen investive Gebarung	x	x	x	0,00	20.000,00	0,00
SA2		x	SA2		Saldo (2) Geldfluss aus der investiven Gebarung (33 - 34)	x	x	x	0,00	-20.000,00	0,00
SA3		x	SA3		Saldo (3) Nettofinanzierungssaldo (Saldo 1 + Saldo 2)	x	x	x	-92.600,00	-102.800,00	-79.627,73

Finanzierungstätigkeit											
SU		x	35		Summe Einzahlungen aus der Finanzierungstätigkeit	x	x	x	0,00	0,00	0,00
SU		x	36		Summe Auszahlungen aus der Finanzierungstätigkeit	x	x	x	0,00	0,00	0,00
SA4		x	SA4		Saldo (4) Geldfluss aus der Finanzierungstätigkeit (35 - 36)	x	x	x	0,00	0,00	0,00
SA5		x	SA5		Saldo (5) Geldfluss aus der voranschlagswirksamen Gebarung (Saldo 3 + Saldo 4)	x	x	x	-92.600,00	-102.800,00	-79.627,73

Unterabschnitt 362	MVAG Code	MVAG Code	Konto	Denkmalpflege	Ergebnisvoranschlag			Finanzierungsvoranschlag		
					VA 2024	VA 2023	RA 2022	VA 2024	VA 2023	RA 2022
Unterabschnitt 362	SA 0 / SA 1	SA 0 / SA 1		Saldo (0) Nettoergebnis (21 - 22) / Saldo (1) Geldfluss aus der operativen Gebarung (31 - 32)	-3.500,00	-4.000,00	-3.108,49	-3.500,00	-4.000,00	-2.908,49
Unterabschnitt 362	SA 01	SA 01		Saldo (01) Haushaltsrücklagen (230-240)	0,00	0,00	0,00	x	x	x
Unterabschnitt 362	SA 00	SA 00		Saldo (00) Nettoergebnis nach Haushaltsrücklagen (Saldo 0 + Saldo 01)	-3.500,00	-4.000,00	-3.108,49	x	x	x
Unterabschnitt 362	SA 2	SA 2		Saldo (2) Geldfluss aus der investiven Gebarung (33 - 34)	x	x	x	0,00	-1.600,00	0,00
Unterabschnitt 362	SA 3	SA 3		Saldo (3) Nettofinanzierungssaldo (Saldo 1 + Saldo 2)	x	x	x	-3.500,00	-5.600,00	-2.908,49
Unterabschnitt 362	SA 4	SA 4		Saldo (4) Geldfluss aus der Finanzierungstätigkeit (35 - 36)	x	x	x	0,00	0,00	0,00
Unterabschnitt 362	SA 5	SA 5		Saldo (5) Geldfluss aus der voranschlagswirksamen Gebarung (Saldo 3 + Saldo 4)	x	x	x	-3.500,00	-5.600,00	-2.908,49

Ansatz 362000	Bedekung	MVAG Code	MVAG Code	Konto	Denkmalpflege	Ergebnisvoranschlag			Finanzierungsvoranschlag		
						VA 2024	VA 2023	RA 2022	VA 2024	VA 2023	RA 2022
Operative Gebarung											
1		211	311	x	Erträge aus der operativen Verwaltungstätigkeit / Einzahlungen aus operativer Verwaltungstätigkeit	0,00	1.600,00	0,00	0,00	1.600,00	0,00
2		2116	3116		Erträge aus Veräußerung und sonstige Erträge / Einzahlungen aus Veräußerung von geringwertigen Wirtschaftsgütern (GWG) und sonstige Einzahlungen	0,00	1.600,00	0,00	0,00	1.600,00	0,00
362000				829900	Sonstige Erträge - Verrechnung zwischen operativer Gebarung und Projekten	0,00	1.600,00	0,00	0,00	1.600,00	0,00
SU		21	31	x	Summe Erträge / Summe Einzahlungen operative Gebarung	0,00	1.600,00	0,00	0,00	1.600,00	0,00
1		222	322	x	Sachaufwand / Auszahlungen aus Sachaufwand	2.700,00	4.600,00	2.308,49	2.700,00	4.600,00	2.308,49
2		2222	3222		Verwaltungs- und Betriebsaufwand / Auszahlungen für Verwaltungs- und Betriebsaufwand	1.600,00	1.900,00	956,81	1.600,00	1.900,00	956,81
362000				600000	Energiebezüge (Strom)	1.500,00	1.800,00	956,81	1.500,00	1.800,00	956,81
362000				670000	Versicherungen	100,00	100,00	0,00	100,00	100,00	0,00
2		2224	3224		Instandhaltung / Auszahlungen für Instandhaltung	1.000,00	1.000,00	31,68	1.000,00	1.000,00	31,68
362000				619000	Instandhaltung von Sonderanlagen	1.000,00	1.000,00	31,68	1.000,00	1.000,00	31,68
2		2225	3225		Sonstiger Sachaufwand / Sonstige Auszahlungen aus Sachaufwand	100,00	1.700,00	1.320,00	100,00	1.700,00	1.320,00
362000				728000	Entgelte für sonstige Leistungen	100,00	100,00	1.320,00	100,00	100,00	1.320,00
362000				729900	Sonstige Aufwendungen - Verrechnung zwischen operativer Gebarung und Projekten	0,00	1.600,00	0,00	0,00	1.600,00	0,00
1		223	323	x	Transferaufwand / Auszahlungen aus Transfers	800,00	1.000,00	800,00	800,00	1.000,00	600,00
2		2234	3234		Transferaufwand an Haushalte und Organisationen ohne Erwerbscharakter / Transferzahlungen an Haushalte und Organisationen ohne Erwerbscharakter	800,00	1.000,00	800,00	800,00	1.000,00	600,00
362000				757000	Transfers an private Organisationen ohne Erwerbszweck	800,00	1.000,00	800,00	800,00	1.000,00	600,00
SU		22	32	x	Summe Aufwendungen / Summe Auszahlungen operative Gebarung	3.500,00	5.600,00	3.108,49	3.500,00	5.600,00	2.908,49
SA 0 / SA 1		SA0	SA1	x	Saldo (0) Nettoergebnis (21 - 22) / Saldo (1) Geldfluss aus der operativen Gebarung (31 - 32)	-3.500,00	-4.000,00	-3.108,49	-3.500,00	-4.000,00	-2.908,49
SA 01		SA 01	x	x	Saldo (01) Haushaltsrücklagen (230 - 240)	0,00	0,00	0,00	x	x	x
SA 00		SA 00	x	x	Saldo (00) Nettoergebnis nach Haushaltsrücklagen (Saldo 0 + Saldo 01)	-3.500,00	-4.000,00	-3.108,49	x	x	x

Investive Gebarung											
SU		x	33	x	Summe Einzahlungen investive Gebarung	x	x	x	0,00	0,00	0,00
1		x	341	x	Auszahlungen aus der Investitionstätigkeit	x	x	x	0,00	1.600,00	0,00
2		x	3416		Auszahlungen für den Erwerb von Kulturgütern	x	x	x	0,00	1.600,00	0,00
362000				046000	Kulturgüter beweglich	x	x	x	0,00	1.600,00	0,00
SU		x	34		Summe Auszahlungen investive Gebarung	x	x	x	0,00	1.600,00	0,00
SA2		x	SA2		Saldo (2) Geldfluss aus der investiven Gebarung (33 - 34)	x	x	x	0,00	-1.600,00	0,00

Ansatz 362000	Bedekung	MVAG Code	MVAG Code	Konto	Denkmalpflege	Ergebnisvoranschlag			Finanzierungsvoranschlag		
						VA 2024	VA 2023	RA 2022	VA 2024	VA 2023	RA 2022
SA3		x	SA3		Saldo (3) Nettofinanzierungssaldo (Saldo 1 + Saldo 2)	x	x	x	-3.500,00	-5.600,00	-2.908,49

Finanzierungstätigkeit											
SU		x	35		Summe Einzahlungen aus der Finanzierungstätigkeit	x	x	x	0,00	0,00	0,00
SU		x	36		Summe Auszahlungen aus der Finanzierungstätigkeit	x	x	x	0,00	0,00	0,00
SA4		x	SA4		Saldo (4) Geldfluss aus der Finanzierungstätigkeit (35 - 36)	x	x	x	0,00	0,00	0,00
SA5		x	SA5		Saldo (5) Geldfluss aus der voranschlagswirksamen Gebarung (Saldo 3 + Saldo 4)	x	x	x	-3.500,00	-5.600,00	-2.908,49

Unterabschnitt 363	MVAG Code	MVAG Code	Konto	Altstadterhaltung und Ortsbildpflege	Ergebnisvoranschlag			Finanzierungsvoranschlag		
					VA 2024	VA 2023	RA 2022	VA 2024	VA 2023	RA 2022
Unterabschnitt 363	SA 0 / SA 1	SA 0 / SA 1		Saldo (0) Nettoergebnis (21 - 22) / Saldo (1) Geldfluss aus der operativen Gebarung (31 - 32)	-20.400,00	-25.500,00	-24.212,85	-20.200,00	-25.300,00	-24.080,38
Unterabschnitt 363	SA 01	SA 01		Saldo (01) Haushaltsrücklagen (230-240)	0,00	0,00	0,00	x	x	x
Unterabschnitt 363	SA 00	SA 00		Saldo (00) Nettoergebnis nach Haushaltsrücklagen (Saldo 0 + Saldo 01)	-20.400,00	-25.500,00	-24.212,85	x	x	x
Unterabschnitt 363	SA 2	SA 2		Saldo (2) Geldfluss aus der investiven Gebarung (33 - 34)	x	x	x	0,00	0,00	0,00
Unterabschnitt 363	SA 3	SA 3		Saldo (3) Nettofinanzierungssaldo (Saldo 1 + Saldo 2)	x	x	x	-20.200,00	-25.300,00	-24.080,38
Unterabschnitt 363	SA 4	SA 4		Saldo (4) Geldfluss aus der Finanzierungstätigkeit (35 - 36)	x	x	x	0,00	0,00	0,00
Unterabschnitt 363	SA 5	SA 5		Saldo (5) Geldfluss aus der voranschlagswirksamen Gebarung (Saldo 3 + Saldo 4)	x	x	x	-20.200,00	-25.300,00	-24.080,38

Ansatz 363000	Bedekung	MVAG Code	MVAG Code	Konto	Altstadterhaltung und Ortsbildpflege	Ergebnisvoranschlag			Finanzierungsvoranschlag		
						VA 2024	VA 2023	RA 2022	VA 2024	VA 2023	RA 2022
Operative Gebarung											
SU		21	31	x	Summe Erträge / Summe Einzahlungen operative Gebarung	0,00	0,00	0,00	0,00	0,00	0,00
1		222	322	x	Sachaufwand / Auszahlungen aus Sachaufwand	20.400,00	25.200,00	23.724,56	20.200,00	25.000,00	23.592,09
2		2221	3221		Gebrauchs- und Verbrauchsgüter, Handelswaren / Auszahlungen für Gebrauchs- und Verbrauchsgüter, Handelswaren	3.200,00	4.000,00	3.391,49	3.200,00	4.000,00	3.391,49
363000				400000	Geringwertige Wirtschaftsgüter (GWG)	3.000,00	3.000,00	3.391,49	3.000,00	3.000,00	3.391,49
363000				455000	Chemische und sonstige artverwandte Mittel	100,00	500,00	0,00	100,00	500,00	0,00
363000				459000	Sonstige Verbrauchsgüter	100,00	500,00	0,00	100,00	500,00	0,00
2		2224	3224		Instandhaltung / Auszahlungen für Instandhaltung	16.000,00	20.000,00	19.547,40	16.000,00	20.000,00	19.547,40
363000				610000	Instandhaltung von Grund und Boden	11.000,00	11.000,00	10.070,76	11.000,00	11.000,00	10.070,76
363000				613000	Instandhaltung von sonstigen Grundstückseinrichtungen	5.000,00	9.000,00	9.476,64	5.000,00	9.000,00	9.476,64
2		2225	3225		Sonstiger Sachaufwand / Sonstige Auszahlungen aus Sachaufwand	1.000,00	1.000,00	653,20	1.000,00	1.000,00	653,20
363000				728000	Entgelte für sonstige Leistungen	1.000,00	1.000,00	653,20	1.000,00	1.000,00	653,20
2		2226	x		Nicht finanzierungswirksamer Sachaufwand / -	200,00	200,00	132,47	x	x	x
363000				680700	Planmäßige Abschreibung - Amts-, Betriebs- und Geschäftsausstattung	200,00	200,00	132,47	x	x	x
1		224	324	x	Finanzaufwand / Auszahlungen aus Finanzaufwand	0,00	300,00	488,29	0,00	300,00	488,29
2		2241	3241		Aufwendungen für Zinsen / Auszahlungen für Zinsen	0,00	300,00	488,29	0,00	300,00	488,29
363000				650700	Zinsen für Finanzschulden in Euro - Finanzunternehmen im Inland	0,00	300,00	488,29	0,00	300,00	488,29
SU		22	32	x	Summe Aufwendungen / Summe Auszahlungen operative Gebarung	20.400,00	25.500,00	24.212,85	20.200,00	25.300,00	24.080,38
SA 0 / SA 1		SA0	SA1	x	Saldo (0) Nettoergebnis (21 - 22) / Saldo (1) Geldfluss aus der operativen Gebarung (31 - 32)	-20.400,00	-25.500,00	-24.212,85	-20.200,00	-25.300,00	-24.080,38
SA 01		SA 01	x	x	Saldo (01) Haushaltsrücklagen (230 - 240)	0,00	0,00	0,00	x	x	x
SA 00		SA 00	x	x	Saldo (00) Nettoergebnis nach Haushaltsrücklagen (Saldo 0 + Saldo 01)	-20.400,00	-25.500,00	-24.212,85	x	x	x

Investive Gebarung											
SU		x	33	x	Summe Einzahlungen investive Gebarung	x	x	x	0,00	0,00	0,00
SU		x	34		Summe Auszahlungen investive Gebarung	x	x	x	0,00	0,00	0,00
SA2		x	SA2		Saldo (2) Geldfluss aus der investiven Gebarung (33 - 34)	x	x	x	0,00	0,00	0,00
SA3		x	SA3		Saldo (3) Nettofinanzierungssaldo (Saldo 1 + Saldo 2)	x	x	x	-20.200,00	-25.300,00	-24.080,38

Finanzierungstätigkeit											
SU		x	35		Summe Einzahlungen aus der Finanzierungstätigkeit	x	x	x	0,00	0,00	0,00
SU		x	36		Summe Auszahlungen aus der Finanzierungstätigkeit	x	x	x	0,00	0,00	0,00
SA4		x	SA4		Saldo (4) Geldfluss aus der Finanzierungstätigkeit (35 - 36)	x	x	x	0,00	0,00	0,00
SA5		x	SA5		Saldo (5) Geldfluss aus der voranschlagswirksamen Gebarung (Saldo 3 + Saldo 4)	x	x	x	-20.200,00	-25.300,00	-24.080,38

Abschnitt 38	MVAG Code	MVAG Code	Konto	Sonstige Kulturpflege	Ergebnisvoranschlag			Finanzierungsvoranschlag		
					VA 2024	VA 2023	RA 2022	VA 2024	VA 2023	RA 2022
Abschnitt 38	SA 0 / SA 1	SA 0 / SA 1		Saldo (0) Nettoergebnis (21 - 22) / Saldo (1) Geldfluss aus der operativen Gebarung (31 - 32)	316.500,00	8.700,00	-51.209,79	355.900,00	45.900,00	-16.978,58
Abschnitt 38	SA 01	SA 01		Saldo (01) Haushaltsrücklagen (230-240)	-374.800,00	-64.800,00	21.367,99	x	x	x
Abschnitt 38	SA 00	SA 00		Saldo (00) Nettoergebnis nach Haushaltsrücklagen (Saldo 0 + Saldo 01)	-58.300,00	-56.100,00	-29.841,80	x	x	x
Abschnitt 38	SA 2	SA 2		Saldo (2) Geldfluss aus der investiven Gebarung (33 - 34)	x	x	x	-800.000,00	-50.000,00	0,00
Abschnitt 38	SA 3	SA 3		Saldo (3) Nettofinanzierungssaldo (Saldo 1 + Saldo 2)	x	x	x	-444.100,00	-4.100,00	-16.978,58
Abschnitt 38	SA 4	SA 4		Saldo (4) Geldfluss aus der Finanzierungstätigkeit (35 - 36)	x	x	x	400.000,00	0,00	0,00
Abschnitt 38	SA 5	SA 5		Saldo (5) Geldfluss aus der voranschlagswirksamen Gebarung (Saldo 3 + Saldo 4)	x	x	x	-44.100,00	-4.100,00	-16.978,58

Unterabschnitt 380	MVAG Code	MVAG Code	Konto	Einrichtungen der Kulturpflege	Ergebnisvoranschlag			Finanzierungsvoranschlag		
					VA 2024	VA 2023	RA 2022	VA 2024	VA 2023	RA 2022
Unterabschnitt 380	SA 0 / SA 1	SA 0 / SA 1		Saldo (0) Nettoergebnis (21 - 22) / Saldo (1) Geldfluss aus der operativen Gebarung (31 - 32)	316.500,00	8.700,00	-51.209,79	355.900,00	45.900,00	-16.978,58
Unterabschnitt 380	SA 01	SA 01		Saldo (01) Haushaltsrücklagen (230-240)	-374.800,00	-64.800,00	21.367,99	x	x	x
Unterabschnitt 380	SA 00	SA 00		Saldo (00) Nettoergebnis nach Haushaltsrücklagen (Saldo 0 + Saldo 01)	-58.300,00	-56.100,00	-29.841,80	x	x	x
Unterabschnitt 380	SA 2	SA 2		Saldo (2) Geldfluss aus der investiven Gebarung (33 - 34)	x	x	x	-800.000,00	-50.000,00	0,00
Unterabschnitt 380	SA 3	SA 3		Saldo (3) Nettofinanzierungssaldo (Saldo 1 + Saldo 2)	x	x	x	-444.100,00	-4.100,00	-16.978,58
Unterabschnitt 380	SA 4	SA 4		Saldo (4) Geldfluss aus der Finanzierungstätigkeit (35 - 36)	x	x	x	400.000,00	0,00	0,00
Unterabschnitt 380	SA 5	SA 5		Saldo (5) Geldfluss aus der voranschlagswirksamen Gebarung (Saldo 3 + Saldo 4)	x	x	x	-44.100,00	-4.100,00	-16.978,58

Ansatz 380000	Bedekung	MVAG Code	MVAG Code	Konto	Dorfhaus Auersbach	Ergebnisvoranschlag			Finanzierungsvoranschlag		
						VA 2024	VA 2023	RA 2022	VA 2024	VA 2023	RA 2022
Operative Gebarung											
1		211	311	x	Erträge aus der operativen Verwaltungstätigkeit / Einzahlungen aus operativer Verwaltungstätigkeit	3.000,00	3.100,00	3.050,00	3.000,00	3.100,00	3.050,00
2		2115	3115		Erträge aus Besitz und wirtschaftlicher Tätigkeit / Einzahlungen aus Besitz und wirtschaftlicher Tätigkeit	3.000,00	3.000,00	3.050,00	3.000,00	3.000,00	3.050,00
380000				811000	Miete- und Pächtertrag	3.000,00	3.000,00	3.050,00	3.000,00	3.000,00	3.050,00
2		2116	3116		Erträge aus Veräußerung und sonstige Erträge / Einzahlungen aus Veräußerung von geringwertigen Wirtschaftsgütern (GWG) und sonstige Einzahlungen	0,00	100,00	0,00	0,00	100,00	0,00
380000				829000	Sonstige Erträge	0,00	100,00	0,00	0,00	100,00	0,00
1		212	312	x	Erträge aus Transfers / Einzahlungen aus Transfers	1.100,00	1.100,00	1.039,53	0,00	0,00	0,00
2		2127	x		Nicht finanzierungswirksamer Transferertrag / -	1.100,00	1.100,00	1.039,53	x	x	x
380000				813000	Erträge aus der Auflösung von Investitionszuschüssen (Kapitaltransfers)	1.100,00	1.100,00	1.039,53	x	x	x
SU		21	31	x	Summe Erträge / Summe Einzahlungen operative Gebarung	4.100,00	4.200,00	4.089,53	3.000,00	3.100,00	3.050,00
1		222	322	x	Sachaufwand / Auszahlungen aus Sachaufwand	39.700,00	41.500,00	36.931,43	14.000,00	15.800,00	11.332,92
2		2221	3221		Gebrauchs- und Verbrauchsgüter, Handelswaren / Auszahlungen für Gebrauchs- und Verbrauchsgüter, Handelswaren	900,00	900,00	609,30	900,00	900,00	609,30
380000				400000	Geringwertige Wirtschaftsgüter (GWG)	500,00	500,00	598,23	500,00	500,00	598,23
380000				454000	Reinigungsmittel	300,00	200,00	11,07	300,00	200,00	11,07
380000				459000	Sonstige Verbrauchsgüter	100,00	200,00	0,00	100,00	200,00	0,00
2		2222	3222		Verwaltungs- und Betriebsaufwand / Auszahlungen für Verwaltungs- und Betriebsaufwand	9.400,00	11.200,00	7.702,41	9.400,00	11.200,00	7.702,41
380000				600000	Energiebezüge (Strom)	2.500,00	2.500,00	1.925,39	2.500,00	2.500,00	1.925,39
380000				600030	Energiebezüge (Fernwärme)	6.000,00	8.000,00	5.054,00	6.000,00	8.000,00	5.054,00
380000				631000	Telekommunikationsdienste	100,00	100,00	83,33	100,00	100,00	83,33
380000				670000	Versicherungen	800,00	600,00	639,69	800,00	600,00	639,69
2		2224	3224		Instandhaltung / Auszahlungen für Instandhaltung	1.500,00	1.500,00	1.785,42	1.500,00	1.500,00	1.785,42
380000				614000	Instandhaltung von Gebäuden und Bauten	1.000,00	1.000,00	1.073,42	1.000,00	1.000,00	1.073,42
380000				618000	Instandhaltung von sonstigen Anlagen	500,00	500,00	712,00	500,00	500,00	712,00
2		2225	3225		Sonstiger Sachaufwand / Sonstige Auszahlungen aus Sachaufwand	2.200,00	2.200,00	1.235,79	2.200,00	2.200,00	1.235,79
380000				711000	Gebühren für die Benützung von Gemeindeeinrichtungen und Anlagen gemäß FAG	1.700,00	1.700,00	1.145,19	1.700,00	1.700,00	1.145,19
380000				728000	Entgelte für sonstige Leistungen	500,00	500,00	90,60	500,00	500,00	90,60
2		2226	x		Nicht finanzierungswirksamer Sachaufwand / -	25.700,00	25.700,00	25.598,51	x	x	x
380000				680300	Planmäßige Abschreibung - Gebäude und Bauten	23.900,00	23.900,00	23.814,02	x	x	x
380000				680500	Planmäßige Abschreibung - Sonderanlagen	1.800,00	1.800,00	1.784,49	x	x	x
SU		22	32	x	Summe Aufwendungen / Summe Auszahlungen operative Gebarung	39.700,00	41.500,00	36.931,43	14.000,00	15.800,00	11.332,92

Ansatz 380000	Bedeckung	MVAG Code	MVAG Code	Konto	Dorfhaus Auersbach	Ergebnisvoranschlag			Finanzierungsvoranschlag		
						VA 2024	VA 2023	RA 2022	VA 2024	VA 2023	RA 2022
SA 0 / SA 1		SA0	SA1	x	Saldo (0) Nettoergebnis (21 - 22) / Saldo (1) Geldfluss aus der operativen Gebarung (31 - 32)	-35.600,00	-37.300,00	-32.841,90	-11.000,00	-12.700,00	-8.282,92
1		230	x	x	Entnahmen von Haushaltsrücklagen	17.800,00	17.800,00	17.756,12	x	x	x
2		2301	x		Entnahmen von Haushaltsrücklagen	17.800,00	17.800,00	17.756,12	x	x	x
380000				894200	Entnahmen von zweckgebundenen Haushaltsrücklagen	17.800,00	17.800,00	17.756,12	x	x	x
SA 01		SA 01	x	x	Saldo (01) Haushaltsrücklagen (230 - 240)	17.800,00	17.800,00	17.756,12	x	x	x
SA 00		SA 00	x	x	Saldo (00) Nettoergebnis nach Haushaltsrücklagen (Saldo 0 + Saldo 01)	-17.800,00	-19.500,00	-15.085,78	x	x	x

Investive Gebarung											
SU		x	33	x	Summe Einzahlungen investive Gebarung	x	x	x	0,00	0,00	0,00
SU		x	34		Summe Auszahlungen investive Gebarung	x	x	x	0,00	0,00	0,00
SA2		x	SA2		Saldo (2) Geldfluss aus der investiven Gebarung (33 - 34)	x	x	x	0,00	0,00	0,00
SA3		x	SA3		Saldo (3) Nettofinanzierungssaldo (Saldo 1 + Saldo 2)	x	x	x	-11.000,00	-12.700,00	-8.282,92

Finanzierungstätigkeit											
SU		x	35		Summe Einzahlungen aus der Finanzierungstätigkeit	x	x	x	0,00	0,00	0,00
SU		x	36		Summe Auszahlungen aus der Finanzierungstätigkeit	x	x	x	0,00	0,00	0,00
SA4		x	SA4		Saldo (4) Geldfluss aus der Finanzierungstätigkeit (35 - 36)	x	x	x	0,00	0,00	0,00
SA5		x	SA5		Saldo (5) Geldfluss aus der voranschlagswirksamen Gebarung (Saldo 3 + Saldo 4)	x	x	x	-11.000,00	-12.700,00	-8.282,92

Ansatz 380100	Bedekung	MVAG Code	MVAG Code	Konto	Kulturhaus Gossendorf	Ergebnisvoranschlag			Finanzierungsvoranschlag		
						VA 2024	VA 2023	RA 2022	VA 2024	VA 2023	RA 2022
Operative Gebarung											
1		211	311	x	Erträge aus der operativen Verwaltungstätigkeit / Einzahlungen aus operativer Verwaltungstätigkeit	100,00	100,00	50.000,00	100,00	100,00	50.040,00
2		2115	3115		Erträge aus Besitz und wirtschaftlicher Tätigkeit / Einzahlungen aus Besitz und wirtschaftlicher Tätigkeit	100,00	100,00	0,00	100,00	100,00	40,00
380100				811000	Miete- und Pächtertrag	100,00	100,00	0,00	100,00	100,00	40,00
2		2116	3116		Erträge aus Veräußerung und sonstige Erträge / Einzahlungen aus Veräußerung von geringwertigen Wirtschaftsgütern (GWG) und sonstige Einzahlungen	0,00	0,00	50.000,00	0,00	0,00	50.000,00
380100				829900	Sonstige Erträge - Verrechnung zwischen operativer Gebarung und Projekten	0,00	0,00	50.000,00	0,00	0,00	50.000,00
1		212	312	x	Erträge aus Transfers / Einzahlungen aus Transfers	400.000,00	0,00	0,00	400.000,00	0,00	0,00
2		2121	3121		Transferertrag von Trägern des öffentlichen Rechts / Transferzahlungen von Trägern des öffentlichen Rechts	400.000,00	0,00	0,00	400.000,00	0,00	0,00
380100				871110	Kapitaltransfers aus Gemeinde-Bedarfszuweisungsmittel - investive Vorhaben (direkt)	400.000,00	0,00	0,00	400.000,00	0,00	0,00
SU		21	31	x	Summe Erträge / Summe Einzahlungen operative Gebarung	400.100,00	100,00	50.000,00	400.100,00	100,00	50.040,00
1		222	322	x	Sachaufwand / Auszahlungen aus Sachaufwand	18.500,00	17.300,00	61.882,47	14.200,00	13.000,00	57.591,52
2		2221	3221		Gebrauchs- und Verbrauchsgüter, Handelswaren / Auszahlungen für Gebrauchs- und Verbrauchsgüter, Handelswaren	1.300,00	1.300,00	144,69	1.300,00	1.300,00	144,69
380100				400000	Geringwertige Wirtschaftsgüter (GWG)	500,00	500,00	83,84	500,00	500,00	83,84
380100				454000	Reinigungsmittel	500,00	500,00	60,85	500,00	500,00	60,85
380100				459000	Sonstige Verbrauchsgüter	300,00	300,00	0,00	300,00	300,00	0,00
2		2222	3222		Verwaltungs- und Betriebsaufwand / Auszahlungen für Verwaltungs- und Betriebsaufwand	9.900,00	8.700,00	4.324,27	9.900,00	8.700,00	4.324,27
380100				600000	Energiebezüge (Strom)	9.000,00	8.000,00	3.614,27	9.000,00	8.000,00	3.614,27
380100				670000	Versicherungen	900,00	700,00	710,00	900,00	700,00	710,00
2		2224	3224		Instandhaltung / Auszahlungen für Instandhaltung	2.000,00	2.000,00	3.041,69	2.000,00	2.000,00	3.041,69
380100				614000	Instandhaltung von Gebäuden und Bauten	1.500,00	1.500,00	2.218,13	1.500,00	1.500,00	2.218,13
380100				618000	Instandhaltung von sonstigen Anlagen	500,00	500,00	823,56	500,00	500,00	823,56
2		2225	3225		Sonstiger Sachaufwand / Sonstige Auszahlungen aus Sachaufwand	1.000,00	1.000,00	50.080,87	1.000,00	1.000,00	50.080,87
380100				711000	Gebühren für die Benützung von Gemeindeeinrichtungen und Anlagen gemäß FAG	500,00	500,00	0,00	500,00	500,00	0,00
380100				728000	Entgelte für sonstige Leistungen	500,00	500,00	80,87	500,00	500,00	80,87
380100				729900	Sonstige Aufwendungen - Verrechnung zwischen operativer Gebarung und Projekten	0,00	0,00	50.000,00	0,00	0,00	50.000,00
2		2226	x		Nicht finanzierungswirksamer Sachaufwand / -	4.300,00	4.300,00	4.290,95	x	x	x
380100				680300	Planmäßige Abschreibung - Gebäude und Bauten	4.300,00	4.300,00	4.290,95	x	x	x
SU		22	32	x	Summe Aufwendungen / Summe Auszahlungen operative Gebarung	18.500,00	17.300,00	61.882,47	14.200,00	13.000,00	57.591,52

Ansatz 380100	Bedekung	MVAG Code	MVAG Code	Konto	Kulturhaus Gossendorf	Ergebnisvoranschlag			Finanzierungsvoranschlag		
						VA 2024	VA 2023	RA 2022	VA 2024	VA 2023	RA 2022
SA 0 / SA 1		SA0	SA1	x	Saldo (0) Nettoergebnis (21 - 22) / Saldo (1) Geldfluss aus der operativen Gebarung (31 - 32)	381.600,00	-17.200,00	-11.882,47	385.900,00	-12.900,00	-7.551,52
1		230	x	x	Entnahmen von Haushaltsrücklagen	3.600,00	3.600,00	3.611,87	x	x	x
2		2301	x		Entnahmen von Haushaltsrücklagen	3.600,00	3.600,00	3.611,87	x	x	x
380100				894200	Entnahmen von zweckgebundenen Haushaltsrücklagen	3.600,00	3.600,00	3.611,87	x	x	x
1		240	x	x	Zuweisungen an Haushaltsrücklagen	400.000,00	0,00	0,00	x	x	x
2		2401	x		Zuweisungen an Haushaltsrücklagen	400.000,00	0,00	0,00	x	x	x
380100				794200	Zuweisung an zweckgebundene Haushaltsrücklagen	400.000,00	0,00	0,00	x	x	x
SA 01		SA 01	x	x	Saldo (01) Haushaltsrücklagen (230 - 240)	-396.400,00	3.600,00	3.611,87	x	x	x
SA 00		SA 00	x	x	Saldo (00) Nettoergebnis nach Haushaltsrücklagen (Saldo 0 + Saldo 01)	-14.800,00	-13.600,00	-8.270,60	x	x	x

Investive Gebarung											
1		x	333		Einzahlungen aus Kapitaltransfers	x	x	x	705.600,00	0,00	0,00
2		x	3331		Kapitaltransferzahlungen von Trägern des öffentlichen Rechts	x	x	x	705.600,00	0,00	0,00
380100				300000	Kapitaltransfers von Bund, Bundesfonds und Bundeskammern	x	x	x	705.600,00	0,00	0,00
SU		x	33	x	Summe Einzahlungen investive Gebarung	x	x	x	705.600,00	0,00	0,00
1		x	341	x	Auszahlungen aus der Investitionstätigkeit	x	x	x	1.505.600,00	50.000,00	0,00
2		x	3413		Auszahlungen für den Erwerb von Gebäuden und Bauten	x	x	x	1.505.600,00	50.000,00	0,00
380100				010000	Gebäude und Bauten	x	x	x	1.505.600,00	0,00	0,00
380100				061000	Im Bau befindliche Gebäude und Bauten	x	x	x	0,00	50.000,00	0,00
SU		x	34		Summe Auszahlungen investive Gebarung	x	x	x	1.505.600,00	50.000,00	0,00
SA2		x	SA2		Saldo (2) Geldfluss aus der investiven Gebarung (33 - 34)	x	x	x	-800.000,00	-50.000,00	0,00
SA3		x	SA3		Saldo (3) Nettofinanzierungssaldo (Saldo 1 + Saldo 2)	x	x	x	-414.100,00	-62.900,00	-7.551,52

Finanzierungstätigkeit											
1		x	351	x	Einzahlungen aus der Aufnahme von Finanzschulden	x	x	x	400.000,00	0,00	0,00
2		x	3514		Einzahlungen aus Finanzschulden (Finanzunternehmen)	x	x	x	400.000,00	0,00	0,00
380100				346110	Investitionsdarlehen von Finanzunternehmen im Inland	x	x	x	400.000,00	0,00	0,00
SU		x	35		Summe Einzahlungen aus der Finanzierungstätigkeit	x	x	x	400.000,00	0,00	0,00
SU		x	36		Summe Auszahlungen aus der Finanzierungstätigkeit	x	x	x	0,00	0,00	0,00
SA4		x	SA4		Saldo (4) Geldfluss aus der Finanzierungstätigkeit (35 - 36)	x	x	x	400.000,00	0,00	0,00
SA5		x	SA5		Saldo (5) Geldfluss aus der voranschlagswirksamen Gebarung (Saldo 3 + Saldo 4)	x	x	x	-14.100,00	-62.900,00	-7.551,52

Ansatz 380200	Bedekung	MVAG Code	MVAG Code	Konto	Kulturwerkstatt	Ergebnisvoranschlag			Finanzierungsvoranschlag		
						VA 2024	VA 2023	RA 2022	VA 2024	VA 2023	RA 2022
Operative Gebarung											
1		212	312	x	Erträge aus Transfers / Einzahlungen aus Transfers	0,00	90.000,00	0,00	0,00	90.000,00	0,00
2		2121	3121		Transferertrag von Trägern des öffentlichen Rechts / Transferzahlungen von Trägern des öffentlichen Rechts	0,00	90.000,00	0,00	0,00	90.000,00	0,00
380200				871110	Kapitaltransfers aus Gemeinde-Bedarfszuweisungsmittel - investive Vorhaben (direkt)	0,00	90.000,00	0,00	0,00	90.000,00	0,00
SU		21	31	x	Summe Erträge / Summe Einzahlungen operative Gebarung	0,00	90.000,00	0,00	0,00	90.000,00	0,00
1		221	321	x	Personalaufwand / Auszahlungen aus Personalaufwand	8.900,00	5.700,00	0,00	8.900,00	5.700,00	0,00
2		2211	3211		Personalaufwand (Bezüge, Nebengeb., Mehrleistungen) / Auszahlungen für Personalaufwand (Bezüge, Nebengebühren und Mehrleistungsvergütungen)	6.400,00	4.100,00	0,00	6.400,00	4.100,00	0,00
380200				511000	Geldbezüge der Vertragsbedienstete in handwerklicher Verwendung	6.200,00	3.800,00	0,00	6.200,00	3.800,00	0,00
380200				565000	Mehrlleistungsvergütungen	200,00	300,00	0,00	200,00	300,00	0,00
2		2212	3212		Gesetzlicher und freiwilliger Sozialaufwand / Auszahlungen für gesetzliche und freiwillige Sozialaufwendungen	2.500,00	1.600,00	0,00	2.500,00	1.600,00	0,00
380200				580000	Dienstgeberbeiträge zum Ausgleichsfonds für Familienbeihilfen	300,00	200,00	0,00	300,00	200,00	0,00
380200				582000	Sonstige Dienstgeberbeiträge zur sozialen Sicherheit	1.300,00	800,00	0,00	1.300,00	800,00	0,00
380200				582100	Sonstige Dienstgeberbeiträge zur sozialen Sicherheit - Ruhebezugsleistungsgesetz	800,00	500,00	0,00	800,00	500,00	0,00
380200				590010	Freiwillige Sozialleistungen	100,00	100,00	0,00	100,00	100,00	0,00
1		222	322	x	Sachaufwand / Auszahlungen aus Sachaufwand	20.600,00	21.100,00	6.485,42	10.100,00	12.800,00	1.144,14
2		2221	3221		Gebrauchs- und Verbrauchsgüter, Handelswaren / Auszahlungen für Gebrauchs- und Verbrauchsgüter, Handelswaren	600,00	600,00	1.144,14	600,00	600,00	1.144,14
380200				400000	Geringwertige Wirtschaftsgüter (GWG)	500,00	500,00	852,47	500,00	500,00	852,47
380200				430000	Lebensmittel	100,00	100,00	291,67	100,00	100,00	291,67
2		2222	3222		Verwaltungs- und Betriebsaufwand / Auszahlungen für Verwaltungs- und Betriebsaufwand	9.000,00	11.700,00	0,00	9.000,00	11.700,00	0,00
380200				600030	Energiebezüge	9.000,00	11.700,00	0,00	9.000,00	11.700,00	0,00
2		2224	3224		Instandhaltung / Auszahlungen für Instandhaltung	500,00	500,00	0,00	500,00	500,00	0,00
380200				614000	Instandhaltung von Gebäuden und Bauten	500,00	500,00	0,00	500,00	500,00	0,00
2		2226	x		Nicht finanzierungswirksamer Sachaufwand / -	10.500,00	8.300,00	5.341,28	x	x	x
380200				680300	Planmäßige Abschreibung - Gebäude und Bauten	8.700,00	6.500,00	4.332,14	x	x	x
380200				680700	Planmäßige Abschreibung - Amts-, Betriebs- und Geschäftsausstattung	1.800,00	1.800,00	1.009,14	x	x	x
SU		22	32	x	Summe Aufwendungen / Summe Auszahlungen operative Gebarung	29.500,00	26.800,00	6.485,42	19.000,00	18.500,00	1.144,14
SA 0 / SA 1		SA0	SA1	x	Saldo (0) Nettoergebnis (21 - 22) / Saldo (1) Geldfluss aus der operativen Gebarung (31 - 32)	-29.500,00	63.200,00	-6.485,42	-19.000,00	71.500,00	-1.144,14
1		230	x	x	Entnahmen von Haushaltsrücklagen	3.800,00	3.800,00	0,00	x	x	x
2		2301	x		Entnahmen von Haushaltsrücklagen	3.800,00	3.800,00	0,00	x	x	x

Ansatz 380200	Bedekung	MVAG Code	MVAG Code	Konto	Kulturwerkstatt	Ergebnisvoranschlag			Finanzierungsvoranschlag		
						VA 2024	VA 2023	RA 2022	VA 2024	VA 2023	RA 2022
380200				894200	Entnahmen von zweckgebundenen Haushaltsrücklagen gemäß § 191 StGHVO	3.800,00	3.800,00	0,00	x	x	x
1		240	x	x	Zuweisungen an Haushaltsrücklagen	0,00	90.000,00	0,00	x	x	x
2		2401	x		Zuweisungen an Haushaltsrücklagen	0,00	90.000,00	0,00	x	x	x
380200				794200	Zuweisung an zweckgebundene Haushaltsrücklagen gemäß § 191 StGHVO	0,00	90.000,00	0,00	x	x	x
SA 01		SA 01	x	x	Saldo (01) Haushaltsrücklagen (230 - 240)	3.800,00	-86.200,00	0,00	x	x	x
SA 00		SA 00	x	x	Saldo (00) Nettoergebnis nach Haushaltsrücklagen (Saldo 0 + Saldo 01)	-25.700,00	-23.000,00	-6.485,42	x	x	x

Investive Gebarung											
SU		x	33	x	Summe Einzahlungen investive Gebarung	x	x	x	0,00	0,00	0,00
SU		x	34		Summe Auszahlungen investive Gebarung	x	x	x	0,00	0,00	0,00
SA2		x	SA2		Saldo (2) Geldfluss aus der investiven Gebarung (33 - 34)	x	x	x	0,00	0,00	0,00
SA3		x	SA3		Saldo (3) Nettofinanzierungssaldo (Saldo 1 + Saldo 2)	x	x	x	-19.000,00	71.500,00	-1.144,14

Finanzierungstätigkeit											
SU		x	35		Summe Einzahlungen aus der Finanzierungstätigkeit	x	x	x	0,00	0,00	0,00
SU		x	36		Summe Auszahlungen aus der Finanzierungstätigkeit	x	x	x	0,00	0,00	0,00
SA4		x	SA4		Saldo (4) Geldfluss aus der Finanzierungstätigkeit (35 - 36)	x	x	x	0,00	0,00	0,00
SA5		x	SA5		Saldo (5) Geldfluss aus der voranschlagswirksamen Gebarung (Saldo 3 + Saldo 4)	x	x	x	-19.000,00	71.500,00	-1.144,14

Abschnitt 39	MVAG Code	MVAG Code	Konto	Kultus	Ergebnisvoranschlag			Finanzierungsvoranschlag		
					VA 2024	VA 2023	RA 2022	VA 2024	VA 2023	RA 2022
Abschnitt 39	SA 0 / SA 1	SA 0 / SA 1		Saldo (0) Nettoergebnis (21 - 22) / Saldo (1) Geldfluss aus der operativen Gebarung (31 - 32)	-23.000,00	-25.400,00	-26.292,15	-13.000,00	-15.400,00	-9.792,15
Abschnitt 39	SA 01	SA 01		Saldo (01) Haushaltsrücklagen (230-240)	0,00	0,00	0,00	x	x	x
Abschnitt 39	SA 00	SA 00		Saldo (00) Nettoergebnis nach Haushaltsrücklagen (Saldo 0 + Saldo 01)	-23.000,00	-25.400,00	-26.292,15	x	x	x
Abschnitt 39	SA 2	SA 2		Saldo (2) Geldfluss aus der investiven Gebarung (33 - 34)	x	x	x	-10.000,00	-12.000,00	-16.500,00
Abschnitt 39	SA 3	SA 3		Saldo (3) Nettofinanzierungssaldo (Saldo 1 + Saldo 2)	x	x	x	-23.000,00	-27.400,00	-26.292,15
Abschnitt 39	SA 4	SA 4		Saldo (4) Geldfluss aus der Finanzierungstätigkeit (35 - 36)	x	x	x	0,00	0,00	0,00
Abschnitt 39	SA 5	SA 5		Saldo (5) Geldfluss aus der voranschlagswirksamen Gebarung (Saldo 3 + Saldo 4)	x	x	x	-23.000,00	-27.400,00	-26.292,15

Unterabschnitt 390	MVAG Code	MVAG Code	Konto	Kirchliche Angelegenheiten	Ergebnisvoranschlag			Finanzierungsvoranschlag		
					VA 2024	VA 2023	RA 2022	VA 2024	VA 2023	RA 2022
Unterabschnitt 390	SA 0 / SA 1	SA 0 / SA 1		Saldo (0) Nettoergebnis (21 - 22) / Saldo (1) Geldfluss aus der operativen Gebarung (31 - 32)	-23.000,00	-25.400,00	-26.292,15	-13.000,00	-15.400,00	-9.792,15
Unterabschnitt 390	SA 01	SA 01		Saldo (01) Haushaltsrücklagen (230-240)	0,00	0,00	0,00	x	x	x
Unterabschnitt 390	SA 00	SA 00		Saldo (00) Nettoergebnis nach Haushaltsrücklagen (Saldo 0 + Saldo 01)	-23.000,00	-25.400,00	-26.292,15	x	x	x
Unterabschnitt 390	SA 2	SA 2		Saldo (2) Geldfluss aus der investiven Gebarung (33 - 34)	x	x	x	-10.000,00	-12.000,00	-16.500,00
Unterabschnitt 390	SA 3	SA 3		Saldo (3) Nettofinanzierungssaldo (Saldo 1 + Saldo 2)	x	x	x	-23.000,00	-27.400,00	-26.292,15
Unterabschnitt 390	SA 4	SA 4		Saldo (4) Geldfluss aus der Finanzierungstätigkeit (35 - 36)	x	x	x	0,00	0,00	0,00
Unterabschnitt 390	SA 5	SA 5		Saldo (5) Geldfluss aus der voranschlagswirksamen Gebarung (Saldo 3 + Saldo 4)	x	x	x	-23.000,00	-27.400,00	-26.292,15

Ansatz 390000	Bedekung	MVAG Code	MVAG Code	Konto	Kirchliche Angelegenheiten	Ergebnisvoranschlag			Finanzierungsvoranschlag		
						VA 2024	VA 2023	RA 2022	VA 2024	VA 2023	RA 2022
Operative Gebarung											
1		211	311	x	Erträge aus der operativen Verwaltungstätigkeit / Einzahlungen aus operativer Verwaltungstätigkeit	0,00	5.700,00	0,00	0,00	5.700,00	0,00
2		2114	3114		Erträge aus Leistungen / Einzahlungen aus Leistungen	0,00	3.000,00	0,00	0,00	3.000,00	0,00
390000				816000	Kostenbeiträge (Kostensätze) für sonstige Leistungen	0,00	3.000,00	0,00	0,00	3.000,00	0,00
2		2116	3116		Erträge aus Veräußerung und sonstige Erträge / Einzahlungen aus Veräußerung von geringwertigen Wirtschaftsgütern (GWG) und sonstige Einzahlungen	0,00	2.700,00	0,00	0,00	2.700,00	0,00
390000				829000	Sonstige Erträge	0,00	700,00	0,00	0,00	700,00	0,00
390000				829900	Sonstige Erträge - Verrechnung zwischen operativer Gebarung und Projekten	0,00	2.000,00	0,00	0,00	2.000,00	0,00
SU		21	31	x	Summe Erträge / Summe Einzahlungen operative Gebarung	0,00	5.700,00	0,00	0,00	5.700,00	0,00
1		222	322	x	Sachaufwand / Auszahlungen aus Sachaufwand	11.100,00	13.700,00	8.292,15	11.100,00	13.700,00	8.292,15
2		2221	3221		Gebrauchs- und Verbrauchsgüter, Handelswaren / Auszahlungen für Gebrauchs- und Verbrauchsgüter, Handelswaren	1.300,00	1.000,00	841,90	1.300,00	1.000,00	841,90
390000				400000	Geringwertige Wirtschaftsgüter des Anlagevermögens	800,00	500,00	808,80	800,00	500,00	808,80
390000				459000	Sonstige Verbrauchsgüter	500,00	500,00	33,10	500,00	500,00	33,10
2		2222	3222		Verwaltungs- und Betriebsaufwand / Auszahlungen für Verwaltungs- und Betriebsaufwand	1.500,00	1.800,00	1.360,18	1.500,00	1.800,00	1.360,18
390000				600000	Energiebezüge (Strom)	500,00	1.000,00	565,88	500,00	1.000,00	565,88
390000				670000	Versicherungen	1.000,00	800,00	794,30	1.000,00	800,00	794,30
2		2223	3223		Leasing und Mietaufwand / Auszahlungen für Leasing und Mietaufwand	1.200,00	1.200,00	780,91	1.200,00	1.200,00	780,91
390000				700000	Miet- und Pacht aufwand	1.200,00	1.200,00	780,91	1.200,00	1.200,00	780,91
2		2224	3224		Instandhaltung / Auszahlungen für Instandhaltung	6.100,00	6.700,00	2.645,42	6.100,00	6.700,00	2.645,42
390000				610000	Instandhaltung von Grund und Boden	2.000,00	2.000,00	1.181,72	2.000,00	2.000,00	1.181,72
390000				614000	Instandhaltung von Gebäuden und Bauten	2.000,00	2.000,00	24,30	2.000,00	2.000,00	24,30
390000				615000	Instandhaltung von Kulturgütern	100,00	100,00	0,00	100,00	100,00	0,00
390000				619000	Instandhaltung von Sonderanlagen	2.000,00	2.600,00	1.439,40	2.000,00	2.600,00	1.439,40
2		2225	3225		Sonstiger Sachaufwand / Sonstige Auszahlungen aus Sachaufwand	1.000,00	3.000,00	2.663,74	1.000,00	3.000,00	2.663,74
390000				728000	Entgelte für sonstige Leistungen	1.000,00	1.000,00	2.663,74	1.000,00	1.000,00	2.663,74
390000				729900	Sonstige Aufwendungen - Verrechnung zwischen operativer Gebarung und Projekten	0,00	2.000,00	0,00	0,00	2.000,00	0,00
1		223	323	x	Transferaufwand / Auszahlungen aus Transfers	12.000,00	17.500,00	18.000,00	2.000,00	7.500,00	1.500,00
2		2234	3234		Transferaufwand an Haushalte und Organisationen ohne Erwerbscharakter / Transferzahlungen an Haushalte und Organisationen ohne Erwerbscharakter	12.000,00	17.500,00	18.000,00	2.000,00	7.500,00	1.500,00
390000				757000	Transfers an private Organisationen ohne Erwerbszweck	2.000,00	2.000,00	1.500,00	2.000,00	2.000,00	1.500,00
390000				768000	Sonstige Transfers an private Haushalte	0,00	5.500,00	0,00	0,00	5.500,00	0,00

Ansatz 390000	Bedeckung	MVAG Code	MVAG Code	Konto	Kirchliche Angelegenheiten	Ergebnisvoranschlag			Finanzierungsvoranschlag		
						VA 2024	VA 2023	RA 2022	VA 2024	VA 2023	RA 2022
390000				777000	Kapitaltransfers an private Organisationen ohne Erwerbszweck	10.000,00	10.000,00	16.500,00	x	x	x
SU		22	32	x	Summe Aufwendungen / Summe Auszahlungen operative Gebarung	23.100,00	31.200,00	26.292,15	13.100,00	21.200,00	9.792,15
SA 0 / SA 1		SA0	SA1	x	Saldo (0) Nettoergebnis (21 - 22) / Saldo (1) Geldfluss aus der operativen Gebarung (31 - 32)	-23.100,00	-25.500,00	-26.292,15	-13.100,00	-15.500,00	-9.792,15
SA 01		SA 01	x	x	Saldo (01) Haushaltsrücklagen (230 - 240)	0,00	0,00	0,00	x	x	x
SA 00		SA 00	x	x	Saldo (00) Nettoergebnis nach Haushaltsrücklagen (Saldo 0 + Saldo 01)	-23.100,00	-25.500,00	-26.292,15	x	x	x

Investive Gebarung											
SU		x	33	x	Summe Einzahlungen investive Gebarung	x	x	x	0,00	0,00	0,00
1		x	341	x	Auszahlungen aus der Investitionstätigkeit	x	x	x	0,00	2.000,00	0,00
2		x	3412		Auszahlungen für den Erwerb von Grundstücken und Grundstückseinrichtungen	x	x	x	0,00	2.000,00	0,00
390000				006000	Sonstige Grundstückseinrichtungen	x	x	x	0,00	2.000,00	0,00
1		x	343	x	Auszahlungen aus Kapitaltransfers	x	x	x	10.000,00	10.000,00	16.500,00
2		x	3434		Kapitaltransferzahlungen an Haushalte und Organisationen ohne Erwerbscharakter	x	x	x	10.000,00	10.000,00	16.500,00
390000				777000	Kapitaltransfers an private Organisationen ohne Erwerbszweck	x	x	x	10.000,00	10.000,00	16.500,00
SU		x	34		Summe Auszahlungen investive Gebarung	x	x	x	10.000,00	12.000,00	16.500,00
SA2		x	SA2		Saldo (2) Geldfluss aus der investiven Gebarung (33 - 34)	x	x	x	-10.000,00	-12.000,00	-16.500,00
SA3		x	SA3		Saldo (3) Nettofinanzierungssaldo (Saldo 1 + Saldo 2)	x	x	x	-23.100,00	-27.500,00	-26.292,15

Finanzierungstätigkeit											
SU		x	35		Summe Einzahlungen aus der Finanzierungstätigkeit	x	x	x	0,00	0,00	0,00
SU		x	36		Summe Auszahlungen aus der Finanzierungstätigkeit	x	x	x	0,00	0,00	0,00
SA4		x	SA4		Saldo (4) Geldfluss aus der Finanzierungstätigkeit (35 - 36)	x	x	x	0,00	0,00	0,00
SA5		x	SA5		Saldo (5) Geldfluss aus der voranschlagswirksamen Gebarung (Saldo 3 + Saldo 4)	x	x	x	-23.100,00	-27.500,00	-26.292,15

Ansatz 390100	Bedeckung	MVAG Code	MVAG Code	Konto	Kirchliche Angelegenheiten	Ergebnisvoranschlag			Finanzierungsvoranschlag		
						VA 2024	VA 2023	RA 2022	VA 2024	VA 2023	RA 2022
Operative Gebarung											
1		211	311	x	Erträge aus der operativen Verwaltungstätigkeit / Einzahlungen aus operativer Verwaltungstätigkeit	100,00	100,00	0,00	100,00	100,00	0,00
2		2116	3116		Erträge aus Veräußerung und sonstige Erträge / Einzahlungen aus Veräußerung von geringwertigen Wirtschaftsgütern (GWG) und sonstige Einzahlungen	100,00	100,00	0,00	100,00	100,00	0,00
390100				808000	Veräußerungen von Waren	100,00	100,00	0,00	100,00	100,00	0,00
SU		21	31	x	Summe Erträge / Summe Einzahlungen operative Gebarung	100,00	100,00	0,00	100,00	100,00	0,00
SU		22	32	x	Summe Aufwendungen / Summe Auszahlungen operative Gebarung	0,00	0,00	0,00	0,00	0,00	0,00
SA 0 / SA 1		SA0	SA1	x	Saldo (0) Nettoergebnis (21 - 22) / Saldo (1) Geldfluss aus der operativen Gebarung (31 - 32)	100,00	100,00	0,00	100,00	100,00	0,00
SA 01		SA 01	x	x	Saldo (01) Haushaltsrücklagen (230 - 240)	0,00	0,00	0,00	x	x	x
SA 00		SA 00	x	x	Saldo (00) Nettoergebnis nach Haushaltsrücklagen (Saldo 0 + Saldo 01)	100,00	100,00	0,00	x	x	x

Investive Gebarung											
SU		x	33	x	Summe Einzahlungen investive Gebarung	x	x	x	0,00	0,00	0,00
SU		x	34		Summe Auszahlungen investive Gebarung	x	x	x	0,00	0,00	0,00
SA2		x	SA2		Saldo (2) Geldfluss aus der investiven Gebarung (33 - 34)	x	x	x	0,00	0,00	0,00
SA3		x	SA3		Saldo (3) Nettofinanzierungssaldo (Saldo 1 + Saldo 2)	x	x	x	100,00	100,00	0,00

Finanzierungstätigkeit											
SU		x	35		Summe Einzahlungen aus der Finanzierungstätigkeit	x	x	x	0,00	0,00	0,00
SU		x	36		Summe Auszahlungen aus der Finanzierungstätigkeit	x	x	x	0,00	0,00	0,00
SA4		x	SA4		Saldo (4) Geldfluss aus der Finanzierungstätigkeit (35 - 36)	x	x	x	0,00	0,00	0,00
SA5		x	SA5		Saldo (5) Geldfluss aus der voranschlagswirksamen Gebarung (Saldo 3 + Saldo 4)	x	x	x	100,00	100,00	0,00

Gruppe 4	MVAG Code	MVAG Code	Konto	Soziale Wohlfahrt und Wohnbauförderung	Ergebnisvoranschlag			Finanzierungsvoranschlag		
					VA 2024	VA 2023	RA 2022	VA 2024	VA 2023	RA 2022
Gruppe 4	SA 0 / SA 1	SA 0 / SA 1		Saldo (0) Nettoergebnis (21 - 22) / Saldo (1) Geldfluss aus der operativen Gebarung (31 - 32)	-6.589.200,00	-5.715.400,00	-5.633.937,66	-6.588.200,00	-5.713.600,00	-5.606.656,80
Gruppe 4	SA 01	SA 01		Saldo (01) Haushaltsrücklagen (230-240)	0,00	0,00	0,00	x	x	x
Gruppe 4	SA 00	SA 00		Saldo (00) Nettoergebnis nach Haushaltsrücklagen (Saldo 0 + Saldo 01)	-6.589.200,00	-5.715.400,00	-5.633.937,66	x	x	x
Gruppe 4	SA 2	SA 2		Saldo (2) Geldfluss aus der investiven Gebarung (33 - 34)	x	x	x	0,00	0,00	0,00
Gruppe 4	SA 3	SA 3		Saldo (3) Nettofinanzierungssaldo (Saldo 1 + Saldo 2)	x	x	x	-6.588.200,00	-5.713.600,00	-5.606.656,80
Gruppe 4	SA 4	SA 4		Saldo (4) Geldfluss aus der Finanzierungstätigkeit (35 - 36)	x	x	x	0,00	0,00	0,00
Gruppe 4	SA 5	SA 5		Saldo (5) Geldfluss aus der voranschlagswirksamen Gebarung (Saldo 3 + Saldo 4)	x	x	x	-6.588.200,00	-5.713.600,00	-5.606.656,80

Abschnitt 41	MVAG Code	MVAG Code	Konto	Allgemeine öffentliche Wohlfahrt	Ergebnisvoranschlag			Finanzierungsvoranschlag		
					VA 2024	VA 2023	RA 2022	VA 2024	VA 2023	RA 2022
Abschnitt 41	SA 0 / SA 1	SA 0 / SA 1		Saldo (0) Nettoergebnis (21 - 22) / Saldo (1) Geldfluss aus der operativen Gebarung (31 - 32)	-6.119.400,00	-5.245.900,00	-5.206.799,63	-6.119.400,00	-5.245.900,00	-5.206.799,63
Abschnitt 41	SA 01	SA 01		Saldo (01) Haushaltsrücklagen (230-240)	0,00	0,00	0,00	x	x	x
Abschnitt 41	SA 00	SA 00		Saldo (00) Nettoergebnis nach Haushaltsrücklagen (Saldo 0 + Saldo 01)	-6.119.400,00	-5.245.900,00	-5.206.799,63	x	x	x
Abschnitt 41	SA 2	SA 2		Saldo (2) Geldfluss aus der investiven Gebarung (33 - 34)	x	x	x	0,00	0,00	0,00
Abschnitt 41	SA 3	SA 3		Saldo (3) Nettofinanzierungssaldo (Saldo 1 + Saldo 2)	x	x	x	-6.119.400,00	-5.245.900,00	-5.206.799,63
Abschnitt 41	SA 4	SA 4		Saldo (4) Geldfluss aus der Finanzierungstätigkeit (35 - 36)	x	x	x	0,00	0,00	0,00
Abschnitt 41	SA 5	SA 5		Saldo (5) Geldfluss aus der voranschlagswirksamen Gebarung (Saldo 3 + Saldo 4)	x	x	x	-6.119.400,00	-5.245.900,00	-5.206.799,63

Unterabschnitt 419	MVAG Code	MVAG Code	Konto	Sonstige Einrichtungen und Maßnahmen	Ergebnisvoranschlag			Finanzierungsvoranschlag		
					VA 2024	VA 2023	RA 2022	VA 2024	VA 2023	RA 2022
Unterabschnitt 419	SA 0 / SA 1	SA 0 / SA 1		Saldo (0) Nettoergebnis (21 - 22) / Saldo (1) Geldfluss aus der operativen Gebarung (31 - 32)	-6.119.400,00	-5.245.900,00	-5.206.799,63	-6.119.400,00	-5.245.900,00	-5.206.799,63
Unterabschnitt 419	SA 01	SA 01		Saldo (01) Haushaltsrücklagen (230-240)	0,00	0,00	0,00	x	x	x
Unterabschnitt 419	SA 00	SA 00		Saldo (00) Nettoergebnis nach Haushaltsrücklagen (Saldo 0 + Saldo 01)	-6.119.400,00	-5.245.900,00	-5.206.799,63	x	x	x
Unterabschnitt 419	SA 2	SA 2		Saldo (2) Geldfluss aus der investiven Gebarung (33 - 34)	x	x	x	0,00	0,00	0,00
Unterabschnitt 419	SA 3	SA 3		Saldo (3) Nettofinanzierungssaldo (Saldo 1 + Saldo 2)	x	x	x	-6.119.400,00	-5.245.900,00	-5.206.799,63
Unterabschnitt 419	SA 4	SA 4		Saldo (4) Geldfluss aus der Finanzierungstätigkeit (35 - 36)	x	x	x	0,00	0,00	0,00
Unterabschnitt 419	SA 5	SA 5		Saldo (5) Geldfluss aus der voranschlagswirksamen Gebarung (Saldo 3 + Saldo 4)	x	x	x	-6.119.400,00	-5.245.900,00	-5.206.799,63

Ansatz 419000	Bedekung	MVAG Code	MVAG Code	Konto	Sonstige Einrichtungen und Maßnahmen	Ergebnisvoranschlag			Finanzierungsvoranschlag		
						VA 2024	VA 2023	RA 2022	VA 2024	VA 2023	RA 2022
Operative Gebarung											
1		212	312	x	Erträge aus Transfers / Einzahlungen aus Transfers	11.900,00	0,00	0,00	11.900,00	0,00	0,00
2		2121	3121		Transferertrag von Trägern des öffentlichen Rechts / Transferzahlungen von Trägern des öffentlichen Rechts	11.900,00	0,00	0,00	11.900,00	0,00	0,00
419000				861190	Transfers von Ländern - Schulassistenz § 4 StSPLFG	11.900,00	0,00	0,00	11.900,00	0,00	0,00
SU		21	31	x	Summe Erträge / Summe Einzahlungen operative Gebarung	11.900,00	0,00	0,00	11.900,00	0,00	0,00
1		222	322	x	Sachaufwand / Auszahlungen aus Sachaufwand	2.000,00	2.000,00	1.257,02	2.000,00	2.000,00	1.257,02
2		2225	3225		Sonstiger Sachaufwand / Sonstige Auszahlungen aus Sachaufwand	2.000,00	2.000,00	1.257,02	2.000,00	2.000,00	1.257,02
419000				728000	Entgelte für sonstige Leistungen	2.000,00	2.000,00	1.257,02	2.000,00	2.000,00	1.257,02
1		223	323	x	Transferaufwand / Auszahlungen aus Transfers	6.129.300,00	5.243.900,00	5.205.542,61	6.129.300,00	5.243.900,00	5.205.542,61
2		2231	3231		Transferaufwand an Träger des öffentlichen Rechts / Transferzahlungen an Träger des öffentlichen Rechts	6.091.800,00	5.206.900,00	5.178.562,00	6.091.800,00	5.206.900,00	5.178.562,00
419000				751130	Transfers an Länder - Sozial- und Pflegeleistungsumlage § 2 StSPLFG	5.965.300,00	0,00	0,00	5.965.300,00	0,00	0,00
419000				751140	Transfers an Länder - Tagesbetreuungsumlage § 3 StSPLFG	16.800,00	0,00	0,00	16.800,00	0,00	0,00
419000				751150	Transfers an Länder - Schulassistenzumlage § 4 StSPLFG	42.200,00	0,00	0,00	42.200,00	0,00	0,00
419000				751160	Transfers an Länder	67.500,00	0,00	0,00	67.500,00	0,00	0,00
419000				752210	Transfers an Gemeindeverbände (ohne marktbestimmte Tätigkeit) - SHV	0,00	5.206.900,00	5.178.562,00	0,00	5.206.900,00	5.178.562,00
2		2234	3234		Transferaufwand an Haushalte und Organisationen ohne Erwerbscharakter / Transferzahlungen an Haushalte und Organisationen ohne Erwerbscharakter	37.500,00	37.000,00	26.980,61	37.500,00	37.000,00	26.980,61
419000				757000	Transfers an private Organisationen ohne Erwerbszweck	7.500,00	7.000,00	6.230,61	7.500,00	7.000,00	6.230,61
419000				768000	Sonstige laufende Transferzahlungen an private Haushalte	30.000,00	30.000,00	20.750,00	30.000,00	30.000,00	20.750,00
SU		22	32	x	Summe Aufwendungen / Summe Auszahlungen operative Gebarung	6.131.300,00	5.245.900,00	5.206.799,63	6.131.300,00	5.245.900,00	5.206.799,63
SA 0 / SA 1		SA0	SA1	x	Saldo (0) Nettoergebnis (21 - 22) / Saldo (1) Geldfluss aus der operativen Gebarung (31 - 32)	-6.119.400,00	-5.245.900,00	-5.206.799,63	-6.119.400,00	-5.245.900,00	-5.206.799,63
SA 01		SA 01	x	x	Saldo (01) Haushaltsrücklagen (230 - 240)	0,00	0,00	0,00	x	x	x
SA 00		SA 00	x	x	Saldo (00) Nettoergebnis nach Haushaltsrücklagen (Saldo 0 + Saldo 01)	-6.119.400,00	-5.245.900,00	-5.206.799,63	x	x	x

Investive Gebarung											
SU		x	33	x	Summe Einzahlungen investive Gebarung	x	x	x	0,00	0,00	0,00
SU		x	34		Summe Auszahlungen investive Gebarung	x	x	x	0,00	0,00	0,00
SA2		x	SA2		Saldo (2) Geldfluss aus der investiven Gebarung (33 - 34)	x	x	x	0,00	0,00	0,00
SA3		x	SA3		Saldo (3) Nettofinanzierungssaldo (Saldo 1 + Saldo 2)	x	x	x	-6.119.400,00	-5.245.900,00	-5.206.799,63

Finanzierungstätigkeit											
SU		x	35		Summe Einzahlungen aus der Finanzierungstätigkeit	x	x	x	0,00	0,00	0,00
SU		x	36		Summe Auszahlungen aus der Finanzierungstätigkeit	x	x	x	0,00	0,00	0,00

Ansatz 419000	Bedekung	MVAG Code	MVAG Code	Konto	Sonstige Einrichtungen und Maßnahmen	Ergebnisvoranschlag			Finanzierungsvoranschlag		
						VA 2024	VA 2023	RA 2022	VA 2024	VA 2023	RA 2022
SA4		x	SA4		Saldo (4) Geldfluss aus der Finanzierungstätigkeit (35 - 36)	x	x	x	0,00	0,00	0,00
SA5		x	SA5		Saldo (5) Geldfluss aus der voranschlagswirksamen Gebarung (Saldo 3 + Saldo 4)	x	x	x	-6.119.400,00	-5.245.900,00	-5.206.799,6

Abschnitt 42	MVAG Code	MVAG Code	Konto	Freie Wohlfahrt	Ergebnisvoranschlag			Finanzierungsvoranschlag		
					VA 2024	VA 2023	RA 2022	VA 2024	VA 2023	RA 2022
Abschnitt 42	SA 0 / SA 1	SA 0 / SA 1		Saldo (0) Nettoergebnis (21 - 22) / Saldo (1) Geldfluss aus der operativen Gebarung (31 - 32)	-334.400,00	-332.000,00	-325.154,92	-334.400,00	-330.400,00	-299.038,83
Abschnitt 42	SA 01	SA 01		Saldo (01) Haushaltsrücklagen (230-240)	0,00	0,00	0,00	x	x	x
Abschnitt 42	SA 00	SA 00		Saldo (00) Nettoergebnis nach Haushaltsrücklagen (Saldo 0 + Saldo 01)	-334.400,00	-332.000,00	-325.154,92	x	x	x
Abschnitt 42	SA 2	SA 2		Saldo (2) Geldfluss aus der investiven Gebarung (33 - 34)	x	x	x	0,00	0,00	0,00
Abschnitt 42	SA 3	SA 3		Saldo (3) Nettofinanzierungssaldo (Saldo 1 + Saldo 2)	x	x	x	-334.400,00	-330.400,00	-299.038,83
Abschnitt 42	SA 4	SA 4		Saldo (4) Geldfluss aus der Finanzierungstätigkeit (35 - 36)	x	x	x	0,00	0,00	0,00
Abschnitt 42	SA 5	SA 5		Saldo (5) Geldfluss aus der voranschlagswirksamen Gebarung (Saldo 3 + Saldo 4)	x	x	x	-334.400,00	-330.400,00	-299.038,83

Unterabschnitt 423	MVAG Code	MVAG Code	Konto	Essen auf Rädern	Ergebnisvoranschlag			Finanzierungsvoranschlag		
					VA 2024	VA 2023	RA 2022	VA 2024	VA 2023	RA 2022
Unterabschnitt 423	SA 0 / SA 1	SA 0 / SA 1		Saldo (0) Nettoergebnis (21 - 22) / Saldo (1) Geldfluss aus der operativen Gebarung (31 - 32)	-20.700,00	-26.300,00	-24.457,02	-20.700,00	-24.700,00	-21.227,02
Unterabschnitt 423	SA 01	SA 01		Saldo (01) Haushaltsrücklagen (230-240)	0,00	0,00	0,00	x	x	x
Unterabschnitt 423	SA 00	SA 00		Saldo (00) Nettoergebnis nach Haushaltsrücklagen (Saldo 0 + Saldo 01)	-20.700,00	-26.300,00	-24.457,02	x	x	x
Unterabschnitt 423	SA 2	SA 2		Saldo (2) Geldfluss aus der investiven Gebarung (33 - 34)	x	x	x	0,00	0,00	0,00
Unterabschnitt 423	SA 3	SA 3		Saldo (3) Nettofinanzierungssaldo (Saldo 1 + Saldo 2)	x	x	x	-20.700,00	-24.700,00	-21.227,02
Unterabschnitt 423	SA 4	SA 4		Saldo (4) Geldfluss aus der Finanzierungstätigkeit (35 - 36)	x	x	x	0,00	0,00	0,00
Unterabschnitt 423	SA 5	SA 5		Saldo (5) Geldfluss aus der voranschlagswirksamen Gebarung (Saldo 3 + Saldo 4)	x	x	x	-20.700,00	-24.700,00	-21.227,02

Ansatz 423000	Bedekung	MVAG Code	MVAG Code	Konto	Essen auf Rädern	Ergebnisvoranschlag			Finanzierungsvoranschlag		
						VA 2024	VA 2023	RA 2022	VA 2024	VA 2023	RA 2022
Operative Gebarung											
1		211	311	x	Erträge aus der operativen Verwaltungstätigkeit / Einzahlungen aus operativer Verwaltungstätigkeit	137.000,00	116.500,00	128.392,50	137.000,00	116.500,00	128.510,00
2		2114	3114		Erträge aus Leistungen / Einzahlungen aus Leistungen	7.000,00	6.500,00	6.970,00	7.000,00	6.500,00	6.981,00
423000				810000	Erträge aus Leistungen	7.000,00	6.500,00	6.970,00	7.000,00	6.500,00	6.981,00
2		2116	3116		Erträge aus Veräußerung und sonstige Erträge / Einzahlungen aus Veräußerung von geringwertigen Wirtschaftsgütern (GWG) und sonstige Einzahlungen	130.000,00	110.000,00	121.422,50	130.000,00	110.000,00	121.529,00
423000				808000	Veräußerungen von Waren	130.000,00	110.000,00	121.422,50	130.000,00	110.000,00	121.529,00
SU		21	31	x	Summe Erträge / Summe Einzahlungen operative Gebarung	137.000,00	116.500,00	128.392,50	137.000,00	116.500,00	128.510,00
1		222	322	x	Sachaufwand / Auszahlungen aus Sachaufwand	157.700,00	142.800,00	152.849,52	157.700,00	141.200,00	149.737,02
2		2221	3221		Gebrauchs- und Verbrauchsgüter, Handelswaren / Auszahlungen für Gebrauchs- und Verbrauchsgüter, Handelswaren	120.100,00	105.300,00	116.833,43	120.100,00	105.300,00	116.833,43
423000				400000	Geringwertige Wirtschaftsgüter (GWG)	3.000,00	3.000,00	4.210,89	3.000,00	3.000,00	4.210,89
423000				413000	Handelswaren	115.000,00	100.000,00	110.481,07	115.000,00	100.000,00	110.481,07
423000				452000	Treibstoffe	2.000,00	1.800,00	2.141,47	2.000,00	1.800,00	2.141,47
423000				459000	Sonstige Verbrauchsgüter	100,00	500,00	0,00	100,00	500,00	0,00
2		2222	3222		Verwaltungs- und Betriebsaufwand / Auszahlungen für Verwaltungs- und Betriebsaufwand	1.100,00	900,00	880,58	1.100,00	900,00	880,58
423000				631000	Telekommunikationsdienste	300,00	200,00	216,00	300,00	200,00	216,00
423000				670000	Versicherungen	800,00	700,00	664,58	800,00	700,00	664,58
2		2224	3224		Instandhaltung / Auszahlungen für Instandhaltung	500,00	500,00	672,25	500,00	500,00	672,25
423000				617000	Instandhaltung von Fahrzeugen	500,00	500,00	672,25	500,00	500,00	672,25
2		2225	3225		Sonstiger Sachaufwand / Sonstige Auszahlungen aus Sachaufwand	36.000,00	34.500,00	31.350,76	36.000,00	34.500,00	31.350,76
423000				720009	Kostenbeiträge (Kostensätze) für Leistungen - Vergütung	36.000,00	34.500,00	31.350,76	36.000,00	34.500,00	31.350,76
2		2226	x		Nicht finanzierungswirksamer Sachaufwand / -	0,00	1.600,00	3.112,50	x	x	x
423000				680600	Planmäßige Abschreibung - Technische Anlagen, Fahrzeuge und Maschinen	0,00	1.600,00	3.112,50	x	x	x
SU		22	32	x	Summe Aufwendungen / Summe Auszahlungen operative Gebarung	157.700,00	142.800,00	152.849,52	157.700,00	141.200,00	149.737,02
SA 0 / SA 1		SA0	SA1	x	Saldo (0) Nettoergebnis (21 - 22) / Saldo (1) Geldfluss aus der operativen Gebarung (31 - 32)	-20.700,00	-26.300,00	-24.457,02	-20.700,00	-24.700,00	-21.227,02
SA 01		SA 01	x	x	Saldo (01) Haushaltsrücklagen (230 - 240)	0,00	0,00	0,00	x	x	x
SA 00		SA 00	x	x	Saldo (00) Nettoergebnis nach Haushaltsrücklagen (Saldo 0 + Saldo 01)	-20.700,00	-26.300,00	-24.457,02	x	x	x
Investive Gebarung											
SU		x	33	x	Summe Einzahlungen investive Gebarung	x	x	x	0,00	0,00	0,00
SU		x	34		Summe Auszahlungen investive Gebarung	x	x	x	0,00	0,00	0,00
SA2		x	SA2		Saldo (2) Geldfluss aus der investiven Gebarung (33 - 34)	x	x	x	0,00	0,00	0,00

Ansatz 423000	Bedekung	MVAG Code	MVAG Code	Konto	Essen auf Rädern	Ergebnisvoranschlag			Finanzierungsvoranschlag		
						VA 2024	VA 2023	RA 2022	VA 2024	VA 2023	RA 2022
SA3		x	SA3		Saldo (3) Nettofinanzierungssaldo (Saldo 1 + Saldo 2)	x	x	x	-20.700,00	-24.700,00	-21.227,02

Finanzierungstätigkeit											
SU		x	35		Summe Einzahlungen aus der Finanzierungstätigkeit	x	x	x	0,00	0,00	0,00
SU		x	36		Summe Auszahlungen aus der Finanzierungstätigkeit	x	x	x	0,00	0,00	0,00
SA4		x	SA4		Saldo (4) Geldfluss aus der Finanzierungstätigkeit (35 - 36)	x	x	x	0,00	0,00	0,00
SA5		x	SA5		Saldo (5) Geldfluss aus der voranschlagswirksamen Gebarung (Saldo 3 + Saldo 4)	x	x	x	-20.700,00	-24.700,00	-21.227,02

Unterabschnitt 424	MVAG Code	MVAG Code	Konto	Heimhilfe	Ergebnisvoranschlag			Finanzierungsvoranschlag		
					VA 2024	VA 2023	RA 2022	VA 2024	VA 2023	RA 2022
Unterabschnitt 424	SA 0 / SA 1	SA 0 / SA 1		Saldo (0) Nettoergebnis (21 - 22) / Saldo (1) Geldfluss aus der operativen Gebarung (31 - 32)	-300.700,00	-284.000,00	-232.855,74	-300.700,00	-284.000,00	-239.163,94
Unterabschnitt 424	SA 01	SA 01		Saldo (01) Haushaltsrücklagen (230-240)	0,00	0,00	0,00	x	x	x
Unterabschnitt 424	SA 00	SA 00		Saldo (00) Nettoergebnis nach Haushaltsrücklagen (Saldo 0 + Saldo 01)	-300.700,00	-284.000,00	-232.855,74	x	x	x
Unterabschnitt 424	SA 2	SA 2		Saldo (2) Geldfluss aus der investiven Gebarung (33 - 34)	x	x	x	0,00	0,00	0,00
Unterabschnitt 424	SA 3	SA 3		Saldo (3) Nettofinanzierungssaldo (Saldo 1 + Saldo 2)	x	x	x	-300.700,00	-284.000,00	-239.163,94
Unterabschnitt 424	SA 4	SA 4		Saldo (4) Geldfluss aus der Finanzierungstätigkeit (35 - 36)	x	x	x	0,00	0,00	0,00
Unterabschnitt 424	SA 5	SA 5		Saldo (5) Geldfluss aus der voranschlagswirksamen Gebarung (Saldo 3 + Saldo 4)	x	x	x	-300.700,00	-284.000,00	-239.163,94

Ansatz 424000	Bedeckung	MVAG Code	MVAG Code	Konto	Heimhilfe	Ergebnisvoranschlag			Finanzierungsvoranschlag		
						VA 2024	VA 2023	RA 2022	VA 2024	VA 2023	RA 2022
Operative Gebarung											
SU		21	31	x	Summe Erträge / Summe Einzahlungen operative Gebarung	0,00	0,00	0,00	0,00	0,00	0,00
1		222	322	x	Sachaufwand / Auszahlungen aus Sachaufwand	300.700,00	284.000,00	232.855,74	300.700,00	284.000,00	239.163,94
2		2225	3225		Sonstiger Sachaufwand / Sonstige Auszahlungen aus Sachaufwand	300.700,00	284.000,00	232.855,74	300.700,00	284.000,00	239.163,94
424000				728000	Entgelte für sonstige Leistungen	300.700,00	284.000,00	232.855,74	300.700,00	284.000,00	239.163,94
SU		22	32	x	Summe Aufwendungen / Summe Auszahlungen operative Gebarung	300.700,00	284.000,00	232.855,74	300.700,00	284.000,00	239.163,94
SA 0 / SA 1		SA0	SA1	x	Saldo (0) Nettoergebnis (21 - 22) / Saldo (1) Geldfluss aus der operativen Gebarung (31 - 32)	-300.700,00	-284.000,00	-232.855,74	-300.700,00	-284.000,00	-239.163,94
SA 01		SA 01	x	x	Saldo (01) Haushaltsrücklagen (230 - 240)	0,00	0,00	0,00	x	x	x
SA 00		SA 00	x	x	Saldo (00) Nettoergebnis nach Haushaltsrücklagen (Saldo 0 + Saldo 01)	-300.700,00	-284.000,00	-232.855,74	x	x	x

Investive Gebarung											
SU		x	33	x	Summe Einzahlungen investive Gebarung	x	x	x	0,00	0,00	0,00
SU		x	34		Summe Auszahlungen investive Gebarung	x	x	x	0,00	0,00	0,00
SA2		x	SA2		Saldo (2) Geldfluss aus der investiven Gebarung (33 - 34)	x	x	x	0,00	0,00	0,00
SA3		x	SA3		Saldo (3) Nettofinanzierungssaldo (Saldo 1 + Saldo 2)	x	x	x	-300.700,00	-284.000,00	-239.163,94

Finanzierungstätigkeit											
SU		x	35		Summe Einzahlungen aus der Finanzierungstätigkeit	x	x	x	0,00	0,00	0,00
SU		x	36		Summe Auszahlungen aus der Finanzierungstätigkeit	x	x	x	0,00	0,00	0,00
SA4		x	SA4		Saldo (4) Geldfluss aus der Finanzierungstätigkeit (35 - 36)	x	x	x	0,00	0,00	0,00
SA5		x	SA5		Saldo (5) Geldfluss aus der voranschlagswirksamen Gebarung (Saldo 3 + Saldo 4)	x	x	x	-300.700,00	-284.000,00	-239.163,94

Unterabschnitt 426	MVAG Code	MVAG Code	Konto	Flüchtlingshilfe	Ergebnisvoranschlag			Finanzierungsvoranschlag		
					VA 2024	VA 2023	RA 2022	VA 2024	VA 2023	RA 2022
Unterabschnitt 426	SA 0 / SA 1	SA 0 / SA 1		Saldo (0) Nettoergebnis (21 - 22) / Saldo (1) Geldfluss aus der operativen Gebarung (31 - 32)	-2.100,00	-1.000,00	-2.999,21	-2.100,00	-1.000,00	-2.999,21
Unterabschnitt 426	SA 01	SA 01		Saldo (01) Haushaltsrücklagen (230-240)	0,00	0,00	0,00	x	x	x
Unterabschnitt 426	SA 00	SA 00		Saldo (00) Nettoergebnis nach Haushaltsrücklagen (Saldo 0 + Saldo 01)	-2.100,00	-1.000,00	-2.999,21	x	x	x
Unterabschnitt 426	SA 2	SA 2		Saldo (2) Geldfluss aus der investiven Gebarung (33 - 34)	x	x	x	0,00	0,00	0,00
Unterabschnitt 426	SA 3	SA 3		Saldo (3) Nettofinanzierungssaldo (Saldo 1 + Saldo 2)	x	x	x	-2.100,00	-1.000,00	-2.999,21
Unterabschnitt 426	SA 4	SA 4		Saldo (4) Geldfluss aus der Finanzierungstätigkeit (35 - 36)	x	x	x	0,00	0,00	0,00

Unterabschnitt 426	SA 5	SA 5		Saldo (5) Geldfluss aus der voranschlagswirksamen Gebarung (Saldo 3 + Saldo 4)	x	x	x	-2.100,00	-1.000,00	-2.999,21
--------------------	------	------	--	--	---	---	---	-----------	-----------	-----------

Ansatz 426000	Bedeckung	MVAG Code	MVAG Code	Konto	Flüchtlingshilfe	Ergebnisvoranschlag			Finanzierungsvoranschlag		
						VA 2024	VA 2023	RA 2022	VA 2024	VA 2023	RA 2022
Operative Gebarung											
SU		21	31	x	Summe Erträge / Summe Einzahlungen operative Gebarung	0,00	0,00	0,00	0,00	0,00	0,00
1		222	322	x	Sachaufwand / Auszahlungen aus Sachaufwand	2.100,00	1.000,00	2.999,21	2.100,00	1.000,00	2.999,21
2		2222	3222		Verwaltungs- und Betriebsaufwand / Auszahlungen für Verwaltungs- und Betriebsaufwand	600,00	0,00	0,00	600,00	0,00	0,00
426000				631000	Telekommunikationsdienste	600,00	0,00	0,00	600,00	0,00	0,00
2		2225	3225		Sonstiger Sachaufwand / Sonstige Auszahlungen aus Sachaufwand	1.500,00	1.000,00	2.999,21	1.500,00	1.000,00	2.999,21
426000				728000	Entgelte für sonstige Leistungen	1.500,00	1.000,00	2.999,21	1.500,00	1.000,00	2.999,21
SU		22	32	x	Summe Aufwendungen / Summe Auszahlungen operative Gebarung	2.100,00	1.000,00	2.999,21	2.100,00	1.000,00	2.999,21
SA 0 / SA 1		SA0	SA1	x	Saldo (0) Nettoergebnis (21 - 22) / Saldo (1) Geldfluss aus der operativen Gebarung (31 - 32)	-2.100,00	-1.000,00	-2.999,21	-2.100,00	-1.000,00	-2.999,21
SA 01		SA 01	x	x	Saldo (01) Haushaltsrücklagen (230 - 240)	0,00	0,00	0,00	x	x	x
SA 00		SA 00	x	x	Saldo (00) Nettoergebnis nach Haushaltsrücklagen (Saldo 0 + Saldo 01)	-2.100,00	-1.000,00	-2.999,21	x	x	x

Investive Gebarung											
SU		x	33	x	Summe Einzahlungen investive Gebarung	x	x	x	0,00	0,00	0,00
SU		x	34		Summe Auszahlungen investive Gebarung	x	x	x	0,00	0,00	0,00
SA2		x	SA2		Saldo (2) Geldfluss aus der investiven Gebarung (33 - 34)	x	x	x	0,00	0,00	0,00
SA3		x	SA3		Saldo (3) Nettofinanzierungssaldo (Saldo 1 + Saldo 2)	x	x	x	-2.100,00	-1.000,00	-2.999,21

Finanzierungstätigkeit											
SU		x	35		Summe Einzahlungen aus der Finanzierungstätigkeit	x	x	x	0,00	0,00	0,00
SU		x	36		Summe Auszahlungen aus der Finanzierungstätigkeit	x	x	x	0,00	0,00	0,00
SA4		x	SA4		Saldo (4) Geldfluss aus der Finanzierungstätigkeit (35 - 36)	x	x	x	0,00	0,00	0,00
SA5		x	SA5		Saldo (5) Geldfluss aus der voranschlagswirksamen Gebarung (Saldo 3 + Saldo 4)	x	x	x	-2.100,00	-1.000,00	-2.999,21

Unterabschnitt 429	MVAG Code	MVAG Code	Konto	Sonstige Einrichtungen und Maßnahmen	Ergebnisvoranschlag			Finanzierungsvoranschlag		
					VA 2024	VA 2023	RA 2022	VA 2024	VA 2023	RA 2022
Unterabschnitt 429	SA 0 / SA 1	SA 0 / SA 1		Saldo (0) Nettoergebnis (21 - 22) / Saldo (1) Geldfluss aus der operativen Gebarung (31 - 32)	-10.900,00	-20.700,00	-64.842,95	-10.900,00	-20.700,00	-35.648,66
Unterabschnitt 429	SA 01	SA 01		Saldo (01) Haushaltsrücklagen (230-240)	0,00	0,00	0,00	x	x	x
Unterabschnitt 429	SA 00	SA 00		Saldo (00) Nettoergebnis nach Haushaltsrücklagen (Saldo 0 + Saldo 01)	-10.900,00	-20.700,00	-64.842,95	x	x	x
Unterabschnitt 429	SA 2	SA 2		Saldo (2) Geldfluss aus der investiven Gebarung (33 - 34)	x	x	x	0,00	0,00	0,00

Unterabschnitt 429	SA 3	SA 3		Saldo (3) Nettofinanzierungssaldo (Saldo 1 + Saldo 2)	x	x	x	-10.900,00	-20.700,00	-35.648,66
Unterabschnitt 429	SA 4	SA 4		Saldo (4) Geldfluss aus der Finanzierungstätigkeit (35 - 36)	x	x	x	0,00	0,00	0,00
Unterabschnitt 429	SA 5	SA 5		Saldo (5) Geldfluss aus der voranschlagswirksamen Gebarung (Saldo 3 + Saldo 4)	x	x	x	-10.900,00	-20.700,00	-35.648,66

Ansatz 429000	Bedekung	MVAG Code	MVAG Code	Konto	Sonstige Einrichtungen und Maßnahmen	Ergebnisvoranschlag			Finanzierungsvoranschlag		
						VA 2024	VA 2023	RA 2022	VA 2024	VA 2023	RA 2022
Operative Gebarung											
1		211	311	x	Erträge aus der operativen Verwaltungstätigkeit / Einzahlungen aus operativer Verwaltungstätigkeit	100.000,00	97.000,00	91.077,59	100.000,00	97.000,00	120.271,88
2		2114	3114		Erträge aus Leistungen / Einzahlungen aus Leistungen	100.000,00	97.000,00	91.077,59	100.000,00	97.000,00	120.271,88
429000				816000	Kostenbeiträge (Kostensätze) für sonstige Leistungen	65.000,00	64.000,00	54.894,26	65.000,00	64.000,00	73.572,14
429000				816010	Kostenbeiträge (Kostensätze) für sonstige Leistungen	35.000,00	33.000,00	36.183,33	35.000,00	33.000,00	46.699,74
SU		21	31	x	Summe Erträge / Summe Einzahlungen operative Gebarung	100.000,00	97.000,00	91.077,59	100.000,00	97.000,00	120.271,88
1		222	322	x	Sachaufwand / Auszahlungen aus Sachaufwand	110.000,00	120.000,00	121.476,32	110.000,00	120.000,00	121.476,32
2		2225	3225		Sonstiger Sachaufwand / Sonstige Auszahlungen aus Sachaufwand	110.000,00	120.000,00	121.476,32	110.000,00	120.000,00	121.476,32
429000				728000	Entgelte für sonstige Leistungen	110.000,00	120.000,00	121.476,32	110.000,00	120.000,00	121.476,32
SU		22	32	x	Summe Aufwendungen / Summe Auszahlungen operative Gebarung	110.000,00	120.000,00	121.476,32	110.000,00	120.000,00	121.476,32
SA 0 / SA 1		SA0	SA1	x	Saldo (0) Nettoergebnis (21 - 22) / Saldo (1) Geldfluss aus der operativen Gebarung (31 - 32)	-10.000,00	-23.000,00	-30.398,73	-10.000,00	-23.000,00	-1.204,44
SA 01		SA 01	x	x	Saldo (01) Haushaltsrücklagen (230 - 240)	0,00	0,00	0,00	x	x	x
SA 00		SA 00	x	x	Saldo (00) Nettoergebnis nach Haushaltsrücklagen (Saldo 0 + Saldo 01)	-10.000,00	-23.000,00	-30.398,73	x	x	x

Investive Gebarung											
SU		x	33	x	Summe Einzahlungen investive Gebarung	x	x	x	0,00	0,00	0,00
SU		x	34		Summe Auszahlungen investive Gebarung	x	x	x	0,00	0,00	0,00
SA2		x	SA2		Saldo (2) Geldfluss aus der investiven Gebarung (33 - 34)	x	x	x	0,00	0,00	0,00
SA3		x	SA3		Saldo (3) Nettofinanzierungssaldo (Saldo 1 + Saldo 2)	x	x	x	-10.000,00	-23.000,00	-1.204,44

Finanzierungstätigkeit											
SU		x	35		Summe Einzahlungen aus der Finanzierungstätigkeit	x	x	x	0,00	0,00	0,00
SU		x	36		Summe Auszahlungen aus der Finanzierungstätigkeit	x	x	x	0,00	0,00	0,00
SA4		x	SA4		Saldo (4) Geldfluss aus der Finanzierungstätigkeit (35 - 36)	x	x	x	0,00	0,00	0,00
SA5		x	SA5		Saldo (5) Geldfluss aus der voranschlagswirksamen Gebarung (Saldo 3 + Saldo 4)	x	x	x	-10.000,00	-23.000,00	-1.204,44

Ansatz 429100	Bedekung	MVAG Code	MVAG Code	Konto	Sonstige Einrichtungen und Maßnahmen	Ergebnisvoranschlag			Finanzierungsvoranschlag		
						VA 2024	VA 2023	RA 2022	VA 2024	VA 2023	RA 2022
Operative Gebarung											
1		211	311	x	Erträge aus der operativen Verwaltungstätigkeit / Einzahlungen aus operativer Verwaltungstätigkeit	100,00	100,00	0,00	100,00	100,00	0,00
2		2116	3116		Erträge aus Veräußerung und sonstige Erträge / Einzahlungen aus Veräußerung von geringwertigen Wirtschaftsgütern (GWG) und sonstige Einzahlungen	100,00	100,00	0,00	100,00	100,00	0,00
429100				829000	Sonstige Erträge	100,00	100,00	0,00	100,00	100,00	0,00
SU		21	31	x	Summe Erträge / Summe Einzahlungen operative Gebarung	100,00	100,00	0,00	100,00	100,00	0,00
1		222	322	x	Sachaufwand / Auszahlungen aus Sachaufwand	500,00	1.000,00	453,33	500,00	1.000,00	453,33
2		2225	3225		Sonstiger Sachaufwand / Sonstige Auszahlungen aus Sachaufwand	500,00	1.000,00	453,33	500,00	1.000,00	453,33
429100				728000	Entgelte für sonstige Leistungen	500,00	1.000,00	453,33	500,00	1.000,00	453,33
SU		22	32	x	Summe Aufwendungen / Summe Auszahlungen operative Gebarung	500,00	1.000,00	453,33	500,00	1.000,00	453,33
SA 0 / SA 1		SA0	SA1	x	Saldo (0) Nettoergebnis (21 - 22) / Saldo (1) Geldfluss aus der operativen Gebarung (31 - 32)	-400,00	-900,00	-453,33	-400,00	-900,00	-453,33
SA 01		SA 01	x	x	Saldo (01) Haushaltsrücklagen (230 - 240)	0,00	0,00	0,00	x	x	x
SA 00		SA 00	x	x	Saldo (00) Nettoergebnis nach Haushaltsrücklagen (Saldo 0 + Saldo 01)	-400,00	-900,00	-453,33	x	x	x

Investive Gebarung											
SU		x	33	x	Summe Einzahlungen investive Gebarung	x	x	x	0,00	0,00	0,00
SU		x	34		Summe Auszahlungen investive Gebarung	x	x	x	0,00	0,00	0,00
SA2		x	SA2		Saldo (2) Geldfluss aus der investiven Gebarung (33 - 34)	x	x	x	0,00	0,00	0,00
SA3		x	SA3		Saldo (3) Nettofinanzierungssaldo (Saldo 1 + Saldo 2)	x	x	x	-400,00	-900,00	-453,33

Finanzierungstätigkeit											
SU		x	35		Summe Einzahlungen aus der Finanzierungstätigkeit	x	x	x	0,00	0,00	0,00
SU		x	36		Summe Auszahlungen aus der Finanzierungstätigkeit	x	x	x	0,00	0,00	0,00
SA4		x	SA4		Saldo (4) Geldfluss aus der Finanzierungstätigkeit (35 - 36)	x	x	x	0,00	0,00	0,00
SA5		x	SA5		Saldo (5) Geldfluss aus der voranschlagswirksamen Gebarung (Saldo 3 + Saldo 4)	x	x	x	-400,00	-900,00	-453,33

Ansatz 429200	Bedekung	MVAG Code	MVAG Code	Konto	Sonstige Einrichtungen und Maßnahmen	Ergebnisvoranschlag			Finanzierungsvoranschlag		
						VA 2024	VA 2023	RA 2022	VA 2024	VA 2023	RA 2022
Operative Gebarung											
1		212	312	x	Erträge aus Transfers / Einzahlungen aus Transfers	0,00	10.500,00	0,00	0,00	10.500,00	0,00
2		2121	3121		Transferertrag von Trägern des öffentlichen Rechts / Transferzahlungen von Trägern des öffentlichen Rechts	0,00	10.500,00	0,00	0,00	10.500,00	0,00
429200				861100	Transfers von Ländern	0,00	10.500,00	0,00	0,00	10.500,00	0,00
SU		21	31	x	Summe Erträge / Summe Einzahlungen operative Gebarung	0,00	10.500,00	0,00	0,00	10.500,00	0,00
1		222	322	x	Sachaufwand / Auszahlungen aus Sachaufwand	0,00	7.000,00	33.273,13	0,00	7.000,00	33.273,13
2		2225	3225		Sonstiger Sachaufwand / Sonstige Auszahlungen aus Sachaufwand	0,00	7.000,00	33.273,13	0,00	7.000,00	33.273,13
429200				728000	Entgelte für sonstige Leistungen	0,00	7.000,00	33.273,13	0,00	7.000,00	33.273,13
SU		22	32	x	Summe Aufwendungen / Summe Auszahlungen operative Gebarung	0,00	7.000,00	33.273,13	0,00	7.000,00	33.273,13
SA 0 / SA 1		SA0	SA1	x	Saldo (0) Nettoergebnis (21 - 22) / Saldo (1) Geldfluss aus der operativen Gebarung (31 - 32)	0,00	3.500,00	-33.273,13	0,00	3.500,00	-33.273,13
SA 01		SA 01	x	x	Saldo (01) Haushaltsrücklagen (230 - 240)	0,00	0,00	0,00	x	x	x
SA 00		SA 00	x	x	Saldo (00) Nettoergebnis nach Haushaltsrücklagen (Saldo 0 + Saldo 01)	0,00	3.500,00	-33.273,13	x	x	x

Investive Gebarung											
SU		x	33	x	Summe Einzahlungen investive Gebarung	x	x	x	0,00	0,00	0,00
SU		x	34		Summe Auszahlungen investive Gebarung	x	x	x	0,00	0,00	0,00
SA2		x	SA2		Saldo (2) Geldfluss aus der investiven Gebarung (33 - 34)	x	x	x	0,00	0,00	0,00
SA3		x	SA3		Saldo (3) Nettofinanzierungssaldo (Saldo 1 + Saldo 2)	x	x	x	0,00	3.500,00	-33.273,13

Finanzierungstätigkeit											
SU		x	35		Summe Einzahlungen aus der Finanzierungstätigkeit	x	x	x	0,00	0,00	0,00
SU		x	36		Summe Auszahlungen aus der Finanzierungstätigkeit	x	x	x	0,00	0,00	0,00
SA4		x	SA4		Saldo (4) Geldfluss aus der Finanzierungstätigkeit (35 - 36)	x	x	x	0,00	0,00	0,00
SA5		x	SA5		Saldo (5) Geldfluss aus der voranschlagswirksamen Gebarung (Saldo 3 + Saldo 4)	x	x	x	0,00	3.500,00	-33.273,13

Ansatz 429300	Bedekung	MVAG Code	MVAG Code	Konto	Sonstige Einrichtungen und Maßnahmen	Ergebnisvoranschlag			Finanzierungsvoranschlag		
						VA 2024	VA 2023	RA 2022	VA 2024	VA 2023	RA 2022
Operative Gebarung											
1		211	311	x	Erträge aus der operativen Verwaltungstätigkeit / Einzahlungen aus operativer Verwaltungstätigkeit	100,00	100,00	0,00	100,00	100,00	0,00
2		2116	3116		Erträge aus Veräußerung und sonstige Erträge / Einzahlungen aus Veräußerung von geringwertigen Wirtschaftsgütern (GWG) und sonstige Einzahlungen	100,00	100,00	0,00	100,00	100,00	0,00
429300				829000	Sonstige Erträge	100,00	100,00	0,00	100,00	100,00	0,00
SU		21	31	x	Summe Erträge / Summe Einzahlungen operative Gebarung	100,00	100,00	0,00	100,00	100,00	0,00
1		222	322	x	Sachaufwand / Auszahlungen aus Sachaufwand	600,00	400,00	717,76	600,00	400,00	717,76
2		2221	3221		Gebrauchs- und Verbrauchsgüter, Handelswaren / Auszahlungen für Gebrauchs- und Verbrauchsgüter, Handelswaren	100,00	100,00	75,16	100,00	100,00	75,16
429300				400000	Geringwertige Wirtschaftsgüter (GWG)	100,00	100,00	75,16	100,00	100,00	75,16
2		2225	3225		Sonstiger Sachaufwand / Sonstige Auszahlungen aus Sachaufwand	500,00	300,00	642,60	500,00	300,00	642,60
429300				728000	Entgelte für sonstige Leistungen	500,00	300,00	642,60	500,00	300,00	642,60
SU		22	32	x	Summe Aufwendungen / Summe Auszahlungen operative Gebarung	600,00	400,00	717,76	600,00	400,00	717,76
SA 0 / SA 1		SA0	SA1	x	Saldo (0) Nettoergebnis (21 - 22) / Saldo (1) Geldfluss aus der operativen Gebarung (31 - 32)	-500,00	-300,00	-717,76	-500,00	-300,00	-717,76
SA 01		SA 01	x	x	Saldo (01) Haushaltsrücklagen (230 - 240)	0,00	0,00	0,00	x	x	x
SA 00		SA 00	x	x	Saldo (00) Nettoergebnis nach Haushaltsrücklagen (Saldo 0 + Saldo 01)	-500,00	-300,00	-717,76	x	x	x

Investive Gebarung											
SU		x	33	x	Summe Einzahlungen investive Gebarung	x	x	x	0,00	0,00	0,00
SU		x	34		Summe Auszahlungen investive Gebarung	x	x	x	0,00	0,00	0,00
SA2		x	SA2		Saldo (2) Geldfluss aus der investiven Gebarung (33 - 34)	x	x	x	0,00	0,00	0,00
SA3		x	SA3		Saldo (3) Nettofinanzierungssaldo (Saldo 1 + Saldo 2)	x	x	x	-500,00	-300,00	-717,76

Finanzierungstätigkeit											
SU		x	35		Summe Einzahlungen aus der Finanzierungstätigkeit	x	x	x	0,00	0,00	0,00
SU		x	36		Summe Auszahlungen aus der Finanzierungstätigkeit	x	x	x	0,00	0,00	0,00
SA4		x	SA4		Saldo (4) Geldfluss aus der Finanzierungstätigkeit (35 - 36)	x	x	x	0,00	0,00	0,00
SA5		x	SA5		Saldo (5) Geldfluss aus der voranschlagswirksamen Gebarung (Saldo 3 + Saldo 4)	x	x	x	-500,00	-300,00	-717,76

						Ergebnisvoranschlag			Finanzierungsvoranschlag		
--	--	--	--	--	--	---------------------	--	--	--------------------------	--	--

Abschnitt 43	MVAG Code	MVAG Code	Konto	Jugendwohlfahrt	VA 2024	VA 2023	RA 2022	VA 2024	VA 2023	RA 2022
Abschnitt 43	SA 0 / SA 1	SA 0 / SA 1		Saldo (0) Nettoergebnis (21 - 22) / Saldo (1) Geldfluss aus der operativen Gebarung (31 - 32)	-72.600,00	-73.600,00	-56.225,49	-72.600,00	-73.600,00	-56.225,49
Abschnitt 43	SA 01	SA 01		Saldo (01) Haushaltsrücklagen (230-240)	0,00	0,00	0,00	x	x	x
Abschnitt 43	SA 00	SA 00		Saldo (00) Nettoergebnis nach Haushaltsrücklagen (Saldo 0 + Saldo 01)	-72.600,00	-73.600,00	-56.225,49	x	x	x
Abschnitt 43	SA 2	SA 2		Saldo (2) Geldfluss aus der investiven Gebarung (33 - 34)	x	x	x	0,00	0,00	0,00
Abschnitt 43	SA 3	SA 3		Saldo (3) Nettofinanzierungssaldo (Saldo 1 + Saldo 2)	x	x	x	-72.600,00	-73.600,00	-56.225,49
Abschnitt 43	SA 4	SA 4		Saldo (4) Geldfluss aus der Finanzierungstätigkeit (35 - 36)	x	x	x	0,00	0,00	0,00
Abschnitt 43	SA 5	SA 5		Saldo (5) Geldfluss aus der voranschlagswirksamen Gebarung (Saldo 3 + Saldo 4)	x	x	x	-72.600,00	-73.600,00	-56.225,49

Unterabschnitt 439	MVAG Code	MVAG Code	Konto	Sonstige Einrichtungen und Maßnahmen	Ergebnisvoranschlag			Finanzierungsvoranschlag		
					VA 2024	VA 2023	RA 2022	VA 2024	VA 2023	RA 2022
Unterabschnitt 439	SA 0 / SA 1	SA 0 / SA 1		Saldo (0) Nettoergebnis (21 - 22) / Saldo (1) Geldfluss aus der operativen Gebarung (31 - 32)	-72.600,00	-73.600,00	-56.225,49	-72.600,00	-73.600,00	-56.225,49
Unterabschnitt 439	SA 01	SA 01		Saldo (01) Haushaltsrücklagen (230-240)	0,00	0,00	0,00	x	x	x
Unterabschnitt 439	SA 00	SA 00		Saldo (00) Nettoergebnis nach Haushaltsrücklagen (Saldo 0 + Saldo 01)	-72.600,00	-73.600,00	-56.225,49	x	x	x
Unterabschnitt 439	SA 2	SA 2		Saldo (2) Geldfluss aus der investiven Gebarung (33 - 34)	x	x	x	0,00	0,00	0,00
Unterabschnitt 439	SA 3	SA 3		Saldo (3) Nettofinanzierungssaldo (Saldo 1 + Saldo 2)	x	x	x	-72.600,00	-73.600,00	-56.225,49
Unterabschnitt 439	SA 4	SA 4		Saldo (4) Geldfluss aus der Finanzierungstätigkeit (35 - 36)	x	x	x	0,00	0,00	0,00
Unterabschnitt 439	SA 5	SA 5		Saldo (5) Geldfluss aus der voranschlagswirksamen Gebarung (Saldo 3 + Saldo 4)	x	x	x	-72.600,00	-73.600,00	-56.225,49

Ansatz 439000	Bedekung	MVAG Code	MVAG Code	Konto	Sonstige Einrichtungen und Maßnahmen	Ergebnisvoranschlag			Finanzierungsvoranschlag		
						VA 2024	VA 2023	RA 2022	VA 2024	VA 2023	RA 2022
Operative Gebarung											
1		211	311	x	Erträge aus der operativen Verwaltungstätigkeit / Einzahlungen aus operativer Verwaltungstätigkeit	400,00	100,00	391,00	400,00	100,00	391,00
2		2116	3116		Erträge aus Veräußerung und sonstige Erträge / Einzahlungen aus Veräußerung von geringwertigen Wirtschaftsgütern (GWG) und sonstige Einzahlungen	400,00	100,00	391,00	400,00	100,00	391,00
439000				829000	Sonstige Erträge	400,00	100,00	391,00	400,00	100,00	391,00
SU		21	31	x	Summe Erträge / Summe Einzahlungen operative Gebarung	400,00	100,00	391,00	400,00	100,00	391,00
1		222	322	x	Sachaufwand / Auszahlungen aus Sachaufwand	11.000,00	10.700,00	8.685,87	11.000,00	10.700,00	8.685,87
2		2221	3221		Gebrauchs- und Verbrauchsgüter, Handelswaren / Auszahlungen für Gebrauchs- und Verbrauchsgüter, Handelswaren	9.000,00	8.700,00	7.469,07	9.000,00	8.700,00	7.469,07
439000				400000	Geringwertige Wirtschaftsgüter (GWG)	500,00	500,00	119,29	500,00	500,00	119,29
439000				413000	Handelswaren	6.000,00	6.000,00	5.105,78	6.000,00	6.000,00	5.105,78
439000				457000	Druckwerke	2.500,00	2.200,00	2.244,00	2.500,00	2.200,00	2.244,00
2		2225	3225		Sonstiger Sachaufwand / Sonstige Auszahlungen aus Sachaufwand	2.000,00	2.000,00	1.216,80	2.000,00	2.000,00	1.216,80
439000				728000	Entgelte für sonstige Leistungen	2.000,00	2.000,00	1.216,80	2.000,00	2.000,00	1.216,80
1		223	323	x	Transferaufwand / Auszahlungen aus Transfers	62.000,00	63.000,00	47.930,62	62.000,00	63.000,00	47.930,62
2		2234	3234		Transferaufwand an Haushalte und Organisationen ohne Erwerbscharakter / Transferzahlungen an Haushalte und Organisationen ohne Erwerbscharakter	62.000,00	63.000,00	47.930,62	62.000,00	63.000,00	47.930,62
439000				757000	Transfers an private Organisationen ohne Erwerbszweck (Tagesmütter)	50.000,00	50.000,00	37.530,62	50.000,00	50.000,00	37.530,62
439000				768000	Sonstige Transfers an private Haushalte	12.000,00	13.000,00	10.400,00	12.000,00	13.000,00	10.400,00
SU		22	32	x	Summe Aufwendungen / Summe Auszahlungen operative Gebarung	73.000,00	73.700,00	56.616,49	73.000,00	73.700,00	56.616,49
SA 0 / SA 1		SA0	SA1	x	Saldo (0) Nettoergebnis (21 - 22) / Saldo (1) Geldfluss aus der operativen Gebarung (31 - 32)	-72.600,00	-73.600,00	-56.225,49	-72.600,00	-73.600,00	-56.225,49
SA 01		SA 01	x	x	Saldo (01) Haushaltsrücklagen (230 - 240)	0,00	0,00	0,00	x	x	x
SA 00		SA 00	x	x	Saldo (00) Nettoergebnis nach Haushaltsrücklagen (Saldo 0 + Saldo 01)	-72.600,00	-73.600,00	-56.225,49	x	x	x

Investive Gebarung											
SU		x	33	x	Summe Einzahlungen investive Gebarung	x	x	x	0,00	0,00	0,00
SU		x	34		Summe Auszahlungen investive Gebarung	x	x	x	0,00	0,00	0,00
SA2		x	SA2		Saldo (2) Geldfluss aus der investiven Gebarung (33 - 34)	x	x	x	0,00	0,00	0,00
SA3		x	SA3		Saldo (3) Nettofinanzierungssaldo (Saldo 1 + Saldo 2)	x	x	x	-72.600,00	-73.600,00	-56.225,49

Finanzierungstätigkeit											
SU		x	35		Summe Einzahlungen aus der Finanzierungstätigkeit	x	x	x	0,00	0,00	0,00
SU		x	36		Summe Auszahlungen aus der Finanzierungstätigkeit	x	x	x	0,00	0,00	0,00

Ansatz 439000	Bedekung	MVAG Code	MVAG Code	Konto	Sonstige Einrichtungen und Maßnahmen	Ergebnisvoranschlag			Finanzierungsvoranschlag		
						VA 2024	VA 2023	RA 2022	VA 2024	VA 2023	RA 2022
SA4		x	SA4		Saldo (4) Geldfluss aus der Finanzierungstätigkeit (35 - 36)	x	x	x	0,00	0,00	0,00
SA5		x	SA5		Saldo (5) Geldfluss aus der voranschlagswirksamen Gebarung (Saldo 3 + Saldo 4)	x	x	x	-72.600,00	-73.600,00	-56.225,49

Abschnitt 46	MVAG Code	MVAG Code	Konto	Familienpolitische Maßnahmen	Ergebnisvoranschlag			Finanzierungsvoranschlag		
					VA 2024	VA 2023	RA 2022	VA 2024	VA 2023	RA 2022
Abschnitt 46	SA 0 / SA 1	SA 0 / SA 1		Saldo (0) Nettoergebnis (21 - 22) / Saldo (1) Geldfluss aus der operativen Gebarung (31 - 32)	-62.800,00	-63.900,00	-45.757,62	-61.800,00	-63.700,00	-44.592,85
Abschnitt 46	SA 01	SA 01		Saldo (01) Haushaltsrücklagen (230-240)	0,00	0,00	0,00	x	x	x
Abschnitt 46	SA 00	SA 00		Saldo (00) Nettoergebnis nach Haushaltsrücklagen (Saldo 0 + Saldo 01)	-62.800,00	-63.900,00	-45.757,62	x	x	x
Abschnitt 46	SA 2	SA 2		Saldo (2) Geldfluss aus der investiven Gebarung (33 - 34)	x	x	x	0,00	0,00	0,00
Abschnitt 46	SA 3	SA 3		Saldo (3) Nettofinanzierungssaldo (Saldo 1 + Saldo 2)	x	x	x	-61.800,00	-63.700,00	-44.592,85
Abschnitt 46	SA 4	SA 4		Saldo (4) Geldfluss aus der Finanzierungstätigkeit (35 - 36)	x	x	x	0,00	0,00	0,00
Abschnitt 46	SA 5	SA 5		Saldo (5) Geldfluss aus der voranschlagswirksamen Gebarung (Saldo 3 + Saldo 4)	x	x	x	-61.800,00	-63.700,00	-44.592,85

Unterabschnitt 469	MVAG Code	MVAG Code	Konto	Sonstige Maßnahmen	Ergebnisvoranschlag			Finanzierungsvoranschlag		
					VA 2024	VA 2023	RA 2022	VA 2024	VA 2023	RA 2022
Unterabschnitt 469	SA 0 / SA 1	SA 0 / SA 1		Saldo (0) Nettoergebnis (21 - 22) / Saldo (1) Geldfluss aus der operativen Gebarung (31 - 32)	-62.800,00	-63.900,00	-45.757,62	-61.800,00	-63.700,00	-44.592,85
Unterabschnitt 469	SA 01	SA 01		Saldo (01) Haushaltsrücklagen (230-240)	0,00	0,00	0,00	x	x	x
Unterabschnitt 469	SA 00	SA 00		Saldo (00) Nettoergebnis nach Haushaltsrücklagen (Saldo 0 + Saldo 01)	-62.800,00	-63.900,00	-45.757,62	x	x	x
Unterabschnitt 469	SA 2	SA 2		Saldo (2) Geldfluss aus der investiven Gebarung (33 - 34)	x	x	x	0,00	0,00	0,00
Unterabschnitt 469	SA 3	SA 3		Saldo (3) Nettofinanzierungssaldo (Saldo 1 + Saldo 2)	x	x	x	-61.800,00	-63.700,00	-44.592,85
Unterabschnitt 469	SA 4	SA 4		Saldo (4) Geldfluss aus der Finanzierungstätigkeit (35 - 36)	x	x	x	0,00	0,00	0,00
Unterabschnitt 469	SA 5	SA 5		Saldo (5) Geldfluss aus der voranschlagswirksamen Gebarung (Saldo 3 + Saldo 4)	x	x	x	-61.800,00	-63.700,00	-44.592,85

Ansatz 469000	Bedekung	MVAG Code	MVAG Code	Konto	Eltern-Kind-Bildung	Ergebnisvoranschlag			Finanzierungsvoranschlag		
						VA 2024	VA 2023	RA 2022	VA 2024	VA 2023	RA 2022
Operative Gebarung											
1		211	311	x	Erträge aus der operativen Verwaltungstätigkeit / Einzahlungen aus operativer Verwaltungstätigkeit	100,00	100,00	41,40	100,00	100,00	41,40
2		2116	3116		Erträge aus Veräußerung und sonstige Erträge / Einzahlungen aus Veräußerung von geringwertigen Wirtschaftsgütern (GWG) und sonstige Einzahlungen	100,00	100,00	41,40	100,00	100,00	41,40
469000				829000	Eltern-Kind-Bildung	100,00	100,00	41,40	100,00	100,00	41,40
1		212	312	x	Erträge aus Transfers / Einzahlungen aus Transfers	100,00	0,00	0,00	100,00	0,00	0,00
2		2121	3121		Transferertrag von Trägern des öffentlichen Rechts / Transferzahlungen von Trägern des öffentlichen Rechts	100,00	0,00	0,00	100,00	0,00	0,00
469000				861100	Transfers von Ländern	100,00	0,00	0,00	100,00	0,00	0,00
SU		21	31	x	Summe Erträge / Summe Einzahlungen operative Gebarung	200,00	100,00	41,40	200,00	100,00	41,40
1		221	321	x	Personalaufwand / Auszahlungen aus Personalaufwand	42.400,00	42.000,00	37.173,84	41.400,00	41.800,00	36.069,07
2		2211	3211		Personalaufwand (Bezüge, Nebengeb., Mehrleistungen) / Auszahlungen für Personalaufwand (Bezüge, Nebengebühren und Mehrleistungsvergütungen)	30.700,00	31.300,00	26.284,54	30.700,00	31.300,00	26.284,54
469000				510000	Geldbezüge der Vertragsbedienstete der Verwaltung	28.800,00	29.500,00	24.902,86	28.800,00	29.500,00	24.902,86
469000				565000	Mehrlleistungsvergütungen	1.900,00	1.800,00	1.381,68	1.900,00	1.800,00	1.381,68
2		2212	3212		Gesetzlicher und freiwilliger Sozialaufwand / Auszahlungen für gesetzliche und freiwillige Sozialaufwendungen	10.700,00	10.500,00	9.784,53	10.700,00	10.500,00	9.784,53
469000				580000	Dienstgeberbeiträge zum Ausgleichsfonds für Familienbeihilfen	1.200,00	1.300,00	1.025,40	1.200,00	1.300,00	1.025,40
469000				582000	Sonstige Dienstgeberbeiträge zur sozialen Sicherheit	5.500,00	5.100,00	5.144,28	5.500,00	5.100,00	5.144,28
469000				582100	Sonstige Dienstgeberbeiträge zur sozialen Sicherheit - Ruhebezugsleistungsgesetz	3.800,00	3.900,00	3.426,85	3.800,00	3.900,00	3.426,85
469000				590010	Freiwillige Sozialleistungen (Weihnachtszuwendungen)	200,00	200,00	188,00	200,00	200,00	188,00
2		2214	x		Nicht finanzierungswirksamer Personalaufwand / -	1.000,00	200,00	1.104,77	x	x	x
469000				592000	Dotierung von Rückstellungen für Jubiläumszuwendungen	1.000,00	200,00	1.104,77	x	x	x
1		222	322	x	Sachaufwand / Auszahlungen aus Sachaufwand	20.600,00	22.000,00	8.625,18	20.600,00	22.000,00	8.565,18
2		2221	3221		Gebrauchs- und Verbrauchsgüter, Handelswaren / Auszahlungen für Gebrauchs- und Verbrauchsgüter, Handelswaren	12.800,00	13.300,00	3.479,10	12.800,00	13.300,00	3.479,10
469000				400000	Geringwertige Wirtschaftsgüter (GWG)	2.000,00	500,00	1.120,44	2.000,00	500,00	1.120,44
469000				413000	Handelswaren	8.000,00	10.000,00	2.100,00	8.000,00	10.000,00	2.100,00
469000				430000	Lebensmittel	1.000,00	1.000,00	206,60	1.000,00	1.000,00	206,60
469000				456000	Schreib-, Zeichen- und sonstige Büromittel	100,00	100,00	52,06	100,00	100,00	52,06
469000				457000	Druckwerke	1.700,00	1.700,00	0,00	1.700,00	1.700,00	0,00
2		2222	3222		Verwaltungs- und Betriebsaufwand / Auszahlungen für Verwaltungs- und Betriebsaufwand	300,00	200,00	216,00	300,00	200,00	216,00
469000				631000	Telekommunikationsdienste	300,00	200,00	216,00	300,00	200,00	216,00
2		2223	3223		Leasing und Mietaufwand / Auszahlungen für Leasing und Mietaufwand	100,00	0,00	0,00	100,00	0,00	0,00

Ansatz 469000	Bedeckung	MVAG Code	MVAG Code	Konto	Eltern-Kind-Bildung	Ergebnisvoranschlag			Finanzierungsvoranschlag		
						VA 2024	VA 2023	RA 2022	VA 2024	VA 2023	RA 2022
469000				700000	Miet- und Pachtaufwand	100,00	0,00	0,00	100,00	0,00	0,00
2		2225	3225		Sonstiger Sachaufwand / Sonstige Auszahlungen aus Sachaufwand	7.400,00	8.500,00	4.930,08	7.400,00	8.500,00	4.870,08
469000				724000	Reisegebühren	400,00	500,00	427,90	400,00	500,00	427,90
469000				728000	Entgelte für sonstige Leistungen	7.000,00	8.000,00	4.502,18	7.000,00	8.000,00	4.442,18
SU		22	32	x	Summe Aufwendungen / Summe Auszahlungen operative Gebarung	63.000,00	64.000,00	45.799,02	62.000,00	63.800,00	44.634,25
SA 0 / SA 1		SA0	SA1	x	Saldo (0) Nettoergebnis (21 - 22) / Saldo (1) Geldfluss aus der operativen Gebarung (31 - 32)	-62.800,00	-63.900,00	-45.757,62	-61.800,00	-63.700,00	-44.592,85
SA 01		SA 01	x	x	Saldo (01) Haushaltsrücklagen (230 - 240)	0,00	0,00	0,00	x	x	x
SA 00		SA 00	x	x	Saldo (00) Nettoergebnis nach Haushaltsrücklagen (Saldo 0 + Saldo 01)	-62.800,00	-63.900,00	-45.757,62	x	x	x

Investive Gebarung											
SU		x	33	x	Summe Einzahlungen investive Gebarung	x	x	x	0,00	0,00	0,00
SU		x	34		Summe Auszahlungen investive Gebarung	x	x	x	0,00	0,00	0,00
SA2		x	SA2		Saldo (2) Geldfluss aus der investiven Gebarung (33 - 34)	x	x	x	0,00	0,00	0,00
SA3		x	SA3		Saldo (3) Nettofinanzierungssaldo (Saldo 1 + Saldo 2)	x	x	x	-61.800,00	-63.700,00	-44.592,85

Finanzierungstätigkeit											
SU		x	35		Summe Einzahlungen aus der Finanzierungstätigkeit	x	x	x	0,00	0,00	0,00
SU		x	36		Summe Auszahlungen aus der Finanzierungstätigkeit	x	x	x	0,00	0,00	0,00
SA4		x	SA4		Saldo (4) Geldfluss aus der Finanzierungstätigkeit (35 - 36)	x	x	x	0,00	0,00	0,00
SA5		x	SA5		Saldo (5) Geldfluss aus der voranschlagswirksamen Gebarung (Saldo 3 + Saldo 4)	x	x	x	-61.800,00	-63.700,00	-44.592,85

Gruppe 5	MVAG Code	MVAG Code	Konto	Gesundheit	Ergebnisvoranschlag			Finanzierungsvoranschlag		
					VA 2024	VA 2023	RA 2022	VA 2024	VA 2023	RA 2022
Gruppe 5	SA 0 / SA 1	SA 0 / SA 1		Saldo (0) Nettoergebnis (21 - 22) / Saldo (1) Geldfluss aus der operativen Gebarung (31 - 32)	-252.500,00	-298.500,00	165.242,41	-212.600,00	-228.900,00	222.571,00
Gruppe 5	SA 01	SA 01		Saldo (01) Haushaltsrücklagen (230-240)	0,00	0,00	0,00	x	x	x
Gruppe 5	SA 00	SA 00		Saldo (00) Nettoergebnis nach Haushaltsrücklagen (Saldo 0 + Saldo 01)	-252.500,00	-298.500,00	165.242,41	x	x	x
Gruppe 5	SA 2	SA 2		Saldo (2) Geldfluss aus der investiven Gebarung (33 - 34)	x	x	x	-30.000,00	-69.800,00	-67.157,18
Gruppe 5	SA 3	SA 3		Saldo (3) Nettofinanzierungssaldo (Saldo 1 + Saldo 2)	x	x	x	-242.600,00	-298.700,00	155.413,82
Gruppe 5	SA 4	SA 4		Saldo (4) Geldfluss aus der Finanzierungstätigkeit (35 - 36)	x	x	x	0,00	0,00	0,00
Gruppe 5	SA 5	SA 5		Saldo (5) Geldfluss aus der voranschlagswirksamen Gebarung (Saldo 3 + Saldo 4)	x	x	x	-242.600,00	-298.700,00	155.413,82

Abschnitt 51	MVAG Code	MVAG Code	Konto	Gesundheitsdienst	Ergebnisvoranschlag			Finanzierungsvoranschlag		
					VA 2024	VA 2023	RA 2022	VA 2024	VA 2023	RA 2022
Abschnitt 51	SA 0 / SA 1	SA 0 / SA 1		Saldo (0) Nettoergebnis (21 - 22) / Saldo (1) Geldfluss aus der operativen Gebarung (31 - 32)	-44.300,00	-36.000,00	113.525,43	-36.500,00	-45.100,00	114.456,18
Abschnitt 51	SA 01	SA 01		Saldo (01) Haushaltsrücklagen (230-240)	0,00	0,00	0,00	x	x	x
Abschnitt 51	SA 00	SA 00		Saldo (00) Nettoergebnis nach Haushaltsrücklagen (Saldo 0 + Saldo 01)	-44.300,00	-36.000,00	113.525,43	x	x	x
Abschnitt 51	SA 2	SA 2		Saldo (2) Geldfluss aus der investiven Gebarung (33 - 34)	x	x	x	0,00	-11.800,00	-13.457,18
Abschnitt 51	SA 3	SA 3		Saldo (3) Nettofinanzierungssaldo (Saldo 1 + Saldo 2)	x	x	x	-36.500,00	-56.900,00	100.999,00
Abschnitt 51	SA 4	SA 4		Saldo (4) Geldfluss aus der Finanzierungstätigkeit (35 - 36)	x	x	x	0,00	0,00	0,00
Abschnitt 51	SA 5	SA 5		Saldo (5) Geldfluss aus der voranschlagswirksamen Gebarung (Saldo 3 + Saldo 4)	x	x	x	-36.500,00	-56.900,00	100.999,00

Unterabschnitt 510	MVAG Code	MVAG Code	Konto	Medizinische Bereichsversorgung	Ergebnisvoranschlag			Finanzierungsvoranschlag		
					VA 2024	VA 2023	RA 2022	VA 2024	VA 2023	RA 2022
Unterabschnitt 510	SA 0 / SA 1	SA 0 / SA 1		Saldo (0) Nettoergebnis (21 - 22) / Saldo (1) Geldfluss aus der operativen Gebarung (31 - 32)	-100,00	-5.000,00	-1.583,94	-100,00	-5.000,00	-1.583,94
Unterabschnitt 510	SA 01	SA 01		Saldo (01) Haushaltsrücklagen (230-240)	0,00	0,00	0,00	x	x	x
Unterabschnitt 510	SA 00	SA 00		Saldo (00) Nettoergebnis nach Haushaltsrücklagen (Saldo 0 + Saldo 01)	-100,00	-5.000,00	-1.583,94	x	x	x
Unterabschnitt 510	SA 2	SA 2		Saldo (2) Geldfluss aus der investiven Gebarung (33 - 34)	x	x	x	0,00	0,00	0,00
Unterabschnitt 510	SA 3	SA 3		Saldo (3) Nettofinanzierungssaldo (Saldo 1 + Saldo 2)	x	x	x	-100,00	-5.000,00	-1.583,94
Unterabschnitt 510	SA 4	SA 4		Saldo (4) Geldfluss aus der Finanzierungstätigkeit (35 - 36)	x	x	x	0,00	0,00	0,00
Unterabschnitt 510	SA 5	SA 5		Saldo (5) Geldfluss aus der voranschlagswirksamen Gebarung (Saldo 3 + Saldo 4)	x	x	x	-100,00	-5.000,00	-1.583,94

Ansatz 510000	Bedekung	MVAG Code	MVAG Code	Konto	Medizinische Bereichsversorgung	Ergebnisvoranschlag			Finanzierungsvoranschlag		
						VA 2024	VA 2023	RA 2022	VA 2024	VA 2023	RA 2022
Operative Gebarung											
SU		21	31	x	Summe Erträge / Summe Einzahlungen operative Gebarung	0,00	0,00	0,00	0,00	0,00	0,00
1		223	323	x	Transferaufwand / Auszahlungen aus Transfers	100,00	5.000,00	1.583,94	100,00	5.000,00	1.583,94
2		2231	3231		Transferaufwand an Träger des öffentlichen Rechts / Transferzahlungen an Träger des öffentlichen Rechts	100,00	5.000,00	1.583,94	100,00	5.000,00	1.583,94
510000				751110	Transfers an Länder - Landessanitätsbeitrag (§ 6 Abs 4 Stmk Gemeindegesetz)	100,00	5.000,00	1.583,94	100,00	5.000,00	1.583,94
SU		22	32	x	Summe Aufwendungen / Summe Auszahlungen operative Gebarung	100,00	5.000,00	1.583,94	100,00	5.000,00	1.583,94
SA 0 / SA 1		SA0	SA1	x	Saldo (0) Nettoergebnis (21 - 22) / Saldo (1) Geldfluss aus der operativen Gebarung (31 - 32)	-100,00	-5.000,00	-1.583,94	-100,00	-5.000,00	-1.583,94
SA 01		SA 01	x	x	Saldo (01) Haushaltsrücklagen (230 - 240)	0,00	0,00	0,00	x	x	x
SA 00		SA 00	x	x	Saldo (00) Nettoergebnis nach Haushaltsrücklagen (Saldo 0 + Saldo 01)	-100,00	-5.000,00	-1.583,94	x	x	x

Investive Gebarung											
SU		x	33	x	Summe Einzahlungen investive Gebarung	x	x	x	0,00	0,00	0,00
SU		x	34		Summe Auszahlungen investive Gebarung	x	x	x	0,00	0,00	0,00
SA2		x	SA2		Saldo (2) Geldfluss aus der investiven Gebarung (33 - 34)	x	x	x	0,00	0,00	0,00
SA3		x	SA3		Saldo (3) Nettofinanzierungssaldo (Saldo 1 + Saldo 2)	x	x	x	-100,00	-5.000,00	-1.583,94

Finanzierungstätigkeit											
SU		x	35		Summe Einzahlungen aus der Finanzierungstätigkeit	x	x	x	0,00	0,00	0,00
SU		x	36		Summe Auszahlungen aus der Finanzierungstätigkeit	x	x	x	0,00	0,00	0,00
SA4		x	SA4		Saldo (4) Geldfluss aus der Finanzierungstätigkeit (35 - 36)	x	x	x	0,00	0,00	0,00
SA5		x	SA5		Saldo (5) Geldfluss aus der voranschlagswirksamen Gebarung (Saldo 3 + Saldo 4)	x	x	x	-100,00	-5.000,00	-1.583,94

Unterabschnitt 512	MVAG Code	MVAG Code	Konto	Sonstige medizinische Beratung und Betreuung	Ergebnisvoranschlag			Finanzierungsvoranschlag		
					VA 2024	VA 2023	RA 2022	VA 2024	VA 2023	RA 2022
Unterabschnitt 512	SA 0 / SA 1	SA 0 / SA 1		Saldo (0) Nettoergebnis (21 - 22) / Saldo (1) Geldfluss aus der operativen Gebarung (31 - 32)	-41.200,00	-36.900,00	45.459,48	-36.300,00	-32.200,00	53.231,96
Unterabschnitt 512	SA 01	SA 01		Saldo (01) Haushaltsrücklagen (230-240)	0,00	0,00	0,00	x	x	x
Unterabschnitt 512	SA 00	SA 00		Saldo (00) Nettoergebnis nach Haushaltsrücklagen (Saldo 0 + Saldo 01)	-41.200,00	-36.900,00	45.459,48	x	x	x
Unterabschnitt 512	SA 2	SA 2		Saldo (2) Geldfluss aus der investiven Gebarung (33 - 34)	x	x	x	0,00	-11.800,00	-13.457,18
Unterabschnitt 512	SA 3	SA 3		Saldo (3) Nettofinanzierungssaldo (Saldo 1 + Saldo 2)	x	x	x	-36.300,00	-44.000,00	39.774,78
Unterabschnitt 512	SA 4	SA 4		Saldo (4) Geldfluss aus der Finanzierungstätigkeit (35 - 36)	x	x	x	0,00	0,00	0,00

Unterabschnitt 512	SA 5	SA 5		Saldo (5) Geldfluss aus der voranschlagswirksamen Gebarung (Saldo 3 + Saldo 4)	x	x	x	-36.300,00	-44.000,00	39.774,78
--------------------	------	------	--	--	---	---	---	------------	------------	-----------

Ansatz 512000	Bedekung	MVAG Code	MVAG Code	Konto	Sonstige medizinische Beratung und Betreuung	Ergebnisvoranschlag			Finanzierungsvoranschlag		
						VA 2024	VA 2023	RA 2022	VA 2024	VA 2023	RA 2022
Operative Gebarung											
1		211	311	x	Erträge aus der operativen Verwaltungstätigkeit / Einzahlungen aus operativer Verwaltungstätigkeit	0,00	2.700,00	0,00	0,00	2.700,00	0,00
2		2116	3116		Erträge aus Veräußerung und sonstige Erträge / Einzahlungen aus Veräußerung von geringwertigen Wirtschaftsgütern (GWG) und sonstige Einzahlungen	0,00	2.700,00	0,00	0,00	2.700,00	0,00
512000				829900	Sonstige Erträge - Verrechnung zwischen operativer Gebarung und Projekten	0,00	2.700,00	0,00	0,00	2.700,00	0,00
SU		21	31	x	Summe Erträge / Summe Einzahlungen operative Gebarung	0,00	2.700,00	0,00	0,00	2.700,00	0,00
1		222	322	x	Sachaufwand / Auszahlungen aus Sachaufwand	2.500,00	6.700,00	1.560,57	2.500,00	6.700,00	1.560,57
2		2224	3224		Instandhaltung / Auszahlungen für Instandhaltung	1.000,00	1.000,00	1.009,15	1.000,00	1.000,00	1.009,15
512000				618000	Instandhaltung von sonstigen Anlagen	1.000,00	1.000,00	1.009,15	1.000,00	1.000,00	1.009,15
2		2225	3225		Sonstiger Sachaufwand / Sonstige Auszahlungen aus Sachaufwand	1.500,00	5.700,00	551,42	1.500,00	5.700,00	551,42
512000				726000	Mitgliedsbeiträge an Institutionen	1.000,00	2.000,00	500,00	1.000,00	2.000,00	500,00
512000				728000	Entgelte für sonstige Leistungen	500,00	1.000,00	51,42	500,00	1.000,00	51,42
512000				729900	Sonstige Aufwendungen - Verrechnung zwischen operativer Gebarung und Projekten	0,00	2.700,00	0,00	0,00	2.700,00	0,00
1		223	323	x	Transferaufwand / Auszahlungen aus Transfers	0,00	0,00	4.600,00	0,00	0,00	0,00
2		2233	3233		Transferaufwand an Unternehmen (mit Finanzunternehmen) / Transferzahlungen an Unternehmen (inkl. Finanzunternehmen)	0,00	0,00	4.600,00	0,00	0,00	0,00
512000				775000	Kapitaltransfers an Unternehmen (ohne Finanzunternehmen) und andere	0,00	0,00	4.600,00	x	x	x
SU		22	32	x	Summe Aufwendungen / Summe Auszahlungen operative Gebarung	2.500,00	6.700,00	6.160,57	2.500,00	6.700,00	1.560,57
SA 0 / SA 1		SA0	SA1	x	Saldo (0) Nettoergebnis (21 - 22) / Saldo (1) Geldfluss aus der operativen Gebarung (31 - 32)	-2.500,00	-4.000,00	-6.160,57	-2.500,00	-4.000,00	-1.560,57
SA 01		SA 01	x	x	Saldo (01) Haushaltsrücklagen (230 - 240)	0,00	0,00	0,00	x	x	x
SA 00		SA 00	x	x	Saldo (00) Nettoergebnis nach Haushaltsrücklagen (Saldo 0 + Saldo 01)	-2.500,00	-4.000,00	-6.160,57	x	x	x

Investive Gebarung											
SU		x	33	x	Summe Einzahlungen investive Gebarung	x	x	x	0,00	0,00	0,00
1		x	341	x	Auszahlungen aus der Investitionstätigkeit	x	x	x	0,00	2.700,00	0,00
2		x	3415		Auszahlungen für den Erwerb von Amts-, Betriebs- und Geschäftsausstattung	x	x	x	0,00	2.700,00	0,00
512000				042000	Amts-, Betriebs- und Geschäftsausstattung	x	x	x	0,00	2.700,00	0,00
1		x	343	x	Auszahlungen aus Kapitaltransfers	x	x	x	0,00	4.600,00	0,00
2		x	3433		Kapitaltransferzahlungen an Unternehmen (Finanzunternehmen)	x	x	x	0,00	4.600,00	0,00
512000				775000	Kapitaltransfers an Unternehmen (ohne Finanzunternehmen) und andere	x	x	x	0,00	4.600,00	0,00
SU		x	34		Summe Auszahlungen investive Gebarung	x	x	x	0,00	7.300,00	0,00
SA2		x	SA2		Saldo (2) Geldfluss aus der investiven Gebarung (33 - 34)	x	x	x	0,00	-7.300,00	0,00

Ansatz 512000	Bedeckung	MVAG Code	MVAG Code	Konto	Sonstige medizinische Beratung und Betreuung	Ergebnisvoranschlag			Finanzierungsvoranschlag		
						VA 2024	VA 2023	RA 2022	VA 2024	VA 2023	RA 2022
SA3		x	SA3		Saldo (3) Nettofinanzierungssaldo (Saldo 1 + Saldo 2)	x	x	x	-2.500,00	-11.300,00	-1.560,57

Finanzierungstätigkeit											
SU		x	35		Summe Einzahlungen aus der Finanzierungstätigkeit	x	x	x	0,00	0,00	0,00
SU		x	36		Summe Auszahlungen aus der Finanzierungstätigkeit	x	x	x	0,00	0,00	0,00
SA4		x	SA4		Saldo (4) Geldfluss aus der Finanzierungstätigkeit (35 - 36)	x	x	x	0,00	0,00	0,00
SA5		x	SA5		Saldo (5) Geldfluss aus der voranschlagswirksamen Gebarung (Saldo 3 + Saldo 4)	x	x	x	-2.500,00	-11.300,00	-1.560,57

Ansatz 512100	Bedeckung	MVAG Code	MVAG Code	Konto	Sonstige medizinische Beratung und Betreuung	Ergebnisvoranschlag			Finanzierungsvoranschlag		
						VA 2024	VA 2023	RA 2022	VA 2024	VA 2023	RA 2022
Operative Gebarung											
SU		21	31	x	Summe Erträge / Summe Einzahlungen operative Gebarung	0,00	0,00	0,00	0,00	0,00	0,00
1		222	322	x	Sachaufwand / Auszahlungen aus Sachaufwand	100,00	100,00	174,60	100,00	100,00	174,60
2		2225	3225		Sonstiger Sachaufwand / Sonstige Auszahlungen aus Sachaufwand	100,00	100,00	174,60	100,00	100,00	174,60
512100				728000	Entgelte für sonstige Leistungen	100,00	100,00	174,60	100,00	100,00	174,60
SU		22	32	x	Summe Aufwendungen / Summe Auszahlungen operative Gebarung	100,00	100,00	174,60	100,00	100,00	174,60
SA 0 / SA 1		SA0	SA1	x	Saldo (0) Nettoergebnis (21 - 22) / Saldo (1) Geldfluss aus der operativen Gebarung (31 - 32)	-100,00	-100,00	-174,60	-100,00	-100,00	-174,60
SA 01		SA 01	x	x	Saldo (01) Haushaltsrücklagen (230 - 240)	0,00	0,00	0,00	x	x	x
SA 00		SA 00	x	x	Saldo (00) Nettoergebnis nach Haushaltsrücklagen (Saldo 0 + Saldo 01)	-100,00	-100,00	-174,60	x	x	x

Investive Gebarung											
SU		x	33	x	Summe Einzahlungen investive Gebarung	x	x	x	0,00	0,00	0,00
SU		x	34		Summe Auszahlungen investive Gebarung	x	x	x	0,00	0,00	0,00
SA2		x	SA2		Saldo (2) Geldfluss aus der investiven Gebarung (33 - 34)	x	x	x	0,00	0,00	0,00
SA3		x	SA3		Saldo (3) Nettofinanzierungssaldo (Saldo 1 + Saldo 2)	x	x	x	-100,00	-100,00	-174,60

Finanzierungstätigkeit											
SU		x	35		Summe Einzahlungen aus der Finanzierungstätigkeit	x	x	x	0,00	0,00	0,00
SU		x	36		Summe Auszahlungen aus der Finanzierungstätigkeit	x	x	x	0,00	0,00	0,00
SA4		x	SA4		Saldo (4) Geldfluss aus der Finanzierungstätigkeit (35 - 36)	x	x	x	0,00	0,00	0,00
SA5		x	SA5		Saldo (5) Geldfluss aus der voranschlagswirksamen Gebarung (Saldo 3 + Saldo 4)	x	x	x	-100,00	-100,00	-174,60

Ansatz 512200	Bedekung	MVAG Code	MVAG Code	Konto	Sonstige medizinische Beratung und Betreuung (Community Nursing)	Ergebnisvoranschlag			Finanzierungsvoranschlag		
						VA 2024	VA 2023	RA 2022	VA 2024	VA 2023	RA 2022
Operative Gebarung											
1		211	311	x	Erträge aus der operativen Verwaltungstätigkeit / Einzahlungen aus operativer Verwaltungstätigkeit	800,00	4.500,00	18.179,68	0,00	4.500,00	18.179,68
2		2116	3116		Erträge aus Veräußerung und sonstige Erträge / Einzahlungen aus Veräußerung von geringwertigen Wirtschaftsgütern (GWG) und sonstige Einzahlungen	0,00	4.500,00	18.179,68	0,00	4.500,00	18.179,68
512200				829900	Sonstige Erträge - Verrechnung zwischen operativer Gebarung und Projekten	0,00	4.500,00	18.179,68	0,00	4.500,00	18.179,68
2		2117	x		Nicht finanzierungswirksame operative Erträge / -	800,00	0,00	0,00	x	x	x
512200				817500	Erträge aus der Auflösung von sonstigen Rückstellungen - Jubiläumsgewinnzuwendungen	800,00	0,00	0,00	x	x	x
1		212	312	x	Erträge aus Transfers / Einzahlungen aus Transfers	255.000,00	255.000,00	255.000,00	255.000,00	255.000,00	255.000,00
2		2121	3121		Transferertrag von Trägern des öffentlichen Rechts / Transferzahlungen von Trägern des öffentlichen Rechts	255.000,00	255.000,00	255.000,00	255.000,00	255.000,00	255.000,00
512200				860200	Transfers von Bundesfonds	255.000,00	255.000,00	255.000,00	255.000,00	255.000,00	255.000,00
1		213	313	x	Finanzerträge / Einzahlungen aus Finanzerträgen	100,00	0,00	0,02	100,00	0,00	0,02
2		2131	3131		Erträge aus Zinsen / Einzahlungen aus Zinserträgen	100,00	0,00	0,02	100,00	0,00	0,02
512200				823000	sonstige Zinsen	100,00	0,00	0,02	100,00	0,00	0,02
SU		21	31	x	Summe Erträge / Summe Einzahlungen operative Gebarung	255.900,00	259.500,00	273.179,70	255.100,00	259.500,00	273.179,70
1		221	321	x	Personalaufwand / Auszahlungen aus Personalaufwand	243.800,00	247.700,00	184.027,49	243.800,00	247.700,00	184.027,49
2		2211	3211		Personalaufwand (Bezüge, Nebengeb., Mehrleistungen) / Auszahlungen für Personalaufwand (Bezüge, Nebengebühren und Mehrleistungsvergütungen)	180.000,00	181.700,00	133.025,12	180.000,00	181.700,00	133.025,12
512200				510000	Geldbezüge der Vertragsbedienstete der Verwaltung	158.400,00	160.600,00	119.210,79	158.400,00	160.600,00	119.210,79
512200				565000	Mehrleistungsvergütungen	21.600,00	21.100,00	13.814,33	21.600,00	21.100,00	13.814,33
2		2212	3212		Gesetzlicher und freiwilliger Sozialaufwand / Auszahlungen für gesetzliche und freiwillige Sozialaufwendungen	63.800,00	66.000,00	51.002,37	63.800,00	66.000,00	51.002,37
512200				580000	Dienstgeberbeiträge zum Ausgleichsfonds für Familienbeihilfen	6.700,00	7.600,00	5.184,83	6.700,00	7.600,00	5.184,83
512200				582000	Sonstige Dienstgeberbeiträge zur sozialen Sicherheit	35.600,00	35.400,00	26.595,35	35.600,00	35.400,00	26.595,35
512200				582100	Sonstige Dienstgeberbeiträge zur sozialen Sicherheit - Ruhebezugsleistungsgesetz	20.600,00	22.200,00	18.504,99	20.600,00	22.200,00	18.504,99
512200				590010	Freiwillige Sozialleistungen	900,00	800,00	717,20	900,00	800,00	717,20
1		222	322	x	Sachaufwand / Auszahlungen aus Sachaufwand	34.800,00	30.400,00	37.352,31	29.100,00	25.700,00	34.179,83
2		2221	3221		Gebrauchs- und Verbrauchsgüter, Handelswaren / Auszahlungen für Gebrauchs- und Verbrauchsgüter, Handelswaren	10.500,00	4.500,00	14.289,01	10.500,00	4.500,00	14.289,01
512200				400000	Geringwertige Wirtschaftsgüter (GWG)	1.000,00	1.000,00	4.181,00	1.000,00	1.000,00	4.181,00
512200				400010	Geringwertige Wirtschaftsgüter (GWG) Overhead	500,00	0,00	0,00	500,00	0,00	0,00
512200				430000	Lebensmittel	500,00	500,00	463,09	500,00	500,00	463,09
512200				430010	Lebensmittel (Overheadkosten)	500,00	0,00	0,00	500,00	0,00	0,00

Ansatz 512200	Bedekung	MVAG Code	MVAG Code	Konto	Sonstige medizinische Beratung und Betreuung (Community Nursing)	Ergebnisvoranschlag			Finanzierungsvoranschlag		
						VA 2024	VA 2023	RA 2022	VA 2024	VA 2023	RA 2022
512200				456000	Schreib-, Zeichen- und sonstige Büromittel	1.000,00	1.500,00	1.654,06	1.000,00	1.500,00	1.654,06
512200				456010	Schreib-, Zeichen- und sonstige Büromittel (Overheadkosten)	3.000,00	0,00	0,00	3.000,00	0,00	0,00
512200				457000	Druckwerke (Sachkosten)	3.000,00	1.000,00	7.630,84	3.000,00	1.000,00	7.630,84
512200				458000	Mittel zur ärztlichen Betreuung und Gesundheitsvorsorge	1.000,00	500,00	360,02	1.000,00	500,00	360,02
2		2222	3222		Verwaltungs- und Betriebsaufwand / Auszahlungen für Verwaltungs- und Betriebsaufwand	800,00	700,00	423,13	800,00	700,00	423,13
512200				630000	Postdienste	200,00	200,00	0,00	200,00	200,00	0,00
512200				631000	Telekommunikationsdienste	300,00	300,00	233,13	300,00	300,00	233,13
512200				631010	Telekommunikationsdienste (Overheadkosten)	100,00	0,00	0,00	100,00	0,00	0,00
512200				670000	Versicherungen	200,00	200,00	190,00	200,00	200,00	190,00
2		2223	3223		Leasing und Mietaufwand / Auszahlungen für Leasing und Mietaufwand	700,00	0,00	0,00	700,00	0,00	0,00
512200				700000	Miet- und Pachtufwand	700,00	0,00	0,00	700,00	0,00	0,00
2		2225	3225		Sonstiger Sachaufwand / Sonstige Auszahlungen aus Sachaufwand	17.100,00	20.500,00	19.467,69	17.100,00	20.500,00	19.467,69
512200				710000	Öffentliche Abgaben, ohne Gebühren gemäß FAG	100,00	0,00	0,01	100,00	0,00	0,01
512200				728000	Entgelte für sonstige Leistungen	16.000,00	16.000,00	1.288,00	16.000,00	16.000,00	1.288,00
512200				728010	Entgelte für sonstige Leistungen (Overheadkosten)	1.000,00	0,00	0,00	1.000,00	0,00	0,00
512200				729900	Sonstige Aufwendungen - Verrechnung zwischen operativer Gebarung und Projekten	0,00	4.500,00	18.179,68	0,00	4.500,00	18.179,68
2		2226	x		Nicht finanzierungswirksamer Sachaufwand / -	5.700,00	4.700,00	3.172,48	x	x	x
512200				680600	Planmäßige Abschreibung - Technische Anlagen, Fahrzeuge und Maschinen	2.400,00	1.600,00	787,09	x	x	x
512200				680700	Planmäßige Abschreibung - Amts-, Betriebs- und Geschäftsausstattung	3.300,00	3.100,00	2.385,39	x	x	x
1		224	324	x	Finanzaufwand / Auszahlungen aus Finanzaufwand	100,00	0,00	5,25	100,00	0,00	5,25
2		2244	3244		Sonstiger Finanzaufwand / Sonstige Auszahlungen aus Finanzaufwendungen	100,00	0,00	5,25	100,00	0,00	5,25
512200				659000	Geldverkehrs- und Bankspesen	100,00	0,00	5,25	100,00	0,00	5,25
SU		22	32	x	Summe Aufwendungen / Summe Auszahlungen operative Gebarung	278.700,00	278.100,00	221.385,05	273.000,00	273.400,00	218.212,57
SA 0 / SA 1		SA0	SA1	x	Saldo (0) Nettoergebnis (21 - 22) / Saldo (1) Geldfluss aus der operativen Gebarung (31 - 32)	-22.800,00	-18.600,00	51.794,65	-17.900,00	-13.900,00	54.967,13
SA 01		SA 01	x	x	Saldo (01) Haushaltsrücklagen (230 - 240)	0,00	0,00	0,00	x	x	x
SA 00		SA 00	x	x	Saldo (00) Nettoergebnis nach Haushaltsrücklagen (Saldo 0 + Saldo 01)	-22.800,00	-18.600,00	51.794,65	x	x	x

Investive Gebarung											
SU		x	33	x	Summe Einzahlungen investive Gebarung	x	x	x	0,00	0,00	0,00
1		x	341	x	Auszahlungen aus der Investitionstätigkeit	x	x	x	0,00	4.500,00	13.457,18
2		x	3415		Auszahlungen für den Erwerb von Amts-, Betriebs- und Geschäftsausstattung	x	x	x	0,00	4.500,00	13.457,18
512200				042000	Amts-, Betriebs- und Geschäftsausstattung	x	x	x	0,00	4.500,00	13.457,18

Ansatz 512200	Bedeckung	MVAG Code	MVAG Code	Konto	Sonstige medizinische Beratung und Betreuung (Community Nursing)	Ergebnisvoranschlag			Finanzierungsvoranschlag		
						VA 2024	VA 2023	RA 2022	VA 2024	VA 2023	RA 2022
SU		x	34		Summe Auszahlungen investive Gebarung	x	x	x	0,00	4.500,00	13.457,18
SA2		x	SA2		Saldo (2) Geldfluss aus der investiven Gebarung (33 - 34)	x	x	x	0,00	-4.500,00	-13.457,18
SA3		x	SA3		Saldo (3) Nettofinanzierungssaldo (Saldo 1 + Saldo 2)	x	x	x	-17.900,00	-18.400,00	41.509,95

Finanzierungstätigkeit											
SU		x	35		Summe Einzahlungen aus der Finanzierungstätigkeit	x	x	x	0,00	0,00	0,00
SU		x	36		Summe Auszahlungen aus der Finanzierungstätigkeit	x	x	x	0,00	0,00	0,00
SA4		x	SA4		Saldo (4) Geldfluss aus der Finanzierungstätigkeit (35 - 36)	x	x	x	0,00	0,00	0,00
SA5		x	SA5		Saldo (5) Geldfluss aus der voranschlagswirksamen Gebarung (Saldo 3 + Saldo 4)	x	x	x	-17.900,00	-18.400,00	41.509,95

Ansatz 512210	Bedekung	MVAG Code	MVAG Code	Konto	Sonstige medizinische Beratung und Betreuung (Community Nursing Verwaltungsarbeiten)	Ergebnisvoranschlag			Finanzierungsvoranschlag		
						VA 2024	VA 2023	RA 2022	VA 2024	VA 2023	RA 2022
Operative Gebarung											
SU		21	31	x	Summe Erträge / Summe Einzahlungen operative Gebarung	0,00	0,00	0,00	0,00	0,00	0,00
1		221	321	x	Personalaufwand / Auszahlungen aus Personalaufwand	15.800,00	14.200,00	0,00	15.800,00	14.200,00	0,00
2		2211	3211		Personalaufwand (Bezüge, Nebengeb., Mehrleistungen) / Auszahlungen für Personalaufwand (Bezüge, Nebengebühren und Mehrleistungsvergütungen)	11.400,00	10.400,00	0,00	11.400,00	10.400,00	0,00
512210				510000	Geldbezüge der Vertragsbedienstete der Verwaltung	10.400,00	9.500,00	0,00	10.400,00	9.500,00	0,00
512210				565000	Mehrleistungsvergütungen	1.000,00	900,00	0,00	1.000,00	900,00	0,00
2		2212	3212		Gesetzlicher und freiwilliger Sozialaufwand / Auszahlungen für gesetzliche und freiwillige Sozialaufwendungen	4.400,00	3.800,00	0,00	4.400,00	3.800,00	0,00
512210				580000	Dienstgeberbeiträge zum Ausgleichsfonds für Familienbeihilfen	500,00	400,00	0,00	500,00	400,00	0,00
512210				582000	Sonstige Dienstgeberbeiträge zur sozialen Sicherheit	2.400,00	2.200,00	0,00	2.400,00	2.200,00	0,00
512210				582100	Sonstige Dienstgeberbeiträge zur sozialen Sicherheit - Ruhebezugsleistungsgesetz	1.400,00	1.200,00	0,00	1.400,00	1.200,00	0,00
512210				590010	Freiwillige Sozialleistungen	100,00	0,00	0,00	100,00	0,00	0,00
SU		22	32	x	Summe Aufwendungen / Summe Auszahlungen operative Gebarung	15.800,00	14.200,00	0,00	15.800,00	14.200,00	0,00
SA 0 / SA 1		SA0	SA1	x	Saldo (0) Nettoergebnis (21 - 22) / Saldo (1) Geldfluss aus der operativen Gebarung (31 - 32)	-15.800,00	-14.200,00	0,00	-15.800,00	-14.200,00	0,00
SA 01		SA 01	x	x	Saldo (01) Haushaltsrücklagen (230 - 240)	0,00	0,00	0,00	x	x	x
SA 00		SA 00	x	x	Saldo (00) Nettoergebnis nach Haushaltsrücklagen (Saldo 0 + Saldo 01)	-15.800,00	-14.200,00	0,00	x	x	x

Investive Gebarung											
SU		x	33	x	Summe Einzahlungen investive Gebarung	x	x	x	0,00	0,00	0,00
SU		x	34		Summe Auszahlungen investive Gebarung	x	x	x	0,00	0,00	0,00
SA2		x	SA2		Saldo (2) Geldfluss aus der investiven Gebarung (33 - 34)	x	x	x	0,00	0,00	0,00
SA3		x	SA3		Saldo (3) Nettofinanzierungssaldo (Saldo 1 + Saldo 2)	x	x	x	-15.800,00	-14.200,00	0,00

Finanzierungstätigkeit											
SU		x	35		Summe Einzahlungen aus der Finanzierungstätigkeit	x	x	x	0,00	0,00	0,00
SU		x	36		Summe Auszahlungen aus der Finanzierungstätigkeit	x	x	x	0,00	0,00	0,00
SA4		x	SA4		Saldo (4) Geldfluss aus der Finanzierungstätigkeit (35 - 36)	x	x	x	0,00	0,00	0,00
SA5		x	SA5		Saldo (5) Geldfluss aus der voranschlagswirksamen Gebarung (Saldo 3 + Saldo 4)	x	x	x	-15.800,00	-14.200,00	0,00

						Ergebnisvoranschlag			Finanzierungsvoranschlag		
--	--	--	--	--	--	---------------------	--	--	--------------------------	--	--

Unterabschnitt 519	MVAG Code	MVAG Code	Konto	Sonstige Einrichtungen und Maßnahmen	VA 2024	VA 2023	RA 2022	VA 2024	VA 2023	RA 2022
Unterabschnitt 519	SA 0 / SA 1	SA 0 / SA 1		Saldo (0) Nettoergebnis (21 - 22) / Saldo (1) Geldfluss aus der operativen Gebarung (31 - 32)	-3.000,00	5.900,00	69.649,89	-100,00	-7.900,00	62.808,16
Unterabschnitt 519	SA 01	SA 01		Saldo (01) Haushaltsrücklagen (230-240)	0,00	0,00	0,00	x	x	x
Unterabschnitt 519	SA 00	SA 00		Saldo (00) Nettoergebnis nach Haushaltsrücklagen (Saldo 0 + Saldo 01)	-3.000,00	5.900,00	69.649,89	x	x	x
Unterabschnitt 519	SA 2	SA 2		Saldo (2) Geldfluss aus der investiven Gebarung (33 - 34)	x	x	x	0,00	0,00	0,00
Unterabschnitt 519	SA 3	SA 3		Saldo (3) Nettofinanzierungssaldo (Saldo 1 + Saldo 2)	x	x	x	-100,00	-7.900,00	62.808,16
Unterabschnitt 519	SA 4	SA 4		Saldo (4) Geldfluss aus der Finanzierungstätigkeit (35 - 36)	x	x	x	0,00	0,00	0,00
Unterabschnitt 519	SA 5	SA 5		Saldo (5) Geldfluss aus der voranschlagswirksamen Gebarung (Saldo 3 + Saldo 4)	x	x	x	-100,00	-7.900,00	62.808,16

Ansatz 519100	Bedekung	MVAG Code	MVAG Code	Konto	Sonstige Einrichtungen und Maßnahmen	Ergebnisvoranschlag			Finanzierungsvoranschlag		
						VA 2024	VA 2023	RA 2022	VA 2024	VA 2023	RA 2022
Operative Gebarung											
1		212	312	x	Erträge aus Transfers / Einzahlungen aus Transfers	0,00	10.300,00	156.785,62	0,00	10.300,00	156.785,62
2		2121	3121		Transferertrag von Trägern des öffentlichen Rechts / Transferzahlungen von Trägern des öffentlichen Rechts	0,00	10.300,00	156.785,62	0,00	10.300,00	156.785,62
519100				860100	Transfers von Bund	0,00	10.300,00	156.785,62	0,00	10.300,00	156.785,62
SU		21	31	x	Summe Erträge / Summe Einzahlungen operative Gebarung	0,00	10.300,00	156.785,62	0,00	10.300,00	156.785,62
1		222	322	x	Sachaufwand / Auszahlungen aus Sachaufwand	3.000,00	4.400,00	87.135,73	100,00	18.200,00	93.977,46
2		2222	3222		Verwaltungs- und Betriebsaufwand / Auszahlungen für Verwaltungs- und Betriebsaufwand	0,00	0,00	16.840,45	0,00	16.700,00	26.492,90
519100				600000	Energiebezüge	0,00	0,00	1.806,87	0,00	1.700,00	3.189,47
519100				600030	Energiebezüge (Fernwärme)	0,00	0,00	15.033,58	0,00	15.000,00	23.303,43
2		2225	3225		Sonstiger Sachaufwand / Sonstige Auszahlungen aus Sachaufwand	100,00	1.500,00	67.484,56	100,00	1.500,00	67.484,56
519100				728000	Entgelte für sonstige Leistungen	100,00	1.500,00	67.484,56	100,00	1.500,00	67.484,56
2		2226	x		Nicht finanzierungswirksamer Sachaufwand / -	2.900,00	2.900,00	2.810,72	x	x	x
519100				680700	Planmäßige Abschreibung - Amts-, Betriebs- und Geschäftsausstattung	2.900,00	2.900,00	2.810,72	x	x	x
SU		22	32	x	Summe Aufwendungen / Summe Auszahlungen operative Gebarung	3.000,00	4.400,00	87.135,73	100,00	18.200,00	93.977,46
SA 0 / SA 1		SA0	SA1	x	Saldo (0) Nettoergebnis (21 - 22) / Saldo (1) Geldfluss aus der operativen Gebarung (31 - 32)	-3.000,00	5.900,00	69.649,89	-100,00	-7.900,00	62.808,16
SA 01		SA 01	x	x	Saldo (01) Haushaltsrücklagen (230 - 240)	0,00	0,00	0,00	x	x	x
SA 00		SA 00	x	x	Saldo (00) Nettoergebnis nach Haushaltsrücklagen (Saldo 0 + Saldo 01)	-3.000,00	5.900,00	69.649,89	x	x	x

Investive Gebarung											
SU		x	33	x	Summe Einzahlungen investive Gebarung	x	x	x	0,00	0,00	0,00
SU		x	34		Summe Auszahlungen investive Gebarung	x	x	x	0,00	0,00	0,00
SA2		x	SA2		Saldo (2) Geldfluss aus der investiven Gebarung (33 - 34)	x	x	x	0,00	0,00	0,00
SA3		x	SA3		Saldo (3) Nettofinanzierungssaldo (Saldo 1 + Saldo 2)	x	x	x	-100,00	-7.900,00	62.808,16

Finanzierungstätigkeit											
SU		x	35		Summe Einzahlungen aus der Finanzierungstätigkeit	x	x	x	0,00	0,00	0,00
SU		x	36		Summe Auszahlungen aus der Finanzierungstätigkeit	x	x	x	0,00	0,00	0,00
SA4		x	SA4		Saldo (4) Geldfluss aus der Finanzierungstätigkeit (35 - 36)	x	x	x	0,00	0,00	0,00
SA5		x	SA5		Saldo (5) Geldfluss aus der voranschlagswirksamen Gebarung (Saldo 3 + Saldo 4)	x	x	x	-100,00	-7.900,00	62.808,16

Abschnitt 52	MVAG Code	MVAG Code	Konto	Umweltschutz	Ergebnisvoranschlag			Finanzierungsvoranschlag		
					VA 2024	VA 2023	RA 2022	VA 2024	VA 2023	RA 2022
Abschnitt 52	SA 0 / SA 1	SA 0 / SA 1		Saldo (0) Nettoergebnis (21 - 22) / Saldo (1) Geldfluss aus der operativen Gebarung (31 - 32)	-85.200,00	-139.500,00	172.055,98	-53.100,00	-60.800,00	228.453,82
Abschnitt 52	SA 01	SA 01		Saldo (01) Haushaltsrücklagen (230-240)	0,00	0,00	0,00	x	x	x
Abschnitt 52	SA 00	SA 00		Saldo (00) Nettoergebnis nach Haushaltsrücklagen (Saldo 0 + Saldo 01)	-85.200,00	-139.500,00	172.055,98	x	x	x
Abschnitt 52	SA 2	SA 2		Saldo (2) Geldfluss aus der investiven Gebarung (33 - 34)	x	x	x	-30.000,00	-58.000,00	-53.700,00
Abschnitt 52	SA 3	SA 3		Saldo (3) Nettofinanzierungssaldo (Saldo 1 + Saldo 2)	x	x	x	-83.100,00	-118.800,00	174.753,82
Abschnitt 52	SA 4	SA 4		Saldo (4) Geldfluss aus der Finanzierungstätigkeit (35 - 36)	x	x	x	0,00	0,00	0,00
Abschnitt 52	SA 5	SA 5		Saldo (5) Geldfluss aus der voranschlagswirksamen Gebarung (Saldo 3 + Saldo 4)	x	x	x	-83.100,00	-118.800,00	174.753,82

Unterabschnitt 520	MVAG Code	MVAG Code	Konto	Natur- und Landschaftsschutz	Ergebnisvoranschlag			Finanzierungsvoranschlag		
					VA 2024	VA 2023	RA 2022	VA 2024	VA 2023	RA 2022
Unterabschnitt 520	SA 0 / SA 1	SA 0 / SA 1		Saldo (0) Nettoergebnis (21 - 22) / Saldo (1) Geldfluss aus der operativen Gebarung (31 - 32)	-12.000,00	-11.900,00	-9.194,41	-12.000,00	-11.900,00	-9.194,41
Unterabschnitt 520	SA 01	SA 01		Saldo (01) Haushaltsrücklagen (230-240)	0,00	0,00	0,00	x	x	x
Unterabschnitt 520	SA 00	SA 00		Saldo (00) Nettoergebnis nach Haushaltsrücklagen (Saldo 0 + Saldo 01)	-12.000,00	-11.900,00	-9.194,41	x	x	x
Unterabschnitt 520	SA 2	SA 2		Saldo (2) Geldfluss aus der investiven Gebarung (33 - 34)	x	x	x	0,00	0,00	0,00
Unterabschnitt 520	SA 3	SA 3		Saldo (3) Nettofinanzierungssaldo (Saldo 1 + Saldo 2)	x	x	x	-12.000,00	-11.900,00	-9.194,41
Unterabschnitt 520	SA 4	SA 4		Saldo (4) Geldfluss aus der Finanzierungstätigkeit (35 - 36)	x	x	x	0,00	0,00	0,00
Unterabschnitt 520	SA 5	SA 5		Saldo (5) Geldfluss aus der voranschlagswirksamen Gebarung (Saldo 3 + Saldo 4)	x	x	x	-12.000,00	-11.900,00	-9.194,41

Ansatz 520000	Bedekung	MVAG Code	MVAG Code	Konto	Natur- und Landschaftsschutz	Ergebnisvoranschlag			Finanzierungsvoranschlag		
						VA 2024	VA 2023	RA 2022	VA 2024	VA 2023	RA 2022
Operative Gebarung											
1		211	311	x	Erträge aus der operativen Verwaltungstätigkeit / Einzahlungen aus operativer Verwaltungstätigkeit	100,00	100,00	0,00	100,00	100,00	0,00
2		2114	3114		Erträge aus Leistungen / Einzahlungen aus Leistungen	100,00	100,00	0,00	100,00	100,00	0,00
520000				816000	Kostenbeiträge (Kostensätze) für sonstige Leistungen	100,00	100,00	0,00	100,00	100,00	0,00
SU		21	31	x	Summe Erträge / Summe Einzahlungen operative Gebarung	100,00	100,00	0,00	100,00	100,00	0,00
1		222	322	x	Sachaufwand / Auszahlungen aus Sachaufwand	300,00	200,00	35,84	300,00	200,00	35,84
2		2221	3221		Gebrauchs- und Verbrauchsgüter, Handelswaren / Auszahlungen für Gebrauchs- und Verbrauchsgüter, Handelswaren	100,00	0,00	0,00	100,00	0,00	0,00
520000				400000	Geringwertige Wirtschaftsgüter (GWG)	100,00	0,00	0,00	100,00	0,00	0,00
2		2225	3225		Sonstiger Sachaufwand / Sonstige Auszahlungen aus Sachaufwand	200,00	200,00	35,84	200,00	200,00	35,84
520000				726000	Mitgliedsbeiträge an Institutionen	100,00	100,00	0,00	100,00	100,00	0,00
520000				728000	Entgelte für sonstige Leistungen	100,00	100,00	35,84	100,00	100,00	35,84
1		223	323	x	Transferaufwand / Auszahlungen aus Transfers	11.800,00	11.800,00	9.158,57	11.800,00	11.800,00	9.158,57
2		2234	3234		Transferaufwand an Haushalte und Organisationen ohne Erwerbscharakter / Transferzahlungen an Haushalte und Organisationen ohne Erwerbscharakter	11.800,00	11.800,00	9.158,57	11.800,00	11.800,00	9.158,57
520000				757000	Transfers an private Organisationen ohne Erwerbszweck	100,00	100,00	0,00	100,00	100,00	0,00
520000				768000	Sonstige Transfers an private Haushalte	11.700,00	11.700,00	9.158,57	11.700,00	11.700,00	9.158,57
SU		22	32	x	Summe Aufwendungen / Summe Auszahlungen operative Gebarung	12.100,00	12.000,00	9.194,41	12.100,00	12.000,00	9.194,41
SA 0 / SA 1		SA0	SA1	x	Saldo (0) Nettoergebnis (21 - 22) / Saldo (1) Geldfluss aus der operativen Gebarung (31 - 32)	-12.000,00	-11.900,00	-9.194,41	-12.000,00	-11.900,00	-9.194,41
SA 01		SA 01	x	x	Saldo (01) Haushaltsrücklagen (230 - 240)	0,00	0,00	0,00	x	x	x
SA 00		SA 00	x	x	Saldo (00) Nettoergebnis nach Haushaltsrücklagen (Saldo 0 + Saldo 01)	-12.000,00	-11.900,00	-9.194,41	x	x	x

Investive Gebarung											
SU		x	33	x	Summe Einzahlungen investive Gebarung	x	x	x	0,00	0,00	0,00
SU		x	34		Summe Auszahlungen investive Gebarung	x	x	x	0,00	0,00	0,00
SA2		x	SA2		Saldo (2) Geldfluss aus der investiven Gebarung (33 - 34)	x	x	x	0,00	0,00	0,00
SA3		x	SA3		Saldo (3) Nettofinanzierungssaldo (Saldo 1 + Saldo 2)	x	x	x	-12.000,00	-11.900,00	-9.194,41

Finanzierungstätigkeit											
SU		x	35		Summe Einzahlungen aus der Finanzierungstätigkeit	x	x	x	0,00	0,00	0,00
SU		x	36		Summe Auszahlungen aus der Finanzierungstätigkeit	x	x	x	0,00	0,00	0,00
SA4		x	SA4		Saldo (4) Geldfluss aus der Finanzierungstätigkeit (35 - 36)	x	x	x	0,00	0,00	0,00
SA5		x	SA5		Saldo (5) Geldfluss aus der voranschlagswirksamen Gebarung (Saldo 3 + Saldo 4)	x	x	x	-12.000,00	-11.900,00	-9.194,41

Unterabschnitt 522	MVAG Code	MVAG Code	Konto	Reinhaltung der Luft	Ergebnisvoranschlag			Finanzierungsvoranschlag		
					VA 2024	VA 2023	RA 2022	VA 2024	VA 2023	RA 2022
Unterabschnitt 522	SA 0 / SA 1	SA 0 / SA 1		Saldo (0) Nettoergebnis (21 - 22) / Saldo (1) Geldfluss aus der operativen Gebarung (31 - 32)	-35.000,00	-89.600,00	221.678,74	-4.600,00	-12.600,00	277.249,96
Unterabschnitt 522	SA 01	SA 01		Saldo (01) Haushaltsrücklagen (230-240)	0,00	0,00	0,00	x	x	x
Unterabschnitt 522	SA 00	SA 00		Saldo (00) Nettoergebnis nach Haushaltsrücklagen (Saldo 0 + Saldo 01)	-35.000,00	-89.600,00	221.678,74	x	x	x
Unterabschnitt 522	SA 2	SA 2		Saldo (2) Geldfluss aus der investiven Gebarung (33 - 34)	x	x	x	-30.000,00	-58.000,00	-53.700,00
Unterabschnitt 522	SA 3	SA 3		Saldo (3) Nettofinanzierungssaldo (Saldo 1 + Saldo 2)	x	x	x	-34.600,00	-70.600,00	223.549,96
Unterabschnitt 522	SA 4	SA 4		Saldo (4) Geldfluss aus der Finanzierungstätigkeit (35 - 36)	x	x	x	0,00	0,00	0,00
Unterabschnitt 522	SA 5	SA 5		Saldo (5) Geldfluss aus der voranschlagswirksamen Gebarung (Saldo 3 + Saldo 4)	x	x	x	-34.600,00	-70.600,00	223.549,96

Ansatz 522000	Bedekung	MVAG Code	MVAG Code	Konto	Reinhaltung der Luft	Ergebnisvoranschlag			Finanzierungsvoranschlag		
						VA 2024	VA 2023	RA 2022	VA 2024	VA 2023	RA 2022
Operative Gebarung											
1		211	311	x	Erträge aus der operativen Verwaltungstätigkeit / Einzahlungen aus operativer Verwaltungstätigkeit	100,00	12.100,00	426,46	100,00	100,00	426,46
2		2116	3116		Erträge aus Veräußerung und sonstige Erträge / Einzahlungen aus Veräußerung von geringwertigen Wirtschaftsgütern (GWG) und sonstige Einzahlungen	100,00	12.100,00	426,46	100,00	100,00	426,46
522000				803000	Veräußerungen von technischen Anlagen, Fahrzeugen und Maschinen	0,00	12.000,00	0,00	x	x	x
522000				829000	Sonstige Erträge	100,00	100,00	426,46	100,00	100,00	426,46
1		212	312	x	Erträge aus Transfers / Einzahlungen aus Transfers	100,00	83.600,00	5.660,72	0,00	0,00	0,00
2		2127	x		Nicht finanzierungswirksamer Transferertrag / -	100,00	83.600,00	5.660,72	x	x	x
522000				813000	Erträge aus der Auflösung von Investitionszuschüssen (Kapitaltransfers)	100,00	83.600,00	5.660,72	x	x	x
SU		21	31	x	Summe Erträge / Summe Einzahlungen operative Gebarung	200,00	95.700,00	6.087,18	100,00	100,00	426,46
1		222	322	x	Sachaufwand / Auszahlungen aus Sachaufwand	5.300,00	106.300,00	12.742,05	4.800,00	3.700,00	5.210,11
2		2221	3221		Gebrauchs- und Verbrauchsgüter, Handelswaren / Auszahlungen für Gebrauchs- und Verbrauchsgüter, Handelswaren	100,00	100,00	0,00	100,00	100,00	0,00
522000				400000	Geringwertige Wirtschaftsgüter (GWG)	100,00	100,00	0,00	100,00	100,00	0,00
2		2222	3222		Verwaltungs- und Betriebsaufwand / Auszahlungen für Verwaltungs- und Betriebsaufwand	100,00	100,00	0,00	100,00	100,00	0,00
522000				600000	Energiebezüge	100,00	100,00	0,00	100,00	100,00	0,00
2		2224	3224		Instandhaltung / Auszahlungen für Instandhaltung	100,00	100,00	0,00	100,00	100,00	0,00
522000				619000	Instandhaltung von Sonderanlagen	100,00	100,00	0,00	100,00	100,00	0,00
2		2225	3225		Sonstiger Sachaufwand / Sonstige Auszahlungen aus Sachaufwand	4.500,00	3.400,00	5.210,11	4.500,00	3.400,00	5.210,11
522000				726000	Mitgliedsbeiträge an Institutionen	3.000,00	3.100,00	3.024,05	3.000,00	3.100,00	3.024,05
522000				728000	Entgelte für sonstige Leistungen	1.500,00	300,00	2.186,06	1.500,00	300,00	2.186,06
2		2226	x		Nicht finanzierungswirksamer Sachaufwand / -	500,00	102.600,00	7.531,94	x	x	x
522000				680500	Planmäßige Abschreibung - Sonderanlagen	500,00	7.600,00	7.531,94	x	x	x
522000				683000	Verluste aus dem Abgang von Sachanlagen und immateriellen Vermögenswerten	0,00	95.000,00	0,00	x	x	x
1		223	323	x	Transferaufwand / Auszahlungen aus Transfers	30.000,00	70.000,00	53.700,00	0,00	0,00	0,00
2		2234	3234		Transferaufwand an Haushalte und Organisationen ohne Erwerbscharakter / Transferzahlungen an Haushalte und Organisationen ohne Erwerbscharakter	30.000,00	70.000,00	53.700,00	0,00	0,00	0,00
522000				778000	Kapitaltransfers an private Haushalte	30.000,00	70.000,00	53.700,00	x	x	x
SU		22	32	x	Summe Aufwendungen / Summe Auszahlungen operative Gebarung	35.300,00	176.300,00	66.442,05	4.800,00	3.700,00	5.210,11
SA 0 / SA 1		SA0	SA1	x	Saldo (0) Nettoergebnis (21 - 22) / Saldo (1) Geldfluss aus der operativen Gebarung (31 - 32)	-35.100,00	-80.600,00	-60.354,87	-4.700,00	-3.600,00	-4.783,65
SA 01		SA 01	x	x	Saldo (01) Haushaltsrücklagen (230 - 240)	0,00	0,00	0,00	x	x	x
SA 00		SA 00	x	x	Saldo (00) Nettoergebnis nach Haushaltsrücklagen (Saldo 0 + Saldo 01)	-35.100,00	-80.600,00	-60.354,87	x	x	x

Ansatz 522000	Bedeutung	MVAG Code	MVAG Code	Konto	Reinhaltung der Luft	Ergebnisvoranschlag			Finanzierungsvoranschlag		
						VA 2024	VA 2023	RA 2022	VA 2024	VA 2023	RA 2022

Investive Gebarung											
1		x	331		Einzahlungen aus der Investitionstätigkeit	x	x	x	0,00	12.000,00	0,00
2		x	3314		Einzahlungen aus der Veräußerung von technischen Anlagen, Fahrzeuge und Maschinen	x	x	x	0,00	12.000,00	0,00
522000				803000	Veräußerungen von technischen Anlagen, Fahrzeugen und Maschinen	x	x	x	0,00	12.000,00	0,00
SU		x	33	x	Summe Einzahlungen investive Gebarung	x	x	x	0,00	12.000,00	0,00
1		x	343	x	Auszahlungen aus Kapitaltransfers	x	x	x	30.000,00	70.000,00	53.700,00
2		x	3434		Kapitaltransferzahlungen an Haushalte und Organisationen ohne Erwerbscharakter	x	x	x	30.000,00	70.000,00	53.700,00
522000				778000	Kapitaltransfers an private Haushalte	x	x	x	30.000,00	70.000,00	53.700,00
SU		x	34		Summe Auszahlungen investive Gebarung	x	x	x	30.000,00	70.000,00	53.700,00
SA2		x	SA2		Saldo (2) Geldfluss aus der investiven Gebarung (33 - 34)	x	x	x	-30.000,00	-58.000,00	-53.700,00
SA3		x	SA3		Saldo (3) Nettofinanzierungssaldo (Saldo 1 + Saldo 2)	x	x	x	-34.700,00	-61.600,00	-58.483,65

Finanzierungstätigkeit											
SU		x	35		Summe Einzahlungen aus der Finanzierungstätigkeit	x	x	x	0,00	0,00	0,00
SU		x	36		Summe Auszahlungen aus der Finanzierungstätigkeit	x	x	x	0,00	0,00	0,00
SA4		x	SA4		Saldo (4) Geldfluss aus der Finanzierungstätigkeit (35 - 36)	x	x	x	0,00	0,00	0,00
SA5		x	SA5		Saldo (5) Geldfluss aus der voranschlagswirksamen Gebarung (Saldo 3 + Saldo 4)	x	x	x	-34.700,00	-61.600,00	-58.483,65

Ansatz 522100	Bedekung	MVAG Code	MVAG Code	Konto	Reinhaltung der Luft	Ergebnisvoranschlag			Finanzierungsvoranschlag		
						VA 2024	VA 2023	RA 2022	VA 2024	VA 2023	RA 2022
Operative Gebarung											
1		212	312	x	Erträge aus Transfers / Einzahlungen aus Transfers	0,00	79.000,00	30.213,40	0,00	79.000,00	30.213,40
2		2121	3121		Transferertrag von Trägern des öffentlichen Rechts / Transferzahlungen von Trägern des öffentlichen Rechts	0,00	79.000,00	30.213,40	0,00	79.000,00	30.213,40
522100				860100	Transfers von Bund	0,00	72.500,00	26.500,00	0,00	72.500,00	26.500,00
522100				862100	Transfers von Gemeinden	0,00	6.500,00	3.713,40	0,00	6.500,00	3.713,40
SU		21	31	x	Summe Erträge / Summe Einzahlungen operative Gebarung	0,00	79.000,00	30.213,40	0,00	79.000,00	30.213,40
1		222	322	x	Sachaufwand / Auszahlungen aus Sachaufwand	0,00	88.000,00	26.808,24	0,00	88.000,00	26.808,24
2		2225	3225		Sonstiger Sachaufwand / Sonstige Auszahlungen aus Sachaufwand	0,00	88.000,00	26.808,24	0,00	88.000,00	26.808,24
522100				728000	Entgelte für sonstige Leistungen	0,00	88.000,00	26.808,24	0,00	88.000,00	26.808,24
SU		22	32	x	Summe Aufwendungen / Summe Auszahlungen operative Gebarung	0,00	88.000,00	26.808,24	0,00	88.000,00	26.808,24
SA 0 / SA 1		SA0	SA1	x	Saldo (0) Nettoergebnis (21 - 22) / Saldo (1) Geldfluss aus der operativen Gebarung (31 - 32)	0,00	-9.000,00	3.405,16	0,00	-9.000,00	3.405,16
SA 01		SA 01	x	x	Saldo (01) Haushaltsrücklagen (230 - 240)	0,00	0,00	0,00	x	x	x
SA 00		SA 00	x	x	Saldo (00) Nettoergebnis nach Haushaltsrücklagen (Saldo 0 + Saldo 01)	0,00	-9.000,00	3.405,16	x	x	x

Investive Gebarung											
SU		x	33	x	Summe Einzahlungen investive Gebarung	x	x	x	0,00	0,00	0,00
SU		x	34		Summe Auszahlungen investive Gebarung	x	x	x	0,00	0,00	0,00
SA2		x	SA2		Saldo (2) Geldfluss aus der investiven Gebarung (33 - 34)	x	x	x	0,00	0,00	0,00
SA3		x	SA3		Saldo (3) Nettofinanzierungssaldo (Saldo 1 + Saldo 2)	x	x	x	0,00	-9.000,00	3.405,16

Finanzierungstätigkeit											
SU		x	35		Summe Einzahlungen aus der Finanzierungstätigkeit	x	x	x	0,00	0,00	0,00
SU		x	36		Summe Auszahlungen aus der Finanzierungstätigkeit	x	x	x	0,00	0,00	0,00
SA4		x	SA4		Saldo (4) Geldfluss aus der Finanzierungstätigkeit (35 - 36)	x	x	x	0,00	0,00	0,00
SA5		x	SA5		Saldo (5) Geldfluss aus der voranschlagswirksamen Gebarung (Saldo 3 + Saldo 4)	x	x	x	0,00	-9.000,00	3.405,16

Ansatz 522110	Bedekung	MVAG Code	MVAG Code	Konto	Reinhaltung der Luft	Ergebnisvoranschlag			Finanzierungsvoranschlag		
						VA 2024	VA 2023	RA 2022	VA 2024	VA 2023	RA 2022
Operative Gebarung											
1		212	312	x	Erträge aus Transfers / Einzahlungen aus Transfers	75.600,00	75.600,00	0,00	75.600,00	75.600,00	0,00
2		2121	3121		Transferertrag von Trägern des öffentlichen Rechts / Transferzahlungen von Trägern des öffentlichen Rechts	75.600,00	75.600,00	0,00	75.600,00	75.600,00	0,00
522110				860100	Transfers von Bund (KLAR 4.0)	75.600,00	75.600,00	0,00	75.600,00	75.600,00	0,00
SU		21	31	x	Summe Erträge / Summe Einzahlungen operative Gebarung	75.600,00	75.600,00	0,00	75.600,00	75.600,00	0,00
1		222	322	x	Sachaufwand / Auszahlungen aus Sachaufwand	75.600,00	75.600,00	0,00	75.600,00	75.600,00	0,00
2		2225	3225		Sonstiger Sachaufwand / Sonstige Auszahlungen aus Sachaufwand	75.600,00	75.600,00	0,00	75.600,00	75.600,00	0,00
522110				728000	Entgelte für sonstige Leistungen (KLAR 4.0)	75.600,00	75.600,00	0,00	75.600,00	75.600,00	0,00
SU		22	32	x	Summe Aufwendungen / Summe Auszahlungen operative Gebarung	75.600,00	75.600,00	0,00	75.600,00	75.600,00	0,00
SA 0 / SA 1		SA0	SA1	x	Saldo (0) Nettoergebnis (21 - 22) / Saldo (1) Geldfluss aus der operativen Gebarung (31 - 32)	0,00	0,00	0,00	0,00	0,00	0,00
SA 01		SA 01	x	x	Saldo (01) Haushaltsrücklagen (230 - 240)	0,00	0,00	0,00	x	x	x
SA 00		SA 00	x	x	Saldo (00) Nettoergebnis nach Haushaltsrücklagen (Saldo 0 + Saldo 01)	0,00	0,00	0,00	x	x	x

Investive Gebarung											
SU		x	33	x	Summe Einzahlungen investive Gebarung	x	x	x	0,00	0,00	0,00
SU		x	34		Summe Auszahlungen investive Gebarung	x	x	x	0,00	0,00	0,00
SA2		x	SA2		Saldo (2) Geldfluss aus der investiven Gebarung (33 - 34)	x	x	x	0,00	0,00	0,00
SA3		x	SA3		Saldo (3) Nettofinanzierungssaldo (Saldo 1 + Saldo 2)	x	x	x	0,00	0,00	0,00

Finanzierungstätigkeit											
SU		x	35		Summe Einzahlungen aus der Finanzierungstätigkeit	x	x	x	0,00	0,00	0,00
SU		x	36		Summe Auszahlungen aus der Finanzierungstätigkeit	x	x	x	0,00	0,00	0,00
SA4		x	SA4		Saldo (4) Geldfluss aus der Finanzierungstätigkeit (35 - 36)	x	x	x	0,00	0,00	0,00
SA5		x	SA5		Saldo (5) Geldfluss aus der voranschlagswirksamen Gebarung (Saldo 3 + Saldo 4)	x	x	x	0,00	0,00	0,00

Ansatz 522200	Bedekung	MVAG Code	MVAG Code	Konto	Reinhaltung der Luft (Bioökonomie und Kreislaufwirtschaft)	Ergebnisvoranschlag			Finanzierungsvoranschlag		
						VA 2024	VA 2023	RA 2022	VA 2024	VA 2023	RA 2022
Operative Gebarung											
1		212	312	x	Erträge aus Transfers / Einzahlungen aus Transfers	300.000,00	300.000,00	400.000,00	300.000,00	300.000,00	400.000,00
2		2121	3121		Transferertrag von Trägern des öffentlichen Rechts / Transferzahlungen von Trägern des öffentlichen Rechts	300.000,00	300.000,00	400.000,00	300.000,00	300.000,00	400.000,00
522200				860100	Transfers von Bund	300.000,00	300.000,00	400.000,00	300.000,00	300.000,00	400.000,00
1		213	313	x	Finanzerträge / Einzahlungen aus Finanzerträgen	100,00	0,00	0,15	100,00	0,00	0,15
2		2131	3131		Erträge aus Zinsen / Einzahlungen aus Zinserträgen	100,00	0,00	0,15	100,00	0,00	0,15
522200				823000	sonstige Zinsen	100,00	0,00	0,15	100,00	0,00	0,15
SU		21	31	x	Summe Erträge / Summe Einzahlungen operative Gebarung	300.100,00	300.000,00	400.000,15	300.100,00	300.000,00	400.000,15
1		221	321	x	Personalaufwand / Auszahlungen aus Personalaufwand	122.000,00	61.500,00	42.628,34	122.000,00	61.500,00	42.628,34
2		2211	3211		Personalaufwand (Bezüge, Nebengeb., Mehrleistungen) / Auszahlungen für Personalaufwand (Bezüge, Nebengebühren und Mehrleistungsvergütungen)	90.400,00	45.900,00	31.575,04	90.400,00	45.900,00	31.575,04
522200				510000	Geldbezüge der Vertragsbedienstete der Verwaltung	77.600,00	34.100,00	24.582,41	77.600,00	34.100,00	24.582,41
522200				565000	Mehrlleistungsvergütungen	12.800,00	11.800,00	6.992,63	12.800,00	11.800,00	6.992,63
2		2212	3212		Gesetzlicher und freiwilliger Sozialaufwand / Auszahlungen für gesetzliche und freiwillige Sozialaufwendungen	31.600,00	15.600,00	11.053,30	31.600,00	15.600,00	11.053,30
522200				580000	Dienstgeberbeiträge zum Ausgleichsfonds für Familienbeihilfen	3.400,00	1.800,00	1.230,71	3.400,00	1.800,00	1.230,71
522200				582000	Sonstige Dienstgeberbeiträge zur sozialen Sicherheit	17.900,00	9.200,00	6.290,99	17.900,00	9.200,00	6.290,99
522200				582100	Sonstige Dienstgeberbeiträge zur sozialen Sicherheit - Ruhebezugsleistungsgesetz	10.100,00	4.400,00	3.426,85	10.100,00	4.400,00	3.426,85
522200				590010	Freiwillige Sozialleistungen	200,00	200,00	104,75	200,00	200,00	104,75
1		222	322	x	Sachaufwand / Auszahlungen aus Sachaufwand	177.900,00	238.500,00	78.738,11	177.900,00	238.500,00	78.738,11
2		2221	3221		Gebrauchs- und Verbrauchsgüter, Handelswaren / Auszahlungen für Gebrauchs- und Verbrauchsgüter, Handelswaren	5.000,00	5.000,00	2.514,14	5.000,00	5.000,00	2.514,14
522200				457000	Druckwerke	5.000,00	5.000,00	2.514,14	5.000,00	5.000,00	2.514,14
2		2225	3225		Sonstiger Sachaufwand / Sonstige Auszahlungen aus Sachaufwand	172.900,00	233.500,00	76.223,97	172.900,00	233.500,00	76.223,97
522200				710000	Öffentliche Abgaben, ohne Gebühren gemäß FAG	100,00	0,00	0,04	100,00	0,00	0,04
522200				724000	Reisegebühren	1.000,00	1.000,00	537,94	1.000,00	1.000,00	537,94
522200				728000	Entgelte für sonstige Leistungen	171.800,00	232.500,00	75.685,99	171.800,00	232.500,00	75.685,99
1		224	324	x	Finanzaufwand / Auszahlungen aus Finanzaufwand	100,00	0,00	5,25	100,00	0,00	5,25
2		2244	3244		Sonstiger Finanzaufwand / Sonstige Auszahlungen aus Finanzaufwendungen	100,00	0,00	5,25	100,00	0,00	5,25
522200				659000	Geldverkehrs- und Bankspesen	100,00	0,00	5,25	100,00	0,00	5,25
SU		22	32	x	Summe Aufwendungen / Summe Auszahlungen operative Gebarung	300.000,00	300.000,00	121.371,70	300.000,00	300.000,00	121.371,70
SA 0 / SA 1		SA0	SA1	x	Saldo (0) Nettoergebnis (21 - 22) / Saldo (1) Geldfluss aus der operativen Gebarung (31 - 32)	100,00	0,00	278.628,45	100,00	0,00	278.628,45
SA 01		SA 01	x	x	Saldo (01) Haushaltsrücklagen (230 - 240)	0,00	0,00	0,00	x	x	x

Ansatz 522200	Bedeutung	MVAG Code	MVAG Code	Konto	Reinhaltung der Luft (Bioökonomie und Kreislaufwirtschaft)	Ergebnisvoranschlag			Finanzierungsvoranschlag		
						VA 2024	VA 2023	RA 2022	VA 2024	VA 2023	RA 2022
SA 00		SA 00	x	x	Saldo (00) Nettoergebnis nach Haushaltsrücklagen (Saldo 0 + Saldo 01)	100,00	0,00	278.628,45	x	x	x

Investive Gebarung											
SU		x	33	x	Summe Einzahlungen investive Gebarung	x	x	x	0,00	0,00	0,00
SU		x	34		Summe Auszahlungen investive Gebarung	x	x	x	0,00	0,00	0,00
SA2		x	SA2		Saldo (2) Geldfluss aus der investiven Gebarung (33 - 34)	x	x	x	0,00	0,00	0,00
SA3		x	SA3		Saldo (3) Nettofinanzierungssaldo (Saldo 1 + Saldo 2)	x	x	x	100,00	0,00	278.628,45

Finanzierungstätigkeit											
SU		x	35		Summe Einzahlungen aus der Finanzierungstätigkeit	x	x	x	0,00	0,00	0,00
SU		x	36		Summe Auszahlungen aus der Finanzierungstätigkeit	x	x	x	0,00	0,00	0,00
SA4		x	SA4		Saldo (4) Geldfluss aus der Finanzierungstätigkeit (35 - 36)	x	x	x	0,00	0,00	0,00
SA5		x	SA5		Saldo (5) Geldfluss aus der voranschlagswirksamen Gebarung (Saldo 3 + Saldo 4)	x	x	x	100,00	0,00	278.628,45

Ansatz 522500	Bedeckung	MVAG Code	MVAG Code	Konto	Reinhaltung der Luft (Klimavorsorgemodell Feldbach)	Ergebnisvoranschlag			Finanzierungsvoranschlag		
						VA 2024	VA 2023	RA 2022	VA 2024	VA 2023	RA 2022
Operative Gebarung											
1		212	312	x	Erträge aus Transfers / Einzahlungen aus Transfers	0,00	85.000,00	0,00	0,00	85.000,00	0,00
2		2121	3121		Transferertrag von Trägern des öffentlichen Rechts / Transferzahlungen von Trägern des öffentlichen Rechts	0,00	85.000,00	0,00	0,00	85.000,00	0,00
522500				860100	Transfers von Bund	0,00	85.000,00	0,00	0,00	85.000,00	0,00
SU		21	31	x	Summe Erträge / Summe Einzahlungen operative Gebarung	0,00	85.000,00	0,00	0,00	85.000,00	0,00
1		222	322	x	Sachaufwand / Auszahlungen aus Sachaufwand	0,00	85.000,00	0,00	0,00	85.000,00	0,00
2		2225	3225		Sonstiger Sachaufwand / Sonstige Auszahlungen aus Sachaufwand	0,00	85.000,00	0,00	0,00	85.000,00	0,00
522500				728000	Entgelte für sonstige Leistungen	0,00	85.000,00	0,00	0,00	85.000,00	0,00
SU		22	32	x	Summe Aufwendungen / Summe Auszahlungen operative Gebarung	0,00	85.000,00	0,00	0,00	85.000,00	0,00
SA 0 / SA 1		SA0	SA1	x	Saldo (0) Nettoergebnis (21 - 22) / Saldo (1) Geldfluss aus der operativen Gebarung (31 - 32)	0,00	0,00	0,00	0,00	0,00	0,00
SA 01		SA 01	x	x	Saldo (01) Haushaltsrücklagen (230 - 240)	0,00	0,00	0,00	x	x	x
SA 00		SA 00	x	x	Saldo (00) Nettoergebnis nach Haushaltsrücklagen (Saldo 0 + Saldo 01)	0,00	0,00	0,00	x	x	x

Investive Gebarung											
SU		x	33	x	Summe Einzahlungen investive Gebarung	x	x	x	0,00	0,00	0,00
SU		x	34		Summe Auszahlungen investive Gebarung	x	x	x	0,00	0,00	0,00
SA2		x	SA2		Saldo (2) Geldfluss aus der investiven Gebarung (33 - 34)	x	x	x	0,00	0,00	0,00
SA3		x	SA3		Saldo (3) Nettofinanzierungssaldo (Saldo 1 + Saldo 2)	x	x	x	0,00	0,00	0,00

Finanzierungstätigkeit											
SU		x	35		Summe Einzahlungen aus der Finanzierungstätigkeit	x	x	x	0,00	0,00	0,00
SU		x	36		Summe Auszahlungen aus der Finanzierungstätigkeit	x	x	x	0,00	0,00	0,00
SA4		x	SA4		Saldo (4) Geldfluss aus der Finanzierungstätigkeit (35 - 36)	x	x	x	0,00	0,00	0,00
SA5		x	SA5		Saldo (5) Geldfluss aus der voranschlagswirksamen Gebarung (Saldo 3 + Saldo 4)	x	x	x	0,00	0,00	0,00

Unterabschnitt 528	MVAG Code	MVAG Code	Konto	Tierkörperbeseitigung	Ergebnisvoranschlag			Finanzierungsvoranschlag		
					VA 2024	VA 2023	RA 2022	VA 2024	VA 2023	RA 2022
Unterabschnitt 528	SA 0 / SA 1	SA 0 / SA 1		Saldo (0) Nettoergebnis (21 - 22) / Saldo (1) Geldfluss aus der operativen Gebarung (31 - 32)	-38.200,00	-38.000,00	-40.428,35	-36.500,00	-36.300,00	-39.601,73
Unterabschnitt 528	SA 01	SA 01		Saldo (01) Haushaltsrücklagen (230-240)	0,00	0,00	0,00	x	x	x
Unterabschnitt 528	SA 00	SA 00		Saldo (00) Nettoergebnis nach Haushaltsrücklagen (Saldo 0 + Saldo 01)	-38.200,00	-38.000,00	-40.428,35	x	x	x

Unterabschnitt 528	SA 2	SA 2		Saldo (2) Geldfluss aus der investiven Gebarung (33 - 34)	x	x	x	0,00	0,00	0,00
Unterabschnitt 528	SA 3	SA 3		Saldo (3) Nettofinanzierungssaldo (Saldo 1 + Saldo 2)	x	x	x	-36.500,00	-36.300,00	-39.601,73
Unterabschnitt 528	SA 4	SA 4		Saldo (4) Geldfluss aus der Finanzierungstätigkeit (35 - 36)	x	x	x	0,00	0,00	0,00
Unterabschnitt 528	SA 5	SA 5		Saldo (5) Geldfluss aus der voranschlagswirksamen Gebarung (Saldo 3 + Saldo 4)	x	x	x	-36.500,00	-36.300,00	-39.601,73

Ansatz 528000	Bedekung	MVAG Code	MVAG Code	Konto	Tierkörperbeseitigung	Ergebnisvoranschlag			Finanzierungsvoranschlag		
						VA 2024	VA 2023	RA 2022	VA 2024	VA 2023	RA 2022
Operative Gebarung											
SU		21	31	x	Summe Erträge / Summe Einzahlungen operative Gebarung	0,00	0,00	0,00	0,00	0,00	0,00
1		222	322	x	Sachaufwand / Auszahlungen aus Sachaufwand	38.200,00	38.000,00	40.428,35	36.500,00	36.300,00	39.601,73
2		2222	3222		Verwaltungs- und Betriebsaufwand / Auszahlungen für Verwaltungs- und Betriebsaufwand	500,00	300,00	44,90	500,00	300,00	44,90
528000				600000	Energiebezüge	500,00	300,00	44,90	500,00	300,00	44,90
2		2224	3224		Instandhaltung / Auszahlungen für Instandhaltung	2.000,00	2.000,00	4.693,45	2.000,00	2.000,00	4.693,45
528000				619000	Instandhaltung von Sonderanlagen	2.000,00	2.000,00	4.693,45	2.000,00	2.000,00	4.693,45
2		2225	3225		Sonstiger Sachaufwand / Sonstige Auszahlungen aus Sachaufwand	34.000,00	34.000,00	34.863,38	34.000,00	34.000,00	34.863,38
528000				728000	Entgelte für sonstige Leistungen	34.000,00	34.000,00	34.863,38	34.000,00	34.000,00	34.863,38
2		2226	x		Nicht finanzierungswirksamer Sachaufwand / -	1.700,00	1.700,00	826,62	x	x	x
528000				680600	Planmäßige Abschreibung - Technische Anlagen, Fahrzeuge und Maschinen	1.700,00	1.700,00	826,62	x	x	x
SU		22	32	x	Summe Aufwendungen / Summe Auszahlungen operative Gebarung	38.200,00	38.000,00	40.428,35	36.500,00	36.300,00	39.601,73
SA 0 / SA 1		SA0	SA1	x	Saldo (0) Nettoergebnis (21 - 22) / Saldo (1) Geldfluss aus der operativen Gebarung (31 - 32)	-38.200,00	-38.000,00	-40.428,35	-36.500,00	-36.300,00	-39.601,73
SA 01		SA 01	x	x	Saldo (01) Haushaltsrücklagen (230 - 240)	0,00	0,00	0,00	x	x	x
SA 00		SA 00	x	x	Saldo (00) Nettoergebnis nach Haushaltsrücklagen (Saldo 0 + Saldo 01)	-38.200,00	-38.000,00	-40.428,35	x	x	x

Investive Gebarung											
SU		x	33	x	Summe Einzahlungen investive Gebarung	x	x	x	0,00	0,00	0,00
SU		x	34		Summe Auszahlungen investive Gebarung	x	x	x	0,00	0,00	0,00
SA2		x	SA2		Saldo (2) Geldfluss aus der investiven Gebarung (33 - 34)	x	x	x	0,00	0,00	0,00
SA3		x	SA3		Saldo (3) Nettofinanzierungssaldo (Saldo 1 + Saldo 2)	x	x	x	-36.500,00	-36.300,00	-39.601,73

Finanzierungstätigkeit											
SU		x	35		Summe Einzahlungen aus der Finanzierungstätigkeit	x	x	x	0,00	0,00	0,00
SU		x	36		Summe Auszahlungen aus der Finanzierungstätigkeit	x	x	x	0,00	0,00	0,00
SA4		x	SA4		Saldo (4) Geldfluss aus der Finanzierungstätigkeit (35 - 36)	x	x	x	0,00	0,00	0,00
SA5		x	SA5		Saldo (5) Geldfluss aus der voranschlagswirksamen Gebarung (Saldo 3 + Saldo 4)	x	x	x	-36.500,00	-36.300,00	-39.601,73

						Ergebnisvoranschlag			Finanzierungsvoranschlag		
--	--	--	--	--	--	---------------------	--	--	--------------------------	--	--

Abschnitt 53	MVAG Code	MVAG Code	Konto	Rettungs- und Warndienste	VA 2024	VA 2023	RA 2022	VA 2024	VA 2023	RA 2022
Abschnitt 53	SA 0 / SA 1	SA 0 / SA 1		Saldo (0) Nettoergebnis (21 - 22) / Saldo (1) Geldfluss aus der operativen Gebarung (31 - 32)	-123.000,00	-123.000,00	-120.339,00	-123.000,00	-123.000,00	-120.339,00
Abschnitt 53	SA 01	SA 01		Saldo (01) Haushaltsrücklagen (230-240)	0,00	0,00	0,00	x	x	x
Abschnitt 53	SA 00	SA 00		Saldo (00) Nettoergebnis nach Haushaltsrücklagen (Saldo 0 + Saldo 01)	-123.000,00	-123.000,00	-120.339,00	x	x	x
Abschnitt 53	SA 2	SA 2		Saldo (2) Geldfluss aus der investiven Gebarung (33 - 34)	x	x	x	0,00	0,00	0,00
Abschnitt 53	SA 3	SA 3		Saldo (3) Nettofinanzierungssaldo (Saldo 1 + Saldo 2)	x	x	x	-123.000,00	-123.000,00	-120.339,00
Abschnitt 53	SA 4	SA 4		Saldo (4) Geldfluss aus der Finanzierungstätigkeit (35 - 36)	x	x	x	0,00	0,00	0,00
Abschnitt 53	SA 5	SA 5		Saldo (5) Geldfluss aus der voranschlagswirksamen Gebarung (Saldo 3 + Saldo 4)	x	x	x	-123.000,00	-123.000,00	-120.339,00

Unterabschnitt 530	MVAG Code	MVAG Code	Konto	Rettungsdienste	Ergebnisvoranschlag			Finanzierungsvoranschlag		
					VA 2024	VA 2023	RA 2022	VA 2024	VA 2023	RA 2022
Unterabschnitt 530	SA 0 / SA 1	SA 0 / SA 1		Saldo (0) Nettoergebnis (21 - 22) / Saldo (1) Geldfluss aus der operativen Gebarung (31 - 32)	-123.000,00	-123.000,00	-120.339,00	-123.000,00	-123.000,00	-120.339,00
Unterabschnitt 530	SA 01	SA 01		Saldo (01) Haushaltsrücklagen (230-240)	0,00	0,00	0,00	x	x	x
Unterabschnitt 530	SA 00	SA 00		Saldo (00) Nettoergebnis nach Haushaltsrücklagen (Saldo 0 + Saldo 01)	-123.000,00	-123.000,00	-120.339,00	x	x	x
Unterabschnitt 530	SA 2	SA 2		Saldo (2) Geldfluss aus der investiven Gebarung (33 - 34)	x	x	x	0,00	0,00	0,00
Unterabschnitt 530	SA 3	SA 3		Saldo (3) Nettofinanzierungssaldo (Saldo 1 + Saldo 2)	x	x	x	-123.000,00	-123.000,00	-120.339,00
Unterabschnitt 530	SA 4	SA 4		Saldo (4) Geldfluss aus der Finanzierungstätigkeit (35 - 36)	x	x	x	0,00	0,00	0,00
Unterabschnitt 530	SA 5	SA 5		Saldo (5) Geldfluss aus der voranschlagswirksamen Gebarung (Saldo 3 + Saldo 4)	x	x	x	-123.000,00	-123.000,00	-120.339,00

Ansatz 530000	Bedeckung	MVAG Code	MVAG Code	Konto	Rettungsdienste	Ergebnisvoranschlag			Finanzierungsvoranschlag		
						VA 2024	VA 2023	RA 2022	VA 2024	VA 2023	RA 2022
Operative Gebarung											
SU		21	31	x	Summe Erträge / Summe Einzahlungen operative Gebarung	0,00	0,00	0,00	0,00	0,00	0,00
1		223	323	x	Transferaufwand / Auszahlungen aus Transfers	123.000,00	123.000,00	120.339,00	123.000,00	123.000,00	120.339,00
2		2234	3234		Transferaufwand an Haushalte und Organisationen ohne Erwerbscharakter / Transferzahlungen an Haushalte und Organisationen ohne Erwerbscharakter	123.000,00	123.000,00	120.339,00	123.000,00	123.000,00	120.339,00
530000				757000	Transfers an private Organisationen ohne Erwerbszweck	123.000,00	123.000,00	120.339,00	123.000,00	123.000,00	120.339,00
SU		22	32	x	Summe Aufwendungen / Summe Auszahlungen operative Gebarung	123.000,00	123.000,00	120.339,00	123.000,00	123.000,00	120.339,00
SA 0 / SA 1		SA0	SA1	x	Saldo (0) Nettoergebnis (21 - 22) / Saldo (1) Geldfluss aus der operativen Gebarung (31 - 32)	-123.000,00	-123.000,00	-120.339,00	-123.000,00	-123.000,00	-120.339,00
SA 01		SA 01	x	x	Saldo (01) Haushaltsrücklagen (230 - 240)	0,00	0,00	0,00	x	x	x
SA 00		SA 00	x	x	Saldo (00) Nettoergebnis nach Haushaltsrücklagen (Saldo 0 + Saldo 01)	-123.000,00	-123.000,00	-120.339,00	x	x	x

Investive Gebarung											
SU		x	33	x	Summe Einzahlungen investive Gebarung	x	x	x	0,00	0,00	0,00
SU		x	34		Summe Auszahlungen investive Gebarung	x	x	x	0,00	0,00	0,00
SA2		x	SA2		Saldo (2) Geldfluss aus der investiven Gebarung (33 - 34)	x	x	x	0,00	0,00	0,00
SA3		x	SA3		Saldo (3) Nettofinanzierungssaldo (Saldo 1 + Saldo 2)	x	x	x	-123.000,00	-123.000,00	-120.339,00

Finanzierungstätigkeit											
SU		x	35		Summe Einzahlungen aus der Finanzierungstätigkeit	x	x	x	0,00	0,00	0,00
SU		x	36		Summe Auszahlungen aus der Finanzierungstätigkeit	x	x	x	0,00	0,00	0,00
SA4		x	SA4		Saldo (4) Geldfluss aus der Finanzierungstätigkeit (35 - 36)	x	x	x	0,00	0,00	0,00
SA5		x	SA5		Saldo (5) Geldfluss aus der voranschlagswirksamen Gebarung (Saldo 3 + Saldo 4)	x	x	x	-123.000,00	-123.000,00	-120.339,00

Gruppe 6	MVAG Code	MVAG Code	Konto	Straßen- und Wasserbau, Verkehr	Ergebnisvoranschlag			Finanzierungsvoranschlag		
					VA 2024	VA 2023	RA 2022	VA 2024	VA 2023	RA 2022
Gruppe 6	SA 0 / SA 1	SA 0 / SA 1		Saldo (0) Nettoergebnis (21 - 22) / Saldo (1) Geldfluss aus der operativen Gebarung (31 - 32)	-2.216.600,00	-2.209.200,00	-2.404.479,56	42.100,00	66.500,00	-117.994,56
Gruppe 6	SA 01	SA 01		Saldo (01) Haushaltsrücklagen (230-240)	66.100,00	6.600,00	178.674,79	x	x	x
Gruppe 6	SA 00	SA 00		Saldo (00) Nettoergebnis nach Haushaltsrücklagen (Saldo 0 + Saldo 01)	-2.150.500,00	-2.202.600,00	-2.225.804,77	x	x	x
Gruppe 6	SA 2	SA 2		Saldo (2) Geldfluss aus der investiven Gebarung (33 - 34)	x	x	x	-995.000,00	-2.493.900,00	-759.243,60
Gruppe 6	SA 3	SA 3		Saldo (3) Nettofinanzierungssaldo (Saldo 1 + Saldo 2)	x	x	x	-952.900,00	-2.427.400,00	-877.238,16
Gruppe 6	SA 4	SA 4		Saldo (4) Geldfluss aus der Finanzierungstätigkeit (35 - 36)	x	x	x	334.500,00	2.108.100,00	78.729,63
Gruppe 6	SA 5	SA 5		Saldo (5) Geldfluss aus der voranschlagswirksamen Gebarung (Saldo 3 + Saldo 4)	x	x	x	-618.400,00	-319.300,00	-798.508,53

Abschnitt 61	MVAG Code	MVAG Code	Konto	Straßenbau	Ergebnisvoranschlag			Finanzierungsvoranschlag		
					VA 2024	VA 2023	RA 2022	VA 2024	VA 2023	RA 2022
Abschnitt 61	SA 0 / SA 1	SA 0 / SA 1		Saldo (0) Nettoergebnis (21 - 22) / Saldo (1) Geldfluss aus der operativen Gebarung (31 - 32)	-1.993.400,00	-1.985.100,00	-2.269.103,43	197.300,00	213.900,00	-33.212,88
Abschnitt 61	SA 01	SA 01		Saldo (01) Haushaltsrücklagen (230-240)	65.800,00	6.300,00	178.341,46	x	x	x
Abschnitt 61	SA 00	SA 00		Saldo (00) Nettoergebnis nach Haushaltsrücklagen (Saldo 0 + Saldo 01)	-1.927.600,00	-1.978.800,00	-2.090.761,97	x	x	x
Abschnitt 61	SA 2	SA 2		Saldo (2) Geldfluss aus der investiven Gebarung (33 - 34)	x	x	x	-970.000,00	-960.000,00	-337.674,66
Abschnitt 61	SA 3	SA 3		Saldo (3) Nettofinanzierungssaldo (Saldo 1 + Saldo 2)	x	x	x	-772.700,00	-746.100,00	-370.887,54
Abschnitt 61	SA 4	SA 4		Saldo (4) Geldfluss aus der Finanzierungstätigkeit (35 - 36)	x	x	x	371.800,00	387.300,00	78.729,63
Abschnitt 61	SA 5	SA 5		Saldo (5) Geldfluss aus der voranschlagswirksamen Gebarung (Saldo 3 + Saldo 4)	x	x	x	-400.900,00	-358.800,00	-292.157,91

Unterabschnitt 612	MVAG Code	MVAG Code	Konto	Gemeindestraßen	Ergebnisvoranschlag			Finanzierungsvoranschlag		
					VA 2024	VA 2023	RA 2022	VA 2024	VA 2023	RA 2022
Unterabschnitt 612	SA 0 / SA 1	SA 0 / SA 1		Saldo (0) Nettoergebnis (21 - 22) / Saldo (1) Geldfluss aus der operativen Gebarung (31 - 32)	-1.989.800,00	-1.981.600,00	-2.263.670,79	200.600,00	217.100,00	-28.059,65
Unterabschnitt 612	SA 01	SA 01		Saldo (01) Haushaltsrücklagen (230-240)	65.800,00	6.300,00	178.341,46	x	x	x
Unterabschnitt 612	SA 00	SA 00		Saldo (00) Nettoergebnis nach Haushaltsrücklagen (Saldo 0 + Saldo 01)	-1.924.000,00	-1.975.300,00	-2.085.329,33	x	x	x
Unterabschnitt 612	SA 2	SA 2		Saldo (2) Geldfluss aus der investiven Gebarung (33 - 34)	x	x	x	-970.000,00	-960.000,00	-337.674,66
Unterabschnitt 612	SA 3	SA 3		Saldo (3) Nettofinanzierungssaldo (Saldo 1 + Saldo 2)	x	x	x	-769.400,00	-742.900,00	-365.734,31
Unterabschnitt 612	SA 4	SA 4		Saldo (4) Geldfluss aus der Finanzierungstätigkeit (35 - 36)	x	x	x	371.800,00	387.300,00	78.729,63
Unterabschnitt 612	SA 5	SA 5		Saldo (5) Geldfluss aus der voranschlagswirksamen Gebarung (Saldo 3 + Saldo 4)	x	x	x	-397.600,00	-355.600,00	-287.004,68

Ansatz 612000	Bedekung	MVAG Code	MVAG Code	Konto	Gemeindestraßen	Ergebnisvoranschlag			Finanzierungsvoranschlag		
						VA 2024	VA 2023	RA 2022	VA 2024	VA 2023	RA 2022
Operative Gebarung											
1		211	311	x	Erträge aus der operativen Verwaltungstätigkeit / Einzahlungen aus operativer Verwaltungstätigkeit	1.000,00	43.300,00	52.664,32	1.000,00	9.000,00	52.976,74
2		2116	3116		Erträge aus Veräußerung und sonstige Erträge / Einzahlungen aus Veräußerung von geringwertigen Wirtschaftsgütern (GWG) und sonstige Einzahlungen	1.000,00	42.500,00	52.664,32	1.000,00	9.000,00	52.976,74
612000				801000	Veräußerungen von Grundstücken und Grundstückseinrichtungen	0,00	33.500,00	0,00	x	x	x
612000				829000	Sonstige Erträge	1.000,00	9.000,00	2.664,32	1.000,00	9.000,00	2.976,74
612000				829900	Sonstige Erträge - Verrechnung zwischen operativer Gebarung und Projekten	0,00	0,00	50.000,00	0,00	0,00	50.000,00
2		2117	x		Nicht finanzierungswirksame operative Erträge / -	0,00	800,00	0,00	x	x	x
612000				891200	Sonstige Wertaufholungen - Grundstücke, Grundstückseinrichtungen und Infrastruktur	0,00	800,00	0,00	x	x	x
1		212	312	x	Erträge aus Transfers / Einzahlungen aus Transfers	421.500,00	500.400,00	309.740,53	407.000,00	486.500,00	295.737,51
2		2121	3121		Transferertrag von Trägern des öffentlichen Rechts / Transferzahlungen von Trägern des öffentlichen Rechts	300.000,00	386.500,00	190.200,00	300.000,00	386.500,00	190.200,00
612000				860100	Transfers von Bund	0,00	25.000,00	0,00	0,00	25.000,00	0,00
612000				871110	Kapitaltransfers aus Gemeinde-Bedarfszuweisungsmittel	300.000,00	361.500,00	190.200,00	300.000,00	361.500,00	190.200,00
2		2124	3124		Transferertrag von Haushalten und Organisationen ohne Erwerbscharakter / Transferzahlungen von Haushalten und Organisationen ohne Erwerbscharakter	107.000,00	100.000,00	105.537,51	107.000,00	100.000,00	105.537,51
612000				868000	Transfers von privaten Haushalten	47.000,00	45.000,00	44.094,13	47.000,00	45.000,00	44.094,13
612000				868010	Transfers von privaten Haushalten	60.000,00	55.000,00	61.443,38	60.000,00	55.000,00	61.443,38
2		2127	x		Nicht finanzierungswirksamer Transferertrag / -	14.500,00	13.900,00	14.003,02	x	x	x
612000				813000	Erträge aus der Auflösung von Investitionszuschüssen (Kapitaltransfers)	14.500,00	13.900,00	14.003,02	x	x	x
SU		21	31	x	Summe Erträge / Summe Einzahlungen operative Gebarung	422.500,00	543.700,00	362.404,85	408.000,00	495.500,00	348.714,25
1		222	322	x	Sachaufwand / Auszahlungen aus Sachaufwand	2.199.000,00	2.278.000,00	2.449.699,42	155.200,00	202.600,00	359.444,28
2		2221	3221		Gebrauchs- und Verbrauchsgüter, Handelswaren / Auszahlungen für Gebrauchs- und Verbrauchsgüter, Handelswaren	2.500,00	3.500,00	2.235,26	2.500,00	3.500,00	2.235,26
612000				400000	Geringwertige Wirtschaftsgüter des Anlagevermögens	2.000,00	3.000,00	1.712,34	2.000,00	3.000,00	1.712,34
612000				457000	Druckwerke	500,00	500,00	522,92	500,00	500,00	522,92
2		2223	3223		Leasing und Mietaufwand / Auszahlungen für Leasing und Mietaufwand	100,00	0,00	0,00	100,00	0,00	0,00
612000				700000	Miet- und Pacht aufwand	100,00	0,00	0,00	100,00	0,00	0,00
2		2224	3224		Instandhaltung / Auszahlungen für Instandhaltung	105.500,00	154.000,00	262.090,29	105.500,00	154.000,00	262.090,29
612000				610000	Instandhaltung von Grund und Boden	2.000,00	2.000,00	1.861,10	2.000,00	2.000,00	1.861,10
612000				611000	Instandhaltung von Straßenbauten	100.000,00	100.000,00	102.303,74	100.000,00	100.000,00	102.303,74
612000				611010	Instandhaltung von Straßenbauten (KAT Mittel)	0,00	50.000,00	157.168,93	0,00	50.000,00	157.168,93
612000				613000	Instandhaltung von sonstigen Grundstückseinrichtungen	1.000,00	0,00	0,00	1.000,00	0,00	0,00

Ansatz 612000	Bedekung	MVAG Code	MVAG Code	Konto	Gemeindestraßen	Ergebnisvoranschlag			Finanzierungsvoranschlag		
						VA 2024	VA 2023	RA 2022	VA 2024	VA 2023	RA 2022
612000				616000	Instandhaltung von Maschinen und maschinellen Anlagen	2.000,00	2.000,00	756,52	2.000,00	2.000,00	756,52
612000				619000	Instandhaltung von Sonderanlagen	500,00	0,00	0,00	500,00	0,00	0,00
2		2225	3225		Sonstiger Sachaufwand / Sonstige Auszahlungen aus Sachaufwand	47.100,00	45.100,00	95.118,73	47.100,00	45.100,00	95.118,73
612000				710000	Öffentliche Abgaben, ohne Gebühren gemäß FAG	100,00	100,00	0,00	100,00	100,00	0,00
612000				728000	Entgelte für sonstige Leistungen	47.000,00	45.000,00	45.118,73	47.000,00	45.000,00	45.118,73
612000				729900	Sonstige Aufwendungen - Verrechnung zwischen operativer Gebarung und Projekten	0,00	0,00	50.000,00	0,00	0,00	50.000,00
2		2226	x		Nicht finanzierungswirksamer Sachaufwand / -	2.043.800,00	2.075.400,00	2.090.255,14	x	x	x
612000				680200	Planmäßige Abschreibung - Grundstückseinrichtungen und Infrastruktur	2.039.900,00	2.069.600,00	2.084.757,20	x	x	x
612000				680600	Planmäßige Abschreibung - Technische Anlagen, Fahrzeuge und Maschinen	2.500,00	4.000,00	3.921,45	x	x	x
612000				680700	Planmäßige Abschreibung - Amts-, Betriebs- und Geschäftsausstattung	1.400,00	1.500,00	1.576,49	x	x	x
612000				683000	Verluste aus dem Abgang von Sachanlagen und immateriellen Vermögenswerten	0,00	300,00	0,00	x	x	x
1		223	323	x	Transferaufwand / Auszahlungen aus Transfers	100,00	10.100,00	480,00	100,00	100,00	480,00
2		2234	3234		Transferaufwand an Haushalte und Organisationen ohne Erwerbscharakter / Transferzahlungen an Haushalte und Organisationen ohne Erwerbscharakter	100,00	10.100,00	480,00	100,00	100,00	480,00
612000				764000	Entschädigungen	100,00	100,00	480,00	100,00	100,00	480,00
612000				777000	Kapitaltransfers an private Organisationen ohne Erwerbszweck	0,00	10.000,00	0,00	x	x	x
1		224	324	x	Finanzaufwand / Auszahlungen aus Finanzaufwand	50.900,00	28.200,00	12.846,88	50.900,00	28.200,00	12.846,88
2		2241	3241		Aufwendungen für Zinsen / Auszahlungen für Zinsen	50.900,00	28.200,00	12.846,88	50.900,00	28.200,00	12.846,88
612000				650700	Zinsen für Finanzschulden in Euro - Finanzunternehmen im Inland	50.900,00	28.200,00	12.846,88	50.900,00	28.200,00	12.846,88
SU		22	32	x	Summe Aufwendungen / Summe Auszahlungen operative Gebarung	2.250.000,00	2.316.300,00	2.463.026,30	206.200,00	230.900,00	372.771,16
SA 0 / SA 1		SA0	SA1	x	Saldo (0) Nettoergebnis (21 - 22) / Saldo (1) Geldfluss aus der operativen Gebarung (31 - 32)	-1.827.500,00	-1.772.600,00	-2.100.621,45	201.800,00	264.600,00	-24.056,91
1		230	x	x	Entnahmen von Haushaltsrücklagen	365.800,00	367.800,00	368.541,46	x	x	x
2		2301	x		Entnahmen von Haushaltsrücklagen	365.800,00	367.800,00	368.541,46	x	x	x
612000				894200	Entnahmen von zweckgebundenen Haushaltsrücklagen	365.800,00	367.800,00	368.541,46	x	x	x
1		240	x	x	Zuweisungen an Haushaltsrücklagen	300.000,00	361.500,00	190.200,00	x	x	x
2		2401	x		Zuweisungen an Haushaltsrücklagen	300.000,00	361.500,00	190.200,00	x	x	x
612000				794200	Zuweisung an zweckgebundene Haushaltsrücklagen	300.000,00	361.500,00	190.200,00	x	x	x
SA 01		SA 01	x	x	Saldo (01) Haushaltsrücklagen (230 - 240)	65.800,00	6.300,00	178.341,46	x	x	x
SA 00		SA 00	x	x	Saldo (00) Nettoergebnis nach Haushaltsrücklagen (Saldo 0 + Saldo 01)	-1.761.700,00	-1.766.300,00	-1.922.279,99	x	x	x

Investive Gebarung											
1		x	331		Einzahlungen aus der Investitionstätigkeit	x	x	x	0,00	33.500,00	0,00

Ansatz 612000	Bedienung	MVAG Code	MVAG Code	Konto	Gemeindestraßen	Ergebnisvoranschlag			Finanzierungsvoranschlag		
						VA 2024	VA 2023	RA 2022	VA 2024	VA 2023	RA 2022
2		x	3312		Einzahlungen aus der Veräußerung von Grundstücken und Grundstückseinrichtungen	x	x	x	0,00	33.500,00	0,00
612000				801000	Veräußerungen von Grundstücken und Grundstückseinrichtungen	x	x	x	0,00	33.500,00	0,00
1		x	333		Einzahlungen aus Kapitaltransfers	x	x	x	0,00	359.700,00	10.300,00
2		x	3331		Kapitaltransferzahlungen von Trägern des öffentlichen Rechts	x	x	x	0,00	350.000,00	0,00
612000				300000	Kapitaltransfers von Bund, Bundesfonds und Bundeskammern	x	x	x	0,00	350.000,00	0,00
2		x	3333		Kapitaltransferzahlungen von Unternehmen	x	x	x	0,00	9.700,00	10.300,00
612000				305000	Kapitaltransfers von Unternehmen (ohne Finanzunternehmen)	x	x	x	0,00	9.700,00	10.300,00
SU		x	33	x	Summe Einzahlungen investive Gebarung	x	x	x	0,00	393.200,00	10.300,00
1		x	341	x	Auszahlungen aus der Investitionstätigkeit	x	x	x	600.000,00	1.225.400,00	280.718,41
2		x	3412		Auszahlungen für den Erwerb von Grundstücken und Grundstückseinrichtungen	x	x	x	600.000,00	1.225.400,00	280.718,41
612000				002000	Straßenbauten	x	x	x	600.000,00	1.225.400,00	280.718,41
1		x	343	x	Auszahlungen aus Kapitaltransfers	x	x	x	0,00	10.000,00	0,00
2		x	3434		Kapitaltransferzahlungen an Haushalte und Organisationen ohne Erwerbscharakter	x	x	x	0,00	10.000,00	0,00
612000				777000	Kapitaltransfers an private Organisationen ohne Erwerbszweck	x	x	x	0,00	10.000,00	0,00
SU		x	34		Summe Auszahlungen investive Gebarung	x	x	x	600.000,00	1.235.400,00	280.718,41
SA2		x	SA2		Saldo (2) Geldfluss aus der investiven Gebarung (33 - 34)	x	x	x	-600.000,00	-842.200,00	-270.418,41
SA3		x	SA3		Saldo (3) Nettofinanzierungssaldo (Saldo 1 + Saldo 2)	x	x	x	-398.200,00	-577.600,00	-294.475,32

Finanzierungstätigkeit											
1		x	351	x	Einzahlungen aus der Aufnahme von Finanzschulden	x	x	x	300.000,00	580.000,00	250.000,00
2		x	3514		Einzahlungen aus Finanzschulden (Finanzunternehmen)	x	x	x	300.000,00	580.000,00	250.000,00
612000				346116	Investitionsdarlehen von Finanzunternehmen im Inland	x	x	x	300.000,00	0,00	0,00
612000				346117	Investitionsdarlehen von Finanzunternehmen im Inland	x	x	x	0,00	0,00	250.000,00
612000				346118	Investitionsdarlehen von Finanzunternehmen im Inland	x	x	x	0,00	230.000,00	0,00
612000				346119	Investitionsdarlehen von Finanzunternehmen im Inland	x	x	x	0,00	350.000,00	0,00
SU		x	35		Summe Einzahlungen aus der Finanzierungstätigkeit	x	x	x	300.000,00	580.000,00	250.000,00
1		x	361	x	Auszahlungen aus der Tilgung von Finanzschulden	x	x	x	298.200,00	192.700,00	171.270,37
2		x	3613		Auszahlungen aus empfangenen Darlehen von Unternehmen und privaten Haushalten	x	x	x	80.600,00	0,00	0,00
612000				359200	Sonstige kurzfristige Finanzschulden	x	x	x	27.900,00	0,00	0,00
612000				359300	Sonstige kurzfristige Finanzschulden	x	x	x	41.900,00	0,00	0,00
612000				359400	Sonstige kurzfristige Finanzschulden	x	x	x	10.800,00	0,00	0,00
2		x	3614		Auszahlungen aus Finanzschulden	x	x	x	217.600,00	192.700,00	171.270,37
612000				346112	Investitionsdarlehen von Finanzunternehmen	x	x	x	30.400,00	31.000,00	30.031,89

Ansatz 612000	Bedeckung	MVAG Code	MVAG Code	Konto	Gemeindestraßen	Ergebnisvoranschlag			Finanzierungsvoranschlag		
						VA 2024	VA 2023	RA 2022	VA 2024	VA 2023	RA 2022
612000				346113	Investitionsdarlehen von Finanzunternehmen	x	x	x	19.400,00	20.200,00	19.827,94
612000				346114	Investitionsdarlehen von Finanzunternehmen	x	x	x	74.800,00	74.300,00	73.806,95
612000				346115	Investitionsdarlehen von Finanzunternehmen im Inland	x	x	x	21.400,00	22.200,00	22.734,03
612000				346117	Investitionsdarlehen von Finanzunternehmen im Inland	x	x	x	25.000,00	25.000,00	24.869,56
612000				346118	Investitionsdarlehen von Finanzunternehmen im Inland	x	x	x	18.900,00	20.000,00	0,00
612000				346119	Investitionsdarlehen von Finanzunternehmen im Inland	x	x	x	27.700,00	0,00	0,00
SU		x	36		Summe Auszahlungen aus der Finanzierungstätigkeit	x	x	x	298.200,00	192.700,00	171.270,37
SA4		x	SA4		Saldo (4) Geldfluss aus der Finanzierungstätigkeit (35 - 36)	x	x	x	1.800,00	387.300,00	78.729,63
SA5		x	SA5		Saldo (5) Geldfluss aus der voranschlagswirksamen Gebarung (Saldo 3 + Saldo 4)	x	x	x	-396.400,00	-190.300,00	-215.745,69

Ansatz 612010	Bedekung	MVAG Code	MVAG Code	Konto	Gemeindestraßen	Ergebnisvoranschlag			Finanzierungsvoranschlag		
						VA 2024	VA 2023	RA 2022	VA 2024	VA 2023	RA 2022
Operative Gebarung											
1		211	311	x	Erträge aus der operativen Verwaltungstätigkeit / Einzahlungen aus operativer Verwaltungstätigkeit	0,00	-23.000,00	50.000,00	0,00	-23.000,00	50.000,00
2		2116	3116		Erträge aus Veräußerung und sonstige Erträge / Einzahlungen aus Veräußerung von geringwertigen Wirtschaftsgütern (GWG) und sonstige Einzahlungen	0,00	-23.000,00	50.000,00	0,00	-23.000,00	50.000,00
612010				829900	Sonstige Erträge - Verrechnung zwischen operativer Gebarung und Projekten (Kindergerechte Stadt)	0,00	-23.000,00	50.000,00	0,00	-23.000,00	50.000,00
1		212	312	x	Erträge aus Transfers / Einzahlungen aus Transfers	0,00	72.000,00	0,00	0,00	72.000,00	0,00
2		2121	3121		Transferertrag von Trägern des öffentlichen Rechts / Transferzahlungen von Trägern des öffentlichen Rechts	0,00	72.000,00	0,00	0,00	72.000,00	0,00
612010				861100	Transfers von Ländern (Kindergerechte Stadt)	0,00	72.000,00	0,00	0,00	72.000,00	0,00
SU		21	31	x	Summe Erträge / Summe Einzahlungen operative Gebarung	0,00	49.000,00	50.000,00	0,00	49.000,00	50.000,00
1		222	322	x	Sachaufwand / Auszahlungen aus Sachaufwand	0,00	67.000,00	50.000,00	0,00	67.000,00	50.000,00
2		2225	3225		Sonstiger Sachaufwand / Sonstige Auszahlungen aus Sachaufwand	0,00	67.000,00	50.000,00	0,00	67.000,00	50.000,00
612010				728000	Entgelte für sonstige Leistungen (Kindergerechte Stadt)	0,00	90.000,00	0,00	0,00	90.000,00	0,00
612010				729900	Sonstige Aufwendungen - Verrechnung zwischen operativer Gebarung und Projekten (Kindergerechte Stadt)	0,00	-23.000,00	50.000,00	0,00	-23.000,00	50.000,00
SU		22	32	x	Summe Aufwendungen / Summe Auszahlungen operative Gebarung	0,00	67.000,00	50.000,00	0,00	67.000,00	50.000,00
SA 0 / SA 1		SA0	SA1	x	Saldo (0) Nettoergebnis (21 - 22) / Saldo (1) Geldfluss aus der operativen Gebarung (31 - 32)	0,00	-18.000,00	0,00	0,00	-18.000,00	0,00
SA 01		SA 01	x	x	Saldo (01) Haushaltsrücklagen (230 - 240)	0,00	0,00	0,00	x	x	x
SA 00		SA 00	x	x	Saldo (00) Nettoergebnis nach Haushaltsrücklagen (Saldo 0 + Saldo 01)	0,00	-18.000,00	0,00	x	x	x

Investive Gebarung											
1		x	333		Einzahlungen aus Kapitaltransfers	x	x	x	0,00	113.000,00	0,00
2		x	3331		Kapitaltransferzahlungen von Trägern des öffentlichen Rechts	x	x	x	0,00	113.000,00	0,00
612010				301100	Kapitaltransfers von Ländern - investive Vorhaben (direkt) (Kindergerechte Stadt)	x	x	x	0,00	113.000,00	0,00
SU		x	33	x	Summe Einzahlungen investive Gebarung	x	x	x	0,00	113.000,00	0,00
1		x	341	x	Auszahlungen aus der Investitionstätigkeit	x	x	x	0,00	140.000,00	0,00
2		x	3412		Auszahlungen für den Erwerb von Grundstücken und Grundstückseinrichtungen	x	x	x	0,00	140.000,00	0,00
612010				006000	Sonstige Grundstückseinrichtungen (Kindergerechte Stadt)	x	x	x	0,00	140.000,00	0,00
SU		x	34		Summe Auszahlungen investive Gebarung	x	x	x	0,00	140.000,00	0,00
SA2		x	SA2		Saldo (2) Geldfluss aus der investiven Gebarung (33 - 34)	x	x	x	0,00	-27.000,00	0,00
SA3		x	SA3		Saldo (3) Nettofinanzierungssaldo (Saldo 1 + Saldo 2)	x	x	x	0,00	-45.000,00	0,00

Ansatz 612010	Bedeckung	MVAG Code	MVAG Code	Konto	Gemeindestraßen	Ergebnisvoranschlag			Finanzierungsvoranschlag		
						VA 2024	VA 2023	RA 2022	VA 2024	VA 2023	RA 2022
Finanzierungstätigkeit											
SU		x	35		Summe Einzahlungen aus der Finanzierungstätigkeit	x	x	x	0,00	0,00	0,00
SU		x	36		Summe Auszahlungen aus der Finanzierungstätigkeit	x	x	x	0,00	0,00	0,00
SA4		x	SA4		Saldo (4) Geldfluss aus der Finanzierungstätigkeit (35 - 36)	x	x	x	0,00	0,00	0,00
SA5		x	SA5		Saldo (5) Geldfluss aus der voranschlagswirksamen Gebarung (Saldo 3 + Saldo 4)	x	x	x	0,00	-45.000,00	0,00

Ansatz 612020	Bedekung	MVAG Code	MVAG Code	Konto	Gemeindestraßen	Ergebnisvoranschlag			Finanzierungsvoranschlag		
						VA 2024	VA 2023	RA 2022	VA 2024	VA 2023	RA 2022
Operative Gebarung											
1		211	311	x	Erträge aus der operativen Verwaltungstätigkeit / Einzahlungen aus operativer Verwaltungstätigkeit	0,00	90.800,00	0,00	0,00	90.800,00	0,00
2		2116	3116		Erträge aus Veräußerung und sonstige Erträge / Einzahlungen aus Veräußerung von geringwertigen Wirtschaftsgütern (GWG) und sonstige Einzahlungen	0,00	90.800,00	0,00	0,00	90.800,00	0,00
612020				829900	Sonstige Erträge - Verrechnung zwischen operativer Gebarung und Projekten (Altersgerechte Lebenskultur)	0,00	90.800,00	0,00	0,00	90.800,00	0,00
1		212	312	x	Erträge aus Transfers / Einzahlungen aus Transfers	0,00	43.800,00	0,00	0,00	43.800,00	0,00
2		2121	3121		Transferertrag von Trägern des öffentlichen Rechts / Transferzahlungen von Trägern des öffentlichen Rechts	0,00	21.900,00	0,00	0,00	21.900,00	0,00
612020				861100	Transfers von Ländern (Altersgerechte Lebenskultur)	0,00	21.900,00	0,00	0,00	21.900,00	0,00
2		2125	3125		Transferertrag vom Ausland / Transferzahlungen vom Ausland	0,00	21.900,00	0,00	0,00	21.900,00	0,00
612020				888100	Transfers von der Europäischen Union - Gebietskörperschaft ist Endempfänger (Altersgerechte Lebenskultur)	0,00	21.900,00	0,00	0,00	21.900,00	0,00
SU		21	31	x	Summe Erträge / Summe Einzahlungen operative Gebarung	0,00	134.600,00	0,00	0,00	134.600,00	0,00
1		222	322	x	Sachaufwand / Auszahlungen aus Sachaufwand	0,00	163.800,00	0,00	0,00	163.800,00	0,00
2		2225	3225		Sonstiger Sachaufwand / Sonstige Auszahlungen aus Sachaufwand	0,00	163.800,00	0,00	0,00	163.800,00	0,00
612020				728000	Entgelte für sonstige Leistungen (Altersgerechte Lebenskultur)	0,00	73.000,00	0,00	0,00	73.000,00	0,00
612020				729900	Sonstige Aufwendungen - Verrechnung zwischen operativer Gebarung und Projekten (Altersgerechte Lebenskultur)	0,00	90.800,00	0,00	0,00	90.800,00	0,00
SU		22	32	x	Summe Aufwendungen / Summe Auszahlungen operative Gebarung	0,00	163.800,00	0,00	0,00	163.800,00	0,00
SA 0 / SA 1		SA0	SA1	x	Saldo (0) Nettoergebnis (21 - 22) / Saldo (1) Geldfluss aus der operativen Gebarung (31 - 32)	0,00	-29.200,00	0,00	0,00	-29.200,00	0,00
SA 01		SA 01	x	x	Saldo (01) Haushaltsrücklagen (230 - 240)	0,00	0,00	0,00	x	x	x
SA 00		SA 00	x	x	Saldo (00) Nettoergebnis nach Haushaltsrücklagen (Saldo 0 + Saldo 01)	0,00	-29.200,00	0,00	x	x	x

Investive Gebarung											
1		x	333		Einzahlungen aus Kapitaltransfers	x	x	x	0,00	136.200,00	0,00
2		x	3331		Kapitaltransferzahlungen von Trägern des öffentlichen Rechts	x	x	x	0,00	68.100,00	0,00
612020				301100	Kapitaltransfers von Ländern - investive Vorhaben (direkt) (Altersgerechte Lebenskultur)	x	x	x	0,00	68.100,00	0,00
2		x	3335		Kapitaltransferzahlungen vom Ausland	x	x	x	0,00	68.100,00	0,00
612020				309000	Kapitaltransfers von der Europäischen Union (Altersgerechte Lebenskultur)	x	x	x	0,00	68.100,00	0,00
SU		x	33	x	Summe Einzahlungen investive Gebarung	x	x	x	0,00	136.200,00	0,00
1		x	341	x	Auszahlungen aus der Investitionstätigkeit	x	x	x	0,00	227.000,00	0,00
2		x	3412		Auszahlungen für den Erwerb von Grundstücken und Grundstückseinrichtungen	x	x	x	0,00	227.000,00	0,00

Ansatz 612020	Bedeckung	MVAG Code	MVAG Code	Konto	Gemeindestraßen	Ergebnisvoranschlag			Finanzierungsvoranschlag		
						VA 2024	VA 2023	RA 2022	VA 2024	VA 2023	RA 2022
612020				002000	Straßenbauten (Altersgerechte Lebenskultur)	x	x	x	0,00	67.000,00	0,00
612020				006000	Sonstige Grundstückseinrichtungen (Altersgerechte Lebenskultur)	x	x	x	0,00	160.000,00	0,00
SU		x	34		Summe Auszahlungen investive Gebarung	x	x	x	0,00	227.000,00	0,00
SA2		x	SA2		Saldo (2) Geldfluss aus der investiven Gebarung (33 - 34)	x	x	x	0,00	-90.800,00	0,00
SA3		x	SA3		Saldo (3) Nettofinanzierungssaldo (Saldo 1 + Saldo 2)	x	x	x	0,00	-120.000,00	0,00

Finanzierungstätigkeit											
SU		x	35		Summe Einzahlungen aus der Finanzierungstätigkeit	x	x	x	0,00	0,00	0,00
SU		x	36		Summe Auszahlungen aus der Finanzierungstätigkeit	x	x	x	0,00	0,00	0,00
SA4		x	SA4		Saldo (4) Geldfluss aus der Finanzierungstätigkeit (35 - 36)	x	x	x	0,00	0,00	0,00
SA5		x	SA5		Saldo (5) Geldfluss aus der voranschlagswirksamen Gebarung (Saldo 3 + Saldo 4)	x	x	x	0,00	-120.000,00	0,00

Ansatz 612100	Bedekung	MVAG Code	MVAG Code	Konto	Geh- und Radwege	Ergebnisvoranschlag			Finanzierungsvoranschlag		
						VA 2024	VA 2023	RA 2022	VA 2024	VA 2023	RA 2022
Operative Gebarung											
1		211	311	x	Erträge aus der operativen Verwaltungstätigkeit / Einzahlungen aus operativer Verwaltungstätigkeit	0,00	-180.000,00	400.945,40	0,00	-180.000,00	400.945,40
2		2116	3116		Erträge aus Veräußerung und sonstige Erträge / Einzahlungen aus Veräußerung von geringwertigen Wirtschaftsgütern (GWG) und sonstige Einzahlungen	0,00	-180.000,00	400.945,40	0,00	-180.000,00	400.945,40
612100				829900	Sonstige Erträge - Verrechnung zwischen operativer Gebarung und Projekten	0,00	-180.000,00	400.945,40	0,00	-180.000,00	400.945,40
1		212	312	x	Erträge aus Transfers / Einzahlungen aus Transfers	19.500,00	19.500,00	19.437,31	0,00	0,00	0,00
2		2127	x		Nicht finanzierungswirksamer Transferertrag / -	19.500,00	19.500,00	19.437,31	x	x	x
612100				813000	Erträge aus der Auflösung von Investitionszuschüssen (Kapitaltransfers)	19.500,00	19.500,00	19.437,31	x	x	x
SU		21	31	x	Summe Erträge / Summe Einzahlungen operative Gebarung	19.500,00	-160.500,00	420.382,71	0,00	-180.000,00	400.945,40
1		222	322	x	Sachaufwand / Auszahlungen aus Sachaufwand	181.800,00	1.300,00	583.432,05	1.200,00	-179.700,00	404.948,14
2		2223	3223		Leasing und Mietaufwand / Auszahlungen für Leasing und Mietaufwand	100,00	100,00	72,67	100,00	100,00	72,67
612100				700000	Miet- und Pachtufwand	100,00	100,00	72,67	100,00	100,00	72,67
2		2224	3224		Instandhaltung / Auszahlungen für Instandhaltung	1.000,00	100,00	0,00	1.000,00	100,00	0,00
612100				611000	Instandhaltung von Straßenbauten	1.000,00	100,00	0,00	1.000,00	100,00	0,00
2		2225	3225		Sonstiger Sachaufwand / Sonstige Auszahlungen aus Sachaufwand	100,00	-179.900,00	404.875,47	100,00	-179.900,00	404.875,47
612100				728000	Entgelte für sonstige Leistungen	100,00	100,00	3.930,07	100,00	100,00	3.930,07
612100				729900	Sonstige Aufwendungen - Verrechnung zwischen operativer Gebarung und Projekten	0,00	-180.000,00	400.945,40	0,00	-180.000,00	400.945,40
2		2226	x		Nicht finanzierungswirksamer Sachaufwand / -	180.600,00	181.000,00	178.483,91	x	x	x
612100				680200	Planmäßige Abschreibung - Grundstückseinrichtungen und Infrastruktur	180.600,00	181.000,00	178.483,91	x	x	x
SU		22	32	x	Summe Aufwendungen / Summe Auszahlungen operative Gebarung	181.800,00	1.300,00	583.432,05	1.200,00	-179.700,00	404.948,14
SA 0 / SA 1		SA0	SA1	x	Saldo (0) Nettoergebnis (21 - 22) / Saldo (1) Geldfluss aus der operativen Gebarung (31 - 32)	-162.300,00	-161.800,00	-163.049,34	-1.200,00	-300,00	-4.002,74
SA 01		SA 01	x	x	Saldo (01) Haushaltsrücklagen (230 - 240)	0,00	0,00	0,00	x	x	x
SA 00		SA 00	x	x	Saldo (00) Nettoergebnis nach Haushaltsrücklagen (Saldo 0 + Saldo 01)	-162.300,00	-161.800,00	-163.049,34	x	x	x

Investive Gebarung											
1		x	333		Einzahlungen aus Kapitaltransfers	x	x	x	290.000,00	323.600,00	0,00
2		x	3331		Kapitaltransferzahlungen von Trägern des öffentlichen Rechts	x	x	x	290.000,00	323.600,00	0,00
612100				301100	Kapitaltransfers von Ländern - investive Vorhaben (direkt)	x	x	x	290.000,00	323.600,00	0,00
SU		x	33	x	Summe Einzahlungen investive Gebarung	x	x	x	290.000,00	323.600,00	0,00
1		x	341	x	Auszahlungen aus der Investitionstätigkeit	x	x	x	660.000,00	323.600,00	67.256,25
2		x	3412		Auszahlungen für den Erwerb von Grundstücken und Grundstückseinrichtungen	x	x	x	660.000,00	323.600,00	67.256,25
612100				001000	Unbebaute Grundstücke	x	x	x	0,00	100.000,00	0,00

Ansatz 612100	Bedeckung	MVAG Code	MVAG Code	Konto	Geh- und Radwege	Ergebnisvoranschlag			Finanzierungsvoranschlag		
						VA 2024	VA 2023	RA 2022	VA 2024	VA 2023	RA 2022
612100				002000	Straßenbauten	x	x	x	660.000,00	223.600,00	67.256,25
SU		x	34		Summe Auszahlungen investive Gebarung	x	x	x	660.000,00	323.600,00	67.256,25
SA2		x	SA2		Saldo (2) Geldfluss aus der investiven Gebarung (33 - 34)	x	x	x	-370.000,00	0,00	-67.256,25
SA3		x	SA3		Saldo (3) Nettofinanzierungssaldo (Saldo 1 + Saldo 2)	x	x	x	-371.200,00	-300,00	-71.258,99

Finanzierungstätigkeit											
1		x	351	x	Einzahlungen aus der Aufnahme von Finanzschulden	x	x	x	370.000,00	0,00	0,00
2		x	3514		Einzahlungen aus Finanzschulden (Finanzunternehmen)	x	x	x	370.000,00	0,00	0,00
612100				346110	Investitionsdarlehen von Finanzunternehmen im Inland	x	x	x	370.000,00	0,00	0,00
SU		x	35		Summe Einzahlungen aus der Finanzierungstätigkeit	x	x	x	370.000,00	0,00	0,00
SU		x	36		Summe Auszahlungen aus der Finanzierungstätigkeit	x	x	x	0,00	0,00	0,00
SA4		x	SA4		Saldo (4) Geldfluss aus der Finanzierungstätigkeit (35 - 36)	x	x	x	370.000,00	0,00	0,00
SA5		x	SA5		Saldo (5) Geldfluss aus der voranschlagswirksamen Gebarung (Saldo 3 + Saldo 4)	x	x	x	-1.200,00	-300,00	-71.258,99

Unterabschnitt 616	MVAG Code	MVAG Code	Konto	Sonstige Straßen und Wege	Ergebnisvoranschlag			Finanzierungsvoranschlag		
					VA 2024	VA 2023	RA 2022	VA 2024	VA 2023	RA 2022
Unterabschnitt 616	SA 0 / SA 1	SA 0 / SA 1		Saldo (0) Nettoergebnis (21 - 22) / Saldo (1) Geldfluss aus der operativen Gebarung (31 - 32)	-3.600,00	-3.500,00	-5.432,64	-3.300,00	-3.200,00	-5.153,23
Unterabschnitt 616	SA 01	SA 01		Saldo (01) Haushaltsrücklagen (230-240)	0,00	0,00	0,00	x	x	x
Unterabschnitt 616	SA 00	SA 00		Saldo (00) Nettoergebnis nach Haushaltsrücklagen (Saldo 0 + Saldo 01)	-3.600,00	-3.500,00	-5.432,64	x	x	x
Unterabschnitt 616	SA 2	SA 2		Saldo (2) Geldfluss aus der investiven Gebarung (33 - 34)	x	x	x	0,00	0,00	0,00
Unterabschnitt 616	SA 3	SA 3		Saldo (3) Nettofinanzierungssaldo (Saldo 1 + Saldo 2)	x	x	x	-3.300,00	-3.200,00	-5.153,23
Unterabschnitt 616	SA 4	SA 4		Saldo (4) Geldfluss aus der Finanzierungstätigkeit (35 - 36)	x	x	x	0,00	0,00	0,00
Unterabschnitt 616	SA 5	SA 5		Saldo (5) Geldfluss aus der voranschlagswirksamen Gebarung (Saldo 3 + Saldo 4)	x	x	x	-3.300,00	-3.200,00	-5.153,23

Ansatz 616000	Bedienung	MVAG Code	MVAG Code	Konto	Sonstige Straßen und Wege	Ergebnisvoranschlag			Finanzierungsvoranschlag		
						VA 2024	VA 2023	RA 2022	VA 2024	VA 2023	RA 2022
Operative Gebarung											
SU		21	31	x	Summe Erträge / Summe Einzahlungen operative Gebarung	0,00	0,00	0,00	0,00	0,00	0,00
1		222	322	x	Sachaufwand / Auszahlungen aus Sachaufwand	3.600,00	3.500,00	5.432,64	3.300,00	3.200,00	5.153,23
2		2223	3223		Leasing und Mietaufwand / Auszahlungen für Leasing und Mietaufwand	200,00	100,00	300,00	200,00	100,00	300,00
616000				700000	Miet- und Pachtufwand	200,00	100,00	300,00	200,00	100,00	300,00
2		2225	3225		Sonstiger Sachaufwand / Sonstige Auszahlungen aus Sachaufwand	3.100,00	3.100,00	4.853,23	3.100,00	3.100,00	4.853,23
616000				710000	Öffentliche Abgaben, ohne Gebühren gemäß FAG	100,00	100,00	0,00	100,00	100,00	0,00
616000				728000	Entgelte für sonstige Leistungen	3.000,00	3.000,00	4.853,23	3.000,00	3.000,00	4.853,23
2		2226	x		Nicht finanzierungswirksamer Sachaufwand / -	300,00	300,00	279,41	x	x	x
616000				680200	Planmäßige Abschreibung - Grundstückseinrichtungen und Infrastruktur	300,00	300,00	279,41	x	x	x
SU		22	32	x	Summe Aufwendungen / Summe Auszahlungen operative Gebarung	3.600,00	3.500,00	5.432,64	3.300,00	3.200,00	5.153,23
SA 0 / SA 1		SA0	SA1	x	Saldo (0) Nettoergebnis (21 - 22) / Saldo (1) Geldfluss aus der operativen Gebarung (31 - 32)	-3.600,00	-3.500,00	-5.432,64	-3.300,00	-3.200,00	-5.153,23
SA 01		SA 01	x	x	Saldo (01) Haushaltsrücklagen (230 - 240)	0,00	0,00	0,00	x	x	x
SA 00		SA 00	x	x	Saldo (00) Nettoergebnis nach Haushaltsrücklagen (Saldo 0 + Saldo 01)	-3.600,00	-3.500,00	-5.432,64	x	x	x

Investive Gebarung											
SU		x	33	x	Summe Einzahlungen investive Gebarung	x	x	x	0,00	0,00	0,00
SU		x	34		Summe Auszahlungen investive Gebarung	x	x	x	0,00	0,00	0,00
SA2		x	SA2		Saldo (2) Geldfluss aus der investiven Gebarung (33 - 34)	x	x	x	0,00	0,00	0,00
SA3		x	SA3		Saldo (3) Nettofinanzierungssaldo (Saldo 1 + Saldo 2)	x	x	x	-3.300,00	-3.200,00	-5.153,23

Finanzierungstätigkeit											
SU		x	35		Summe Einzahlungen aus der Finanzierungstätigkeit	x	x	x	0,00	0,00	0,00
SU		x	36		Summe Auszahlungen aus der Finanzierungstätigkeit	x	x	x	0,00	0,00	0,00
SA4		x	SA4		Saldo (4) Geldfluss aus der Finanzierungstätigkeit (35 - 36)	x	x	x	0,00	0,00	0,00
SA5		x	SA5		Saldo (5) Geldfluss aus der voranschlagswirksamen Gebarung (Saldo 3 + Saldo 4)	x	x	x	-3.300,00	-3.200,00	-5.153,23

Abschnitt 63	MVAG Code	MVAG Code	Konto	Schutzwasserbau	Ergebnisvoranschlag			Finanzierungsvoranschlag		
					VA 2024	VA 2023	RA 2022	VA 2024	VA 2023	RA 2022
Abschnitt 63	SA 0 / SA 1	SA 0 / SA 1		Saldo (0) Nettoergebnis (21 - 22) / Saldo (1) Geldfluss aus der operativen Gebarung (31 - 32)	-163.100,00	-158.500,00	-50.563,26	-117.300,00	-107.700,00	-22.459,38

Abschnitt 63	SA 01	SA 01		Saldo (01) Haushaltsrücklagen (230-240)	0,00	0,00	0,00	x	x	x
Abschnitt 63	SA 00	SA 00		Saldo (00) Nettoergebnis nach Haushaltsrücklagen (Saldo 0 + Saldo 01)	-163.100,00	-158.500,00	-50.563,26	x	x	x
Abschnitt 63	SA 2	SA 2		Saldo (2) Geldfluss aus der investiven Gebarung (33 - 34)	x	x	x	-25.000,00	-1.533.900,00	-421.568,94
Abschnitt 63	SA 3	SA 3		Saldo (3) Nettofinanzierungssaldo (Saldo 1 + Saldo 2)	x	x	x	-142.300,00	-1.641.600,00	-444.028,32
Abschnitt 63	SA 4	SA 4		Saldo (4) Geldfluss aus der Finanzierungstätigkeit (35 - 36)	x	x	x	-37.300,00	1.720.800,00	0,00
Abschnitt 63	SA 5	SA 5		Saldo (5) Geldfluss aus der voranschlagswirksamen Gebarung (Saldo 3 + Saldo 4)	x	x	x	-179.600,00	79.200,00	-444.028,32

Unterabschnitt 639	MVAG Code	MVAG Code	Konto	Sonstige Einrichtungen und Maßnahmen	Ergebnisvoranschlag			Finanzierungsvoranschlag		
					VA 2024	VA 2023	RA 2022	VA 2024	VA 2023	RA 2022
Unterabschnitt 639	SA 0 / SA 1	SA 0 / SA 1		Saldo (0) Nettoergebnis (21 - 22) / Saldo (1) Geldfluss aus der operativen Gebarung (31 - 32)	-163.100,00	-158.500,00	-50.563,26	-117.300,00	-107.700,00	-22.459,38
Unterabschnitt 639	SA 01	SA 01		Saldo (01) Haushaltsrücklagen (230-240)	0,00	0,00	0,00	x	x	x
Unterabschnitt 639	SA 00	SA 00		Saldo (00) Nettoergebnis nach Haushaltsrücklagen (Saldo 0 + Saldo 01)	-163.100,00	-158.500,00	-50.563,26	x	x	x
Unterabschnitt 639	SA 2	SA 2		Saldo (2) Geldfluss aus der investiven Gebarung (33 - 34)	x	x	x	-25.000,00	-1.533.900,00	-421.568,94
Unterabschnitt 639	SA 3	SA 3		Saldo (3) Nettofinanzierungssaldo (Saldo 1 + Saldo 2)	x	x	x	-142.300,00	-1.641.600,00	-444.028,32
Unterabschnitt 639	SA 4	SA 4		Saldo (4) Geldfluss aus der Finanzierungstätigkeit (35 - 36)	x	x	x	-37.300,00	1.720.800,00	0,00
Unterabschnitt 639	SA 5	SA 5		Saldo (5) Geldfluss aus der voranschlagswirksamen Gebarung (Saldo 3 + Saldo 4)	x	x	x	-179.600,00	79.200,00	-444.028,32

Ansatz 639000	Bedekung	MVAG Code	MVAG Code	Konto	Sonstige Einrichtungen und Maßnahmen	Ergebnisvoranschlag			Finanzierungsvoranschlag		
						VA 2024	VA 2023	RA 2022	VA 2024	VA 2023	RA 2022
Operative Gebarung											
1		211	311	x	Erträge aus der operativen Verwaltungstätigkeit / Einzahlungen aus operativer Verwaltungstätigkeit	0,00	10.000,00	26.928,73	0,00	10.000,00	26.928,73
2		2116	3116		Erträge aus Veräußerung und sonstige Erträge / Einzahlungen aus Veräußerung von geringwertigen Wirtschaftsgütern (GWG) und sonstige Einzahlungen	0,00	10.000,00	26.928,73	0,00	10.000,00	26.928,73
639000				829900	Sonstige Erträge - Verrechnung zwischen operativer Gebarung und Projekten	0,00	10.000,00	26.928,73	0,00	10.000,00	26.928,73
1		212	312	x	Erträge aus Transfers / Einzahlungen aus Transfers	92.900,00	92.900,00	92.819,70	0,00	0,00	0,00
2		2127	x		Nicht finanzierungswirksamer Transferertrag / -	92.900,00	92.900,00	92.819,70	x	x	x
639000				813000	Erträge aus der Auflösung von Investitionszuschüssen (Kapitaltransfers)	92.900,00	92.900,00	92.819,70	x	x	x
SU		21	31	x	Summe Erträge / Summe Einzahlungen operative Gebarung	92.900,00	102.900,00	119.748,43	0,00	10.000,00	26.928,73
1		222	322	x	Sachaufwand / Auszahlungen aus Sachaufwand	115.200,00	125.300,00	140.801,41	1.500,00	11.600,00	27.377,83
2		2221	3221		Gebrauchs- und Verbrauchsgüter, Handelswaren / Auszahlungen für Gebrauchs- und Verbrauchsgüter, Handelswaren	0,00	100,00	0,00	0,00	100,00	0,00
639000				459000	Sonstige Verbrauchsgüter	0,00	100,00	0,00	0,00	100,00	0,00
2		2224	3224		Instandhaltung / Auszahlungen für Instandhaltung	1.000,00	1.000,00	234,00	1.000,00	1.000,00	234,00
639000				613000	Instandhaltung von sonstigen Grundstückseinrichtungen	1.000,00	1.000,00	234,00	1.000,00	1.000,00	234,00
2		2225	3225		Sonstiger Sachaufwand / Sonstige Auszahlungen aus Sachaufwand	500,00	10.500,00	27.143,83	500,00	10.500,00	27.143,83
639000				728000	Entgelte für sonstige Leistungen	500,00	500,00	215,10	500,00	500,00	215,10
639000				729900	Sonstige Aufwendungen - Verrechnung zwischen operativer Gebarung und Projekten	0,00	10.000,00	26.928,73	0,00	10.000,00	26.928,73
2		2226	x		Nicht finanzierungswirksamer Sachaufwand / -	113.700,00	113.700,00	113.423,58	x	x	x
639000				680100	Planmäßige Abschreibung - Immaterielle Vermögenswerte	17.200,00	17.200,00	17.155,20	x	x	x
639000				680200	Planmäßige Abschreibung - Grundstückseinrichtungen und Infrastruktur	14.000,00	14.000,00	13.927,12	x	x	x
639000				680400	Planmäßige Abschreibung - Wasser- und Abwasserbauten und Anlagen	2.900,00	2.900,00	2.824,99	x	x	x
639000				680500	Planmäßige Abschreibung - Sonderanlagen	0,00	79.600,00	79.516,27	x	x	x
639000				680900	Planmäßige Abschreibung - kofinanzierte Schutzbauten	79.600,00	0,00	0,00	x	x	x
1		223	323	x	Transferaufwand / Auszahlungen aus Transfers	55.000,00	60.000,00	28.925,00	30.000,00	30.000,00	21.425,00
2		2231	3231		Transferaufwand an Träger des öffentlichen Rechts / Transferzahlungen an Träger des öffentlichen Rechts	55.000,00	60.000,00	28.925,00	30.000,00	30.000,00	21.425,00
639000				752230	Transfers an Gemeindeverbände (ohne marktbestimmte Tätigkeit) - Verbände nach dem WRG	30.000,00	30.000,00	21.425,00	30.000,00	30.000,00	21.425,00
639000				771000	Kapitaltransfers an Länder, Landesfonds und Landeskammern	25.000,00	30.000,00	7.500,00	x	x	x
1		224	324	x	Finanzaufwand / Auszahlungen aus Finanzaufwand	0,00	200,00	585,28	0,00	200,00	585,28
2		2241	3241		Aufwendungen für Zinsen / Auszahlungen für Zinsen	0,00	200,00	585,28	0,00	200,00	585,28
639000				650700	Zinsen für Finanzschulden in Euro - Finanzunternehmen im Inland	0,00	200,00	585,28	0,00	200,00	585,28
SU		22	32	x	Summe Aufwendungen / Summe Auszahlungen operative Gebarung	170.200,00	185.500,00	170.311,69	31.500,00	41.800,00	49.388,11

Ansatz 639000	Bedeckung	MVAG Code	MVAG Code	Konto	Sonstige Einrichtungen und Maßnahmen	Ergebnisvoranschlag			Finanzierungsvoranschlag		
						VA 2024	VA 2023	RA 2022	VA 2024	VA 2023	RA 2022
SA 0 / SA 1		SA0	SA1	x	Saldo (0) Nettoergebnis (21 - 22) / Saldo (1) Geldfluss aus der operativen Gebarung (31 - 32)	-77.300,00	-82.600,00	-50.563,26	-31.500,00	-31.800,00	-22.459,38
SA 01		SA 01	x	x	Saldo (01) Haushaltsrücklagen (230 - 240)	0,00	0,00	0,00	x	x	x
SA 00		SA 00	x	x	Saldo (00) Nettoergebnis nach Haushaltsrücklagen (Saldo 0 + Saldo 01)	-77.300,00	-82.600,00	-50.563,26	x	x	x

Investive Gebarung											
SU		x	33	x	Summe Einzahlungen investive Gebarung	x	x	x	0,00	0,00	0,00
1		x	341	x	Auszahlungen aus der Investitionstätigkeit	x	x	x	0,00	10.000,00	0,00
2		x	3412		Auszahlungen für den Erwerb von Grundstücken und Grundstückseinrichtungen	x	x	x	0,00	10.000,00	0,00
639000				060800	Im Bau befindliche Grundstückseinrichtungen - kofinanzierte Schutzbauten	x	x	x	0,00	10.000,00	0,00
1		x	343	x	Auszahlungen aus Kapitaltransfers	x	x	x	25.000,00	30.000,00	7.500,00
2		x	3431		Kapitaltransferzahlungen an Träger des öffentlichen Rechts	x	x	x	25.000,00	30.000,00	7.500,00
639000				771000	Kapitaltransfers an Länder, Landesfonds und Landeskammern	x	x	x	25.000,00	30.000,00	7.500,00
SU		x	34		Summe Auszahlungen investive Gebarung	x	x	x	25.000,00	40.000,00	7.500,00
SA2		x	SA2		Saldo (2) Geldfluss aus der investiven Gebarung (33 - 34)	x	x	x	-25.000,00	-40.000,00	-7.500,00
SA3		x	SA3		Saldo (3) Nettofinanzierungssaldo (Saldo 1 + Saldo 2)	x	x	x	-56.500,00	-71.800,00	-29.959,38

Finanzierungstätigkeit											
SU		x	35		Summe Einzahlungen aus der Finanzierungstätigkeit	x	x	x	0,00	0,00	0,00
SU		x	36		Summe Auszahlungen aus der Finanzierungstätigkeit	x	x	x	0,00	0,00	0,00
SA4		x	SA4		Saldo (4) Geldfluss aus der Finanzierungstätigkeit (35 - 36)	x	x	x	0,00	0,00	0,00
SA5		x	SA5		Saldo (5) Geldfluss aus der voranschlagswirksamen Gebarung (Saldo 3 + Saldo 4)	x	x	x	-56.500,00	-71.800,00	-29.959,38

Ansatz 639010	Bedekung	MVAG Code	MVAG Code	Konto	Sonstige Einrichtungen und Maßnahmen	Ergebnisvoranschlag			Finanzierungsvoranschlag		
						VA 2024	VA 2023	RA 2022	VA 2024	VA 2023	RA 2022
Operative Gebarung											
1		211	311	x	Erträge aus der operativen Verwaltungstätigkeit / Einzahlungen aus operativer Verwaltungstätigkeit	0,00	20.000,00	0,00	0,00	20.000,00	0,00
2		2116	3116		Erträge aus Veräußerung und sonstige Erträge / Einzahlungen aus Veräußerung von geringwertigen Wirtschaftsgütern (GWG) und sonstige Einzahlungen	0,00	20.000,00	0,00	0,00	20.000,00	0,00
639010				829900	Sonstige Erträge - Verrechnung zwischen operativer Gebarung und Projekten (RHB Oedterbach)	0,00	20.000,00	0,00	0,00	20.000,00	0,00
SU		21	31	x	Summe Erträge / Summe Einzahlungen operative Gebarung	0,00	20.000,00	0,00	0,00	20.000,00	0,00
1		222	322	x	Sachaufwand / Auszahlungen aus Sachaufwand	0,00	20.000,00	0,00	0,00	20.000,00	0,00
2		2225	3225		Sonstiger Sachaufwand / Sonstige Auszahlungen aus Sachaufwand	0,00	20.000,00	0,00	0,00	20.000,00	0,00
639010				729900	Sonstige Aufwendungen - Verrechnung zwischen operativer Gebarung und Projekten (RHB Oedterbach)	0,00	20.000,00	0,00	0,00	20.000,00	0,00
1		223	323	x	Transferaufwand / Auszahlungen aus Transfers	0,00	39.100,00	0,00	0,00	39.100,00	0,00
2		2234	3234		Transferaufwand an Haushalte und Organisationen ohne Erwerbscharakter / Transferzahlungen an Haushalte und Organisationen ohne Erwerbscharakter	0,00	39.100,00	0,00	0,00	39.100,00	0,00
639010				764000	Entschädigungen (RHB Oedterbach)	0,00	39.100,00	0,00	0,00	39.100,00	0,00
SU		22	32	x	Summe Aufwendungen / Summe Auszahlungen operative Gebarung	0,00	59.100,00	0,00	0,00	59.100,00	0,00
SA 0 / SA 1		SA0	SA1	x	Saldo (0) Nettoergebnis (21 - 22) / Saldo (1) Geldfluss aus der operativen Gebarung (31 - 32)	0,00	-39.100,00	0,00	0,00	-39.100,00	0,00
SA 01		SA 01	x	x	Saldo (01) Haushaltsrücklagen (230 - 240)	0,00	0,00	0,00	x	x	x
SA 00		SA 00	x	x	Saldo (00) Nettoergebnis nach Haushaltsrücklagen (Saldo 0 + Saldo 01)	0,00	-39.100,00	0,00	x	x	x

Investive Gebarung											
1		x	333		Einzahlungen aus Kapitaltransfers	x	x	x	0,00	160.000,00	0,00
2		x	3331		Kapitaltransferzahlungen von Trägern des öffentlichen Rechts	x	x	x	0,00	160.000,00	0,00
639010				301100	Kapitaltransfers von Ländern - investive Vorhaben (direkt) (RHB Oedterbach)	x	x	x	0,00	160.000,00	0,00
SU		x	33	x	Summe Einzahlungen investive Gebarung	x	x	x	0,00	160.000,00	0,00
1		x	341	x	Auszahlungen aus der Investitionstätigkeit	x	x	x	0,00	70.000,00	0,00
2		x	3412		Auszahlungen für den Erwerb von Grundstücken und Grundstückseinrichtungen	x	x	x	0,00	70.000,00	0,00
639010				001000	Unbebaute Grundstücke (RHB Oedterbach)	x	x	x	0,00	70.000,00	0,00
1		x	342	x	Auszahlungen aus der Gewährung von Darlehen sowie gewährten Vorschüssen	x	x	x	0,00	18.500,00	91.503,82
2		x	3425		Auszahlungen von Vorschüssen und Anzahlungen	x	x	x	0,00	18.500,00	91.503,82
639010				280000	Geleistete Anzahlungen für Anlagen (RHB Oedterbach)	x	x	x	0,00	18.500,00	91.503,82
SU		x	34		Summe Auszahlungen investive Gebarung	x	x	x	0,00	88.500,00	91.503,82

Ansatz 639010	Bedeckung	MVAG Code	MVAG Code	Konto	Sonstige Einrichtungen und Maßnahmen	Ergebnisvoranschlag			Finanzierungsvoranschlag		
						VA 2024	VA 2023	RA 2022	VA 2024	VA 2023	RA 2022
SA2		x	SA2		Saldo (2) Geldfluss aus der investiven Gebarung (33 - 34)	x	x	x	0,00	71.500,00	-91.503,82
SA3		x	SA3		Saldo (3) Nettofinanzierungssaldo (Saldo 1 + Saldo 2)	x	x	x	0,00	32.400,00	-91.503,82

Finanzierungstätigkeit											
SU		x	35		Summe Einzahlungen aus der Finanzierungstätigkeit	x	x	x	0,00	0,00	0,00
SU		x	36		Summe Auszahlungen aus der Finanzierungstätigkeit	x	x	x	0,00	0,00	0,00
SA4		x	SA4		Saldo (4) Geldfluss aus der Finanzierungstätigkeit (35 - 36)	x	x	x	0,00	0,00	0,00
SA5		x	SA5		Saldo (5) Geldfluss aus der voranschlagswirksamen Gebarung (Saldo 3 + Saldo 4)	x	x	x	0,00	32.400,00	-91.503,82

Ansatz 639020	Bedekung	MVAG Code	MVAG Code	Konto	Sonstige Einrichtungen und Maßnahmen	Ergebnisvoranschlag			Finanzierungsvoranschlag		
						VA 2024	VA 2023	RA 2022	VA 2024	VA 2023	RA 2022
Operative Gebarung											
SU		21	31	x	Summe Erträge / Summe Einzahlungen operative Gebarung	0,00	0,00	0,00	0,00	0,00	0,00
1		224	324	x	Finanzaufwand / Auszahlungen aus Finanzaufwand	48.500,00	24.800,00	0,00	48.500,00	24.800,00	0,00
2		2241	3241		Aufwendungen für Zinsen / Auszahlungen für Zinsen	48.500,00	24.800,00	0,00	48.500,00	24.800,00	0,00
639020				650700	Zinsen für Finanzschulden in Euro - Finanzunternehmen im Inland	48.500,00	24.800,00	0,00	48.500,00	24.800,00	0,00
SU		22	32	x	Summe Aufwendungen / Summe Auszahlungen operative Gebarung	48.500,00	24.800,00	0,00	48.500,00	24.800,00	0,00
SA 0 / SA 1		SA0	SA1	x	Saldo (0) Nettoergebnis (21 - 22) / Saldo (1) Geldfluss aus der operativen Gebarung (31 - 32)	-48.500,00	-24.800,00	0,00	-48.500,00	-24.800,00	0,00
SA 01		SA 01	x	x	Saldo (01) Haushaltsrücklagen (230 - 240)	0,00	0,00	0,00	x	x	x
SA 00		SA 00	x	x	Saldo (00) Nettoergebnis nach Haushaltsrücklagen (Saldo 0 + Saldo 01)	-48.500,00	-24.800,00	0,00	x	x	x

Investive Gebarung											
SU		x	33	x	Summe Einzahlungen investive Gebarung	x	x	x	0,00	0,00	0,00
1		x	341	x	Auszahlungen aus der Investitionstätigkeit	x	x	x	0,00	738.600,00	261.381,02
2		x	3412		Auszahlungen für den Erwerb von Grundstücken und Grundstückseinrichtungen	x	x	x	0,00	738.600,00	261.381,02
639020				060800	Im Bau befindliche Grundstückseinrichtungen - kofinanzierte Schutzbauten (RHB Aderbach)	x	x	x	0,00	738.600,00	261.381,02
SU		x	34		Summe Auszahlungen investive Gebarung	x	x	x	0,00	738.600,00	261.381,02
SA2		x	SA2		Saldo (2) Geldfluss aus der investiven Gebarung (33 - 34)	x	x	x	0,00	-738.600,00	-261.381,02
SA3		x	SA3		Saldo (3) Nettofinanzierungssaldo (Saldo 1 + Saldo 2)	x	x	x	-48.500,00	-763.400,00	-261.381,02

Finanzierungstätigkeit											
1		x	351	x	Einzahlungen aus der Aufnahme von Finanzschulden	x	x	x	0,00	1.000.000,00	0,00
2		x	3514		Einzahlungen aus Finanzschulden (Finanzunternehmen)	x	x	x	0,00	1.000.000,00	0,00
639020				346100	Investitionsdarlehen von Finanzunternehmen im Inland	x	x	x	0,00	1.000.000,00	0,00
SU		x	35		Summe Einzahlungen aus der Finanzierungstätigkeit	x	x	x	0,00	1.000.000,00	0,00
1		x	361	x	Auszahlungen aus der Tilgung von Finanzschulden	x	x	x	21.700,00	29.200,00	0,00
2		x	3614		Auszahlungen aus Finanzschulden	x	x	x	21.700,00	29.200,00	0,00
639020				346100	Investitionsdarlehen von Finanzunternehmen im Inland	x	x	x	21.700,00	29.200,00	0,00
SU		x	36		Summe Auszahlungen aus der Finanzierungstätigkeit	x	x	x	21.700,00	29.200,00	0,00
SA4		x	SA4		Saldo (4) Geldfluss aus der Finanzierungstätigkeit (35 - 36)	x	x	x	-21.700,00	970.800,00	0,00
SA5		x	SA5		Saldo (5) Geldfluss aus der voranschlagswirksamen Gebarung (Saldo 3 + Saldo 4)	x	x	x	-70.200,00	207.400,00	-261.381,02

Ansatz 639030	Bedekung	MVAG Code	MVAG Code	Konto	Sonstige Einrichtungen und Maßnahmen	Ergebnisvoranschlag			Finanzierungsvoranschlag		
						VA 2024	VA 2023	RA 2022	VA 2024	VA 2023	RA 2022
Operative Gebarung											
SU		21	31	x	Summe Erträge / Summe Einzahlungen operative Gebarung	0,00	0,00	0,00	0,00	0,00	0,00
1		223	323	x	Transferaufwand / Auszahlungen aus Transfers	0,00	12.000,00	0,00	0,00	12.000,00	0,00
2		2234	3234		Transferaufwand an Haushalte und Organisationen ohne Erwerbscharakter / Transferzahlungen an Haushalte und Organisationen ohne Erwerbscharakter	0,00	12.000,00	0,00	0,00	12.000,00	0,00
639030				764000	Entschädigungen (HWS Lahnbach West/BA01)	0,00	12.000,00	0,00	0,00	12.000,00	0,00
1		224	324	x	Finanzaufwand / Auszahlungen aus Finanzaufwand	37.300,00	0,00	0,00	37.300,00	0,00	0,00
2		2241	3241		Aufwendungen für Zinsen / Auszahlungen für Zinsen	37.300,00	0,00	0,00	37.300,00	0,00	0,00
639030				650700	Zinsen für Finanzschulden in Euro - Finanzunternehmen im Inland	37.300,00	0,00	0,00	37.300,00	0,00	0,00
SU		22	32	x	Summe Aufwendungen / Summe Auszahlungen operative Gebarung	37.300,00	12.000,00	0,00	37.300,00	12.000,00	0,00
SA 0 / SA 1		SA0	SA1	x	Saldo (0) Nettoergebnis (21 - 22) / Saldo (1) Geldfluss aus der operativen Gebarung (31 - 32)	-37.300,00	-12.000,00	0,00	-37.300,00	-12.000,00	0,00
SA 01		SA 01	x	x	Saldo (01) Haushaltsrücklagen (230 - 240)	0,00	0,00	0,00	x	x	x
SA 00		SA 00	x	x	Saldo (00) Nettoergebnis nach Haushaltsrücklagen (Saldo 0 + Saldo 01)	-37.300,00	-12.000,00	0,00	x	x	x

Investive Gebarung											
1		x	333		Einzahlungen aus Kapitaltransfers	x	x	x	0,00	300.000,00	0,00
2		x	3331		Kapitaltransferzahlungen von Trägern des öffentlichen Rechts	x	x	x	0,00	300.000,00	0,00
639030				301100	Kapitaltransfers von Ländern - investive Vorhaben (direkt) (HWS Lahnbach West/BA01)	x	x	x	0,00	300.000,00	0,00
SU		x	33	x	Summe Einzahlungen investive Gebarung	x	x	x	0,00	300.000,00	0,00
1		x	341	x	Auszahlungen aus der Investitionstätigkeit	x	x	x	0,00	150.000,00	0,00
2		x	3412		Auszahlungen für den Erwerb von Grundstücken und Grundstückseinrichtungen	x	x	x	0,00	150.000,00	0,00
639030				001000	Unbebaute Grundstücke (HWS Lahnbach West/BA01)	x	x	x	0,00	150.000,00	0,00
1		x	342	x	Auszahlungen aus der Gewährung von Darlehen sowie gewährten Vorschüssen	x	x	x	0,00	838.800,00	61.184,10
2		x	3425		Auszahlungen von Vorschüssen und Anzahlungen	x	x	x	0,00	838.800,00	61.184,10
639030				280000	Geleistete Anzahlungen für Anlagen (HWS Lahnbach West/BA01)	x	x	x	0,00	838.800,00	61.184,10
SU		x	34		Summe Auszahlungen investive Gebarung	x	x	x	0,00	988.800,00	61.184,10
SA2		x	SA2		Saldo (2) Geldfluss aus der investiven Gebarung (33 - 34)	x	x	x	0,00	-688.800,00	-61.184,10
SA3		x	SA3		Saldo (3) Nettofinanzierungssaldo (Saldo 1 + Saldo 2)	x	x	x	-37.300,00	-700.800,00	-61.184,10

Finanzierungstätigkeit											
1		x	351	x	Einzahlungen aus der Aufnahme von Finanzschulden	x	x	x	0,00	750.000,00	0,00
2		x	3514		Einzahlungen aus Finanzschulden (Finanzunternehmen)	x	x	x	0,00	750.000,00	0,00

Ansatz 639030	Bedeckung	MVAG Code	MVAG Code	Konto	Sonstige Einrichtungen und Maßnahmen	Ergebnisvoranschlag			Finanzierungsvoranschlag		
						VA 2024	VA 2023	RA 2022	VA 2024	VA 2023	RA 2022
639030				346100	Investitionsdarlehen von Finanzunternehmen im Inland	x	x	x	0,00	750.000,00	0,00
SU		x	35		Summe Einzahlungen aus der Finanzierungstätigkeit	x	x	x	0,00	750.000,00	0,00
1		x	361	x	Auszahlungen aus der Tilgung von Finanzschulden	x	x	x	15.600,00	0,00	0,00
2		x	3614		Auszahlungen aus Finanzschulden	x	x	x	15.600,00	0,00	0,00
639030				346100	Investitionsdarlehen von Finanzunternehmen im Inland	x	x	x	15.600,00	0,00	0,00
SU		x	36		Summe Auszahlungen aus der Finanzierungstätigkeit	x	x	x	15.600,00	0,00	0,00
SA4		x	SA4		Saldo (4) Geldfluss aus der Finanzierungstätigkeit (35 - 36)	x	x	x	-15.600,00	750.000,00	0,00
SA5		x	SA5		Saldo (5) Geldfluss aus der voranschlagswirksamen Gebarung (Saldo 3 + Saldo 4)	x	x	x	-52.900,00	49.200,00	-61.184,10

Ansatz 639040	Bedekung	MVAG Code	MVAG Code	Konto	Sonstige Einrichtungen und Maßnahmen	Ergebnisvoranschlag			Finanzierungsvoranschlag		
						VA 2024	VA 2023	RA 2022	VA 2024	VA 2023	RA 2022
Operative Gebarung											
1		211	311	x	Erträge aus der operativen Verwaltungstätigkeit / Einzahlungen aus operativer Verwaltungstätigkeit	0,00	20.000,00	0,00	0,00	20.000,00	0,00
2		2116	3116		Erträge aus Veräußerung und sonstige Erträge / Einzahlungen aus Veräußerung von geringwertigen Wirtschaftsgütern (GWG) und sonstige Einzahlungen	0,00	20.000,00	0,00	0,00	20.000,00	0,00
639040				829900	Sonstige Erträge - Verrechnung zwischen operativer Gebarung und Projekten (Renaturierung OWB)	0,00	20.000,00	0,00	0,00	20.000,00	0,00
SU		21	31	x	Summe Erträge / Summe Einzahlungen operative Gebarung	0,00	20.000,00	0,00	0,00	20.000,00	0,00
1		222	322	x	Sachaufwand / Auszahlungen aus Sachaufwand	0,00	20.000,00	0,00	0,00	20.000,00	0,00
2		2225	3225		Sonstiger Sachaufwand / Sonstige Auszahlungen aus Sachaufwand	0,00	20.000,00	0,00	0,00	20.000,00	0,00
639040				729900	Sonstige Aufwendungen - Verrechnung zwischen operativer Gebarung und Projekten (Renaturierung OWB)	0,00	20.000,00	0,00	0,00	20.000,00	0,00
SU		22	32	x	Summe Aufwendungen / Summe Auszahlungen operative Gebarung	0,00	20.000,00	0,00	0,00	20.000,00	0,00
SA 0 / SA 1		SA0	SA1	x	Saldo (0) Nettoergebnis (21 - 22) / Saldo (1) Geldfluss aus der operativen Gebarung (31 - 32)	0,00	0,00	0,00	0,00	0,00	0,00
SA 01		SA 01	x	x	Saldo (01) Haushaltsrücklagen (230 - 240)	0,00	0,00	0,00	x	x	x
SA 00		SA 00	x	x	Saldo (00) Nettoergebnis nach Haushaltsrücklagen (Saldo 0 + Saldo 01)	0,00	0,00	0,00	x	x	x

Investive Gebarung											
1		x	333		Einzahlungen aus Kapitaltransfers	x	x	x	0,00	80.000,00	0,00
2		x	3331		Kapitaltransferzahlungen von Trägern des öffentlichen Rechts	x	x	x	0,00	80.000,00	0,00
639040				301100	Kapitaltransfers von Ländern - investive Vorhaben (direkt) (Renaturierung OWB)	x	x	x	0,00	80.000,00	0,00
SU		x	33	x	Summe Einzahlungen investive Gebarung	x	x	x	0,00	80.000,00	0,00
1		x	342	x	Auszahlungen aus der Gewährung von Darlehen sowie gewährten Vorschüssen	x	x	x	0,00	100.000,00	0,00
2		x	3425		Auszahlungen von Vorschüssen und Anzahlungen	x	x	x	0,00	100.000,00	0,00
639040				280000	Geleistete Anzahlungen für Anlagen (Renaturierung OWB)	x	x	x	0,00	100.000,00	0,00
SU		x	34		Summe Auszahlungen investive Gebarung	x	x	x	0,00	100.000,00	0,00
SA2		x	SA2		Saldo (2) Geldfluss aus der investiven Gebarung (33 - 34)	x	x	x	0,00	-20.000,00	0,00
SA3		x	SA3		Saldo (3) Nettofinanzierungssaldo (Saldo 1 + Saldo 2)	x	x	x	0,00	-20.000,00	0,00

Finanzierungstätigkeit											
SU		x	35		Summe Einzahlungen aus der Finanzierungstätigkeit	x	x	x	0,00	0,00	0,00
SU		x	36		Summe Auszahlungen aus der Finanzierungstätigkeit	x	x	x	0,00	0,00	0,00
SA4		x	SA4		Saldo (4) Geldfluss aus der Finanzierungstätigkeit (35 - 36)	x	x	x	0,00	0,00	0,00

Ansatz 639040	Bedeckung	MVAG Code	MVAG Code	Konto	Sonstige Einrichtungen und Maßnahmen	Ergebnisvoranschlag			Finanzierungsvoranschlag		
						VA 2024	VA 2023	RA 2022	VA 2024	VA 2023	RA 2022
SA5		x	SA5		Saldo (5) Geldfluss aus der voranschlagswirksamen Gebarung (Saldo 3 + Saldo 4)	x	x	x	0,00	-20.000,00	0,00

Ansatz 639050	Bedekung	MVAG Code	MVAG Code	Konto	Sonstige Einrichtungen und Maßnahmen	Ergebnisvoranschlag			Finanzierungsvoranschlag		
						VA 2024	VA 2023	RA 2022	VA 2024	VA 2023	RA 2022
Operative Gebarung											
1		211	311	x	Erträge aus der operativen Verwaltungstätigkeit / Einzahlungen aus operativer Verwaltungstätigkeit	0,00	60.000,00	0,00	0,00	60.000,00	0,00
2		2116	3116		Erträge aus Veräußerung und sonstige Erträge / Einzahlungen aus Veräußerung von geringwertigen Wirtschaftsgütern (GWG) und sonstige Einzahlungen	0,00	60.000,00	0,00	0,00	60.000,00	0,00
639050				829900	Sonstige Erträge - Verrechnung zwischen operativer Gebarung und Projekten (Renaturierung Schwengentalbach)	0,00	60.000,00	0,00	0,00	60.000,00	0,00
SU		21	31	x	Summe Erträge / Summe Einzahlungen operative Gebarung	0,00	60.000,00	0,00	0,00	60.000,00	0,00
1		222	322	x	Sachaufwand / Auszahlungen aus Sachaufwand	0,00	60.000,00	0,00	0,00	60.000,00	0,00
2		2225	3225		Sonstiger Sachaufwand / Sonstige Auszahlungen aus Sachaufwand	0,00	60.000,00	0,00	0,00	60.000,00	0,00
639050				729900	Sonstige Aufwendungen - Verrechnung zwischen operativer Gebarung und Projekten (Renaturierung Schwengentalbach)	0,00	60.000,00	0,00	0,00	60.000,00	0,00
SU		22	32	x	Summe Aufwendungen / Summe Auszahlungen operative Gebarung	0,00	60.000,00	0,00	0,00	60.000,00	0,00
SA 0 / SA 1		SA0	SA1	x	Saldo (0) Nettoergebnis (21 - 22) / Saldo (1) Geldfluss aus der operativen Gebarung (31 - 32)	0,00	0,00	0,00	0,00	0,00	0,00
SA 01		SA 01	x	x	Saldo (01) Haushaltsrücklagen (230 - 240)	0,00	0,00	0,00	x	x	x
SA 00		SA 00	x	x	Saldo (00) Nettoergebnis nach Haushaltsrücklagen (Saldo 0 + Saldo 01)	0,00	0,00	0,00	x	x	x

Investive Gebarung											
SU		x	33	x	Summe Einzahlungen investive Gebarung	x	x	x	0,00	0,00	0,00
1		x	341	x	Auszahlungen aus der Investitionstätigkeit	x	x	x	0,00	60.000,00	0,00
2		x	3412		Auszahlungen für den Erwerb von Grundstücken und Grundstückseinrichtungen	x	x	x	0,00	60.000,00	0,00
639050				060800	Im Bau befindliche Grundstückseinrichtungen - kofinanzierte Schutzbauten (Renaturierung Schwengentalbach)	x	x	x	0,00	60.000,00	0,00
SU		x	34		Summe Auszahlungen investive Gebarung	x	x	x	0,00	60.000,00	0,00
SA2		x	SA2		Saldo (2) Geldfluss aus der investiven Gebarung (33 - 34)	x	x	x	0,00	-60.000,00	0,00
SA3		x	SA3		Saldo (3) Nettofinanzierungssaldo (Saldo 1 + Saldo 2)	x	x	x	0,00	-60.000,00	0,00

Finanzierungstätigkeit											
SU		x	35		Summe Einzahlungen aus der Finanzierungstätigkeit	x	x	x	0,00	0,00	0,00
SU		x	36		Summe Auszahlungen aus der Finanzierungstätigkeit	x	x	x	0,00	0,00	0,00
SA4		x	SA4		Saldo (4) Geldfluss aus der Finanzierungstätigkeit (35 - 36)	x	x	x	0,00	0,00	0,00
SA5		x	SA5		Saldo (5) Geldfluss aus der voranschlagswirksamen Gebarung (Saldo 3 + Saldo 4)	x	x	x	0,00	-60.000,00	0,00

Ansatz 639060	Bedekung	MVAG Code	MVAG Code	Konto	Sonstige Einrichtungen und Maßnahmen	Ergebnisvoranschlag			Finanzierungsvoranschlag		
						VA 2024	VA 2023	RA 2022	VA 2024	VA 2023	RA 2022
Operative Gebarung											
1		211	311	x	Erträge aus der operativen Verwaltungstätigkeit / Einzahlungen aus operativer Verwaltungstätigkeit	0,00	38.000,00	0,00	0,00	38.000,00	0,00
2		2116	3116		Erträge aus Veräußerung und sonstige Erträge / Einzahlungen aus Veräußerung von geringwertigen Wirtschaftsgütern (GWG) und sonstige Einzahlungen	0,00	38.000,00	0,00	0,00	38.000,00	0,00
639060				829900	Sonstige Erträge - Verrechnung zwischen operativer Gebarung und Projekten (Lahnbach Ost BA02)	0,00	38.000,00	0,00	0,00	38.000,00	0,00
SU		21	31	x	Summe Erträge / Summe Einzahlungen operative Gebarung	0,00	38.000,00	0,00	0,00	38.000,00	0,00
1		222	322	x	Sachaufwand / Auszahlungen aus Sachaufwand	0,00	38.000,00	0,00	0,00	38.000,00	0,00
2		2225	3225		Sonstiger Sachaufwand / Sonstige Auszahlungen aus Sachaufwand	0,00	38.000,00	0,00	0,00	38.000,00	0,00
639060				729900	Sonstige Aufwendungen - Verrechnung zwischen operativer Gebarung und Projekten (Lahnbach Ost BA02)	0,00	38.000,00	0,00	0,00	38.000,00	0,00
SU		22	32	x	Summe Aufwendungen / Summe Auszahlungen operative Gebarung	0,00	38.000,00	0,00	0,00	38.000,00	0,00
SA 0 / SA 1		SA0	SA1	x	Saldo (0) Nettoergebnis (21 - 22) / Saldo (1) Geldfluss aus der operativen Gebarung (31 - 32)	0,00	0,00	0,00	0,00	0,00	0,00
SA 01		SA 01	x	x	Saldo (01) Haushaltsrücklagen (230 - 240)	0,00	0,00	0,00	x	x	x
SA 00		SA 00	x	x	Saldo (00) Nettoergebnis nach Haushaltsrücklagen (Saldo 0 + Saldo 01)	0,00	0,00	0,00	x	x	x

Investive Gebarung											
1		x	333		Einzahlungen aus Kapitaltransfers	x	x	x	0,00	152.000,00	0,00
2		x	3331		Kapitaltransferzahlungen von Trägern des öffentlichen Rechts	x	x	x	0,00	152.000,00	0,00
639060				301100	Kapitaltransfers von Ländern - investive Vorhaben (direkt) (Lahnbach Ost BA02)	x	x	x	0,00	152.000,00	0,00
SU		x	33	x	Summe Einzahlungen investive Gebarung	x	x	x	0,00	152.000,00	0,00
1		x	341	x	Auszahlungen aus der Investitionstätigkeit	x	x	x	0,00	190.000,00	0,00
2		x	3412		Auszahlungen für den Erwerb von Grundstücken und Grundstückseinrichtungen	x	x	x	0,00	190.000,00	0,00
639060				001000	Unbebaute Grundstücke (Lahnbach Ost BA02)	x	x	x	0,00	165.000,00	0,00
639060				060800	Im Bau befindliche Grundstückseinrichtungen - kofinanzierte Schutzbauten (Lahnbach Ost BA02)	x	x	x	0,00	25.000,00	0,00
SU		x	34		Summe Auszahlungen investive Gebarung	x	x	x	0,00	190.000,00	0,00
SA2		x	SA2		Saldo (2) Geldfluss aus der investiven Gebarung (33 - 34)	x	x	x	0,00	-38.000,00	0,00
SA3		x	SA3		Saldo (3) Nettofinanzierungssaldo (Saldo 1 + Saldo 2)	x	x	x	0,00	-38.000,00	0,00

Finanzierungstätigkeit											
SU		x	35		Summe Einzahlungen aus der Finanzierungstätigkeit	x	x	x	0,00	0,00	0,00
SU		x	36		Summe Auszahlungen aus der Finanzierungstätigkeit	x	x	x	0,00	0,00	0,00

Ansatz 639060	Bedeckung	MVAG Code	MVAG Code	Konto	Sonstige Einrichtungen und Maßnahmen	Ergebnisvoranschlag			Finanzierungsvoranschlag		
						VA 2024	VA 2023	RA 2022	VA 2024	VA 2023	RA 2022
SA4		x	SA4		Saldo (4) Geldfluss aus der Finanzierungstätigkeit (35 - 36)	x	x	x	0,00	0,00	0,00
SA5		x	SA5		Saldo (5) Geldfluss aus der voranschlagswirksamen Gebarung (Saldo 3 + Saldo 4)	x	x	x	0,00	-38.000,00	0,00

Ansatz 639070	Bedekung	MVAG Code	MVAG Code	Konto	Sonstige Einrichtungen und Maßnahmen	Ergebnisvoranschlag			Finanzierungsvoranschlag		
						VA 2024	VA 2023	RA 2022	VA 2024	VA 2023	RA 2022
Operative Gebarung											
1		211	311	x	Erträge aus der operativen Verwaltungstätigkeit / Einzahlungen aus operativer Verwaltungstätigkeit	0,00	20.000,00	0,00	0,00	20.000,00	0,00
2		2116	3116		Erträge aus Veräußerung und sonstige Erträge / Einzahlungen aus Veräußerung von geringwertigen Wirtschaftsgütern (GWG) und sonstige Einzahlungen	0,00	20.000,00	0,00	0,00	20.000,00	0,00
639070				829900	Sonstige Erträge - Verrechnung zwischen operativer Gebarung und Projekten (Gniebingberg/Feiglberg)	0,00	20.000,00	0,00	0,00	20.000,00	0,00
SU		21	31	x	Summe Erträge / Summe Einzahlungen operative Gebarung	0,00	20.000,00	0,00	0,00	20.000,00	0,00
1		222	322	x	Sachaufwand / Auszahlungen aus Sachaufwand	0,00	20.000,00	0,00	0,00	20.000,00	0,00
2		2225	3225		Sonstiger Sachaufwand / Sonstige Auszahlungen aus Sachaufwand	0,00	20.000,00	0,00	0,00	20.000,00	0,00
639070				729900	Sonstige Aufwendungen - Verrechnung zwischen operativer Gebarung und Projekten (Gniebingberg/Feiglberg)	0,00	20.000,00	0,00	0,00	20.000,00	0,00
SU		22	32	x	Summe Aufwendungen / Summe Auszahlungen operative Gebarung	0,00	20.000,00	0,00	0,00	20.000,00	0,00
SA 0 / SA 1		SA0	SA1	x	Saldo (0) Nettoergebnis (21 - 22) / Saldo (1) Geldfluss aus der operativen Gebarung (31 - 32)	0,00	0,00	0,00	0,00	0,00	0,00
SA 01		SA 01	x	x	Saldo (01) Haushaltsrücklagen (230 - 240)	0,00	0,00	0,00	x	x	x
SA 00		SA 00	x	x	Saldo (00) Nettoergebnis nach Haushaltsrücklagen (Saldo 0 + Saldo 01)	0,00	0,00	0,00	x	x	x

Investive Gebarung											
SU		x	33	x	Summe Einzahlungen investive Gebarung	x	x	x	0,00	0,00	0,00
1		x	341	x	Auszahlungen aus der Investitionstätigkeit	x	x	x	0,00	20.000,00	0,00
2		x	3412		Auszahlungen für den Erwerb von Grundstücken und Grundstückseinrichtungen	x	x	x	0,00	20.000,00	0,00
639070				060800	Im Bau befindliche Grundstückseinrichtungen - kofinanzierte Schutzbauten (Gniebingberg/Feiglberg)	x	x	x	0,00	20.000,00	0,00
SU		x	34		Summe Auszahlungen investive Gebarung	x	x	x	0,00	20.000,00	0,00
SA2		x	SA2		Saldo (2) Geldfluss aus der investiven Gebarung (33 - 34)	x	x	x	0,00	-20.000,00	0,00
SA3		x	SA3		Saldo (3) Nettofinanzierungssaldo (Saldo 1 + Saldo 2)	x	x	x	0,00	-20.000,00	0,00

Finanzierungstätigkeit											
SU		x	35		Summe Einzahlungen aus der Finanzierungstätigkeit	x	x	x	0,00	0,00	0,00
SU		x	36		Summe Auszahlungen aus der Finanzierungstätigkeit	x	x	x	0,00	0,00	0,00
SA4		x	SA4		Saldo (4) Geldfluss aus der Finanzierungstätigkeit (35 - 36)	x	x	x	0,00	0,00	0,00
SA5		x	SA5		Saldo (5) Geldfluss aus der voranschlagswirksamen Gebarung (Saldo 3 + Saldo 4)	x	x	x	0,00	-20.000,00	0,00

Ansatz 639080	Bedeckung	MVAG Code	MVAG Code	Konto	Sonstige Einrichtungen und Maßnahmen	Ergebnisvoranschlag			Finanzierungsvoranschlag		
						VA 2024	VA 2023	RA 2022	VA 2024	VA 2023	RA 2022
Operative Gebarung											
SU		21	31	x	Summe Erträge / Summe Einzahlungen operative Gebarung	0,00	0,00	0,00	0,00	0,00	0,00
SU		22	32	x	Summe Aufwendungen / Summe Auszahlungen operative Gebarung	0,00	0,00	0,00	0,00	0,00	0,00
SA 0 / SA 1		SA0	SA1	x	Saldo (0) Nettoergebnis (21 - 22) / Saldo (1) Geldfluss aus der operativen Gebarung (31 - 32)	0,00	0,00	0,00	0,00	0,00	0,00
SA 01		SA 01	x	x	Saldo (01) Haushaltsrücklagen (230 - 240)	0,00	0,00	0,00	x	x	x
SA 00		SA 00	x	x	Saldo (00) Nettoergebnis nach Haushaltsrücklagen (Saldo 0 + Saldo 01)	0,00	0,00	0,00	x	x	x

Investive Gebarung											
1		x	333		Einzahlungen aus Kapitaltransfers	x	x	x	50.000,00	0,00	0,00
2		x	3331		Kapitaltransferzahlungen von Trägern des öffentlichen Rechts	x	x	x	50.000,00	0,00	0,00
639080				301100	Kapitaltransfers von Ländern - investive Vorhaben (direkt) (Giemer Bach)	x	x	x	50.000,00	0,00	0,00
SU		x	33	x	Summe Einzahlungen investive Gebarung	x	x	x	50.000,00	0,00	0,00
1		x	341	x	Auszahlungen aus der Investitionstätigkeit	x	x	x	50.000,00	0,00	0,00
2		x	3418		Auszahlungen für den Erwerb von kofinanzierten Schutzbauten	x	x	x	50.000,00	0,00	0,00
639080				069000	Im Bau befindliche kofinanzierte Schutzbauten (Giemer Bach)	x	x	x	50.000,00	0,00	0,00
SU		x	34		Summe Auszahlungen investive Gebarung	x	x	x	50.000,00	0,00	0,00
SA2		x	SA2		Saldo (2) Geldfluss aus der investiven Gebarung (33 - 34)	x	x	x	0,00	0,00	0,00
SA3		x	SA3		Saldo (3) Nettofinanzierungssaldo (Saldo 1 + Saldo 2)	x	x	x	0,00	0,00	0,00

Finanzierungstätigkeit											
SU		x	35		Summe Einzahlungen aus der Finanzierungstätigkeit	x	x	x	0,00	0,00	0,00
SU		x	36		Summe Auszahlungen aus der Finanzierungstätigkeit	x	x	x	0,00	0,00	0,00
SA4		x	SA4		Saldo (4) Geldfluss aus der Finanzierungstätigkeit (35 - 36)	x	x	x	0,00	0,00	0,00
SA5		x	SA5		Saldo (5) Geldfluss aus der voranschlagswirksamen Gebarung (Saldo 3 + Saldo 4)	x	x	x	0,00	0,00	0,00

Abschnitt 64	MVAG Code	MVAG Code	Konto	Straßenverkehr	Ergebnisvoranschlag			Finanzierungsvoranschlag		
					VA 2024	VA 2023	RA 2022	VA 2024	VA 2023	RA 2022
Abschnitt 64	SA 0 / SA 1	SA 0 / SA 1		Saldo (0) Nettoergebnis (21 - 22) / Saldo (1) Geldfluss aus der operativen Gebarung (31 - 32)	-34.600,00	-38.100,00	-32.846,44	-26.400,00	-26.200,00	-22.805,70
Abschnitt 64	SA 01	SA 01		Saldo (01) Haushaltsrücklagen (230-240)	300,00	300,00	333,33	x	x	x
Abschnitt 64	SA 00	SA 00		Saldo (00) Nettoergebnis nach Haushaltsrücklagen (Saldo 0 + Saldo 01)	-34.300,00	-37.800,00	-32.513,11	x	x	x

Abschnitt 64	SA 2	SA 2		Saldo (2) Geldfluss aus der investiven Gebarung (33 - 34)	x	x	x	0,00	0,00	0,00
Abschnitt 64	SA 3	SA 3		Saldo (3) Nettofinanzierungssaldo (Saldo 1 + Saldo 2)	x	x	x	-26.400,00	-26.200,00	-22.805,70
Abschnitt 64	SA 4	SA 4		Saldo (4) Geldfluss aus der Finanzierungstätigkeit (35 - 36)	x	x	x	0,00	0,00	0,00
Abschnitt 64	SA 5	SA 5		Saldo (5) Geldfluss aus der voranschlagswirksamen Gebarung (Saldo 3 + Saldo 4)	x	x	x	-26.400,00	-26.200,00	-22.805,70

Unterabschnitt 640	MVAG Code	MVAG Code	Konto	Einrichtungen und Maßnahmen nach der Straßenverkehrsordnung	Ergebnisvoranschlag			Finanzierungsvoranschlag		
					VA 2024	VA 2023	RA 2022	VA 2024	VA 2023	RA 2022
Unterabschnitt 640	SA 0 / SA 1	SA 0 / SA 1		Saldo (0) Nettoergebnis (21 - 22) / Saldo (1) Geldfluss aus der operativen Gebarung (31 - 32)	-31.700,00	-34.800,00	-30.327,50	-26.000,00	-25.500,00	-22.799,28
Unterabschnitt 640	SA 01	SA 01		Saldo (01) Haushaltsrücklagen (230-240)	300,00	300,00	333,33	x	x	x
Unterabschnitt 640	SA 00	SA 00		Saldo (00) Nettoergebnis nach Haushaltsrücklagen (Saldo 0 + Saldo 01)	-31.400,00	-34.500,00	-29.994,17	x	x	x
Unterabschnitt 640	SA 2	SA 2		Saldo (2) Geldfluss aus der investiven Gebarung (33 - 34)	x	x	x	0,00	0,00	0,00
Unterabschnitt 640	SA 3	SA 3		Saldo (3) Nettofinanzierungssaldo (Saldo 1 + Saldo 2)	x	x	x	-26.000,00	-25.500,00	-22.799,28
Unterabschnitt 640	SA 4	SA 4		Saldo (4) Geldfluss aus der Finanzierungstätigkeit (35 - 36)	x	x	x	0,00	0,00	0,00
Unterabschnitt 640	SA 5	SA 5		Saldo (5) Geldfluss aus der voranschlagswirksamen Gebarung (Saldo 3 + Saldo 4)	x	x	x	-26.000,00	-25.500,00	-22.799,28

Ansatz 640000	Bedekung	MVAG Code	MVAG Code	Konto	Einrichtungen und Maßnahmen nach der Straßenverkehrsordnung	Ergebnisvoranschlag			Finanzierungsvoranschlag		
						VA 2024	VA 2023	RA 2022	VA 2024	VA 2023	RA 2022
Operative Gebarung											
1		211	311	x	Erträge aus der operativen Verwaltungstätigkeit / Einzahlungen aus operativer Verwaltungstätigkeit	100,00	3.300,00	0,00	100,00	3.300,00	0,00
2		2116	3116		Erträge aus Veräußerung und sonstige Erträge / Einzahlungen aus Veräußerung von geringwertigen Wirtschaftsgütern (GWG) und sonstige Einzahlungen	100,00	3.300,00	0,00	100,00	3.300,00	0,00
640000				829000	Sonstige Erträge	100,00	3.300,00	0,00	100,00	3.300,00	0,00
1		212	312	x	Erträge aus Transfers / Einzahlungen aus Transfers	4.600,00	1.000,00	2.716,22	0,00	0,00	0,00
2		2127	x		Nicht finanzierungswirksamer Transferertrag / -	4.600,00	1.000,00	2.716,22	x	x	x
640000				813000	Erträge aus der Auflösung von Investitionszuschüssen (Kapitaltransfers)	4.600,00	1.000,00	2.716,22	x	x	x
SU		21	31	x	Summe Erträge / Summe Einzahlungen operative Gebarung	4.700,00	4.300,00	2.716,22	100,00	3.300,00	0,00
1		222	322	x	Sachaufwand / Auszahlungen aus Sachaufwand	36.400,00	39.100,00	33.043,72	26.100,00	28.800,00	22.799,28
2		2221	3221		Gebrauchs- und Verbrauchsgüter, Handelswaren / Auszahlungen für Gebrauchs- und Verbrauchsgüter, Handelswaren	25.500,00	25.500,00	22.799,28	25.500,00	25.500,00	22.799,28
640000				400000	Geringwertige Wirtschaftsgüter (GWG)	25.000,00	25.000,00	22.357,46	25.000,00	25.000,00	22.357,46
640000				459000	Sonstige Verbrauchsgüter	500,00	500,00	441,82	500,00	500,00	441,82
2		2224	3224		Instandhaltung / Auszahlungen für Instandhaltung	600,00	3.300,00	0,00	600,00	3.300,00	0,00
640000				611000	Instandhaltung von Straßenbauten	500,00	0,00	0,00	500,00	0,00	0,00
640000				614000	Instandhaltung von Gebäuden und Bauten	100,00	3.300,00	0,00	100,00	3.300,00	0,00
2		2226	x		Nicht finanzierungswirksamer Sachaufwand / -	10.300,00	10.300,00	10.244,44	x	x	x
640000				680200	Planmäßige Abschreibung - Grundstückseinrichtungen und Infrastruktur	9.500,00	9.500,00	9.477,40	x	x	x
640000				680300	Planmäßige Abschreibung - Gebäude und Bauten	800,00	800,00	767,04	x	x	x
SU		22	32	x	Summe Aufwendungen / Summe Auszahlungen operative Gebarung	36.400,00	39.100,00	33.043,72	26.100,00	28.800,00	22.799,28
SA 0 / SA 1		SA0	SA1	x	Saldo (0) Nettoergebnis (21 - 22) / Saldo (1) Geldfluss aus der operativen Gebarung (31 - 32)	-31.700,00	-34.800,00	-30.327,50	-26.000,00	-25.500,00	-22.799,28
1		230	x	x	Entnahmen von Haushaltsrücklagen	300,00	300,00	333,33	x	x	x
2		2301	x		Entnahmen von Haushaltsrücklagen	300,00	300,00	333,33	x	x	x
640000				894200	Entnahmen von zweckgebundenen Haushaltsrücklagen	300,00	300,00	333,33	x	x	x
SA 01		SA 01	x	x	Saldo (01) Haushaltsrücklagen (230 - 240)	300,00	300,00	333,33	x	x	x
SA 00		SA 00	x	x	Saldo (00) Nettoergebnis nach Haushaltsrücklagen (Saldo 0 + Saldo 01)	-31.400,00	-34.500,00	-29.994,17	x	x	x

Investive Gebarung											
SU		x	33	x	Summe Einzahlungen investive Gebarung	x	x	x	0,00	0,00	0,00
SU		x	34		Summe Auszahlungen investive Gebarung	x	x	x	0,00	0,00	0,00
SA2		x	SA2		Saldo (2) Geldfluss aus der investiven Gebarung (33 - 34)	x	x	x	0,00	0,00	0,00
SA3		x	SA3		Saldo (3) Nettofinanzierungssaldo (Saldo 1 + Saldo 2)	x	x	x	-26.000,00	-25.500,00	-22.799,28

Ansatz 640000	Bedeutung	MVAG Code	MVAG Code	Konto	Einrichtungen und Maßnahmen nach der Straßenverkehrsordnung	Ergebnisvoranschlag			Finanzierungsvoranschlag		
						VA 2024	VA 2023	RA 2022	VA 2024	VA 2023	RA 2022
Finanzierungstätigkeit											
SU		x	35		Summe Einzahlungen aus der Finanzierungstätigkeit	x	x	x	0,00	0,00	0,00
SU		x	36		Summe Auszahlungen aus der Finanzierungstätigkeit	x	x	x	0,00	0,00	0,00
SA4		x	SA4		Saldo (4) Geldfluss aus der Finanzierungstätigkeit (35 - 36)	x	x	x	0,00	0,00	0,00
SA5		x	SA5		Saldo (5) Geldfluss aus der voranschlagswirksamen Gebarung (Saldo 3 + Saldo 4)	x	x	x	-26.000,00	-25.500,00	-22.799,28

Unterabschnitt 649	MVAG Code	MVAG Code	Konto	Sonstige Einrichtungen und Maßnahmen	Ergebnisvoranschlag			Finanzierungsvoranschlag		
					VA 2024	VA 2023	RA 2022	VA 2024	VA 2023	RA 2022
Unterabschnitt 649	SA 0 / SA 1	SA 0 / SA 1		Saldo (0) Nettoergebnis (21 - 22) / Saldo (1) Geldfluss aus der operativen Gebarung (31 - 32)	-2.900,00	-3.300,00	-2.518,94	-400,00	-700,00	-6,42
Unterabschnitt 649	SA 01	SA 01		Saldo (01) Haushaltsrücklagen (230-240)	0,00	0,00	0,00	x	x	x
Unterabschnitt 649	SA 00	SA 00		Saldo (00) Nettoergebnis nach Haushaltsrücklagen (Saldo 0 + Saldo 01)	-2.900,00	-3.300,00	-2.518,94	x	x	x
Unterabschnitt 649	SA 2	SA 2		Saldo (2) Geldfluss aus der investiven Gebarung (33 - 34)	x	x	x	0,00	0,00	0,00
Unterabschnitt 649	SA 3	SA 3		Saldo (3) Nettofinanzierungssaldo (Saldo 1 + Saldo 2)	x	x	x	-400,00	-700,00	-6,42
Unterabschnitt 649	SA 4	SA 4		Saldo (4) Geldfluss aus der Finanzierungstätigkeit (35 - 36)	x	x	x	0,00	0,00	0,00
Unterabschnitt 649	SA 5	SA 5		Saldo (5) Geldfluss aus der voranschlagswirksamen Gebarung (Saldo 3 + Saldo 4)	x	x	x	-400,00	-700,00	-6,42

Ansatz 649000	Bedekung	MVAG Code	MVAG Code	Konto	Sonstige Einrichtungen und Maßnahmen	Ergebnisvoranschlag			Finanzierungsvoranschlag		
						VA 2024	VA 2023	RA 2022	VA 2024	VA 2023	RA 2022
Operative Gebarung											
1		211	311	x	Erträge aus der operativen Verwaltungstätigkeit / Einzahlungen aus operativer Verwaltungstätigkeit	100,00	100,00	0,00	100,00	100,00	0,00
2		2116	3116		Erträge aus Veräußerung und sonstige Erträge / Einzahlungen aus Veräußerung von geringwertigen Wirtschaftsgütern (GWG) und sonstige Einzahlungen	100,00	100,00	0,00	100,00	100,00	0,00
649000				829000	Sonstige Erträge	100,00	100,00	0,00	100,00	100,00	0,00
SU		21	31	x	Summe Erträge / Summe Einzahlungen operative Gebarung	100,00	100,00	0,00	100,00	100,00	0,00
1		222	322	x	Sachaufwand / Auszahlungen aus Sachaufwand	3.000,00	3.400,00	2.518,94	500,00	800,00	6,42
2		2222	3222		Verwaltungs- und Betriebsaufwand / Auszahlungen für Verwaltungs- und Betriebsaufwand	100,00	100,00	6,42	100,00	100,00	6,42
649000				670000	Versicherungen	100,00	100,00	6,42	100,00	100,00	6,42
2		2224	3224		Instandhaltung / Auszahlungen für Instandhaltung	300,00	300,00	0,00	300,00	300,00	0,00
649000				613000	Instandhaltung von sonstigen Grundstückseinrichtungen	300,00	300,00	0,00	300,00	300,00	0,00
2		2225	3225		Sonstiger Sachaufwand / Sonstige Auszahlungen aus Sachaufwand	100,00	400,00	0,00	100,00	400,00	0,00
649000				728000	Entgelte für sonstige Leistungen	100,00	400,00	0,00	100,00	400,00	0,00
2		2226	x		Nicht finanzierungswirksamer Sachaufwand / -	2.500,00	2.600,00	2.512,52	x	x	x
649000				680300	Planmäßige Abschreibung - Gebäude und Bauten	2.500,00	2.600,00	2.512,52	x	x	x
SU		22	32	x	Summe Aufwendungen / Summe Auszahlungen operative Gebarung	3.000,00	3.400,00	2.518,94	500,00	800,00	6,42
SA 0 / SA 1		SA0	SA1	x	Saldo (0) Nettoergebnis (21 - 22) / Saldo (1) Geldfluss aus der operativen Gebarung (31 - 32)	-2.900,00	-3.300,00	-2.518,94	-400,00	-700,00	-6,42
SA 01		SA 01	x	x	Saldo (01) Haushaltsrücklagen (230 - 240)	0,00	0,00	0,00	x	x	x
SA 00		SA 00	x	x	Saldo (00) Nettoergebnis nach Haushaltsrücklagen (Saldo 0 + Saldo 01)	-2.900,00	-3.300,00	-2.518,94	x	x	x

Investive Gebarung											
1		x	333		Einzahlungen aus Kapitaltransfers	x	x	x	0,00	6.000,00	0,00
2		x	3333		Kapitaltransferzahlungen von Unternehmen	x	x	x	0,00	6.000,00	0,00
649000				305000	Kapitaltransfers von Unternehmen (ohne Finanzunternehmen)	x	x	x	0,00	6.000,00	0,00
SU		x	33	x	Summe Einzahlungen investive Gebarung	x	x	x	0,00	6.000,00	0,00
1		x	341	x	Auszahlungen aus der Investitionstätigkeit	x	x	x	0,00	6.000,00	0,00
2		x	3413		Auszahlungen für den Erwerb von Gebäuden und Bauten	x	x	x	0,00	6.000,00	0,00
649000				010000	Gebäude und Bauten	x	x	x	0,00	6.000,00	0,00
SU		x	34		Summe Auszahlungen investive Gebarung	x	x	x	0,00	6.000,00	0,00
SA2		x	SA2		Saldo (2) Geldfluss aus der investiven Gebarung (33 - 34)	x	x	x	0,00	0,00	0,00
SA3		x	SA3		Saldo (3) Nettofinanzierungssaldo (Saldo 1 + Saldo 2)	x	x	x	-400,00	-700,00	-6,42

Finanzierungstätigkeit

Ansatz 649000	Bedekung	MVAG Code	MVAG Code	Konto	Sonstige Einrichtungen und Maßnahmen	Ergebnisvoranschlag			Finanzierungsvoranschlag		
						VA 2024	VA 2023	RA 2022	VA 2024	VA 2023	RA 2022
SU		x	35		Summe Einzahlungen aus der Finanzierungstätigkeit	x	x	x	0,00	0,00	0,00
SU		x	36		Summe Auszahlungen aus der Finanzierungstätigkeit	x	x	x	0,00	0,00	0,00
SA4		x	SA4		Saldo (4) Geldfluss aus der Finanzierungstätigkeit (35 - 36)	x	x	x	0,00	0,00	0,00
SA5		x	SA5		Saldo (5) Geldfluss aus der voranschlagswirksamen Gebarung (Saldo 3 + Saldo 4)	x	x	x	-400,00	-700,00	-6,42

Abschnitt 65	MVAG Code	MVAG Code	Konto	Schienenverkehr	Ergebnisvoranschlag			Finanzierungsvoranschlag		
					VA 2024	VA 2023	RA 2022	VA 2024	VA 2023	RA 2022
Abschnitt 65	SA 0 / SA 1	SA 0 / SA 1		Saldo (0) Nettoergebnis (21 - 22) / Saldo (1) Geldfluss aus der operativen Gebarung (31 - 32)	-8.000,00	-7.500,00	-39.516,60	-8.000,00	-7.500,00	-39.516,60
Abschnitt 65	SA 01	SA 01		Saldo (01) Haushaltsrücklagen (230-240)	0,00	0,00	0,00	x	x	x
Abschnitt 65	SA 00	SA 00		Saldo (00) Nettoergebnis nach Haushaltsrücklagen (Saldo 0 + Saldo 01)	-8.000,00	-7.500,00	-39.516,60	x	x	x
Abschnitt 65	SA 2	SA 2		Saldo (2) Geldfluss aus der investiven Gebarung (33 - 34)	x	x	x	0,00	0,00	0,00
Abschnitt 65	SA 3	SA 3		Saldo (3) Nettofinanzierungssaldo (Saldo 1 + Saldo 2)	x	x	x	-8.000,00	-7.500,00	-39.516,60
Abschnitt 65	SA 4	SA 4		Saldo (4) Geldfluss aus der Finanzierungstätigkeit (35 - 36)	x	x	x	0,00	0,00	0,00
Abschnitt 65	SA 5	SA 5		Saldo (5) Geldfluss aus der voranschlagswirksamen Gebarung (Saldo 3 + Saldo 4)	x	x	x	-8.000,00	-7.500,00	-39.516,60

Unterabschnitt 650	MVAG Code	MVAG Code	Konto	Eisenbahnen	Ergebnisvoranschlag			Finanzierungsvoranschlag		
					VA 2024	VA 2023	RA 2022	VA 2024	VA 2023	RA 2022
Unterabschnitt 650	SA 0 / SA 1	SA 0 / SA 1		Saldo (0) Nettoergebnis (21 - 22) / Saldo (1) Geldfluss aus der operativen Gebarung (31 - 32)	-8.000,00	-7.500,00	-39.516,60	-8.000,00	-7.500,00	-39.516,60
Unterabschnitt 650	SA 01	SA 01		Saldo (01) Haushaltsrücklagen (230-240)	0,00	0,00	0,00	x	x	x
Unterabschnitt 650	SA 00	SA 00		Saldo (00) Nettoergebnis nach Haushaltsrücklagen (Saldo 0 + Saldo 01)	-8.000,00	-7.500,00	-39.516,60	x	x	x
Unterabschnitt 650	SA 2	SA 2		Saldo (2) Geldfluss aus der investiven Gebarung (33 - 34)	x	x	x	0,00	0,00	0,00
Unterabschnitt 650	SA 3	SA 3		Saldo (3) Nettofinanzierungssaldo (Saldo 1 + Saldo 2)	x	x	x	-8.000,00	-7.500,00	-39.516,60
Unterabschnitt 650	SA 4	SA 4		Saldo (4) Geldfluss aus der Finanzierungstätigkeit (35 - 36)	x	x	x	0,00	0,00	0,00
Unterabschnitt 650	SA 5	SA 5		Saldo (5) Geldfluss aus der voranschlagswirksamen Gebarung (Saldo 3 + Saldo 4)	x	x	x	-8.000,00	-7.500,00	-39.516,60

Ansatz 650000	Bedeckung	MVAG Code	MVAG Code	Konto	Eisenbahnen	Ergebnisvoranschlag			Finanzierungsvoranschlag		
						VA 2024	VA 2023	RA 2022	VA 2024	VA 2023	RA 2022
Operative Gebarung											
SU		21	31	x	Summe Erträge / Summe Einzahlungen operative Gebarung	0,00	0,00	0,00	0,00	0,00	0,00
1		222	322	x	Sachaufwand / Auszahlungen aus Sachaufwand	7.000,00	6.500,00	6.030,00	7.000,00	6.500,00	6.030,00
2		2225	3225		Sonstiger Sachaufwand / Sonstige Auszahlungen aus Sachaufwand	7.000,00	6.500,00	6.030,00	7.000,00	6.500,00	6.030,00
650000				728000	Entgelte für sonstige Leistungen	7.000,00	6.500,00	6.030,00	7.000,00	6.500,00	6.030,00
1		223	323	x	Transferaufwand / Auszahlungen aus Transfers	1.000,00	1.000,00	33.486,60	1.000,00	1.000,00	33.486,60
2		2234	3234		Transferaufwand an Haushalte und Organisationen ohne Erwerbscharakter / Transferzahlungen an Haushalte und Organisationen ohne Erwerbscharakter	1.000,00	1.000,00	33.486,60	1.000,00	1.000,00	33.486,60
650000				764000	Entschädigungen	1.000,00	1.000,00	33.486,60	1.000,00	1.000,00	33.486,60
SU		22	32	x	Summe Aufwendungen / Summe Auszahlungen operative Gebarung	8.000,00	7.500,00	39.516,60	8.000,00	7.500,00	39.516,60
SA 0 / SA 1		SA0	SA1	x	Saldo (0) Nettoergebnis (21 - 22) / Saldo (1) Geldfluss aus der operativen Gebarung (31 - 32)	-8.000,00	-7.500,00	-39.516,60	-8.000,00	-7.500,00	-39.516,60
SA 01		SA 01	x	x	Saldo (01) Haushaltsrücklagen (230 - 240)	0,00	0,00	0,00	x	x	x
SA 00		SA 00	x	x	Saldo (00) Nettoergebnis nach Haushaltsrücklagen (Saldo 0 + Saldo 01)	-8.000,00	-7.500,00	-39.516,60	x	x	x

Investive Gebarung											
SU		x	33	x	Summe Einzahlungen investive Gebarung	x	x	x	0,00	0,00	0,00
SU		x	34		Summe Auszahlungen investive Gebarung	x	x	x	0,00	0,00	0,00
SA2		x	SA2		Saldo (2) Geldfluss aus der investiven Gebarung (33 - 34)	x	x	x	0,00	0,00	0,00
SA3		x	SA3		Saldo (3) Nettofinanzierungssaldo (Saldo 1 + Saldo 2)	x	x	x	-8.000,00	-7.500,00	-39.516,60

Finanzierungstätigkeit											
SU		x	35		Summe Einzahlungen aus der Finanzierungstätigkeit	x	x	x	0,00	0,00	0,00
SU		x	36		Summe Auszahlungen aus der Finanzierungstätigkeit	x	x	x	0,00	0,00	0,00
SA4		x	SA4		Saldo (4) Geldfluss aus der Finanzierungstätigkeit (35 - 36)	x	x	x	0,00	0,00	0,00
SA5		x	SA5		Saldo (5) Geldfluss aus der voranschlagswirksamen Gebarung (Saldo 3 + Saldo 4)	x	x	x	-8.000,00	-7.500,00	-39.516,60

Abschnitt 68	MVAG Code	MVAG Code	Konto	Post- und Telekommunikationsdienste	Ergebnisvoranschlag			Finanzierungsvoranschlag		
					VA 2024	VA 2023	RA 2022	VA 2024	VA 2023	RA 2022
Abschnitt 68	SA 0 / SA 1	SA 0 / SA 1		Saldo (0) Nettoergebnis (21 - 22) / Saldo (1) Geldfluss aus der operativen Gebarung (31 - 32)	-17.500,00	-20.000,00	-12.449,83	-3.500,00	-6.000,00	0,00

Abschnitt 68	SA 01	SA 01		Saldo (01) Haushaltsrücklagen (230-240)	0,00	0,00	0,00	x	x	x
Abschnitt 68	SA 00	SA 00		Saldo (00) Nettoergebnis nach Haushaltsrücklagen (Saldo 0 + Saldo 01)	-17.500,00	-20.000,00	-12.449,83	x	x	x
Abschnitt 68	SA 2	SA 2		Saldo (2) Geldfluss aus der investiven Gebarung (33 - 34)	x	x	x	0,00	0,00	0,00
Abschnitt 68	SA 3	SA 3		Saldo (3) Nettofinanzierungssaldo (Saldo 1 + Saldo 2)	x	x	x	-3.500,00	-6.000,00	0,00
Abschnitt 68	SA 4	SA 4		Saldo (4) Geldfluss aus der Finanzierungstätigkeit (35 - 36)	x	x	x	0,00	0,00	0,00
Abschnitt 68	SA 5	SA 5		Saldo (5) Geldfluss aus der voranschlagswirksamen Gebarung (Saldo 3 + Saldo 4)	x	x	x	-3.500,00	-6.000,00	0,00

Unterabschnitt 680	MVAG Code	MVAG Code	Konto	Post- und Telekommunikationsdienste	Ergebnisvoranschlag			Finanzierungsvoranschlag		
					VA 2024	VA 2023	RA 2022	VA 2024	VA 2023	RA 2022
Unterabschnitt 680	SA 0 / SA 1	SA 0 / SA 1		Saldo (0) Nettoergebnis (21 - 22) / Saldo (1) Geldfluss aus der operativen Gebarung (31 - 32)	-17.500,00	-20.000,00	-12.449,83	-3.500,00	-6.000,00	0,00
Unterabschnitt 680	SA 01	SA 01		Saldo (01) Haushaltsrücklagen (230-240)	0,00	0,00	0,00	x	x	x
Unterabschnitt 680	SA 00	SA 00		Saldo (00) Nettoergebnis nach Haushaltsrücklagen (Saldo 0 + Saldo 01)	-17.500,00	-20.000,00	-12.449,83	x	x	x
Unterabschnitt 680	SA 2	SA 2		Saldo (2) Geldfluss aus der investiven Gebarung (33 - 34)	x	x	x	0,00	0,00	0,00
Unterabschnitt 680	SA 3	SA 3		Saldo (3) Nettofinanzierungssaldo (Saldo 1 + Saldo 2)	x	x	x	-3.500,00	-6.000,00	0,00
Unterabschnitt 680	SA 4	SA 4		Saldo (4) Geldfluss aus der Finanzierungstätigkeit (35 - 36)	x	x	x	0,00	0,00	0,00
Unterabschnitt 680	SA 5	SA 5		Saldo (5) Geldfluss aus der voranschlagswirksamen Gebarung (Saldo 3 + Saldo 4)	x	x	x	-3.500,00	-6.000,00	0,00

Ansatz 680000	Bedekung	MVAG Code	MVAG Code	Konto	Post- und Telekommunikationsdienste	Ergebnisvoranschlag			Finanzierungsvoranschlag		
						VA 2024	VA 2023	RA 2022	VA 2024	VA 2023	RA 2022
Operative Gebarung											
1		212	312	x	Erträge aus Transfers / Einzahlungen aus Transfers	14.400,00	14.400,00	14.318,73	0,00	0,00	0,00
2		2127	x		Nicht finanzierungswirksamer Transferertrag / -	14.400,00	14.400,00	14.318,73	x	x	x
680000				813000	Erträge aus der Auflösung von Investitionszuschüssen (Kapitaltransfers)	14.400,00	14.400,00	14.318,73	x	x	x
SU		21	31	x	Summe Erträge / Summe Einzahlungen operative Gebarung	14.400,00	14.400,00	14.318,73	0,00	0,00	0,00
1		222	322	x	Sachaufwand / Auszahlungen aus Sachaufwand	31.900,00	34.400,00	26.768,56	3.500,00	6.000,00	0,00
2		2224	3224		Instandhaltung / Auszahlungen für Instandhaltung	500,00	1.000,00	0,00	500,00	1.000,00	0,00
680000				613000	Instandhaltung von sonstigen Grundstückseinrichtungen	500,00	1.000,00	0,00	500,00	1.000,00	0,00
2		2225	3225		Sonstiger Sachaufwand / Sonstige Auszahlungen aus Sachaufwand	3.000,00	5.000,00	0,00	3.000,00	5.000,00	0,00
680000				728000	Entgelte für sonstige Leistungen	3.000,00	5.000,00	0,00	3.000,00	5.000,00	0,00
2		2226	x		Nicht finanzierungswirksamer Sachaufwand / -	28.400,00	28.400,00	26.768,56	x	x	x
680000				680200	Planmäßige Abschreibung - Grundstückseinrichtungen und Infrastruktur	28.400,00	28.400,00	26.768,56	x	x	x
SU		22	32	x	Summe Aufwendungen / Summe Auszahlungen operative Gebarung	31.900,00	34.400,00	26.768,56	3.500,00	6.000,00	0,00
SA 0 / SA 1		SA0	SA1	x	Saldo (0) Nettoergebnis (21 - 22) / Saldo (1) Geldfluss aus der operativen Gebarung (31 - 32)	-17.500,00	-20.000,00	-12.449,83	-3.500,00	-6.000,00	0,00
SA 01		SA 01	x	x	Saldo (01) Haushaltsrücklagen (230 - 240)	0,00	0,00	0,00	x	x	x
SA 00		SA 00	x	x	Saldo (00) Nettoergebnis nach Haushaltsrücklagen (Saldo 0 + Saldo 01)	-17.500,00	-20.000,00	-12.449,83	x	x	x
Investive Gebarung											
SU		x	33	x	Summe Einzahlungen investive Gebarung	x	x	x	0,00	0,00	0,00
SU		x	34		Summe Auszahlungen investive Gebarung	x	x	x	0,00	0,00	0,00
SA2		x	SA2		Saldo (2) Geldfluss aus der investiven Gebarung (33 - 34)	x	x	x	0,00	0,00	0,00
SA3		x	SA3		Saldo (3) Nettofinanzierungssaldo (Saldo 1 + Saldo 2)	x	x	x	-3.500,00	-6.000,00	0,00
Finanzierungstätigkeit											
SU		x	35		Summe Einzahlungen aus der Finanzierungstätigkeit	x	x	x	0,00	0,00	0,00
SU		x	36		Summe Auszahlungen aus der Finanzierungstätigkeit	x	x	x	0,00	0,00	0,00
SA4		x	SA4		Saldo (4) Geldfluss aus der Finanzierungstätigkeit (35 - 36)	x	x	x	0,00	0,00	0,00
SA5		x	SA5		Saldo (5) Geldfluss aus der voranschlagswirksamen Gebarung (Saldo 3 + Saldo 4)	x	x	x	-3.500,00	-6.000,00	0,00

Gruppe 7	MVAG Code	MVAG Code	Konto	Wirtschaftsförderung	Ergebnisvoranschlag			Finanzierungsvoranschlag		
					VA 2024	VA 2023	RA 2022	VA 2024	VA 2023	RA 2022
Gruppe 7	SA 0 / SA 1	SA 0 / SA 1		Saldo (0) Nettoergebnis (21 - 22) / Saldo (1) Geldfluss aus der operativen Gebarung (31 - 32)	-127.900,00	-149.100,00	-112.616,11	-90.600,00	-112.400,00	-77.528,59
Gruppe 7	SA 01	SA 01		Saldo (01) Haushaltsrücklagen (230-240)	1.200,00	1.200,00	1.203,70	x	x	x
Gruppe 7	SA 00	SA 00		Saldo (00) Nettoergebnis nach Haushaltsrücklagen (Saldo 0 + Saldo 01)	-126.700,00	-147.900,00	-111.412,41	x	x	x
Gruppe 7	SA 2	SA 2		Saldo (2) Geldfluss aus der investiven Gebarung (33 - 34)	x	x	x	0,00	-116.000,00	-25.450,72
Gruppe 7	SA 3	SA 3		Saldo (3) Nettofinanzierungssaldo (Saldo 1 + Saldo 2)	x	x	x	-90.600,00	-228.400,00	-102.979,31
Gruppe 7	SA 4	SA 4		Saldo (4) Geldfluss aus der Finanzierungstätigkeit (35 - 36)	x	x	x	-33.900,00	20.300,00	-29.522,70
Gruppe 7	SA 5	SA 5		Saldo (5) Geldfluss aus der voranschlagswirksamen Gebarung (Saldo 3 + Saldo 4)	x	x	x	-124.500,00	-208.100,00	-132.502,01

Abschnitt 74	MVAG Code	MVAG Code	Konto	Sonstige Förderung der Land- und Forstwirtschaft	Ergebnisvoranschlag			Finanzierungsvoranschlag		
					VA 2024	VA 2023	RA 2022	VA 2024	VA 2023	RA 2022
Abschnitt 74	SA 0 / SA 1	SA 0 / SA 1		Saldo (0) Nettoergebnis (21 - 22) / Saldo (1) Geldfluss aus der operativen Gebarung (31 - 32)	-32.100,00	-32.100,00	-31.315,08	-31.300,00	-31.300,00	-30.899,28
Abschnitt 74	SA 01	SA 01		Saldo (01) Haushaltsrücklagen (230-240)	0,00	0,00	0,00	x	x	x
Abschnitt 74	SA 00	SA 00		Saldo (00) Nettoergebnis nach Haushaltsrücklagen (Saldo 0 + Saldo 01)	-32.100,00	-32.100,00	-31.315,08	x	x	x
Abschnitt 74	SA 2	SA 2		Saldo (2) Geldfluss aus der investiven Gebarung (33 - 34)	x	x	x	0,00	0,00	0,00
Abschnitt 74	SA 3	SA 3		Saldo (3) Nettofinanzierungssaldo (Saldo 1 + Saldo 2)	x	x	x	-31.300,00	-31.300,00	-30.899,28
Abschnitt 74	SA 4	SA 4		Saldo (4) Geldfluss aus der Finanzierungstätigkeit (35 - 36)	x	x	x	0,00	0,00	0,00
Abschnitt 74	SA 5	SA 5		Saldo (5) Geldfluss aus der voranschlagswirksamen Gebarung (Saldo 3 + Saldo 4)	x	x	x	-31.300,00	-31.300,00	-30.899,28

Unterabschnitt 742	MVAG Code	MVAG Code	Konto	Produktionsförderung	Ergebnisvoranschlag			Finanzierungsvoranschlag		
					VA 2024	VA 2023	RA 2022	VA 2024	VA 2023	RA 2022
Unterabschnitt 742	SA 0 / SA 1	SA 0 / SA 1		Saldo (0) Nettoergebnis (21 - 22) / Saldo (1) Geldfluss aus der operativen Gebarung (31 - 32)	-32.100,00	-32.100,00	-31.315,08	-31.300,00	-31.300,00	-30.899,28
Unterabschnitt 742	SA 01	SA 01		Saldo (01) Haushaltsrücklagen (230-240)	0,00	0,00	0,00	x	x	x
Unterabschnitt 742	SA 00	SA 00		Saldo (00) Nettoergebnis nach Haushaltsrücklagen (Saldo 0 + Saldo 01)	-32.100,00	-32.100,00	-31.315,08	x	x	x
Unterabschnitt 742	SA 2	SA 2		Saldo (2) Geldfluss aus der investiven Gebarung (33 - 34)	x	x	x	0,00	0,00	0,00
Unterabschnitt 742	SA 3	SA 3		Saldo (3) Nettofinanzierungssaldo (Saldo 1 + Saldo 2)	x	x	x	-31.300,00	-31.300,00	-30.899,28
Unterabschnitt 742	SA 4	SA 4		Saldo (4) Geldfluss aus der Finanzierungstätigkeit (35 - 36)	x	x	x	0,00	0,00	0,00
Unterabschnitt 742	SA 5	SA 5		Saldo (5) Geldfluss aus der voranschlagswirksamen Gebarung (Saldo 3 + Saldo 4)	x	x	x	-31.300,00	-31.300,00	-30.899,28

Ansatz 742000	Bedekung	MVAG Code	MVAG Code	Konto	Produktionsförderung	Ergebnisvoranschlag			Finanzierungsvoranschlag		
						VA 2024	VA 2023	RA 2022	VA 2024	VA 2023	RA 2022
Operative Gebarung											
SU		21	31	x	Summe Erträge / Summe Einzahlungen operative Gebarung	0,00	0,00	0,00	0,00	0,00	0,00
1		222	322	x	Sachaufwand / Auszahlungen aus Sachaufwand	17.100,00	17.100,00	17.015,08	16.300,00	16.300,00	16.299,28
2		2222	3222		Verwaltungs- und Betriebsaufwand / Auszahlungen für Verwaltungs- und Betriebsaufwand	100,00	100,00	0,00	100,00	100,00	0,00
742000				670000	Versicherungen	100,00	100,00	0,00	100,00	100,00	0,00
2		2225	3225		Sonstiger Sachaufwand / Sonstige Auszahlungen aus Sachaufwand	16.200,00	16.200,00	16.299,28	16.200,00	16.200,00	16.299,28
742000				711000	Gebühren für die Benützung von Gemeindeeinrichtungen und Anlagen gemäß FAG	200,00	200,00	198,36	200,00	200,00	198,36
742000				728000	Entgelte für sonstige Leistungen	16.000,00	16.000,00	16.100,92	16.000,00	16.000,00	16.100,92
2		2226	x		Nicht finanzierungswirksamer Sachaufwand / -	800,00	800,00	715,80	x	x	x
742000				680500	Planmäßige Abschreibung - Sonderanlagen	800,00	800,00	715,80	x	x	x
1		223	323	x	Transferaufwand / Auszahlungen aus Transfers	15.000,00	15.000,00	14.300,00	15.000,00	15.000,00	14.600,00
2		2234	3234		Transferaufwand an Haushalte und Organisationen ohne Erwerbscharakter / Transferzahlungen an Haushalte und Organisationen ohne Erwerbscharakter	15.000,00	15.000,00	14.300,00	15.000,00	15.000,00	14.600,00
742000				768000	Sonstige Transfers an private Haushalte	15.000,00	15.000,00	14.300,00	15.000,00	15.000,00	14.600,00
SU		22	32	x	Summe Aufwendungen / Summe Auszahlungen operative Gebarung	32.100,00	32.100,00	31.315,08	31.300,00	31.300,00	30.899,28
SA 0 / SA 1		SA0	SA1	x	Saldo (0) Nettoergebnis (21 - 22) / Saldo (1) Geldfluss aus der operativen Gebarung (31 - 32)	-32.100,00	-32.100,00	-31.315,08	-31.300,00	-31.300,00	-30.899,28
SA 01		SA 01	x	x	Saldo (01) Haushaltsrücklagen (230 - 240)	0,00	0,00	0,00	x	x	x
SA 00		SA 00	x	x	Saldo (00) Nettoergebnis nach Haushaltsrücklagen (Saldo 0 + Saldo 01)	-32.100,00	-32.100,00	-31.315,08	x	x	x

Investive Gebarung											
SU		x	33	x	Summe Einzahlungen investive Gebarung	x	x	x	0,00	0,00	0,00
SU		x	34		Summe Auszahlungen investive Gebarung	x	x	x	0,00	0,00	0,00
SA2		x	SA2		Saldo (2) Geldfluss aus der investiven Gebarung (33 - 34)	x	x	x	0,00	0,00	0,00
SA3		x	SA3		Saldo (3) Nettofinanzierungssaldo (Saldo 1 + Saldo 2)	x	x	x	-31.300,00	-31.300,00	-30.899,28

Finanzierungstätigkeit											
SU		x	35		Summe Einzahlungen aus der Finanzierungstätigkeit	x	x	x	0,00	0,00	0,00
SU		x	36		Summe Auszahlungen aus der Finanzierungstätigkeit	x	x	x	0,00	0,00	0,00
SA4		x	SA4		Saldo (4) Geldfluss aus der Finanzierungstätigkeit (35 - 36)	x	x	x	0,00	0,00	0,00
SA5		x	SA5		Saldo (5) Geldfluss aus der voranschlagswirksamen Gebarung (Saldo 3 + Saldo 4)	x	x	x	-31.300,00	-31.300,00	-30.899,28

Abschnitt 77	MVAG Code	MVAG Code	Konto	Förderung des Tourismus	Ergebnisvoranschlag			Finanzierungsvoranschlag		
					VA 2024	VA 2023	RA 2022	VA 2024	VA 2023	RA 2022
Abschnitt 77	SA 0 / SA 1	SA 0 / SA 1		Saldo (0) Nettoergebnis (21 - 22) / Saldo (1) Geldfluss aus der operativen Gebarung (31 - 32)	7.400,00	1.100,00	17.457,28	7.400,00	1.100,00	14.957,28
Abschnitt 77	SA 01	SA 01		Saldo (01) Haushaltsrücklagen (230-240)	0,00	0,00	0,00	x	x	x
Abschnitt 77	SA 00	SA 00		Saldo (00) Nettoergebnis nach Haushaltsrücklagen (Saldo 0 + Saldo 01)	7.400,00	1.100,00	17.457,28	x	x	x
Abschnitt 77	SA 2	SA 2		Saldo (2) Geldfluss aus der investiven Gebarung (33 - 34)	x	x	x	0,00	0,00	0,00
Abschnitt 77	SA 3	SA 3		Saldo (3) Nettofinanzierungssaldo (Saldo 1 + Saldo 2)	x	x	x	7.400,00	1.100,00	14.957,28
Abschnitt 77	SA 4	SA 4		Saldo (4) Geldfluss aus der Finanzierungstätigkeit (35 - 36)	x	x	x	0,00	0,00	0,00
Abschnitt 77	SA 5	SA 5		Saldo (5) Geldfluss aus der voranschlagswirksamen Gebarung (Saldo 3 + Saldo 4)	x	x	x	7.400,00	1.100,00	14.957,28

Unterabschnitt 771	MVAG Code	MVAG Code	Konto	Maßnahmen zur Förderung des Tourismus	Ergebnisvoranschlag			Finanzierungsvoranschlag		
					VA 2024	VA 2023	RA 2022	VA 2024	VA 2023	RA 2022
Unterabschnitt 771	SA 0 / SA 1	SA 0 / SA 1		Saldo (0) Nettoergebnis (21 - 22) / Saldo (1) Geldfluss aus der operativen Gebarung (31 - 32)	7.400,00	1.100,00	17.457,28	7.400,00	1.100,00	14.957,28
Unterabschnitt 771	SA 01	SA 01		Saldo (01) Haushaltsrücklagen (230-240)	0,00	0,00	0,00	x	x	x
Unterabschnitt 771	SA 00	SA 00		Saldo (00) Nettoergebnis nach Haushaltsrücklagen (Saldo 0 + Saldo 01)	7.400,00	1.100,00	17.457,28	x	x	x
Unterabschnitt 771	SA 2	SA 2		Saldo (2) Geldfluss aus der investiven Gebarung (33 - 34)	x	x	x	0,00	0,00	0,00
Unterabschnitt 771	SA 3	SA 3		Saldo (3) Nettofinanzierungssaldo (Saldo 1 + Saldo 2)	x	x	x	7.400,00	1.100,00	14.957,28
Unterabschnitt 771	SA 4	SA 4		Saldo (4) Geldfluss aus der Finanzierungstätigkeit (35 - 36)	x	x	x	0,00	0,00	0,00
Unterabschnitt 771	SA 5	SA 5		Saldo (5) Geldfluss aus der voranschlagswirksamen Gebarung (Saldo 3 + Saldo 4)	x	x	x	7.400,00	1.100,00	14.957,28

Ansatz 771000	Bedekung	MVAG Code	MVAG Code	Konto	Maßnahmen zur Förderung des Fremdenverkehrs	Ergebnisvoranschlag			Finanzierungsvoranschlag		
						VA 2024	VA 2023	RA 2022	VA 2024	VA 2023	RA 2022
Operative Gebarung											
1		211	311	x	Erträge aus der operativen Verwaltungstätigkeit / Einzahlungen aus operativer Verwaltungstätigkeit	28.800,00	27.500,00	27.142,37	28.800,00	27.500,00	27.142,37
2		2114	3114		Erträge aus Leistungen / Einzahlungen aus Leistungen	27.000,00	27.000,00	26.401,37	27.000,00	27.000,00	26.401,37
771000				816000	Kostenbeiträge (Kostensätze) für sonstige Leistungen	27.000,00	27.000,00	26.401,37	27.000,00	27.000,00	26.401,37
2		2116	3116		Erträge aus Veräußerung und sonstige Erträge / Einzahlungen aus Veräußerung von geringwertigen Wirtschaftsgütern (GWG) und sonstige Einzahlungen	1.800,00	500,00	741,00	1.800,00	500,00	741,00
771000				808000	Veräußerungen von Waren (kulinarischer Spaziergang)	1.800,00	500,00	741,00	1.800,00	500,00	741,00
SU		21	31	x	Summe Erträge / Summe Einzahlungen operative Gebarung	28.800,00	27.500,00	27.142,37	28.800,00	27.500,00	27.142,37
1		221	321	x	Personalaufwand / Auszahlungen aus Personalaufwand	0,00	1.200,00	0,00	0,00	1.200,00	0,00
2		2211	3211		Personalaufwand (Bezüge, Nebengeb., Mehrleistungen) / Auszahlungen für Personalaufwand (Bezüge, Nebengebühren und Mehrleistungsvergütungen)	0,00	1.000,00	0,00	0,00	1.000,00	0,00
771000				522000	Geldbezüge der nicht ganzjährig beschäftigten Angestellten	0,00	1.000,00	0,00	0,00	1.000,00	0,00
2		2212	3212		Gesetzlicher und freiwilliger Sozialaufwand / Auszahlungen für gesetzliche und freiwillige Sozialaufwendungen	0,00	200,00	0,00	0,00	200,00	0,00
771000				580000	Dienstgeberbeiträge zum Ausgleichsfonds für Familienbeihilfen	0,00	100,00	0,00	0,00	100,00	0,00
771000				582000	Sonstige Dienstgeberbeiträge zur sozialen Sicherheit	0,00	100,00	0,00	0,00	100,00	0,00
1		222	322	x	Sachaufwand / Auszahlungen aus Sachaufwand	13.900,00	14.000,00	7.185,09	13.900,00	14.000,00	7.185,09
2		2221	3221		Gebrauchs- und Verbrauchsgüter, Handelswaren / Auszahlungen für Gebrauchs- und Verbrauchsgüter, Handelswaren	2.300,00	1.000,00	804,90	2.300,00	1.000,00	804,90
771000				430000	Lebensmittel (kulinarischer Spaziergang)	1.800,00	500,00	210,90	1.800,00	500,00	210,90
771000				457000	Druckwerke	500,00	500,00	594,00	500,00	500,00	594,00
2		2223	3223		Leasing und Mietaufwand / Auszahlungen für Leasing und Mietaufwand	10.500,00	10.000,00	0,00	10.500,00	10.000,00	0,00
771000				700000	Miet- und Pachtlaufwand	10.500,00	10.000,00	0,00	10.500,00	10.000,00	0,00
2		2225	3225		Sonstiger Sachaufwand / Sonstige Auszahlungen aus Sachaufwand	1.100,00	3.000,00	6.380,19	1.100,00	3.000,00	6.380,19
771000				726000	Mitgliedsbeiträge an Institutionen	100,00	1.000,00	4.600,00	100,00	1.000,00	4.600,00
771000				728000	Entgelte für sonstige Leistungen	1.000,00	2.000,00	1.780,19	1.000,00	2.000,00	1.780,19
1		223	323	x	Transferaufwand / Auszahlungen aus Transfers	7.500,00	11.200,00	2.500,00	7.500,00	11.200,00	5.000,00
2		2233	3233		Transferaufwand an Unternehmen (mit Finanzunternehmen) / Transferzahlungen an Unternehmen (inkl. Finanzunternehmen)	5.000,00	8.700,00	0,00	5.000,00	8.700,00	0,00
771000				755000	Transfers an Unternehmen (ohne Finanzunternehmen) und andere	5.000,00	8.700,00	0,00	5.000,00	8.700,00	0,00
2		2234	3234		Transferaufwand an Haushalte und Organisationen ohne Erwerbscharakter / Transferzahlungen an Haushalte und Organisationen ohne Erwerbscharakter	2.500,00	2.500,00	2.500,00	2.500,00	2.500,00	5.000,00
771000				757000	Transfers an private Organisationen ohne Erwerbszweck	2.500,00	2.500,00	2.500,00	2.500,00	2.500,00	5.000,00
SU		22	32	x	Summe Aufwendungen / Summe Auszahlungen operative Gebarung	21.400,00	26.400,00	9.685,09	21.400,00	26.400,00	12.185,09

Ansatz 771000	Bedekung	MVAG Code	MVAG Code	Konto	Maßnahmen zur Förderung des Fremdenverkehrs	Ergebnisvoranschlag			Finanzierungsvoranschlag		
						VA 2024	VA 2023	RA 2022	VA 2024	VA 2023	RA 2022
SA 0 / SA 1		SA0	SA1	x	Saldo (0) Nettoergebnis (21 - 22) / Saldo (1) Geldfluss aus der operativen Gebarung (31 - 32)	7.400,00	1.100,00	17.457,28	7.400,00	1.100,00	14.957,28
SA 01		SA 01	x	x	Saldo (01) Haushaltsrücklagen (230 - 240)	0,00	0,00	0,00	x	x	x
SA 00		SA 00	x	x	Saldo (00) Nettoergebnis nach Haushaltsrücklagen (Saldo 0 + Saldo 01)	7.400,00	1.100,00	17.457,28	x	x	x

Investive Gebarung											
SU		x	33	x	Summe Einzahlungen investive Gebarung	x	x	x	0,00	0,00	0,00
SU		x	34		Summe Auszahlungen investive Gebarung	x	x	x	0,00	0,00	0,00
SA2		x	SA2		Saldo (2) Geldfluss aus der investiven Gebarung (33 - 34)	x	x	x	0,00	0,00	0,00
SA3		x	SA3		Saldo (3) Nettofinanzierungssaldo (Saldo 1 + Saldo 2)	x	x	x	7.400,00	1.100,00	14.957,28

Finanzierungstätigkeit											
SU		x	35		Summe Einzahlungen aus der Finanzierungstätigkeit	x	x	x	0,00	0,00	0,00
SU		x	36		Summe Auszahlungen aus der Finanzierungstätigkeit	x	x	x	0,00	0,00	0,00
SA4		x	SA4		Saldo (4) Geldfluss aus der Finanzierungstätigkeit (35 - 36)	x	x	x	0,00	0,00	0,00
SA5		x	SA5		Saldo (5) Geldfluss aus der voranschlagswirksamen Gebarung (Saldo 3 + Saldo 4)	x	x	x	7.400,00	1.100,00	14.957,28

Abschnitt 78	MVAG Code	MVAG Code	Konto	Förderung von Handel, Gewerbe und Industrie	Ergebnisvoranschlag			Finanzierungsvoranschlag		
					VA 2024	VA 2023	RA 2022	VA 2024	VA 2023	RA 2022
Abschnitt 78	SA 0 / SA 1	SA 0 / SA 1		Saldo (0) Nettoergebnis (21 - 22) / Saldo (1) Geldfluss aus der operativen Gebarung (31 - 32)	-103.200,00	-118.100,00	-98.758,31	-66.700,00	-82.200,00	-61.586,59
Abschnitt 78	SA 01	SA 01		Saldo (01) Haushaltsrücklagen (230-240)	1.200,00	1.200,00	1.203,70	x	x	x
Abschnitt 78	SA 00	SA 00		Saldo (00) Nettoergebnis nach Haushaltsrücklagen (Saldo 0 + Saldo 01)	-102.000,00	-116.900,00	-97.554,61	x	x	x
Abschnitt 78	SA 2	SA 2		Saldo (2) Geldfluss aus der investiven Gebarung (33 - 34)	x	x	x	0,00	-116.000,00	-25.450,72
Abschnitt 78	SA 3	SA 3		Saldo (3) Nettofinanzierungssaldo (Saldo 1 + Saldo 2)	x	x	x	-66.700,00	-198.200,00	-87.037,31
Abschnitt 78	SA 4	SA 4		Saldo (4) Geldfluss aus der Finanzierungstätigkeit (35 - 36)	x	x	x	-33.900,00	20.300,00	-29.522,70
Abschnitt 78	SA 5	SA 5		Saldo (5) Geldfluss aus der voranschlagswirksamen Gebarung (Saldo 3 + Saldo 4)	x	x	x	-100.600,00	-177.900,00	-116.560,01

Unterabschnitt 782	MVAG Code	MVAG Code	Konto	Wirtschaftspolitische Maßnahmen	Ergebnisvoranschlag			Finanzierungsvoranschlag		
					VA 2024	VA 2023	RA 2022	VA 2024	VA 2023	RA 2022

Unterabschnitt 782	SA 0 / SA 1	SA 0 / SA 1		Saldo (0) Nettoergebnis (21 - 22) / Saldo (1) Geldfluss aus der operativen Gebarung (31 - 32)	-103.200,00	-117.100,00	-98.758,31	-66.700,00	-81.200,00	-61.586,59
Unterabschnitt 782	SA 01	SA 01		Saldo (01) Haushaltsrücklagen (230-240)	1.200,00	1.200,00	1.203,70	x	x	x
Unterabschnitt 782	SA 00	SA 00		Saldo (00) Nettoergebnis nach Haushaltsrücklagen (Saldo 0 + Saldo 01)	-102.000,00	-115.900,00	-97.554,61	x	x	x
Unterabschnitt 782	SA 2	SA 2		Saldo (2) Geldfluss aus der investiven Gebarung (33 - 34)	x	x	x	0,00	-116.000,00	-25.450,72
Unterabschnitt 782	SA 3	SA 3		Saldo (3) Nettofinanzierungssaldo (Saldo 1 + Saldo 2)	x	x	x	-66.700,00	-197.200,00	-87.037,31
Unterabschnitt 782	SA 4	SA 4		Saldo (4) Geldfluss aus der Finanzierungstätigkeit (35 - 36)	x	x	x	-33.900,00	20.300,00	-29.522,70
Unterabschnitt 782	SA 5	SA 5		Saldo (5) Geldfluss aus der voranschlagswirksamen Gebarung (Saldo 3 + Saldo 4)	x	x	x	-100.600,00	-176.900,00	-116.560,01

Ansatz 782000	Bedekung	MVAG Code	MVAG Code	Konto	Wirtschaftspolitische Maßnahmen	Ergebnisvoranschlag			Finanzierungsvoranschlag		
						VA 2024	VA 2023	RA 2022	VA 2024	VA 2023	RA 2022
Operative Gebarung											
1		211	311	x	Erträge aus der operativen Verwaltungstätigkeit / Einzahlungen aus operativer Verwaltungstätigkeit	15.200,00	36.600,00	91.182,78	15.200,00	36.600,00	92.622,78
2		2114	3114		Erträge aus Leistungen / Einzahlungen aus Leistungen	100,00	500,00	344,00	100,00	500,00	344,00
782000				816000	Kostenbeiträge (Kostensätze) für sonstige Leistungen	100,00	500,00	344,00	100,00	500,00	344,00
2		2115	3115		Erträge aus Besitz und wirtschaftlicher Tätigkeit / Einzahlungen aus Besitz und wirtschaftlicher Tätigkeit	15.000,00	20.000,00	15.388,06	15.000,00	20.000,00	16.828,06
782000				811000	Miete- und Pächtertrag	15.000,00	20.000,00	15.388,06	15.000,00	20.000,00	16.828,06
2		2116	3116		Erträge aus Veräußerung und sonstige Erträge / Einzahlungen aus Veräußerung von geringwertigen Wirtschaftsgütern (GWG) und sonstige Einzahlungen	100,00	16.100,00	75.450,72	100,00	16.100,00	75.450,72
782000				829000	Sonstige Erträge	100,00	100,00	0,00	100,00	100,00	0,00
782000				829900	Sonstige Erträge - Verrechnung zwischen operativer Gebarung und Projekten	0,00	16.000,00	75.450,72	0,00	16.000,00	75.450,72
1		212	312	x	Erträge aus Transfers / Einzahlungen aus Transfers	9.900,00	9.900,00	9.851,84	0,00	0,00	0,00
2		2127	x		Nicht finanzierungswirksamer Transferertrag / -	9.900,00	9.900,00	9.851,84	x	x	x
782000				813000	Erträge aus der Auflösung von Investitionszuschüssen (Kapitaltransfers)	9.900,00	9.900,00	9.851,84	x	x	x
SU		21	31	x	Summe Erträge / Summe Einzahlungen operative Gebarung	25.100,00	46.500,00	101.034,62	15.200,00	36.600,00	92.622,78
1		222	322	x	Sachaufwand / Auszahlungen aus Sachaufwand	124.700,00	162.300,00	198.393,05	78.300,00	116.500,00	152.809,49
2		2221	3221		Gebrauchs- und Verbrauchsgüter, Handelswaren / Auszahlungen für Gebrauchs- und Verbrauchsgüter, Handelswaren	12.000,00	19.000,00	14.512,32	12.000,00	19.000,00	14.512,32
782000				400000	Geringwertige Wirtschaftsgüter (GWG)	6.000,00	12.000,00	10.927,39	6.000,00	12.000,00	10.927,39
782000				430000	Lebensmittel	1.000,00	1.000,00	345,39	1.000,00	1.000,00	345,39
782000				454000	Reinigungsmittel	1.000,00	2.000,00	494,41	1.000,00	2.000,00	494,41
782000				456000	Schreib-, Zeichen- und sonstige Büromittel	1.000,00	1.000,00	313,26	1.000,00	1.000,00	313,26
782000				457000	Druckwerke	3.000,00	3.000,00	2.431,87	3.000,00	3.000,00	2.431,87
2		2222	3222		Verwaltungs- und Betriebsaufwand / Auszahlungen für Verwaltungs- und Betriebsaufwand	49.600,00	60.000,00	31.983,75	49.600,00	60.000,00	31.983,75
782000				600000	Energiebezüge (Strom)	18.000,00	22.600,00	8.556,51	18.000,00	22.600,00	8.556,51
782000				600030	Energiebezüge (Fernwärme)	28.000,00	34.000,00	14.378,71	28.000,00	34.000,00	14.378,71
782000				631000	Telekommunikationsdienste	2.000,00	2.000,00	7.638,35	2.000,00	2.000,00	7.638,35
782000				670000	Versicherungen	1.600,00	1.400,00	1.410,18	1.600,00	1.400,00	1.410,18
2		2223	3223		Leasing und Mietaufwand / Auszahlungen für Leasing und Mietaufwand	1.200,00	1.000,00	1.089,95	1.200,00	1.000,00	1.089,95
782000				700000	Miet- und Pacht aufwand	1.200,00	1.000,00	1.089,95	1.200,00	1.000,00	1.089,95
2		2224	3224		Instandhaltung / Auszahlungen für Instandhaltung	9.000,00	9.000,00	23.846,35	9.000,00	9.000,00	23.846,35
782000				610000	Instandhaltung von Grund und Boden	500,00	500,00	0,00	500,00	500,00	0,00
782000				614000	Instandhaltung von Gebäuden und Bauten	8.000,00	8.000,00	23.696,35	8.000,00	8.000,00	23.696,35
782000				618000	Instandhaltung von sonstigen Anlagen	500,00	500,00	150,00	500,00	500,00	150,00

Ansatz 782000	Bedekung	MVAG Code	MVAG Code	Konto	Wirtschaftspolitische Maßnahmen	Ergebnisvoranschlag			Finanzierungsvoranschlag		
						VA 2024	VA 2023	RA 2022	VA 2024	VA 2023	RA 2022
2		2225	3225		Sonstiger Sachaufwand / Sonstige Auszahlungen aus Sachaufwand	6.500,00	27.500,00	81.377,12	6.500,00	27.500,00	81.377,12
782000				711000	Gebühren für die Benützung von Gemeindevorrichtungen und Anlagen gemäß FAG	5.500,00	5.500,00	5.081,00	5.500,00	5.500,00	5.081,00
782000				728000	Entgelte für sonstige Leistungen	1.000,00	6.000,00	845,40	1.000,00	6.000,00	845,40
782000				729900	Sonstige Aufwendungen - Verrechnung zwischen operativer Gebarung und Projekten	0,00	16.000,00	75.450,72	0,00	16.000,00	75.450,72
2		2226	x		Nicht finanzierungswirksamer Sachaufwand / -	46.400,00	45.800,00	45.583,56	x	x	x
782000				680300	Planmäßige Abschreibung - Gebäude und Bauten	38.600,00	38.600,00	38.544,00	x	x	x
782000				680700	Planmäßige Abschreibung - Amts-, Betriebs- und Geschäftsausstattung	7.800,00	7.200,00	7.039,56	x	x	x
1		224	324	x	Finanzaufwand / Auszahlungen aus Finanzaufwand	3.600,00	1.300,00	1.399,88	3.600,00	1.300,00	1.399,88
2		2241	3241		Aufwendungen für Zinsen / Auszahlungen für Zinsen	3.500,00	1.200,00	1.399,88	3.500,00	1.200,00	1.399,88
782000				650700	Zinsen für Finanzschulden in Euro - Finanzunternehmen im Inland	3.500,00	1.200,00	1.399,88	3.500,00	1.200,00	1.399,88
2		2244	3244		Sonstiger Finanzaufwand / Sonstige Auszahlungen aus Finanzaufwendungen	100,00	100,00	0,00	100,00	100,00	0,00
782000				659000	Geldverkehrs- und Bankspesen	100,00	100,00	0,00	100,00	100,00	0,00
SU		22	32	x	Summe Aufwendungen / Summe Auszahlungen operative Gebarung	128.300,00	163.600,00	199.792,93	81.900,00	117.800,00	154.209,37
SA 0 / SA 1		SA0	SA1	x	Saldo (0) Nettoergebnis (21 - 22) / Saldo (1) Geldfluss aus der operativen Gebarung (31 - 32)	-103.200,00	-117.100,00	-98.758,31	-66.700,00	-81.200,00	-61.586,59
1		230	x	x	Entnahmen von Haushaltsrücklagen	1.200,00	1.200,00	1.203,70	x	x	x
2		2301	x		Entnahmen von Haushaltsrücklagen	1.200,00	1.200,00	1.203,70	x	x	x
782000				894200	Entnahmen von zweckgebundenen Haushaltsrücklagen	1.200,00	1.200,00	1.203,70	x	x	x
SA 01		SA 01	x	x	Saldo (01) Haushaltsrücklagen (230 - 240)	1.200,00	1.200,00	1.203,70	x	x	x
SA 00		SA 00	x	x	Saldo (00) Nettoergebnis nach Haushaltsrücklagen (Saldo 0 + Saldo 01)	-102.000,00	-115.900,00	-97.554,61	x	x	x

Investive Gebarung											
SU		x	33	x	Summe Einzahlungen investive Gebarung	x	x	x	0,00	0,00	0,00
1		x	341	x	Auszahlungen aus der Investitionstätigkeit	x	x	x	0,00	116.000,00	25.450,72
2		x	3412		Auszahlungen für den Erwerb von Grundstücken und Grundstückseinrichtungen	x	x	x	0,00	100.000,00	0,00
782000				050000	Sonderanlagen	x	x	x	0,00	100.000,00	0,00
2		x	3415		Auszahlungen für den Erwerb von Amts-, Betriebs- und Geschäftsausstattung	x	x	x	0,00	16.000,00	25.450,72
782000				042000	Amts-, Betriebs- und Geschäftsausstattung	x	x	x	0,00	16.000,00	25.450,72
SU		x	34		Summe Auszahlungen investive Gebarung	x	x	x	0,00	116.000,00	25.450,72
SA2		x	SA2		Saldo (2) Geldfluss aus der investiven Gebarung (33 - 34)	x	x	x	0,00	-116.000,00	-25.450,72
SA3		x	SA3		Saldo (3) Nettofinanzierungssaldo (Saldo 1 + Saldo 2)	x	x	x	-66.700,00	-197.200,00	-87.037,31

Ansatz 782000	Bedeckung	MVAG Code	MVAG Code	Konto	Wirtschaftspolitische Maßnahmen	Ergebnisvoranschlag			Finanzierungsvoranschlag		
						VA 2024	VA 2023	RA 2022	VA 2024	VA 2023	RA 2022
Finanzierungstätigkeit											
1		x	351	x	Einzahlungen aus der Aufnahme von Finanzschulden	x	x	x	0,00	50.000,00	0,00
2		x	3514		Einzahlungen aus Finanzschulden (Finanzunternehmen)	x	x	x	0,00	50.000,00	0,00
782000				346110	Investitionsdarlehen von Finanzunternehmen im Inland	x	x	x	0,00	50.000,00	0,00
SU		x	35		Summe Einzahlungen aus der Finanzierungstätigkeit	x	x	x	0,00	50.000,00	0,00
1		x	361	x	Auszahlungen aus der Tilgung von Finanzschulden	x	x	x	33.900,00	29.700,00	29.522,70
2		x	3614		Auszahlungen aus Finanzschulden	x	x	x	33.900,00	29.700,00	29.522,70
782000				346100	Investitionsdarlehen von Finanzunternehmen	x	x	x	29.900,00	29.700,00	29.522,70
782000				346110	Investitionsdarlehen von Finanzunternehmen im Inland	x	x	x	4.000,00	0,00	0,00
SU		x	36		Summe Auszahlungen aus der Finanzierungstätigkeit	x	x	x	33.900,00	29.700,00	29.522,70
SA4		x	SA4		Saldo (4) Geldfluss aus der Finanzierungstätigkeit (35 - 36)	x	x	x	-33.900,00	20.300,00	-29.522,70
SA5		x	SA5		Saldo (5) Geldfluss aus der voranschlagswirksamen Gebarung (Saldo 3 + Saldo 4)	x	x	x	-100.600,00	-176.900,00	-116.560,01

Unterabschnitt 789	MVAG Code	MVAG Code	Konto	Sonstige Einrichtungen und Maßnahmen	Ergebnisvoranschlag			Finanzierungsvoranschlag		
					VA 2024	VA 2023	RA 2022	VA 2024	VA 2023	RA 2022
Unterabschnitt 789	SA 0 / SA 1	SA 0 / SA 1		Saldo (0) Nettoergebnis (21 - 22) / Saldo (1) Geldfluss aus der operativen Gebarung (31 - 32)	0,00	-1.000,00	0,00	0,00	-1.000,00	0,00
Unterabschnitt 789	SA 01	SA 01		Saldo (01) Haushaltsrücklagen (230-240)	0,00	0,00	0,00	x	x	x
Unterabschnitt 789	SA 00	SA 00		Saldo (00) Nettoergebnis nach Haushaltsrücklagen (Saldo 0 + Saldo 01)	0,00	-1.000,00	0,00	x	x	x
Unterabschnitt 789	SA 2	SA 2		Saldo (2) Geldfluss aus der investiven Gebarung (33 - 34)	x	x	x	0,00	0,00	0,00
Unterabschnitt 789	SA 3	SA 3		Saldo (3) Nettofinanzierungssaldo (Saldo 1 + Saldo 2)	x	x	x	0,00	-1.000,00	0,00
Unterabschnitt 789	SA 4	SA 4		Saldo (4) Geldfluss aus der Finanzierungstätigkeit (35 - 36)	x	x	x	0,00	0,00	0,00
Unterabschnitt 789	SA 5	SA 5		Saldo (5) Geldfluss aus der voranschlagswirksamen Gebarung (Saldo 3 + Saldo 4)	x	x	x	0,00	-1.000,00	0,00

Ansatz 789000	Bedeckung	MVAG Code	MVAG Code	Konto	Sonstige Einrichtungen und Maßnahmen	Ergebnisvoranschlag			Finanzierungsvoranschlag		
						VA 2024	VA 2023	RA 2022	VA 2024	VA 2023	RA 2022
Operative Gebarung											
SU		21	31	x	Summe Erträge / Summe Einzahlungen operative Gebarung	0,00	0,00	0,00	0,00	0,00	0,00
1		222	322	x	Sachaufwand / Auszahlungen aus Sachaufwand	0,00	1.000,00	0,00	0,00	1.000,00	0,00
2		2225	3225		Sonstiger Sachaufwand / Sonstige Auszahlungen aus Sachaufwand	0,00	1.000,00	0,00	0,00	1.000,00	0,00
789000				728000	Entgelte für sonstige Leistungen	0,00	1.000,00	0,00	0,00	1.000,00	0,00
SU		22	32	x	Summe Aufwendungen / Summe Auszahlungen operative Gebarung	0,00	1.000,00	0,00	0,00	1.000,00	0,00
SA 0 / SA 1		SA0	SA1	x	Saldo (0) Nettoergebnis (21 - 22) / Saldo (1) Geldfluss aus der operativen Gebarung (31 - 32)	0,00	-1.000,00	0,00	0,00	-1.000,00	0,00
SA 01		SA 01	x	x	Saldo (01) Haushaltsrücklagen (230 - 240)	0,00	0,00	0,00	x	x	x
SA 00		SA 00	x	x	Saldo (00) Nettoergebnis nach Haushaltsrücklagen (Saldo 0 + Saldo 01)	0,00	-1.000,00	0,00	x	x	x

Investive Gebarung											
SU		x	33	x	Summe Einzahlungen investive Gebarung	x	x	x	0,00	0,00	0,00
SU		x	34		Summe Auszahlungen investive Gebarung	x	x	x	0,00	0,00	0,00
SA2		x	SA2		Saldo (2) Geldfluss aus der investiven Gebarung (33 - 34)	x	x	x	0,00	0,00	0,00
SA3		x	SA3		Saldo (3) Nettofinanzierungssaldo (Saldo 1 + Saldo 2)	x	x	x	0,00	-1.000,00	0,00

Finanzierungstätigkeit											
SU		x	35		Summe Einzahlungen aus der Finanzierungstätigkeit	x	x	x	0,00	0,00	0,00
SU		x	36		Summe Auszahlungen aus der Finanzierungstätigkeit	x	x	x	0,00	0,00	0,00
SA4		x	SA4		Saldo (4) Geldfluss aus der Finanzierungstätigkeit (35 - 36)	x	x	x	0,00	0,00	0,00
SA5		x	SA5		Saldo (5) Geldfluss aus der voranschlagswirksamen Gebarung (Saldo 3 + Saldo 4)	x	x	x	0,00	-1.000,00	0,00

Gruppe 8	MVAG Code	MVAG Code	Konto	Dienstleistungen	Ergebnisvoranschlag			Finanzierungsvoranschlag		
					VA 2024	VA 2023	RA 2022	VA 2024	VA 2023	RA 2022
Gruppe 8	SA 0 / SA 1	SA 0 / SA 1		Saldo (0) Nettoergebnis (21 - 22) / Saldo (1) Geldfluss aus der operativen Gebarung (31 - 32)	-3.274.600,00	-2.422.400,00	-2.877.402,89	-2.082.600,00	-915.600,00	-1.205.453,49
Gruppe 8	SA 01	SA 01		Saldo (01) Haushaltsrücklagen (230-240)	-165.500,00	-707.100,00	65.727,47	x	x	x
Gruppe 8	SA 00	SA 00		Saldo (00) Nettoergebnis nach Haushaltsrücklagen (Saldo 0 + Saldo 01)	-3.440.100,00	-3.129.500,00	-2.811.675,42	x	x	x
Gruppe 8	SA 2	SA 2		Saldo (2) Geldfluss aus der investiven Gebarung (33 - 34)	x	x	x	55.500,00	-5.676.100,00	30.941,07
Gruppe 8	SA 3	SA 3		Saldo (3) Nettofinanzierungssaldo (Saldo 1 + Saldo 2)	x	x	x	-2.027.100,00	-6.591.700,00	-1.174.512,42
Gruppe 8	SA 4	SA 4		Saldo (4) Geldfluss aus der Finanzierungstätigkeit (35 - 36)	x	x	x	-1.670.200,00	2.620.200,00	18.168,35
Gruppe 8	SA 5	SA 5		Saldo (5) Geldfluss aus der voranschlagswirksamen Gebarung (Saldo 3 + Saldo 4)	x	x	x	-3.697.300,00	-3.971.500,00	-1.156.344,07

Abschnitt 81	MVAG Code	MVAG Code	Konto	Öffentliche Einrichtungen (soweit nicht dem Abschnitt 85 zuzuordnen)	Ergebnisvoranschlag			Finanzierungsvoranschlag		
					VA 2024	VA 2023	RA 2022	VA 2024	VA 2023	RA 2022
Abschnitt 81	SA 0 / SA 1	SA 0 / SA 1		Saldo (0) Nettoergebnis (21 - 22) / Saldo (1) Geldfluss aus der operativen Gebarung (31 - 32)	-1.337.900,00	-1.118.700,00	-977.925,49	-1.184.200,00	-967.600,00	-826.840,60
Abschnitt 81	SA 01	SA 01		Saldo (01) Haushaltsrücklagen (230-240)	34.800,00	-85.700,00	-14.852,90	x	x	x
Abschnitt 81	SA 00	SA 00		Saldo (00) Nettoergebnis nach Haushaltsrücklagen (Saldo 0 + Saldo 01)	-1.303.100,00	-1.204.400,00	-992.778,39	x	x	x
Abschnitt 81	SA 2	SA 2		Saldo (2) Geldfluss aus der investiven Gebarung (33 - 34)	x	x	x	-10.000,00	-309.000,00	-55.928,00
Abschnitt 81	SA 3	SA 3		Saldo (3) Nettofinanzierungssaldo (Saldo 1 + Saldo 2)	x	x	x	-1.194.200,00	-1.276.600,00	-882.768,60
Abschnitt 81	SA 4	SA 4		Saldo (4) Geldfluss aus der Finanzierungstätigkeit (35 - 36)	x	x	x	0,00	0,00	0,00
Abschnitt 81	SA 5	SA 5		Saldo (5) Geldfluss aus der voranschlagswirksamen Gebarung (Saldo 3 + Saldo 4)	x	x	x	-1.194.200,00	-1.276.600,00	-882.768,60

Unterabschnitt 812	MVAG Code	MVAG Code	Konto	WC-Anlagen	Ergebnisvoranschlag			Finanzierungsvoranschlag		
					VA 2024	VA 2023	RA 2022	VA 2024	VA 2023	RA 2022
Unterabschnitt 812	SA 0 / SA 1	SA 0 / SA 1		Saldo (0) Nettoergebnis (21 - 22) / Saldo (1) Geldfluss aus der operativen Gebarung (31 - 32)	-59.900,00	-50.400,00	-47.897,55	-57.800,00	-48.300,00	-45.893,78
Unterabschnitt 812	SA 01	SA 01		Saldo (01) Haushaltsrücklagen (230-240)	300,00	300,00	333,33	x	x	x
Unterabschnitt 812	SA 00	SA 00		Saldo (00) Nettoergebnis nach Haushaltsrücklagen (Saldo 0 + Saldo 01)	-59.600,00	-50.100,00	-47.564,22	x	x	x
Unterabschnitt 812	SA 2	SA 2		Saldo (2) Geldfluss aus der investiven Gebarung (33 - 34)	x	x	x	0,00	0,00	0,00
Unterabschnitt 812	SA 3	SA 3		Saldo (3) Nettofinanzierungssaldo (Saldo 1 + Saldo 2)	x	x	x	-57.800,00	-48.300,00	-45.893,78
Unterabschnitt 812	SA 4	SA 4		Saldo (4) Geldfluss aus der Finanzierungstätigkeit (35 - 36)	x	x	x	0,00	0,00	0,00
Unterabschnitt 812	SA 5	SA 5		Saldo (5) Geldfluss aus der voranschlagswirksamen Gebarung (Saldo 3 + Saldo 4)	x	x	x	-57.800,00	-48.300,00	-45.893,78

Ansatz 812000	Bedekung	MVAG Code	MVAG Code	Konto	WC-Anlagen	Ergebnisvoranschlag			Finanzierungsvoranschlag		
						VA 2024	VA 2023	RA 2022	VA 2024	VA 2023	RA 2022
Operative Gebarung											
SU		21	31	x	Summe Erträge / Summe Einzahlungen operative Gebarung	0,00	0,00	0,00	0,00	0,00	0,00
1		221	321	x	Personalaufwand / Auszahlungen aus Personalaufwand	37.300,00	25.000,00	23.673,93	37.300,00	25.000,00	23.673,93
2		2211	3211		Personalaufwand (Bezüge, Nebengeb., Mehrleistungen) / Auszahlungen für Personalaufwand (Bezüge, Nebengebühren und Mehrleistungsvergütungen)	26.900,00	18.000,00	17.339,37	26.900,00	18.000,00	17.339,37
812000				511000	Geldbezüge der Vertragsbedienstete in handwerklicher Verwendung	26.300,00	17.400,00	16.331,45	26.300,00	17.400,00	16.331,45
812000				565000	Mehrleistungsvergütungen	600,00	600,00	1.007,92	600,00	600,00	1.007,92
2		2212	3212		Gesetzlicher und freiwilliger Sozialaufwand / Auszahlungen für gesetzliche und freiwillige Sozialaufwendungen	10.400,00	7.000,00	6.334,56	10.400,00	7.000,00	6.334,56
812000				580000	Dienstgeberbeiträge zum Ausgleichsfonds für Familienbeihilfen	1.000,00	800,00	676,38	1.000,00	800,00	676,38
812000				582000	Sonstige Dienstgeberbeiträge zur sozialen Sicherheit	5.900,00	3.800,00	3.635,50	5.900,00	3.800,00	3.635,50
812000				582100	Sonstige Dienstgeberbeiträge zur sozialen Sicherheit - Ruhebezugsleistungsgesetz	3.400,00	2.300,00	1.958,20	3.400,00	2.300,00	1.958,20
812000				590010	Freiwillige Sozialleistungen (Weihnachtzuwendungen)	100,00	100,00	64,48	100,00	100,00	64,48
1		222	322	x	Sachaufwand / Auszahlungen aus Sachaufwand	22.600,00	25.400,00	24.223,62	20.500,00	23.300,00	22.219,85
2		2221	3221		Gebrauchs- und Verbrauchsgüter, Handelswaren / Auszahlungen für Gebrauchs- und Verbrauchsgüter, Handelswaren	10.000,00	12.500,00	16.572,91	10.000,00	12.500,00	16.572,91
812000				400000	Geringwertige Wirtschaftsgüter (GWG)	1.000,00	1.500,00	1.566,98	1.000,00	1.500,00	1.566,98
812000				454000	Reinigungsmittel	9.000,00	11.000,00	15.005,93	9.000,00	11.000,00	15.005,93
2		2222	3222		Verwaltungs- und Betriebsaufwand / Auszahlungen für Verwaltungs- und Betriebsaufwand	5.600,00	6.000,00	1.460,14	5.600,00	6.000,00	1.460,14
812000				600000	Energiebezüge (Strom)	3.000,00	3.400,00	1.401,38	3.000,00	3.400,00	1.401,38
812000				600030	Energiebezüge (Fernwärme)	2.500,00	2.500,00	0,00	2.500,00	2.500,00	0,00
812000				670000	Versicherungen	100,00	100,00	58,76	100,00	100,00	58,76
2		2224	3224		Instandhaltung / Auszahlungen für Instandhaltung	2.900,00	2.900,00	2.773,04	2.900,00	2.900,00	2.773,04
812000				614000	Instandhaltung von Gebäuden und Bauten	400,00	400,00	357,17	400,00	400,00	357,17
812000				618000	Instandhaltung von sonstigen Anlagen	2.500,00	2.500,00	2.415,87	2.500,00	2.500,00	2.415,87
2		2225	3225		Sonstiger Sachaufwand / Sonstige Auszahlungen aus Sachaufwand	2.000,00	1.900,00	1.413,76	2.000,00	1.900,00	1.413,76
812000				711000	Gebühren für die Benützung von Gemeindeeinrichtungen und Anlagen gemäß FAG	1.600,00	1.500,00	1.413,76	1.600,00	1.500,00	1.413,76
812000				728000	Entgelte für sonstige Leistungen	400,00	400,00	0,00	400,00	400,00	0,00
2		2226	x		Nicht finanzierungswirksamer Sachaufwand / -	2.100,00	2.100,00	2.003,77	x	x	x
812000				680300	Planmäßige Abschreibung - Gebäude und Bauten	800,00	800,00	767,04	x	x	x
812000				680700	Planmäßige Abschreibung - Amts-, Betriebs- und Geschäftsausstattung	1.300,00	1.300,00	1.236,73	x	x	x
SU		22	32	x	Summe Aufwendungen / Summe Auszahlungen operative Gebarung	59.900,00	50.400,00	47.897,55	57.800,00	48.300,00	45.893,78
SA 0 / SA 1		SA0	SA1	x	Saldo (0) Nettoergebnis (21 - 22) / Saldo (1) Geldfluss aus der operativen Gebarung (31 - 32)	-59.900,00	-50.400,00	-47.897,55	-57.800,00	-48.300,00	-45.893,78

Ansatz 812000	Bedienung	MVAG Code	MVAG Code	Konto	WC-Anlagen	Ergebnisvoranschlag			Finanzierungsvoranschlag		
						VA 2024	VA 2023	RA 2022	VA 2024	VA 2023	RA 2022
1		230	x	x	Entnahmen von Haushaltsrücklagen	300,00	300,00	333,33	x	x	x
2		2301	x		Entnahmen von Haushaltsrücklagen	300,00	300,00	333,33	x	x	x
812000				894200	Entnahmen von zweckgebundenen Haushaltsrücklagen	300,00	300,00	333,33	x	x	x
SA 01		SA 01	x	x	Saldo (01) Haushaltsrücklagen (230 - 240)	300,00	300,00	333,33	x	x	x
SA 00		SA 00	x	x	Saldo (00) Nettoergebnis nach Haushaltsrücklagen (Saldo 0 + Saldo 01)	-59.600,00	-50.100,00	-47.564,22	x	x	x

Investive Gebarung											
SU		x	33	x	Summe Einzahlungen investive Gebarung	x	x	x	0,00	0,00	0,00
SU		x	34		Summe Auszahlungen investive Gebarung	x	x	x	0,00	0,00	0,00
SA2		x	SA2		Saldo (2) Geldfluss aus der investiven Gebarung (33 - 34)	x	x	x	0,00	0,00	0,00
SA3		x	SA3		Saldo (3) Nettofinanzierungssaldo (Saldo 1 + Saldo 2)	x	x	x	-57.800,00	-48.300,00	-45.893,78

Finanzierungstätigkeit											
SU		x	35		Summe Einzahlungen aus der Finanzierungstätigkeit	x	x	x	0,00	0,00	0,00
SU		x	36		Summe Auszahlungen aus der Finanzierungstätigkeit	x	x	x	0,00	0,00	0,00
SA4		x	SA4		Saldo (4) Geldfluss aus der Finanzierungstätigkeit (35 - 36)	x	x	x	0,00	0,00	0,00
SA5		x	SA5		Saldo (5) Geldfluss aus der voranschlagswirksamen Gebarung (Saldo 3 + Saldo 4)	x	x	x	-57.800,00	-48.300,00	-45.893,78

Unterabschnitt 814	MVAG Code	MVAG Code	Konto	Straßenreinigung	Ergebnisvoranschlag			Finanzierungsvoranschlag		
					VA 2024	VA 2023	RA 2022	VA 2024	VA 2023	RA 2022
Unterabschnitt 814	SA 0 / SA 1	SA 0 / SA 1		Saldo (0) Nettoergebnis (21 - 22) / Saldo (1) Geldfluss aus der operativen Gebarung (31 - 32)	-243.100,00	-215.800,00	-176.420,92	-233.200,00	-209.300,00	-168.366,52
Unterabschnitt 814	SA 01	SA 01		Saldo (01) Haushaltsrücklagen (230-240)	0,00	0,00	0,00	x	x	x
Unterabschnitt 814	SA 00	SA 00		Saldo (00) Nettoergebnis nach Haushaltsrücklagen (Saldo 0 + Saldo 01)	-243.100,00	-215.800,00	-176.420,92	x	x	x
Unterabschnitt 814	SA 2	SA 2		Saldo (2) Geldfluss aus der investiven Gebarung (33 - 34)	x	x	x	0,00	0,00	0,00
Unterabschnitt 814	SA 3	SA 3		Saldo (3) Nettofinanzierungssaldo (Saldo 1 + Saldo 2)	x	x	x	-233.200,00	-209.300,00	-168.366,52
Unterabschnitt 814	SA 4	SA 4		Saldo (4) Geldfluss aus der Finanzierungstätigkeit (35 - 36)	x	x	x	0,00	0,00	0,00
Unterabschnitt 814	SA 5	SA 5		Saldo (5) Geldfluss aus der voranschlagswirksamen Gebarung (Saldo 3 + Saldo 4)	x	x	x	-233.200,00	-209.300,00	-168.366,52

Ansatz 814000	Bedekung	MVAG Code	MVAG Code	Konto	Straßenreinigung	Ergebnisvoranschlag			Finanzierungsvoranschlag		
						VA 2024	VA 2023	RA 2022	VA 2024	VA 2023	RA 2022
Operative Gebarung											
1		211	311	x	Erträge aus der operativen Verwaltungstätigkeit / Einzahlungen aus operativer Verwaltungstätigkeit	200,00	200,00	81,00	200,00	200,00	81,00
2		2114	3114		Erträge aus Leistungen / Einzahlungen aus Leistungen	100,00	100,00	81,00	100,00	100,00	81,00
814000				816000	Kostenbeiträge (Kostensätze) für sonstige Leistungen	100,00	100,00	81,00	100,00	100,00	81,00
2		2116	3116		Erträge aus Veräußerung und sonstige Erträge / Einzahlungen aus Veräußerung von geringwertigen Wirtschaftsgütern (GWG) und sonstige Einzahlungen	100,00	100,00	0,00	100,00	100,00	0,00
814000				829000	Sonstige Erträge	100,00	100,00	0,00	100,00	100,00	0,00
1		212	312	x	Erträge aus Transfers / Einzahlungen aus Transfers	6.600,00	0,00	0,00	6.600,00	0,00	0,00
2		2121	3121		Transferertrag von Trägern des öffentlichen Rechts / Transferzahlungen von Trägern des öffentlichen Rechts	6.600,00	0,00	0,00	6.600,00	0,00	0,00
814000				863200	Transfers von sonstigen Trägern öffentlichen Rechts	6.600,00	0,00	0,00	6.600,00	0,00	0,00
SU		21	31	x	Summe Erträge / Summe Einzahlungen operative Gebarung	6.800,00	200,00	81,00	6.800,00	200,00	81,00
1		221	321	x	Personalaufwand / Auszahlungen aus Personalaufwand	118.000,00	92.300,00	47.473,57	118.000,00	92.300,00	47.473,57
2		2211	3211		Personalaufwand (Bezüge, Nebengeb., Mehrleistungen) / Auszahlungen für Personalaufwand (Bezüge, Nebengebühren und Mehrleistungsvergütungen)	86.400,00	66.300,00	31.111,80	86.400,00	66.300,00	31.111,80
814000				511000	Geldbezüge der Vertragsbedienstete in handwerklicher Verwendung	82.300,00	62.900,00	30.265,28	82.300,00	62.900,00	30.265,28
814000				565000	Mehrlleistungsvergütungen	4.100,00	3.400,00	846,52	4.100,00	3.400,00	846,52
2		2212	3212		Gesetzlicher und freiwilliger Sozialaufwand / Auszahlungen für gesetzliche und freiwillige Sozialaufwendungen	31.600,00	26.000,00	16.361,77	31.600,00	26.000,00	16.361,77
814000				580000	Dienstgeberbeiträge zum Ausgleichsfonds für Familienbeihilfen	2.200,00	2.700,00	1.176,05	2.200,00	2.700,00	1.176,05
814000				582000	Sonstige Dienstgeberbeiträge zur sozialen Sicherheit	17.500,00	13.500,00	6.669,88	17.500,00	13.500,00	6.669,88
814000				582100	Sonstige Dienstgeberbeiträge zur sozialen Sicherheit - Ruhebezugsleistungsgesetz	10.700,00	8.200,00	7.343,25	10.700,00	8.200,00	7.343,25
814000				590000	Freiwillige Sozialleistungen	800,00	1.500,00	1.098,59	800,00	1.500,00	1.098,59
814000				590010	Freiwillige Sozialleistungen (Weihnachtszuwendungen)	400,00	100,00	74,00	400,00	100,00	74,00
1		222	322	x	Sachaufwand / Auszahlungen aus Sachaufwand	131.900,00	123.700,00	129.028,35	122.000,00	117.200,00	120.973,95
2		2221	3221		Gebrauchs- und Verbrauchsgüter, Handelswaren / Auszahlungen für Gebrauchs- und Verbrauchsgüter, Handelswaren	56.500,00	49.500,00	53.584,87	56.500,00	49.500,00	53.584,87
814000				400000	Geringwertige Wirtschaftsgüter (GWG)	1.500,00	1.500,00	811,57	1.500,00	1.500,00	811,57
814000				452000	Treibstoffe	10.000,00	8.000,00	9.887,01	10.000,00	8.000,00	9.887,01
814000				455000	Chemische und sonstige artverwandte Mittel	45.000,00	40.000,00	42.886,29	45.000,00	40.000,00	42.886,29
2		2222	3222		Verwaltungs- und Betriebsaufwand / Auszahlungen für Verwaltungs- und Betriebsaufwand	2.500,00	1.700,00	1.639,40	2.500,00	1.700,00	1.639,40
814000				670000	Versicherungen	2.500,00	1.700,00	1.639,40	2.500,00	1.700,00	1.639,40
2		2223	3223		Leasing und Mietaufwand / Auszahlungen für Leasing und Mietaufwand	5.000,00	6.000,00	4.800,00	5.000,00	6.000,00	4.800,00
814000				700000	Miet- und Pachtlaufwand	5.000,00	6.000,00	4.800,00	5.000,00	6.000,00	4.800,00

Ansatz 814000	Bedekung	MVAG Code	MVAG Code	Konto	Straßenreinigung	Ergebnisvoranschlag			Finanzierungsvoranschlag		
						VA 2024	VA 2023	RA 2022	VA 2024	VA 2023	RA 2022
2		2224	3224		Instandhaltung / Auszahlungen für Instandhaltung	23.000,00	20.000,00	26.525,27	23.000,00	20.000,00	26.525,27
814000				616000	Instandhaltung von Maschinen und maschinellen Anlagen	23.000,00	20.000,00	26.525,27	23.000,00	20.000,00	26.525,27
2		2225	3225		Sonstiger Sachaufwand / Sonstige Auszahlungen aus Sachaufwand	35.000,00	40.000,00	34.424,41	35.000,00	40.000,00	34.424,41
814000				728000	Entgelte für sonstige Leistungen	35.000,00	40.000,00	34.424,41	35.000,00	40.000,00	34.424,41
2		2226	x		Nicht finanzierungswirksamer Sachaufwand / -	9.900,00	6.500,00	8.054,40	x	x	x
814000				680300	Planmäßige Abschreibung - Gebäude und Bauten	1.000,00	1.000,00	937,19	x	x	x
814000				680600	Planmäßige Abschreibung - Technische Anlagen, Fahrzeuge und Maschinen	8.900,00	5.500,00	7.117,21	x	x	x
SU		22	32	x	Summe Aufwendungen / Summe Auszahlungen operative Gebarung	249.900,00	216.000,00	176.501,92	240.000,00	209.500,00	168.447,52
SA 0 / SA 1		SA0	SA1	x	Saldo (0) Nettoergebnis (21 - 22) / Saldo (1) Geldfluss aus der operativen Gebarung (31 - 32)	-243.100,00	-215.800,00	-176.420,92	-233.200,00	-209.300,00	-168.366,52
SA 01		SA 01	x	x	Saldo (01) Haushaltsrücklagen (230 - 240)	0,00	0,00	0,00	x	x	x
SA 00		SA 00	x	x	Saldo (00) Nettoergebnis nach Haushaltsrücklagen (Saldo 0 + Saldo 01)	-243.100,00	-215.800,00	-176.420,92	x	x	x

Investive Gebarung											
SU		x	33	x	Summe Einzahlungen investive Gebarung	x	x	x	0,00	0,00	0,00
SU		x	34		Summe Auszahlungen investive Gebarung	x	x	x	0,00	0,00	0,00
SA2		x	SA2		Saldo (2) Geldfluss aus der investiven Gebarung (33 - 34)	x	x	x	0,00	0,00	0,00
SA3		x	SA3		Saldo (3) Nettofinanzierungssaldo (Saldo 1 + Saldo 2)	x	x	x	-233.200,00	-209.300,00	-168.366,52

Finanzierungstätigkeit											
SU		x	35		Summe Einzahlungen aus der Finanzierungstätigkeit	x	x	x	0,00	0,00	0,00
SU		x	36		Summe Auszahlungen aus der Finanzierungstätigkeit	x	x	x	0,00	0,00	0,00
SA4		x	SA4		Saldo (4) Geldfluss aus der Finanzierungstätigkeit (35 - 36)	x	x	x	0,00	0,00	0,00
SA5		x	SA5		Saldo (5) Geldfluss aus der voranschlagswirksamen Gebarung (Saldo 3 + Saldo 4)	x	x	x	-233.200,00	-209.300,00	-168.366,52

Unterabschnitt 815	MVAG Code	MVAG Code	Konto	Park- und Gartenanlagen, Kinderspielplätze	Ergebnisvoranschlag			Finanzierungsvoranschlag		
					VA 2024	VA 2023	RA 2022	VA 2024	VA 2023	RA 2022
Unterabschnitt 815	SA 0 / SA 1	SA 0 / SA 1		Saldo (0) Nettoergebnis (21 - 22) / Saldo (1) Geldfluss aus der operativen Gebarung (31 - 32)	-723.300,00	-626.200,00	-583.227,68	-685.200,00	-584.000,00	-535.539,41
Unterabschnitt 815	SA 01	SA 01		Saldo (01) Haushaltsrücklagen (230-240)	11.100,00	14.000,00	14.800,00	x	x	x
Unterabschnitt 815	SA 00	SA 00		Saldo (00) Nettoergebnis nach Haushaltsrücklagen (Saldo 0 + Saldo 01)	-712.200,00	-612.200,00	-568.427,68	x	x	x
Unterabschnitt 815	SA 2	SA 2		Saldo (2) Geldfluss aus der investiven Gebarung (33 - 34)	x	x	x	0,00	-29.000,00	-11.559,98

Unterabschnitt 815	SA 3	SA 3		Saldo (3) Nettofinanzierungssaldo (Saldo 1 + Saldo 2)	x	x	x	-685.200,00	-613.000,00	-547.099,39
Unterabschnitt 815	SA 4	SA 4		Saldo (4) Geldfluss aus der Finanzierungstätigkeit (35 - 36)	x	x	x	0,00	0,00	0,00
Unterabschnitt 815	SA 5	SA 5		Saldo (5) Geldfluss aus der voranschlagswirksamen Gebarung (Saldo 3 + Saldo 4)	x	x	x	-685.200,00	-613.000,00	-547.099,39

Ansatz 815000	Bedekung	MVAG Code	MVAG Code	Konto	Park- und Gartenanlagen, Kinderspielplätze	Ergebnisvoranschlag			Finanzierungsvoranschlag		
						VA 2024	VA 2023	RA 2022	VA 2024	VA 2023	RA 2022
Operative Gebarung											
1		211	311	x	Erträge aus der operativen Verwaltungstätigkeit / Einzahlungen aus operativer Verwaltungstätigkeit	100,00	29.300,00	12.661,98	100,00	29.300,00	12.761,98
2		2114	3114		Erträge aus Leistungen / Einzahlungen aus Leistungen	0,00	100,00	100,00	0,00	100,00	200,00
815000				816000	Kostenbeiträge (Kostensätze) für sonstige Leistungen	0,00	100,00	100,00	0,00	100,00	200,00
2		2115	3115		Erträge aus Besitz und wirtschaftlicher Tätigkeit / Einzahlungen aus Besitz und wirtschaftlicher Tätigkeit	0,00	100,00	0,00	0,00	100,00	0,00
815000				811000	Miete- und Pächtertrag	0,00	100,00	0,00	0,00	100,00	0,00
2		2116	3116		Erträge aus Veräußerung und sonstige Erträge / Einzahlungen aus Veräußerung von geringwertigen Wirtschaftsgütern (GWG) und sonstige Einzahlungen	100,00	29.100,00	12.561,98	100,00	29.100,00	12.561,98
815000				829000	Sonstige Erträge	100,00	100,00	0,00	100,00	100,00	0,00
815000				829900	Sonstige Erträge - Verrechnung zwischen operativer Gebarung und Projekten	0,00	29.000,00	12.561,98	0,00	29.000,00	12.561,98
1		212	312	x	Erträge aus Transfers / Einzahlungen aus Transfers	600,00	18.600,00	16.465,39	0,00	18.000,00	15.895,79
2		2121	3121		Transferertrag von Trägern des öffentlichen Rechts / Transferzahlungen von Trägern des öffentlichen Rechts	0,00	18.000,00	15.895,79	0,00	18.000,00	15.895,79
815000				861130	Transfers von Ländern - Refundierungen aus dem Stmk Gemeindebediensteten-Ruhebezugsleistungsgesetz	0,00	13.800,00	9.107,64	0,00	13.800,00	9.107,64
815000				863200	Transfers von sonstigen Trägern öffentlichen Rechts	0,00	4.200,00	6.788,15	0,00	4.200,00	6.788,15
2		2127	x		Nicht finanzierungswirksamer Transferertrag / -	600,00	600,00	569,60	x	x	x
815000				813000	Erträge aus der Auflösung von Investitionszuschüssen (Kapitaltransfers)	600,00	600,00	569,60	x	x	x
SU		21	31	x	Summe Erträge / Summe Einzahlungen operative Gebarung	700,00	47.900,00	29.127,37	100,00	47.300,00	28.657,77
1		221	321	x	Personalaufwand / Auszahlungen aus Personalaufwand	585.800,00	507.300,00	467.025,51	583.400,00	506.700,00	467.025,51
2		2211	3211		Personalaufwand (Bezüge, Nebengeb., Mehrleistungen) / Auszahlungen für Personalaufwand (Bezüge, Nebengebühren und Mehrleistungsvergütungen)	427.000,00	373.900,00	344.617,24	427.000,00	373.900,00	344.617,24
815000				511000	Geldbezüge der Vertragsbedienstete in handwerklicher Verwendung	390.600,00	326.900,00	300.622,30	390.600,00	326.900,00	300.622,30
815000				511010	Geldbezüge der Vertragsbedienstete in handwerklicher Verwendung	0,00	13.800,00	15.390,87	0,00	13.800,00	15.390,87
815000				523000	Geldbezüge der nicht ganzjährig beschäftigten Arbeiter	3.000,00	3.200,00	0,00	3.000,00	3.200,00	0,00
815000				565000	Mehrleistungsvergütungen	33.400,00	30.000,00	28.604,07	33.400,00	30.000,00	28.604,07
2		2212	3212		Gesetzlicher und freiwilliger Sozialaufwand / Auszahlungen für gesetzliche und freiwillige Sozialaufwendungen	156.400,00	132.800,00	122.408,27	156.400,00	132.800,00	122.408,27
815000				580000	Dienstgeberbeiträge zum Ausgleichsfonds für Familienbeihilfen	14.400,00	12.900,00	11.459,57	14.400,00	12.900,00	11.459,57
815000				582000	Sonstige Dienstgeberbeiträge zur sozialen Sicherheit	86.400,00	73.000,00	67.519,09	86.400,00	73.000,00	67.519,09
815000				582100	Sonstige Dienstgeberbeiträge zur sozialen Sicherheit - Ruhebezugsleistungsgesetz	50.800,00	42.500,00	39.849,37	50.800,00	42.500,00	39.849,37
815000				590000	Freiwillige Sozialleistungen	3.800,00	3.500,00	2.760,24	3.800,00	3.500,00	2.760,24
815000				590010	Freiwillige Sozialleistungen (Weihnachtszuwendungen)	1.000,00	900,00	820,00	1.000,00	900,00	820,00

Ansatz 815000	Bedekung	MVAG Code	MVAG Code	Konto	Park- und Gartenanlagen, Kinderspielplätze	Ergebnisvoranschlag			Finanzierungsvoranschlag		
						VA 2024	VA 2023	RA 2022	VA 2024	VA 2023	RA 2022
2		2214	x		Nicht finanzierungswirksamer Personalaufwand / -	2.400,00	600,00	0,00	x	x	x
815000				592000	Dotierung von Rückstellungen für Jubiläumswendungen	2.400,00	600,00	0,00	x	x	x
1		222	322	x	Sachaufwand / Auszahlungen aus Sachaufwand	138.200,00	166.800,00	145.329,54	101.900,00	124.600,00	97.171,67
2		2221	3221		Gebrauchs- und Verbrauchsgüter, Handelswaren / Auszahlungen für Gebrauchs- und Verbrauchsgüter, Handelswaren	27.100,00	26.100,00	28.331,95	27.100,00	26.100,00	28.331,95
815000				400000	Geringwertige Wirtschaftsgüter (GWG)	10.000,00	9.000,00	10.629,31	10.000,00	9.000,00	10.629,31
815000				452000	Treibstoffe	14.000,00	14.000,00	15.714,57	14.000,00	14.000,00	15.714,57
815000				455000	Chemische und sonstige artverwandte Mittel	2.000,00	2.000,00	1.271,45	2.000,00	2.000,00	1.271,45
815000				457000	Druckwerke	100,00	100,00	105,90	100,00	100,00	105,90
815000				459000	Sonstige Verbrauchsgüter	1.000,00	1.000,00	610,72	1.000,00	1.000,00	610,72
2		2222	3222		Verwaltungs- und Betriebsaufwand / Auszahlungen für Verwaltungs- und Betriebsaufwand	6.000,00	5.200,00	4.824,61	6.000,00	5.200,00	4.824,61
815000				631000	Telekommunikationsdienste	500,00	200,00	231,02	500,00	200,00	231,02
815000				670000	Versicherungen	5.500,00	5.000,00	4.593,59	5.500,00	5.000,00	4.593,59
2		2223	3223		Leasing und Mietaufwand / Auszahlungen für Leasing und Mietaufwand	4.700,00	4.700,00	4.564,05	4.700,00	4.700,00	4.564,05
815000				700000	Miet- und Pacht aufwand	4.700,00	4.700,00	4.564,05	4.700,00	4.700,00	4.564,05
2		2224	3224		Instandhaltung / Auszahlungen für Instandhaltung	58.000,00	53.000,00	41.678,94	58.000,00	53.000,00	41.678,94
815000				610000	Instandhaltung von Grund und Boden	20.000,00	16.000,00	16.796,92	20.000,00	16.000,00	16.796,92
815000				613000	Instandhaltung von sonstigen Grundstückseinrichtungen	6.000,00	5.000,00	4.937,35	6.000,00	5.000,00	4.937,35
815000				616000	Instandhaltung von Maschinen und maschinellen Anlagen	9.000,00	9.000,00	4.593,70	9.000,00	9.000,00	4.593,70
815000				617000	Instandhaltung von Fahrzeugen	18.000,00	18.000,00	11.458,48	18.000,00	18.000,00	11.458,48
815000				618000	Instandhaltung von sonstigen Anlagen	5.000,00	5.000,00	3.892,49	5.000,00	5.000,00	3.892,49
2		2225	3225		Sonstiger Sachaufwand / Sonstige Auszahlungen aus Sachaufwand	6.100,00	35.600,00	17.772,12	6.100,00	35.600,00	17.772,12
815000				710000	Öffentliche Abgaben, ohne Gebühren gemäß FAG	300,00	300,00	310,20	300,00	300,00	310,20
815000				711000	Gebühren für die Benützung von Gemeindeeinrichtungen und Anlagen gemäß FAG	3.500,00	3.000,00	3.475,56	3.500,00	3.000,00	3.475,56
815000				724000	Reisegebühren	300,00	300,00	59,64	300,00	300,00	59,64
815000				728000	Entgelte für sonstige Leistungen	2.000,00	3.000,00	1.364,74	2.000,00	3.000,00	1.364,74
815000				729900	Sonstige Aufwendungen - Verrechnung zwischen operativer Gebarung und Projekten	0,00	29.000,00	12.561,98	0,00	29.000,00	12.561,98
2		2226	x		Nicht finanzierungswirksamer Sachaufwand / -	36.300,00	42.200,00	48.157,87	x	x	x
815000				680200	Planmäßige Abschreibung - Grundstückseinrichtungen und Infrastruktur	23.200,00	25.700,00	31.663,97	x	x	x
815000				680300	Planmäßige Abschreibung - Gebäude und Bauten	100,00	100,00	52,14	x	x	x
815000				680600	Planmäßige Abschreibung - Technische Anlagen, Fahrzeuge und Maschinen	11.700,00	15.700,00	15.679,97	x	x	x
815000				680700	Planmäßige Abschreibung - Amts-, Betriebs- und Geschäftsausstattung	1.300,00	700,00	761,79	x	x	x
SU		22	32	x	Summe Aufwendungen / Summe Auszahlungen operative Gebarung	724.000,00	674.100,00	612.355,05	685.300,00	631.300,00	564.197,18

Ansatz 815000	Bedeckung	MVAG Code	MVAG Code	Konto	Park- und Gartenanlagen, Kinderspielplätze	Ergebnisvoranschlag			Finanzierungsvoranschlag		
						VA 2024	VA 2023	RA 2022	VA 2024	VA 2023	RA 2022
SA 0 / SA 1		SA0	SA1	x	Saldo (0) Nettoergebnis (21 - 22) / Saldo (1) Geldfluss aus der operativen Gebarung (31 - 32)	-723.300,00	-626.200,00	-583.227,68	-685.200,00	-584.000,00	-535.539,41
1		230	x	x	Entnahmen von Haushaltsrücklagen	11.100,00	14.000,00	14.800,00	x	x	x
2		2301	x		Entnahmen von Haushaltsrücklagen	11.100,00	14.000,00	14.800,00	x	x	x
815000				894200	Entnahmen von zweckgebundenen Haushaltsrücklagen	11.100,00	14.000,00	14.800,00	x	x	x
SA 01		SA 01	x	x	Saldo (01) Haushaltsrücklagen (230 - 240)	11.100,00	14.000,00	14.800,00	x	x	x
SA 00		SA 00	x	x	Saldo (00) Nettoergebnis nach Haushaltsrücklagen (Saldo 0 + Saldo 01)	-712.200,00	-612.200,00	-568.427,68	x	x	x

Investive Gebarung											
SU		x	33	x	Summe Einzahlungen investive Gebarung	x	x	x	0,00	0,00	0,00
1		x	341	x	Auszahlungen aus der Investitionstätigkeit	x	x	x	0,00	29.000,00	11.559,98
2		x	3412		Auszahlungen für den Erwerb von Grundstücken und Grundstückseinrichtungen	x	x	x	0,00	22.000,00	9.138,02
815000				006000	Sonstige Grundstückseinrichtungen	x	x	x	0,00	22.000,00	9.138,02
2		x	3415		Auszahlungen für den Erwerb von Amts-, Betriebs- und Geschäftsausstattung	x	x	x	0,00	7.000,00	2.421,96
815000				042000	Amts-, Betriebs- und Geschäftsausstattung	x	x	x	0,00	7.000,00	2.421,96
SU		x	34		Summe Auszahlungen investive Gebarung	x	x	x	0,00	29.000,00	11.559,98
SA2		x	SA2		Saldo (2) Geldfluss aus der investiven Gebarung (33 - 34)	x	x	x	0,00	-29.000,00	-11.559,98
SA3		x	SA3		Saldo (3) Nettofinanzierungssaldo (Saldo 1 + Saldo 2)	x	x	x	-685.200,00	-613.000,00	-547.099,39

Finanzierungstätigkeit											
SU		x	35		Summe Einzahlungen aus der Finanzierungstätigkeit	x	x	x	0,00	0,00	0,00
SU		x	36		Summe Auszahlungen aus der Finanzierungstätigkeit	x	x	x	0,00	0,00	0,00
SA4		x	SA4		Saldo (4) Geldfluss aus der Finanzierungstätigkeit (35 - 36)	x	x	x	0,00	0,00	0,00
SA5		x	SA5		Saldo (5) Geldfluss aus der voranschlagswirksamen Gebarung (Saldo 3 + Saldo 4)	x	x	x	-685.200,00	-613.000,00	-547.099,39

Unterabschnitt 816	MVAG Code	MVAG Code	Konto	Öffentliche Beleuchtung und öffentliche Uhren	Ergebnisvoranschlag			Finanzierungsvoranschlag		
					VA 2024	VA 2023	RA 2022	VA 2024	VA 2023	RA 2022
Unterabschnitt 816	SA 0 / SA 1	SA 0 / SA 1		Saldo (0) Nettoergebnis (21 - 22) / Saldo (1) Geldfluss aus der operativen Gebarung (31 - 32)	-296.600,00	-215.200,00	-173.433,48	-205.900,00	-136.200,00	-95.365,21
Unterabschnitt 816	SA 01	SA 01		Saldo (01) Haushaltsrücklagen (230-240)	19.400,00	-95.600,00	-23.586,23	x	x	x
Unterabschnitt 816	SA 00	SA 00		Saldo (00) Nettoergebnis nach Haushaltsrücklagen (Saldo 0 + Saldo 01)	-277.200,00	-310.800,00	-197.019,71	x	x	x
Unterabschnitt 816	SA 2	SA 2		Saldo (2) Geldfluss aus der investiven Gebarung (33 - 34)	x	x	x	-10.000,00	-255.000,00	-44.368,02

Unterabschnitt 816	SA 3	SA 3		Saldo (3) Nettofinanzierungssaldo (Saldo 1 + Saldo 2)	x	x	x	-215.900,00	-391.200,00	-139.733,23
Unterabschnitt 816	SA 4	SA 4		Saldo (4) Geldfluss aus der Finanzierungstätigkeit (35 - 36)	x	x	x	0,00	0,00	0,00
Unterabschnitt 816	SA 5	SA 5		Saldo (5) Geldfluss aus der voranschlagswirksamen Gebarung (Saldo 3 + Saldo 4)	x	x	x	-215.900,00	-391.200,00	-139.733,23

Ansatz 816000	Bedekung	MVAG Code	MVAG Code	Konto	Öffentliche Beleuchtung und öffentliche Uhren	Ergebnisvoranschlag			Finanzierungsvoranschlag		
						VA 2024	VA 2023	RA 2022	VA 2024	VA 2023	RA 2022
Operative Gebarung											
1		211	311	x	Erträge aus der operativen Verwaltungstätigkeit / Einzahlungen aus operativer Verwaltungstätigkeit	10.200,00	-9.900,00	173.442,62	200,00	-9.900,00	173.442,62
2		2115	3115		Erträge aus Besitz und wirtschaftlicher Tätigkeit / Einzahlungen aus Besitz und wirtschaftlicher Tätigkeit	100,00	0,00	0,00	100,00	0,00	0,00
816000				811010	Miete- und Pächtertrag	100,00	0,00	0,00	100,00	0,00	0,00
2		2116	3116		Erträge aus Veräußerung und sonstige Erträge / Einzahlungen aus Veräußerung von geringwertigen Wirtschaftsgütern (GWG) und sonstige Einzahlungen	10.100,00	-9.900,00	173.442,62	100,00	-9.900,00	173.442,62
816000				829000	Sonstige Erträge	100,00	100,00	1.866,19	100,00	100,00	1.866,19
816000				829900	Sonstige Erträge - Verrechnung zwischen operativer Gebarung und Projekten	0,00	-10.000,00	171.576,43	0,00	-10.000,00	171.576,43
816000				899000	Entnahmen aus Verrechnungsrücklagen zwischen operativer Gebarung und Projekten	10.000,00	0,00	0,00	x	x	x
1		212	312	x	Erträge aus Transfers / Einzahlungen aus Transfers	0,00	115.000,00	35.000,00	0,00	115.000,00	35.000,00
2		2121	3121		Transferertrag von Trägern des öffentlichen Rechts / Transferzahlungen von Trägern des öffentlichen Rechts	0,00	115.000,00	35.000,00	0,00	115.000,00	35.000,00
816000				871110	Kapitaltransfers aus Gemeinde-Bedarfszuweisungsmittel	0,00	115.000,00	35.000,00	0,00	115.000,00	35.000,00
SU		21	31	x	Summe Erträge / Summe Einzahlungen operative Gebarung	10.200,00	105.100,00	208.442,62	200,00	105.100,00	208.442,62
1		222	322	x	Sachaufwand / Auszahlungen aus Sachaufwand	306.800,00	320.100,00	381.555,25	206.100,00	241.100,00	303.486,98
2		2221	3221		Gebrauchs- und Verbrauchsgüter, Handelswaren / Auszahlungen für Gebrauchs- und Verbrauchsgüter, Handelswaren	1.100,00	1.100,00	370,45	1.100,00	1.100,00	370,45
816000				400000	Geringwertige Wirtschaftsgüter (GWG)	1.000,00	1.000,00	370,45	1.000,00	1.000,00	370,45
816000				459000	Sonstige Verbrauchsgüter	100,00	100,00	0,00	100,00	100,00	0,00
2		2222	3222		Verwaltungs- und Betriebsaufwand / Auszahlungen für Verwaltungs- und Betriebsaufwand	180.000,00	220.000,00	108.506,79	180.000,00	220.000,00	108.506,79
816000				600000	Energiebezüge (Strom)	180.000,00	220.000,00	108.506,79	180.000,00	220.000,00	108.506,79
2		2224	3224		Instandhaltung / Auszahlungen für Instandhaltung	25.000,00	30.000,00	23.033,31	25.000,00	30.000,00	23.033,31
816000				611000	Instandhaltung von Straßenbauten	25.000,00	30.000,00	23.033,31	25.000,00	30.000,00	23.033,31
2		2225	3225		Sonstiger Sachaufwand / Sonstige Auszahlungen aus Sachaufwand	10.000,00	-10.000,00	171.576,43	0,00	-10.000,00	171.576,43
816000				729900	Sonstige Aufwendungen - Verrechnung zwischen operativer Gebarung und Projekten	0,00	-10.000,00	171.576,43	0,00	-10.000,00	171.576,43
816000				799000	Zuweisungen an Verrechnungsrücklagen zwischen operativer Gebarung und Projekten	10.000,00	0,00	0,00	x	x	x
2		2226	x		Nicht finanzierungswirksamer Sachaufwand / -	90.700,00	79.000,00	78.068,27	x	x	x
816000				680200	Planmäßige Abschreibung - Grundstückseinrichtungen und Infrastruktur	90.700,00	79.000,00	78.068,27	x	x	x
1		224	324	x	Finanzaufwand / Auszahlungen aus Finanzaufwand	0,00	200,00	320,85	0,00	200,00	320,85
2		2241	3241		Aufwendungen für Zinsen / Auszahlungen für Zinsen	0,00	200,00	320,85	0,00	200,00	320,85
816000				650700	Zinsen für Finanzschulden in Euro - Finanzunternehmen im Inland	0,00	200,00	320,85	0,00	200,00	320,85

Ansatz 816000	Bedeckung	MVAG Code	MVAG Code	Konto	Öffentliche Beleuchtung und öffentliche Uhren	Ergebnisvoranschlag			Finanzierungsvoranschlag		
						VA 2024	VA 2023	RA 2022	VA 2024	VA 2023	RA 2022
SU		22	32	x	Summe Aufwendungen / Summe Auszahlungen operative Gebarung	306.800,00	320.300,00	381.876,10	206.100,00	241.300,00	303.807,83
SA 0 / SA 1		SA0	SA1	x	Saldo (0) Nettoergebnis (21 - 22) / Saldo (1) Geldfluss aus der operativen Gebarung (31 - 32)	-296.600,00	-215.200,00	-173.433,48	-205.900,00	-136.200,00	-95.365,21
1		230	x	x	Entnahmen von Haushaltsrücklagen	19.400,00	19.400,00	11.413,77	x	x	x
2		2301	x		Entnahmen von Haushaltsrücklagen	19.400,00	19.400,00	11.413,77	x	x	x
816000				894200	Entnahmen von zweckgebundenen Haushaltsrücklagen	19.400,00	19.400,00	11.413,77	x	x	x
1		240	x	x	Zuweisungen an Haushaltsrücklagen	0,00	115.000,00	35.000,00	x	x	x
2		2401	x		Zuweisungen an Haushaltsrücklagen	0,00	115.000,00	35.000,00	x	x	x
816000				794200	Zuweisung an zweckgebundene Haushaltsrücklagen	0,00	115.000,00	35.000,00	x	x	x
SA 01		SA 01	x	x	Saldo (01) Haushaltsrücklagen (230 - 240)	19.400,00	-95.600,00	-23.586,23	x	x	x
SA 00		SA 00	x	x	Saldo (00) Nettoergebnis nach Haushaltsrücklagen (Saldo 0 + Saldo 01)	-277.200,00	-310.800,00	-197.019,71	x	x	x

Investive Gebarung											
SU		x	33	x	Summe Einzahlungen investive Gebarung	x	x	x	0,00	0,00	0,00
1		x	341	x	Auszahlungen aus der Investitionstätigkeit	x	x	x	10.000,00	255.000,00	44.368,02
2		x	3412		Auszahlungen für den Erwerb von Grundstücken und Grundstückseinrichtungen	x	x	x	10.000,00	255.000,00	44.368,02
816000				005000	Anlagen zu Straßenbauten	x	x	x	10.000,00	250.000,00	43.588,02
816000				005210	Anlagen zu Straßenbauten	x	x	x	0,00	5.000,00	780,00
SU		x	34		Summe Auszahlungen investive Gebarung	x	x	x	10.000,00	255.000,00	44.368,02
SA2		x	SA2		Saldo (2) Geldfluss aus der investiven Gebarung (33 - 34)	x	x	x	-10.000,00	-255.000,00	-44.368,02
SA3		x	SA3		Saldo (3) Nettofinanzierungssaldo (Saldo 1 + Saldo 2)	x	x	x	-215.900,00	-391.200,00	-139.733,23

Finanzierungstätigkeit											
SU		x	35		Summe Einzahlungen aus der Finanzierungstätigkeit	x	x	x	0,00	0,00	0,00
SU		x	36		Summe Auszahlungen aus der Finanzierungstätigkeit	x	x	x	0,00	0,00	0,00
SA4		x	SA4		Saldo (4) Geldfluss aus der Finanzierungstätigkeit (35 - 36)	x	x	x	0,00	0,00	0,00
SA5		x	SA5		Saldo (5) Geldfluss aus der voranschlagswirksamen Gebarung (Saldo 3 + Saldo 4)	x	x	x	-215.900,00	-391.200,00	-139.733,23

Unterabschnitt 817	MVAG Code	MVAG Code	Konto	Friedhöfe (einschließlich Einsegnungshallen und Krematorien)	Ergebnisvoranschlag			Finanzierungsvoranschlag			
					VA 2024	VA 2023	RA 2022	VA 2024	VA 2023	RA 2022	
Unterabschnitt 817	SA 0 / SA 1	SA 0 / SA 1			Saldo (0) Nettoergebnis (21 - 22) / Saldo (1) Geldfluss aus der operativen Gebarung (31 - 32)	-15.000,00	-11.100,00	3.054,14	-2.100,00	10.200,00	18.324,32

Unterabschnitt 817	SA 01	SA 01		Saldo (01) Haushaltsrücklagen (230-240)	4.000,00	-4.400,00	-6.400,00	x	x	x
Unterabschnitt 817	SA 00	SA 00		Saldo (00) Nettoergebnis nach Haushaltsrücklagen (Saldo 0 + Saldo 01)	-11.000,00	-15.500,00	-3.345,86	x	x	x
Unterabschnitt 817	SA 2	SA 2		Saldo (2) Geldfluss aus der investiven Gebarung (33 - 34)	x	x	x	0,00	-25.000,00	0,00
Unterabschnitt 817	SA 3	SA 3		Saldo (3) Nettofinanzierungssaldo (Saldo 1 + Saldo 2)	x	x	x	-2.100,00	-14.800,00	18.324,32
Unterabschnitt 817	SA 4	SA 4		Saldo (4) Geldfluss aus der Finanzierungstätigkeit (35 - 36)	x	x	x	0,00	0,00	0,00
Unterabschnitt 817	SA 5	SA 5		Saldo (5) Geldfluss aus der voranschlagswirksamen Gebarung (Saldo 3 + Saldo 4)	x	x	x	-2.100,00	-14.800,00	18.324,32

Ansatz 817000	Bedekung	MVAG Code	MVAG Code	Konto	Aufbahnhallen Feldbach/Mühldorf	Ergebnisvoranschlag			Finanzierungsvoranschlag		
						VA 2024	VA 2023	RA 2022	VA 2024	VA 2023	RA 2022
Operative Gebarung											
1		211	311	x	Erträge aus der operativen Verwaltungstätigkeit / Einzahlungen aus operativer Verwaltungstätigkeit	33.100,00	56.100,00	190.682,50	33.100,00	56.100,00	189.369,50
2		2115	3115		Erträge aus Besitz und wirtschaftlicher Tätigkeit / Einzahlungen aus Besitz und wirtschaftlicher Tätigkeit	33.000,00	33.000,00	39.270,00	33.000,00	33.000,00	37.957,00
817000				811000	Miete- und Pächtertrag	33.000,00	33.000,00	39.270,00	33.000,00	33.000,00	37.957,00
2		2116	3116		Erträge aus Veräußerung und sonstige Erträge / Einzahlungen aus Veräußerung von geringwertigen Wirtschaftsgütern (GWG) und sonstige Einzahlungen	100,00	23.100,00	151.412,50	100,00	23.100,00	151.412,50
817000				829000	Sonstige Erträge	100,00	100,00	1.412,50	100,00	100,00	1.412,50
817000				829900	Sonstige Erträge - Verrechnung zwischen operativer Gebarung und Projekten	0,00	23.000,00	150.000,00	0,00	23.000,00	150.000,00
1		212	312	x	Erträge aus Transfers / Einzahlungen aus Transfers	0,00	8.400,00	6.400,00	0,00	8.400,00	6.400,00
2		2121	3121		Transferertrag von Trägern des öffentlichen Rechts / Transferzahlungen von Trägern des öffentlichen Rechts	0,00	8.400,00	6.400,00	0,00	8.400,00	6.400,00
817000				871110	Kapitaltransfers aus Gemeinde-Bedarfszuweisungsmittel - investive Vorhaben (direkt)	0,00	8.400,00	6.400,00	0,00	8.400,00	6.400,00
SU		21	31	x	Summe Erträge / Summe Einzahlungen operative Gebarung	33.100,00	64.500,00	197.082,50	33.100,00	64.500,00	195.769,50
1		222	322	x	Sachaufwand / Auszahlungen aus Sachaufwand	41.100,00	72.600,00	182.407,08	28.200,00	51.300,00	165.823,90
2		2221	3221		Gebrauchs- und Verbrauchsgüter, Handelswaren / Auszahlungen für Gebrauchs- und Verbrauchsgüter, Handelswaren	7.500,00	7.500,00	4.545,97	7.500,00	7.500,00	4.545,97
817000				400000	Geringwertige Wirtschaftsgüter (GWG)	1.500,00	2.000,00	2.455,08	1.500,00	2.000,00	2.455,08
817000				451000	Brennstoffe	5.000,00	5.000,00	2.090,89	5.000,00	5.000,00	2.090,89
817000				454000	Reinigungsmittel	1.000,00	500,00	0,00	1.000,00	500,00	0,00
2		2222	3222		Verwaltungs- und Betriebsaufwand / Auszahlungen für Verwaltungs- und Betriebsaufwand	12.700,00	12.700,00	6.659,08	12.700,00	12.700,00	6.659,08
817000				600000	Energiebezüge (Strom)	12.000,00	12.000,00	5.995,55	12.000,00	12.000,00	5.995,55
817000				670000	Versicherungen	700,00	700,00	663,53	700,00	700,00	663,53
2		2223	3223		Leasing und Mietaufwand / Auszahlungen für Leasing und Mietaufwand	0,00	100,00	0,00	0,00	100,00	0,00
817000				700000	Miet- und Pachtlaufwand	0,00	100,00	0,00	0,00	100,00	0,00
2		2224	3224		Instandhaltung / Auszahlungen für Instandhaltung	5.500,00	5.500,00	3.092,72	5.500,00	5.500,00	3.092,72
817000				613000	Instandhaltung von sonstigen Grundstückseinrichtungen	1.500,00	1.500,00	552,50	1.500,00	1.500,00	552,50
817000				614000	Instandhaltung von Gebäuden und Bauten	4.000,00	4.000,00	2.540,22	4.000,00	4.000,00	2.540,22
2		2225	3225		Sonstiger Sachaufwand / Sonstige Auszahlungen aus Sachaufwand	2.500,00	25.500,00	151.526,13	2.500,00	25.500,00	151.526,13
817000				711000	Gebühren für die Benützung von Gemeindeeinrichtungen und Anlagen gemäß FAG	1.500,00	1.500,00	1.258,80	1.500,00	1.500,00	1.258,80
817000				728000	Entgelte für sonstige Leistungen	1.000,00	1.000,00	267,33	1.000,00	1.000,00	267,33
817000				729900	Sonstige Aufwendungen - Verrechnung zwischen operativer Gebarung und Projekten	0,00	23.000,00	150.000,00	0,00	23.000,00	150.000,00

Ansatz 817000	Bedekung	MVAG Code	MVAG Code	Konto	Aufbauhallen Feldbach/Mühldorf	Ergebnisvoranschlag			Finanzierungsvoranschlag		
						VA 2024	VA 2023	RA 2022	VA 2024	VA 2023	RA 2022
2		2226	x		Nicht finanzierungswirksamer Sachaufwand / -	12.900,00	21.300,00	16.583,18	x	x	x
817000				680200	Planmäßige Abschreibung - Grundstückseinrichtungen und Infrastruktur	1.900,00	1.600,00	1.837,14	x	x	x
817000				680300	Planmäßige Abschreibung - Gebäude und Bauten	4.400,00	15.000,00	10.067,27	x	x	x
817000				680700	Planmäßige Abschreibung - Amts-, Betriebs- und Geschäftsausstattung	6.600,00	4.700,00	4.678,77	x	x	x
1		223	323	x	Transferaufwand / Auszahlungen aus Transfers	7.000,00	3.000,00	11.621,28	7.000,00	3.000,00	11.621,28
2		2231	3231		Transferaufwand an Träger des öffentlichen Rechts / Transferzahlungen an Träger des öffentlichen Rechts	7.000,00	3.000,00	11.621,28	7.000,00	3.000,00	11.621,28
817000				752100	Transfers an Gemeinden	7.000,00	3.000,00	11.621,28	7.000,00	3.000,00	11.621,28
SU		22	32	x	Summe Aufwendungen / Summe Auszahlungen operative Gebarung	48.100,00	75.600,00	194.028,36	35.200,00	54.300,00	177.445,18
SA 0 / SA 1		SA0	SA1	x	Saldo (0) Nettoergebnis (21 - 22) / Saldo (1) Geldfluss aus der operativen Gebarung (31 - 32)	-15.000,00	-11.100,00	3.054,14	-2.100,00	10.200,00	18.324,32
1		230	x	x	Entnahmen von Haushaltsrücklagen	4.000,00	4.000,00	0,00	x	x	x
2		2301	x		Entnahmen von Haushaltsrücklagen	4.000,00	4.000,00	0,00	x	x	x
817000				894200	Entnahmen von zweckgebundenen Haushaltsrücklagen gemäß § 191 StGHVO	4.000,00	4.000,00	0,00	x	x	x
1		240	x	x	Zuweisungen an Haushaltsrücklagen	0,00	8.400,00	6.400,00	x	x	x
2		2401	x		Zuweisungen an Haushaltsrücklagen	0,00	8.400,00	6.400,00	x	x	x
817000				794200	Zuweisung an zweckgebundene Haushaltsrücklagen gemäß § 191 StGHVO	0,00	8.400,00	6.400,00	x	x	x
SA 01		SA 01	x	x	Saldo (01) Haushaltsrücklagen (230 - 240)	4.000,00	-4.400,00	-6.400,00	x	x	x
SA 00		SA 00	x	x	Saldo (00) Nettoergebnis nach Haushaltsrücklagen (Saldo 0 + Saldo 01)	-11.000,00	-15.500,00	-3.345,86	x	x	x

Investive Gebarung											
SU		x	33	x	Summe Einzahlungen investive Gebarung	x	x	x	0,00	0,00	0,00
1		x	341	x	Auszahlungen aus der Investitionstätigkeit	x	x	x	0,00	25.000,00	0,00
2		x	3413		Auszahlungen für den Erwerb von Gebäuden und Bauten	x	x	x	0,00	25.000,00	0,00
817000				010000	Gebäude und Bauten	x	x	x	0,00	25.000,00	0,00
SU		x	34		Summe Auszahlungen investive Gebarung	x	x	x	0,00	25.000,00	0,00
SA2		x	SA2		Saldo (2) Geldfluss aus der investiven Gebarung (33 - 34)	x	x	x	0,00	-25.000,00	0,00
SA3		x	SA3		Saldo (3) Nettofinanzierungssaldo (Saldo 1 + Saldo 2)	x	x	x	-2.100,00	-14.800,00	18.324,32

Finanzierungstätigkeit											
SU		x	35		Summe Einzahlungen aus der Finanzierungstätigkeit	x	x	x	0,00	0,00	0,00
SU		x	36		Summe Auszahlungen aus der Finanzierungstätigkeit	x	x	x	0,00	0,00	0,00
SA4		x	SA4		Saldo (4) Geldfluss aus der Finanzierungstätigkeit (35 - 36)	x	x	x	0,00	0,00	0,00
SA5		x	SA5		Saldo (5) Geldfluss aus der voranschlagswirksamen Gebarung (Saldo 3 + Saldo 4)	x	x	x	-2.100,00	-14.800,00	18.324,32

Abschnitt 82	MVAG Code	MVAG Code	Konto	Betriebsähnliche Einrichtungen und Betriebe	Ergebnisvoranschlag			Finanzierungsvoranschlag		
					VA 2024	VA 2023	RA 2022	VA 2024	VA 2023	RA 2022
Abschnitt 82	SA 0 / SA 1	SA 0 / SA 1		Saldo (0) Nettoergebnis (21 - 22) / Saldo (1) Geldfluss aus der operativen Gebarung (31 - 32)	-1.301.600,00	-1.153.200,00	-1.715.084,34	-1.600.900,00	-1.009.200,00	-1.554.958,57
Abschnitt 82	SA 01	SA 01		Saldo (01) Haushaltsrücklagen (230-240)	-251.700,00	-558.000,00	29.786,36	x	x	x
Abschnitt 82	SA 00	SA 00		Saldo (00) Nettoergebnis nach Haushaltsrücklagen (Saldo 0 + Saldo 01)	-1.553.300,00	-1.711.200,00	-1.685.297,98	x	x	x
Abschnitt 82	SA 2	SA 2		Saldo (2) Geldfluss aus der investiven Gebarung (33 - 34)	x	x	x	1.290.000,00	-789.000,00	-118.411,75
Abschnitt 82	SA 3	SA 3		Saldo (3) Nettofinanzierungssaldo (Saldo 1 + Saldo 2)	x	x	x	-310.900,00	-1.798.200,00	-1.673.370,32
Abschnitt 82	SA 4	SA 4		Saldo (4) Geldfluss aus der Finanzierungstätigkeit (35 - 36)	x	x	x	-1.337.200,00	31.300,00	-129.207,94
Abschnitt 82	SA 5	SA 5		Saldo (5) Geldfluss aus der voranschlagswirksamen Gebarung (Saldo 3 + Saldo 4)	x	x	x	-1.648.100,00	-1.766.900,00	-1.802.578,26

Unterabschnitt 820	MVAG Code	MVAG Code	Konto	Wirtschaftshöfe	Ergebnisvoranschlag			Finanzierungsvoranschlag		
					VA 2024	VA 2023	RA 2022	VA 2024	VA 2023	RA 2022
Unterabschnitt 820	SA 0 / SA 1	SA 0 / SA 1		Saldo (0) Nettoergebnis (21 - 22) / Saldo (1) Geldfluss aus der operativen Gebarung (31 - 32)	-1.307.200,00	-1.155.600,00	-1.721.769,94	-1.606.500,00	-1.011.600,00	-1.560.864,17
Unterabschnitt 820	SA 01	SA 01		Saldo (01) Haushaltsrücklagen (230-240)	-251.700,00	-558.000,00	29.786,36	x	x	x
Unterabschnitt 820	SA 00	SA 00		Saldo (00) Nettoergebnis nach Haushaltsrücklagen (Saldo 0 + Saldo 01)	-1.558.900,00	-1.713.600,00	-1.691.983,58	x	x	x
Unterabschnitt 820	SA 2	SA 2		Saldo (2) Geldfluss aus der investiven Gebarung (33 - 34)	x	x	x	1.290.000,00	-777.500,00	-118.411,75
Unterabschnitt 820	SA 3	SA 3		Saldo (3) Nettofinanzierungssaldo (Saldo 1 + Saldo 2)	x	x	x	-316.500,00	-1.789.100,00	-1.679.275,92
Unterabschnitt 820	SA 4	SA 4		Saldo (4) Geldfluss aus der Finanzierungstätigkeit (35 - 36)	x	x	x	-1.337.200,00	31.300,00	-129.207,94
Unterabschnitt 820	SA 5	SA 5		Saldo (5) Geldfluss aus der voranschlagswirksamen Gebarung (Saldo 3 + Saldo 4)	x	x	x	-1.653.700,00	-1.757.800,00	-1.808.483,86

Ansatz 820000	Bedekung	MVAG Code	MVAG Code	Konto	Wirtschaftshöfe	Ergebnisvoranschlag			Finanzierungsvoranschlag		
						VA 2024	VA 2023	RA 2022	VA 2024	VA 2023	RA 2022
Operative Gebarung											
1		211	311	x	Erträge aus der operativen Verwaltungstätigkeit / Einzahlungen aus operativer Verwaltungstätigkeit	1.404.200,00	473.100,00	209.897,84	94.200,00	473.100,00	209.897,84
2		2114	3114		Erträge aus Leistungen / Einzahlungen aus Leistungen	84.000,00	68.000,00	68.687,69	84.000,00	68.000,00	68.687,69
820000				810020	Erträge aus Leistungen	10.000,00	4.000,00	3.754,20	10.000,00	4.000,00	3.754,20
820000				816009	Kostenbeiträge (Kostensätze) für sonstige Leistungen	74.000,00	64.000,00	64.933,49	74.000,00	64.000,00	64.933,49
2		2115	3115		Erträge aus Besitz und wirtschaftlicher Tätigkeit / Einzahlungen aus Besitz und wirtschaftlicher Tätigkeit	10.100,00	18.100,00	18.861,55	10.100,00	18.100,00	18.861,55
820000				811000	Miete- und Pächtertrag	10.000,00	18.000,00	18.741,55	10.000,00	18.000,00	18.741,55
820000				811020	Miete- und Pächtertrag	100,00	100,00	120,00	100,00	100,00	120,00
2		2116	3116		Erträge aus Veräußerung und sonstige Erträge / Einzahlungen aus Veräußerung von geringwertigen Wirtschaftsgütern (GWG) und sonstige Einzahlungen	1.310.100,00	387.000,00	122.348,60	100,00	387.000,00	122.348,60
820000				801000	Veräußerungen von Grundstücken und Grundstückseinrichtungen	1.300.000,00	0,00	0,00	x	x	x
820000				829000	Sonstige Erträge	100,00	4.000,00	16.917,75	100,00	4.000,00	16.917,75
820000				829900	Sonstige Erträge - Verrechnung zwischen operativer Gebarung und Projekten	0,00	383.000,00	105.430,85	0,00	383.000,00	105.430,85
820000				899000	Entnahmen aus Verrechnungsrücklagen zwischen operativer Gebarung und Projekten	10.000,00	0,00	0,00	x	x	x
1		212	312	x	Erträge aus Transfers / Einzahlungen aus Transfers	343.800,00	665.000,00	122.053,14	316.000,00	650.000,00	94.498,46
2		2121	3121		Transferertrag von Trägern des öffentlichen Rechts / Transferzahlungen von Trägern des öffentlichen Rechts	316.000,00	650.000,00	94.498,46	316.000,00	650.000,00	94.498,46
820000				861130	Transfers von Ländern - Refundierungen aus dem Stmk Gemeindebediensteten-Ruhebezugsleistungsgesetz	0,00	34.000,00	88.498,46	0,00	34.000,00	88.498,46
820000				863200	Transfers von sonstigen Trägern öffentlichen Rechts und Sozialversicherungsträgern	16.000,00	16.000,00	6.000,00	16.000,00	16.000,00	6.000,00
820000				871110	Kapitaltransfers aus Gemeinde-Bedarfszuweisungsmittel	300.000,00	600.000,00	0,00	300.000,00	600.000,00	0,00
2		2127	x		Nicht finanzierungswirksamer Transferertrag / -	27.800,00	15.000,00	27.554,68	x	x	x
820000				813000	Erträge aus der Auflösung von Investitionszuschüssen (Kapitaltransfers)	27.800,00	15.000,00	27.554,68	x	x	x
SU		21	31	x	Summe Erträge / Summe Einzahlungen operative Gebarung	1.748.000,00	1.138.100,00	331.950,98	410.200,00	1.123.100,00	304.396,30
1		221	321	x	Personalaufwand / Auszahlungen aus Personalaufwand	1.440.200,00	1.307.900,00	1.319.733,92	1.410.100,00	1.307.900,00	1.319.733,92
2		2211	3211		Personalaufwand (Bezüge, Nebengeb., Mehrleistungen) / Auszahlungen für Personalaufwand (Bezüge, Nebengebühren und Mehrleistungsvergütungen)	1.031.900,00	964.200,00	973.110,11	1.031.900,00	964.200,00	973.110,11
820000				510000	Geldbezüge der Vertragsbedienstete der Verwaltung	132.300,00	77.000,00	80.556,00	132.300,00	77.000,00	80.556,00
820000				511000	Geldbezüge der Vertragsbedienstete in handwerklicher Verwendung	800.600,00	772.600,00	779.117,98	800.600,00	772.600,00	779.117,98
820000				521000	Geldbezüge der ganzjährig beschäftigten Arbeiter	0,00	4.500,00	11.970,00	0,00	4.500,00	11.970,00
820000				521300	Geldbezüge der ganzjährig beschäftigten Arbeiter	0,00	28.000,00	0,00	0,00	28.000,00	0,00
820000				523000	Geldbezüge der nicht ganzjährig beschäftigten Arbeiter	10.000,00	5.000,00	6.139,98	10.000,00	5.000,00	6.139,98

Ansatz 820000	Bedekung	MVAG Code	MVAG Code	Konto	Wirtschaftshöfe	Ergebnisvoranschlag			Finanzierungsvoranschlag		
						VA 2024	VA 2023	RA 2022	VA 2024	VA 2023	RA 2022
820000				565000	Mehrleistungsvergütungen	89.000,00	77.100,00	95.326,15	89.000,00	77.100,00	95.326,15
2		2212	3212		Gesetzlicher und freiwilliger Sozialaufwand / Auszahlungen für gesetzliche und freiwillige Sozialaufwendungen	378.200,00	343.700,00	346.623,81	378.200,00	343.700,00	346.623,81
820000				580000	Dienstgeberbeiträge zum Ausgleichsfonds für Familienbeihilfen	35.100,00	32.500,00	32.078,04	35.100,00	32.500,00	32.078,04
820000				582000	Sonstige Dienstgeberbeiträge zur sozialen Sicherheit	206.800,00	186.700,00	196.134,38	206.800,00	186.700,00	196.134,38
820000				582100	Sonstige Dienstgeberbeiträge zur sozialen Sicherheit - Ruhebezugsleistungsgesetz	121.300,00	110.500,00	105.840,71	121.300,00	110.500,00	105.840,71
820000				590000	Freiwillige Sozialleistungen	11.100,00	10.300,00	9.022,68	11.100,00	10.300,00	9.022,68
820000				590010	Freiwillige Sozialleistungen (Weihnachtszuwendungen)	3.900,00	3.700,00	3.548,00	3.900,00	3.700,00	3.548,00
2		2214	x		Nicht finanzierungswirksamer Personalaufwand / -	30.100,00	0,00	0,00	x	x	x
820000				592000	Dotierung von Rückstellungen für Jubiläumsszuwendungen	30.100,00	0,00	0,00	x	x	x
1		222	322	x	Sachaufwand / Auszahlungen aus Sachaufwand	1.472.500,00	914.500,00	708.501,64	464.100,00	755.500,00	520.041,19
2		2221	3221		Gebrauchs- und Verbrauchsgüter, Handelswaren / Auszahlungen für Gebrauchs- und Verbrauchsgüter, Handelswaren	85.000,00	81.600,00	110.187,79	85.000,00	81.600,00	110.187,79
820000				400000	Geringwertige Wirtschaftsgüter (GWG)	40.000,00	40.000,00	58.195,09	40.000,00	40.000,00	58.195,09
820000				451000	Brennstoffe	2.000,00	2.500,00	2.689,73	2.000,00	2.500,00	2.689,73
820000				452000	Treibstoffe	33.000,00	30.000,00	38.914,36	33.000,00	30.000,00	38.914,36
820000				454000	Reinigungsmittel	3.000,00	3.000,00	2.639,57	3.000,00	3.000,00	2.639,57
820000				456000	Schreib-, Zeichen- und sonstige Büromittel	2.000,00	2.000,00	956,12	2.000,00	2.000,00	956,12
820000				457000	Druckwerke	1.000,00	100,00	683,11	1.000,00	100,00	683,11
820000				459000	Sonstige Verbrauchsgüter	4.000,00	4.000,00	6.109,81	4.000,00	4.000,00	6.109,81
2		2222	3222		Verwaltungs- und Betriebsaufwand / Auszahlungen für Verwaltungs- und Betriebsaufwand	104.000,00	108.600,00	78.597,69	104.000,00	108.600,00	78.597,69
820000				600000	Energiebezüge (Strom)	40.000,00	40.000,00	33.432,82	40.000,00	40.000,00	33.432,82
820000				600030	Energiebezüge (Fernwärme)	40.000,00	48.000,00	23.900,74	40.000,00	48.000,00	23.900,74
820000				630000	Postdienste	0,00	100,00	152,30	0,00	100,00	152,30
820000				631000	Telekommunikationsdienste	5.000,00	3.500,00	4.244,29	5.000,00	3.500,00	4.244,29
820000				670000	Versicherungen	19.000,00	17.000,00	16.867,54	19.000,00	17.000,00	16.867,54
2		2223	3223		Leasing und Mietaufwand / Auszahlungen für Leasing und Mietaufwand	15.500,00	15.200,00	14.648,13	15.500,00	15.200,00	14.648,13
820000				700000	Miet- und Pachtufwand	10.000,00	10.000,00	9.647,13	10.000,00	10.000,00	9.647,13
820000				705000	Operating Leasing	5.500,00	5.200,00	5.001,00	5.500,00	5.200,00	5.001,00
2		2224	3224		Instandhaltung / Auszahlungen für Instandhaltung	54.000,00	60.000,00	81.109,14	54.000,00	60.000,00	81.109,14
820000				614000	Instandhaltung von Gebäuden und Bauten	7.000,00	7.000,00	31.390,46	7.000,00	7.000,00	31.390,46
820000				616000	Instandhaltung von Maschinen und maschinellen Anlagen	5.000,00	5.000,00	2.504,39	5.000,00	5.000,00	2.504,39
820000				617000	Instandhaltung von Fahrzeugen	40.000,00	45.000,00	45.859,70	40.000,00	45.000,00	45.859,70
820000				618000	Instandhaltung von sonstigen Anlagen	2.000,00	3.000,00	1.354,59	2.000,00	3.000,00	1.354,59
2		2225	3225		Sonstiger Sachaufwand / Sonstige Auszahlungen aus Sachaufwand	215.600,00	490.100,00	235.498,44	205.600,00	490.100,00	235.498,44

Ansatz 820000	Bedekung	MVAG Code	MVAG Code	Konto	Wirtschaftshöfe	Ergebnisvoranschlag			Finanzierungsvoranschlag		
						VA 2024	VA 2023	RA 2022	VA 2024	VA 2023	RA 2022
820000				710000	Öffentliche Abgaben, ohne Gebühren gemäß FAG	61.600,00	1.600,00	1.512,34	61.600,00	1.600,00	1.512,34
820000				711000	Gebühren für die Benützung von Gemeindevorrichtungen und Anlagen gemäß FAG	16.000,00	15.000,00	15.082,70	16.000,00	15.000,00	15.082,70
820000				720009	Kostenbeiträge (Kostensätze) für Leistungen - Vergütung	104.000,00	80.000,00	91.188,43	104.000,00	80.000,00	91.188,43
820000				724000	Reisegebühren	2.000,00	500,00	0,00	2.000,00	500,00	0,00
820000				728000	Entgelte für sonstige Leistungen	22.000,00	10.000,00	22.284,12	22.000,00	10.000,00	22.284,12
820000				729900	Sonstige Aufwendungen - Verrechnung zwischen operativer Gebarung und Projekten	0,00	383.000,00	105.430,85	0,00	383.000,00	105.430,85
820000				799000	Zuweisungen an Verrechnungsrücklagen zwischen operativer Gebarung und Projekten	10.000,00	0,00	0,00	x	x	x
2		2226	x		Nicht finanzierungswirksamer Sachaufwand / -	998.400,00	159.000,00	188.460,45	x	x	x
820000				680300	Planmäßige Abschreibung - Gebäude und Bauten	121.000,00	90.000,00	120.924,19	x	x	x
820000				680500	Planmäßige Abschreibung - Sonderanlagen	13.000,00	12.900,00	10.630,15	x	x	x
820000				680600	Planmäßige Abschreibung - Technische Anlagen, Fahrzeuge und Maschinen	39.400,00	40.000,00	41.023,24	x	x	x
820000				680700	Planmäßige Abschreibung - Amts-, Betriebs- und Geschäftsausstattung	17.600,00	16.100,00	15.882,87	x	x	x
820000				683000	Verluste aus dem Abgang von Sachanlagen und immateriellen Vermögenswerten	807.400,00	0,00	0,00	x	x	x
1		224	324	x	Finanzaufwand / Auszahlungen aus Finanzaufwand	142.500,00	71.300,00	25.485,36	142.500,00	71.300,00	25.485,36
2		2241	3241		Aufwendungen für Zinsen / Auszahlungen für Zinsen	142.500,00	71.300,00	25.485,36	142.500,00	71.300,00	25.485,36
820000				650700	Zinsen für Finanzschulden in Euro - Finanzunternehmen im Inland	142.500,00	71.300,00	25.485,36	142.500,00	71.300,00	25.485,36
SU		22	32	x	Summe Aufwendungen / Summe Auszahlungen operative Gebarung	3.055.200,00	2.293.700,00	2.053.720,92	2.016.700,00	2.134.700,00	1.865.260,47
SA 0 / SA 1		SA0	SA1	x	Saldo (0) Nettoergebnis (21 - 22) / Saldo (1) Geldfluss aus der operativen Gebarung (31 - 32)	-1.307.200,00	-1.155.600,00	-1.721.769,94	-1.606.500,00	-1.011.600,00	-1.560.864,11
1		230	x	x	Entnahmen von Haushaltsrücklagen	48.300,00	42.000,00	29.786,36	x	x	x
2		2301	x		Entnahmen von Haushaltsrücklagen	48.300,00	42.000,00	29.786,36	x	x	x
820000				894200	Entnahmen von zweckgebundenen Haushaltsrücklagen	48.300,00	42.000,00	29.786,36	x	x	x
1		240	x	x	Zuweisungen an Haushaltsrücklagen	300.000,00	600.000,00	0,00	x	x	x
2		2401	x		Zuweisungen an Haushaltsrücklagen	300.000,00	600.000,00	0,00	x	x	x
820000				794200	Zuweisung an zweckgebundene Haushaltsrücklagen	300.000,00	600.000,00	0,00	x	x	x
SA 01		SA 01	x	x	Saldo (01) Haushaltsrücklagen (230 - 240)	-251.700,00	-558.000,00	29.786,36	x	x	x
SA 00		SA 00	x	x	Saldo (00) Nettoergebnis nach Haushaltsrücklagen (Saldo 0 + Saldo 01)	-1.558.900,00	-1.713.600,00	-1.691.983,58	x	x	x

Investive Gebarung											
1		x	331		Einzahlungen aus der Investitionstätigkeit	x	x	x	1.300.000,00	0,00	0,00
2		x	3312		Einzahlungen aus der Veräußerung von Grundstücken und Grundstückseinrichtungen	x	x	x	1.300.000,00	0,00	0,00
820000				801000	Veräußerungen von Grundstücken und Grundstückseinrichtungen	x	x	x	1.300.000,00	0,00	0,00

Ansatz 820000	Bedekung	MVAG Code	MVAG Code	Konto	Wirtschaftshöfe	Ergebnisvoranschlag			Finanzierungsvoranschlag		
						VA 2024	VA 2023	RA 2022	VA 2024	VA 2023	RA 2022
SU		x	33	x	Summe Einzahlungen investive Gebarung	x	x	x	1.300.000,00	0,00	0,00
1		x	341	x	Auszahlungen aus der Investitionstätigkeit	x	x	x	10.000,00	777.500,00	118.411,75
2		x	3412		Auszahlungen für den Erwerb von Grundstücken und Grundstückseinrichtungen	x	x	x	0,00	297.500,00	66.404,81
820000				006000	Sonstige Grundstückseinrichtungen	x	x	x	0,00	5.000,00	0,00
820000				050000	Sonderanlagen	x	x	x	0,00	292.500,00	66.404,81
2		x	3413		Auszahlungen für den Erwerb von Gebäuden und Bauten	x	x	x	0,00	214.000,00	0,00
820000				010000	Gebäude und Bauten	x	x	x	0,00	214.000,00	0,00
2		x	3414		Auszahlungen für den Erwerb von technischen Anlagen, Fahrzeuge und Maschinen	x	x	x	0,00	238.000,00	33.806,49
820000				020000	Maschinen und maschinelle Anlagen	x	x	x	0,00	7.000,00	27.359,44
820000				020010	Maschinen und maschinelle Anlagen	x	x	x	0,00	133.000,00	0,00
820000				040000	Fahrzeuge	x	x	x	0,00	12.000,00	6.447,05
820000				040010	Fahrzeuge	x	x	x	0,00	86.000,00	0,00
2		x	3415		Auszahlungen für den Erwerb von Amts-, Betriebs- und Geschäftsausstattung	x	x	x	10.000,00	28.000,00	18.200,45
820000				042000	Amts-, Betriebs- und Geschäftsausstattung	x	x	x	10.000,00	3.000,00	18.200,45
820000				042010	Amts-, Betriebs- und Geschäftsausstattung	x	x	x	0,00	25.000,00	0,00
SU		x	34		Summe Auszahlungen investive Gebarung	x	x	x	10.000,00	777.500,00	118.411,75
SA2		x	SA2		Saldo (2) Geldfluss aus der investiven Gebarung (33 - 34)	x	x	x	1.290.000,00	-777.500,00	-118.411,75
SA3		x	SA3		Saldo (3) Nettofinanzierungssaldo (Saldo 1 + Saldo 2)	x	x	x	-316.500,00	-1.789.100,00	-1.679.275,9

Finanzierungstätigkeit											
1		x	351	x	Einzahlungen aus der Aufnahme von Finanzschulden	x	x	x	0,00	150.000,00	0,00
2		x	3514		Einzahlungen aus Finanzschulden (Finanzunternehmen)	x	x	x	0,00	150.000,00	0,00
820000				346120	Investitionsdarlehen von Finanzunternehmen im Inland	x	x	x	0,00	150.000,00	0,00
SU		x	35		Summe Einzahlungen aus der Finanzierungstätigkeit	x	x	x	0,00	150.000,00	0,00
1		x	361	x	Auszahlungen aus der Tilgung von Finanzschulden	x	x	x	1.337.200,00	118.700,00	129.207,94
2		x	3614		Auszahlungen aus Finanzschulden	x	x	x	1.337.200,00	118.700,00	129.207,94
820000				346100	Investitionsdarlehen von Finanzunternehmen	x	x	x	39.600,00	45.000,00	48.263,28
820000				346110	Investitionsdarlehen von Finanzunternehmen im Inland	x	x	x	1.285.700,00	73.700,00	80.944,66
820000				346120	Investitionsdarlehen von Finanzunternehmen im Inland	x	x	x	11.900,00	0,00	0,00
SU		x	36		Summe Auszahlungen aus der Finanzierungstätigkeit	x	x	x	1.337.200,00	118.700,00	129.207,94
SA4		x	SA4		Saldo (4) Geldfluss aus der Finanzierungstätigkeit (35 - 36)	x	x	x	-1.337.200,00	31.300,00	-129.207,94
SA5		x	SA5		Saldo (5) Geldfluss aus der voranschlagswirksamen Gebarung (Saldo 3 + Saldo 4)	x	x	x	-1.653.700,00	-1.757.800,00	-1.808.483,8

Unterabschnitt 827	MVAG Code	MVAG Code	Konto	Öffentliche Waagen	Ergebnisvoranschlag			Finanzierungsvoranschlag		
					VA 2024	VA 2023	RA 2022	VA 2024	VA 2023	RA 2022
Unterabschnitt 827	SA 0 / SA 1	SA 0 / SA 1		Saldo (0) Nettoergebnis (21 - 22) / Saldo (1) Geldfluss aus der operativen Gebarung (31 - 32)	-200,00	-2.600,00	128,60	-200,00	-2.600,00	128,60
Unterabschnitt 827	SA 01	SA 01		Saldo (01) Haushaltsrücklagen (230-240)	0,00	0,00	0,00	x	x	x
Unterabschnitt 827	SA 00	SA 00		Saldo (00) Nettoergebnis nach Haushaltsrücklagen (Saldo 0 + Saldo 01)	-200,00	-2.600,00	128,60	x	x	x
Unterabschnitt 827	SA 2	SA 2		Saldo (2) Geldfluss aus der investiven Gebarung (33 - 34)	x	x	x	0,00	0,00	0,00
Unterabschnitt 827	SA 3	SA 3		Saldo (3) Nettofinanzierungssaldo (Saldo 1 + Saldo 2)	x	x	x	-200,00	-2.600,00	128,60
Unterabschnitt 827	SA 4	SA 4		Saldo (4) Geldfluss aus der Finanzierungstätigkeit (35 - 36)	x	x	x	0,00	0,00	0,00
Unterabschnitt 827	SA 5	SA 5		Saldo (5) Geldfluss aus der voranschlagswirksamen Gebarung (Saldo 3 + Saldo 4)	x	x	x	-200,00	-2.600,00	128,60

Ansatz 827000	Bedeckung	MVAG Code	MVAG Code	Konto	Öffentliche Waagen	Ergebnisvoranschlag			Finanzierungsvoranschlag		
						VA 2024	VA 2023	RA 2022	VA 2024	VA 2023	RA 2022
Operative Gebarung											
1		211	311	x	Erträge aus der operativen Verwaltungstätigkeit / Einzahlungen aus operativer Verwaltungstätigkeit	100,00	400,00	257,20	100,00	400,00	257,20
2		2114	3114		Erträge aus Leistungen / Einzahlungen aus Leistungen	100,00	400,00	257,20	100,00	400,00	257,20
827000				816000	Kostenbeiträge (Kostensätze) für sonstige Leistungen	100,00	400,00	257,20	100,00	400,00	257,20
SU		21	31	x	Summe Erträge / Summe Einzahlungen operative Gebarung	100,00	400,00	257,20	100,00	400,00	257,20
1		222	322	x	Sachaufwand / Auszahlungen aus Sachaufwand	300,00	3.000,00	128,60	300,00	3.000,00	128,60
2		2225	3225		Sonstiger Sachaufwand / Sonstige Auszahlungen aus Sachaufwand	300,00	3.000,00	128,60	300,00	3.000,00	128,60
827000				728000	Entgelte für sonstige Leistungen	300,00	3.000,00	128,60	300,00	3.000,00	128,60
SU		22	32	x	Summe Aufwendungen / Summe Auszahlungen operative Gebarung	300,00	3.000,00	128,60	300,00	3.000,00	128,60
SA 0 / SA 1		SA0	SA1	x	Saldo (0) Nettoergebnis (21 - 22) / Saldo (1) Geldfluss aus der operativen Gebarung (31 - 32)	-200,00	-2.600,00	128,60	-200,00	-2.600,00	128,60
SA 01		SA 01	x	x	Saldo (01) Haushaltsrücklagen (230 - 240)	0,00	0,00	0,00	x	x	x
SA 00		SA 00	x	x	Saldo (00) Nettoergebnis nach Haushaltsrücklagen (Saldo 0 + Saldo 01)	-200,00	-2.600,00	128,60	x	x	x

Investive Gebarung											
SU		x	33	x	Summe Einzahlungen investive Gebarung	x	x	x	0,00	0,00	0,00
SU		x	34		Summe Auszahlungen investive Gebarung	x	x	x	0,00	0,00	0,00
SA2		x	SA2		Saldo (2) Geldfluss aus der investiven Gebarung (33 - 34)	x	x	x	0,00	0,00	0,00
SA3		x	SA3		Saldo (3) Nettofinanzierungssaldo (Saldo 1 + Saldo 2)	x	x	x	-200,00	-2.600,00	128,60

Finanzierungstätigkeit											
SU		x	35		Summe Einzahlungen aus der Finanzierungstätigkeit	x	x	x	0,00	0,00	0,00
SU		x	36		Summe Auszahlungen aus der Finanzierungstätigkeit	x	x	x	0,00	0,00	0,00
SA4		x	SA4		Saldo (4) Geldfluss aus der Finanzierungstätigkeit (35 - 36)	x	x	x	0,00	0,00	0,00
SA5		x	SA5		Saldo (5) Geldfluss aus der voranschlagswirksamen Gebarung (Saldo 3 + Saldo 4)	x	x	x	-200,00	-2.600,00	128,60

Unterabschnitt 828	MVAG Code	MVAG Code	Konto	Sonstige Märkte	Ergebnisvoranschlag			Finanzierungsvoranschlag		
					VA 2024	VA 2023	RA 2022	VA 2024	VA 2023	RA 2022
Unterabschnitt 828	SA 0 / SA 1	SA 0 / SA 1		Saldo (0) Nettoergebnis (21 - 22) / Saldo (1) Geldfluss aus der operativen Gebarung (31 - 32)	5.800,00	5.000,00	6.557,00	5.800,00	5.000,00	5.777,00
Unterabschnitt 828	SA 01	SA 01		Saldo (01) Haushaltsrücklagen (230-240)	0,00	0,00	0,00	x	x	x
Unterabschnitt 828	SA 00	SA 00		Saldo (00) Nettoergebnis nach Haushaltsrücklagen (Saldo 0 + Saldo 01)	5.800,00	5.000,00	6.557,00	x	x	x

Unterabschnitt 828	SA 2	SA 2		Saldo (2) Geldfluss aus der investiven Gebarung (33 - 34)	x	x	x	0,00	-11.500,00	0,00
Unterabschnitt 828	SA 3	SA 3		Saldo (3) Nettofinanzierungssaldo (Saldo 1 + Saldo 2)	x	x	x	5.800,00	-6.500,00	5.777,00
Unterabschnitt 828	SA 4	SA 4		Saldo (4) Geldfluss aus der Finanzierungstätigkeit (35 - 36)	x	x	x	0,00	0,00	0,00
Unterabschnitt 828	SA 5	SA 5		Saldo (5) Geldfluss aus der voranschlagswirksamen Gebarung (Saldo 3 + Saldo 4)	x	x	x	5.800,00	-6.500,00	5.777,00

Ansatz 828000	Bedekung	MVAG Code	MVAG Code	Konto	Sonstige Märkte	Ergebnisvoranschlag			Finanzierungsvoranschlag		
						VA 2024	VA 2023	RA 2022	VA 2024	VA 2023	RA 2022
Operative Gebarung											
1		211	311	x	Erträge aus der operativen Verwaltungstätigkeit / Einzahlungen aus operativer Verwaltungstätigkeit	7.000,00	18.500,00	7.220,00	7.000,00	18.500,00	6.440,00
2		2114	3114		Erträge aus Leistungen / Einzahlungen aus Leistungen	7.000,00	7.000,00	7.220,00	7.000,00	7.000,00	6.440,00
828000				812000	Gebühren für sonstige Leistungen	7.000,00	7.000,00	7.220,00	7.000,00	7.000,00	6.440,00
2		2116	3116		Erträge aus Veräußerung und sonstige Erträge / Einzahlungen aus Veräußerung von geringwertigen Wirtschaftsgütern (GWG) und sonstige Einzahlungen	0,00	11.500,00	0,00	0,00	11.500,00	0,00
828000				829900	Sonstige Erträge - Verrechnung zwischen operativer Gebarung und Projekten	0,00	11.500,00	0,00	0,00	11.500,00	0,00
SU		21	31	x	Summe Erträge / Summe Einzahlungen operative Gebarung	7.000,00	18.500,00	7.220,00	7.000,00	18.500,00	6.440,00
1		222	322	x	Sachaufwand / Auszahlungen aus Sachaufwand	1.200,00	13.500,00	663,00	1.200,00	13.500,00	663,00
2		2221	3221		Gebrauchs- und Verbrauchsgüter, Handelswaren / Auszahlungen für Gebrauchs- und Verbrauchsgüter, Handelswaren	200,00	1.000,00	0,00	200,00	1.000,00	0,00
828000				457000	Druckwerke	200,00	1.000,00	0,00	200,00	1.000,00	0,00
2		2225	3225		Sonstiger Sachaufwand / Sonstige Auszahlungen aus Sachaufwand	1.000,00	12.500,00	663,00	1.000,00	12.500,00	663,00
828000				728000	Entgelte für sonstige Leistungen	1.000,00	1.000,00	663,00	1.000,00	1.000,00	663,00
828000				729900	Sonstige Aufwendungen - Verrechnung zwischen operativer Gebarung und Projekten	0,00	11.500,00	0,00	0,00	11.500,00	0,00
SU		22	32	x	Summe Aufwendungen / Summe Auszahlungen operative Gebarung	1.200,00	13.500,00	663,00	1.200,00	13.500,00	663,00
SA 0 / SA 1		SA0	SA1	x	Saldo (0) Nettoergebnis (21 - 22) / Saldo (1) Geldfluss aus der operativen Gebarung (31 - 32)	5.800,00	5.000,00	6.557,00	5.800,00	5.000,00	5.777,00
SA 01		SA 01	x	x	Saldo (01) Haushaltsrücklagen (230 - 240)	0,00	0,00	0,00	x	x	x
SA 00		SA 00	x	x	Saldo (00) Nettoergebnis nach Haushaltsrücklagen (Saldo 0 + Saldo 01)	5.800,00	5.000,00	6.557,00	x	x	x

Investive Gebarung											
SU		x	33	x	Summe Einzahlungen investive Gebarung	x	x	x	0,00	0,00	0,00
1		x	341	x	Auszahlungen aus der Investitionstätigkeit	x	x	x	0,00	11.500,00	0,00
2		x	3415		Auszahlungen für den Erwerb von Amts-, Betriebs- und Geschäftsausstattung	x	x	x	0,00	11.500,00	0,00
828000				042000	Amts-, Betriebs- und Geschäftsausstattung	x	x	x	0,00	11.500,00	0,00
SU		x	34		Summe Auszahlungen investive Gebarung	x	x	x	0,00	11.500,00	0,00
SA2		x	SA2		Saldo (2) Geldfluss aus der investiven Gebarung (33 - 34)	x	x	x	0,00	-11.500,00	0,00
SA3		x	SA3		Saldo (3) Nettofinanzierungssaldo (Saldo 1 + Saldo 2)	x	x	x	5.800,00	-6.500,00	5.777,00

Finanzierungstätigkeit											
SU		x	35		Summe Einzahlungen aus der Finanzierungstätigkeit	x	x	x	0,00	0,00	0,00
SU		x	36		Summe Auszahlungen aus der Finanzierungstätigkeit	x	x	x	0,00	0,00	0,00

Ansatz 828000	Bedeckung	MVAG Code	MVAG Code	Konto	Sonstige Märkte	Ergebnisvoranschlag			Finanzierungsvoranschlag		
						VA 2024	VA 2023	RA 2022	VA 2024	VA 2023	RA 2022
SA4		x	SA4		Saldo (4) Geldfluss aus der Finanzierungstätigkeit (35 - 36)	x	x	x	0,00	0,00	0,00
SA5		x	SA5		Saldo (5) Geldfluss aus der voranschlagswirksamen Gebarung (Saldo 3 + Saldo 4)	x	x	x	5.800,00	-6.500,00	5.777,00

Abschnitt 83	MVAG Code	MVAG Code	Konto	Betriebsähnliche Einrichtungen und Betriebe (Fortsetzung)	Ergebnisvoranschlag			Finanzierungsvoranschlag		
					VA 2024	VA 2023	RA 2022	VA 2024	VA 2023	RA 2022
Abschnitt 83	SA 0 / SA 1	SA 0 / SA 1		Saldo (0) Nettoergebnis (21 - 22) / Saldo (1) Geldfluss aus der operativen Gebarung (31 - 32)	-817.900,00	-673.000,00	-560.948,36	-665.100,00	-526.200,00	-400.235,38
Abschnitt 83	SA 01	SA 01		Saldo (01) Haushaltsrücklagen (230-240)	41.600,00	-73.200,00	39.297,01	x	x	x
Abschnitt 83	SA 00	SA 00		Saldo (00) Nettoergebnis nach Haushaltsrücklagen (Saldo 0 + Saldo 01)	-776.300,00	-746.200,00	-521.651,35	x	x	x
Abschnitt 83	SA 2	SA 2		Saldo (2) Geldfluss aus der investiven Gebarung (33 - 34)	x	x	x	-5.000,00	-828.900,00	-11.611,70
Abschnitt 83	SA 3	SA 3		Saldo (3) Nettofinanzierungssaldo (Saldo 1 + Saldo 2)	x	x	x	-670.100,00	-1.355.100,00	-411.847,08
Abschnitt 83	SA 4	SA 4		Saldo (4) Geldfluss aus der Finanzierungstätigkeit (35 - 36)	x	x	x	-108.900,00	463.200,00	-54.324,19
Abschnitt 83	SA 5	SA 5		Saldo (5) Geldfluss aus der voranschlagswirksamen Gebarung (Saldo 3 + Saldo 4)	x	x	x	-779.000,00	-891.900,00	-466.171,27

Unterabschnitt 833	MVAG Code	MVAG Code	Konto	Hallenbäder	Ergebnisvoranschlag			Finanzierungsvoranschlag		
					VA 2024	VA 2023	RA 2022	VA 2024	VA 2023	RA 2022
Unterabschnitt 833	SA 0 / SA 1	SA 0 / SA 1		Saldo (0) Nettoergebnis (21 - 22) / Saldo (1) Geldfluss aus der operativen Gebarung (31 - 32)	-852.300,00	-786.500,00	-609.582,15	-714.800,00	-655.000,00	-464.228,66
Unterabschnitt 833	SA 01	SA 01		Saldo (01) Haushaltsrücklagen (230-240)	32.200,00	-5.300,00	32.175,80	x	x	x
Unterabschnitt 833	SA 00	SA 00		Saldo (00) Nettoergebnis nach Haushaltsrücklagen (Saldo 0 + Saldo 01)	-820.100,00	-791.800,00	-577.406,35	x	x	x
Unterabschnitt 833	SA 2	SA 2		Saldo (2) Geldfluss aus der investiven Gebarung (33 - 34)	x	x	x	-5.000,00	-678.900,00	-11.611,70
Unterabschnitt 833	SA 3	SA 3		Saldo (3) Nettofinanzierungssaldo (Saldo 1 + Saldo 2)	x	x	x	-719.800,00	-1.333.900,00	-475.840,36
Unterabschnitt 833	SA 4	SA 4		Saldo (4) Geldfluss aus der Finanzierungstätigkeit (35 - 36)	x	x	x	-60.700,00	437.900,00	-11.896,75
Unterabschnitt 833	SA 5	SA 5		Saldo (5) Geldfluss aus der voranschlagswirksamen Gebarung (Saldo 3 + Saldo 4)	x	x	x	-780.500,00	-896.000,00	-487.737,11

Ansatz 833000	Bedekung	MVAG Code	MVAG Code	Konto	Hallen- und Freibad	Ergebnisvoranschlag			Finanzierungsvoranschlag		
						VA 2024	VA 2023	RA 2022	VA 2024	VA 2023	RA 2022
Operative Gebarung											
1		211	311	x	Erträge aus der operativen Verwaltungstätigkeit / Einzahlungen aus operativer Verwaltungstätigkeit	295.500,00	454.100,00	343.930,66	290.500,00	454.100,00	350.319,26
2		2114	3114		Erträge aus Leistungen / Einzahlungen aus Leistungen	252.000,00	237.500,00	247.989,85	252.000,00	237.500,00	254.378,45
833000				810000	Erträge aus Leistungen	215.000,00	210.000,00	216.853,11	215.000,00	210.000,00	217.807,11
833000				810010	Erträge aus Leistungen	2.000,00	2.000,00	2.034,61	2.000,00	2.000,00	2.034,61
833000				810020	Erträge aus Leistungen	10.000,00	500,00	157,59	10.000,00	500,00	157,59
833000				816000	Kostenbeiträge (Kostensätze) für sonstige Leistungen	25.000,00	25.000,00	28.944,54	25.000,00	25.000,00	34.379,14
2		2115	3115		Erträge aus Besitz und wirtschaftlicher Tätigkeit / Einzahlungen aus Besitz und wirtschaftlicher Tätigkeit	38.000,00	28.100,00	27.833,41	38.000,00	28.100,00	27.833,41
833000				811000	Miete- und Pächtertrag	20.000,00	10.000,00	10.481,14	20.000,00	10.000,00	10.481,14
833000				811010	Miete- und Pächtertrag	18.000,00	18.100,00	17.352,27	18.000,00	18.100,00	17.352,27
2		2116	3116		Erträge aus Veräußerung und sonstige Erträge / Einzahlungen aus Veräußerung von geringwertigen Wirtschaftsgütern (GWG) und sonstige Einzahlungen	5.500,00	188.500,00	68.107,40	500,00	188.500,00	68.107,40
833000				829000	Sonstige Erträge	500,00	27.000,00	5.968,23	500,00	27.000,00	5.968,23
833000				829900	Sonstige Erträge - Verrechnung zwischen operativer Gebarung und Projekten	0,00	161.500,00	62.139,17	0,00	161.500,00	62.139,17
833000				899000	Entnahmen aus Verrechnungsrücklagen zwischen operativer Gebarung und Projekten	5.000,00	0,00	0,00	x	x	x
1		212	312	x	Erträge aus Transfers / Einzahlungen aus Transfers	3.400,00	40.900,00	3.357,07	0,00	37.500,00	0,00
2		2121	3121		Transferertrag von Trägern des öffentlichen Rechts / Transferzahlungen von Trägern des öffentlichen Rechts	0,00	37.500,00	0,00	0,00	37.500,00	0,00
833000				871110	Kapitaltransfers aus Gemeinde-Bedarfszuweisungsmittel - investive Vorhaben (direkt)	0,00	37.500,00	0,00	0,00	37.500,00	0,00
2		2127	x		Nicht finanzierungswirksamer Transferertrag / -	3.400,00	3.400,00	3.357,07	x	x	x
833000				813000	Erträge aus der Auflösung von Investitionszuschüssen (Kapitaltransfers)	3.400,00	3.400,00	3.357,07	x	x	x
SU		21	31	x	Summe Erträge / Summe Einzahlungen operative Gebarung	298.900,00	495.000,00	347.287,73	290.500,00	491.600,00	350.319,26
1		221	321	x	Personalaufwand / Auszahlungen aus Personalaufwand	393.600,00	356.400,00	330.708,71	389.100,00	353.800,00	327.972,46
2		2211	3211		Personalaufwand (Bezüge, Nebengeb., Mehrleistungen) / Auszahlungen für Personalaufwand (Bezüge, Nebengebühren und Mehrleistungsvergütungen)	289.700,00	262.700,00	242.464,64	289.700,00	262.700,00	242.464,64
833000				511000	Geldbezüge der Vertragsbedienstete in handwerklicher Verwendung	247.200,00	224.200,00	204.478,24	247.200,00	224.200,00	204.478,24
833000				523000	Geldbezüge der nicht ganzjährig beschäftigten Arbeiter	3.000,00	2.000,00	894,86	3.000,00	2.000,00	894,86
833000				565000	Mehrleistungsvergütungen	36.600,00	33.800,00	35.244,39	36.600,00	33.800,00	35.244,39
833000				569000	Sonstige Nebengebühren	2.900,00	2.700,00	1.847,15	2.900,00	2.700,00	1.847,15
2		2212	3212		Gesetzlicher und freiwilliger Sozialaufwand / Auszahlungen für gesetzliche und freiwillige Sozialaufwendungen	99.400,00	91.100,00	85.507,82	99.400,00	91.100,00	85.507,82
833000				580000	Dienstgeberbeiträge zum Ausgleichsfonds für Familienbeihilfen	9.100,00	8.800,00	8.127,54	9.100,00	8.800,00	8.127,54

Ansatz 833000	Bedekung	MVAG Code	MVAG Code	Konto	Hallen- und Freibad	Ergebnisvoranschlag			Finanzierungsvoranschlag		
						VA 2024	VA 2023	RA 2022	VA 2024	VA 2023	RA 2022
833000				582000	Sonstige Dienstgeberbeiträge zur sozialen Sicherheit	57.500,00	52.500,00	49.013,75	57.500,00	52.500,00	49.013,75
833000				582100	Sonstige Dienstgeberbeiträge zur sozialen Sicherheit - Ruhebezugsleistungsgesetz	32.200,00	29.200,00	27.708,53	32.200,00	29.200,00	27.708,53
833000				590010	Freiwillige Sozialleistungen (Weihnachtszuwendungen)	600,00	600,00	658,00	600,00	600,00	658,00
2		2214	x		Nicht finanzierungswirksamer Personalaufwand / -	4.500,00	2.600,00	2.736,25	x	x	x
833000				592000	Dotierung von Rückstellungen für Jubiläumszuwendungen	4.500,00	2.600,00	2.736,25	x	x	x
1		222	322	x	Sachaufwand / Auszahlungen aus Sachaufwand	727.600,00	918.700,00	620.966,83	586.200,00	786.400,00	481.381,12
2		2221	3221		Gebrauchs- und Verbrauchsgüter, Handelswaren / Auszahlungen für Gebrauchs- und Verbrauchsgüter, Handelswaren	77.100,00	72.700,00	78.659,06	77.100,00	72.700,00	78.659,06
833000				400000	Geringwertige Wirtschaftsgüter (GWG)	12.000,00	12.000,00	10.089,95	12.000,00	12.000,00	10.089,95
833000				430000	Lebensmittel	6.000,00	4.500,00	4.685,23	6.000,00	4.500,00	4.685,23
833000				451000	Brennstoffe	20.000,00	20.000,00	21.205,30	20.000,00	20.000,00	21.205,30
833000				454000	Reinigungsmittel	18.000,00	15.000,00	21.764,73	18.000,00	15.000,00	21.764,73
833000				455000	Chemische und sonstige artverwandte Mittel	18.000,00	18.000,00	19.351,01	18.000,00	18.000,00	19.351,01
833000				456000	Schreib-, Zeichen- und sonstige Büromittel	1.000,00	1.000,00	892,17	1.000,00	1.000,00	892,17
833000				457000	Druckwerke	1.500,00	1.500,00	474,23	1.500,00	1.500,00	474,23
833000				458000	Mittel zur ärztlichen Betreuung und Gesundheitsvorsorge	100,00	200,00	38,19	100,00	200,00	38,19
833000				459000	Sonstige Verbrauchsgüter	500,00	500,00	158,25	500,00	500,00	158,25
2		2222	3222		Verwaltungs- und Betriebsaufwand / Auszahlungen für Verwaltungs- und Betriebsaufwand	321.500,00	370.000,00	171.331,22	321.500,00	370.000,00	171.331,22
833000				600000	Energiebezüge (Strom)	180.000,00	210.000,00	75.320,28	180.000,00	210.000,00	75.320,28
833000				600030	Energiebezüge (Fernwärme)	130.000,00	150.000,00	85.565,13	130.000,00	150.000,00	85.565,13
833000				631000	Telekommunikationsdienste	5.000,00	4.500,00	4.687,55	5.000,00	4.500,00	4.687,55
833000				670000	Versicherungen	6.500,00	5.500,00	5.758,26	6.500,00	5.500,00	5.758,26
2		2224	3224		Instandhaltung / Auszahlungen für Instandhaltung	86.500,00	89.500,00	67.900,05	86.500,00	89.500,00	67.900,05
833000				610000	Instandhaltung von Grund und Boden	1.000,00	1.000,00	1.233,33	1.000,00	1.000,00	1.233,33
833000				613000	Instandhaltung von sonstigen Grundstückseinrichtungen	500,00	500,00	532,30	500,00	500,00	532,30
833000				614000	Instandhaltung von Gebäuden	25.000,00	43.000,00	21.541,41	25.000,00	43.000,00	21.541,41
833000				618000	Instandhaltung von sonstigen Anlagen	20.000,00	15.000,00	8.725,82	20.000,00	15.000,00	8.725,82
833000				619000	Instandhaltung von Sonderanlagen	40.000,00	30.000,00	35.867,19	40.000,00	30.000,00	35.867,19
2		2225	3225		Sonstiger Sachaufwand / Sonstige Auszahlungen aus Sachaufwand	106.100,00	254.200,00	163.490,79	101.100,00	254.200,00	163.490,79
833000				710000	Öffentliche Abgaben, ohne Gebühren gemäß FAG	9.000,00	7.500,00	8.236,59	9.000,00	7.500,00	8.236,59
833000				711000	Gebühren für die Benützung von Gemeindevorrichtungen und Anlagen gemäß FAG	75.000,00	70.000,00	73.923,04	75.000,00	70.000,00	73.923,04
833000				724000	Reisegebühren	100,00	200,00	77,71	100,00	200,00	77,71
833000				728000	Entgelte für sonstige Leistungen	17.000,00	15.000,00	19.114,28	17.000,00	15.000,00	19.114,28
833000				729900	Sonstige Aufwendungen - Verrechnung zwischen operativer Gebarung und Projekten	0,00	161.500,00	62.139,17	0,00	161.500,00	62.139,17

Ansatz 833000	Bedekung	MVAG Code	MVAG Code	Konto	Hallen- und Freibad	Ergebnisvoranschlag			Finanzierungsvoranschlag		
						VA 2024	VA 2023	RA 2022	VA 2024	VA 2023	RA 2022
833000				799000	Zuweisungen an Verrechnungsrücklagen zwischen operativer Gebarung und Projekten	5.000,00	0,00	0,00	x	x	x
2		2226	x		Nicht finanzierungswirksamer Sachaufwand / -	136.400,00	132.300,00	139.585,71	x	x	x
833000				680200	Planmäßige Abschreibung - Grundstückseinrichtungen und Infrastruktur	2.700,00	5.100,00	5.066,63	x	x	x
833000				680300	Planmäßige Abschreibung - Gebäude und Bauten	47.200,00	47.200,00	47.105,94	x	x	x
833000				680500	Planmäßige Abschreibung - Sonderanlagen	61.600,00	67.200,00	73.001,97	x	x	x
833000				680600	Planmäßige Abschreibung - Technische Anlagen, Fahrzeuge und Maschinen	1.100,00	1.000,00	1.855,18	x	x	x
833000				680700	Planmäßige Abschreibung - Amts-, Betriebs- und Geschäftsausstattung	23.800,00	11.800,00	12.555,99	x	x	x
1		223	323	x	Transferaufwand / Auszahlungen aus Transfers	4.500,00	4.000,00	3.518,00	4.500,00	4.000,00	3.518,00
2		2234	3234		Transferaufwand an Haushalte und Organisationen ohne Erwerbscharakter / Transferzahlungen an Haushalte und Organisationen ohne Erwerbscharakter	4.500,00	4.000,00	3.518,00	4.500,00	4.000,00	3.518,00
833000				768000	Sonstige Transfers an private Haushalte	4.500,00	4.000,00	3.518,00	4.500,00	4.000,00	3.518,00
1		224	324	x	Finanzaufwand / Auszahlungen aus Finanzaufwand	25.500,00	2.400,00	1.676,34	25.500,00	2.400,00	1.676,34
2		2241	3241		Aufwendungen für Zinsen / Auszahlungen für Zinsen	25.000,00	2.200,00	1.291,85	25.000,00	2.200,00	1.291,85
833000				650700	Zinsen für Finanzschulden in Euro - Finanzunternehmen im Inland	25.000,00	2.200,00	1.291,85	25.000,00	2.200,00	1.291,85
2		2244	3244		Sonstiger Finanzaufwand / Sonstige Auszahlungen aus Finanzaufwendungen	500,00	200,00	384,49	500,00	200,00	384,49
833000				659000	Geldverkehrs- und Bankspesen	500,00	200,00	384,49	500,00	200,00	384,49
SU		22	32	x	Summe Aufwendungen / Summe Auszahlungen operative Gebarung	1.151.200,00	1.281.500,00	956.869,88	1.005.300,00	1.146.600,00	814.547,92
SA 0 / SA 1		SA0	SA1	x	Saldo (0) Nettoergebnis (21 - 22) / Saldo (1) Geldfluss aus der operativen Gebarung (31 - 32)	-852.300,00	-786.500,00	-609.582,15	-714.800,00	-655.000,00	-464.228,66
1		230	x	x	Entnahmen von Haushaltsrücklagen	32.200,00	32.200,00	32.175,80	x	x	x
2		2301	x		Entnahmen von Haushaltsrücklagen	32.200,00	32.200,00	32.175,80	x	x	x
833000				894200	Entnahmen von zweckgebundenen Haushaltsrücklagen	32.200,00	32.200,00	32.175,80	x	x	x
1		240	x	x	Zuweisungen an Haushaltsrücklagen	0,00	37.500,00	0,00	x	x	x
2		2401	x		Zuweisungen an Haushaltsrücklagen	0,00	37.500,00	0,00	x	x	x
833000				794200	Zuweisung an zweckgebundene Haushaltsrücklagen	0,00	37.500,00	0,00	x	x	x
SA 01		SA 01	x	x	Saldo (01) Haushaltsrücklagen (230 - 240)	32.200,00	-5.300,00	32.175,80	x	x	x
SA 00		SA 00	x	x	Saldo (00) Nettoergebnis nach Haushaltsrücklagen (Saldo 0 + Saldo 01)	-820.100,00	-791.800,00	-577.406,35	x	x	x

Investive Gebarung											
1		x	333		Einzahlungen aus Kapitaltransfers	x	x	x	0,00	75.000,00	0,00
2		x	3331		Kapitaltransferzahlungen von Trägern des öffentlichen Rechts	x	x	x	0,00	75.000,00	0,00
833000				300000	Kapitaltransfers von Bund, Bundesfonds und Bundeskammern	x	x	x	0,00	75.000,00	0,00
SU		x	33	x	Summe Einzahlungen investive Gebarung	x	x	x	0,00	75.000,00	0,00
1		x	341	x	Auszahlungen aus der Investitionstätigkeit	x	x	x	5.000,00	753.900,00	11.611,70

Ansatz 833000	Bedeckung	MVAG Code	MVAG Code	Konto	Hallen- und Freibad	Ergebnisvoranschlag			Finanzierungsvoranschlag		
						VA 2024	VA 2023	RA 2022	VA 2024	VA 2023	RA 2022
2		x	3412		Auszahlungen für den Erwerb von Grundstücken und Grundstückseinrichtungen	x	x	x	0,00	629.900,00	0,00
833000				050000	Sonderanlagen	x	x	x	0,00	479.900,00	0,00
833000				050010	Sonderanlagen	x	x	x	0,00	150.000,00	0,00
2		x	3414		Auszahlungen für den Erwerb von technischen Anlagen, Fahrzeuge und Maschinen	x	x	x	2.500,00	4.000,00	835,00
833000				020000	Maschinen und maschinelle Anlagen	x	x	x	2.500,00	4.000,00	835,00
2		x	3415		Auszahlungen für den Erwerb von Amts-, Betriebs- und Geschäftsausstattung	x	x	x	2.500,00	120.000,00	10.776,70
833000				042000	Amts-, Betriebs- und Geschäftsausstattung	x	x	x	2.500,00	120.000,00	10.776,70
SU		x	34		Summe Auszahlungen investive Gebarung	x	x	x	5.000,00	753.900,00	11.611,70
SA2		x	SA2		Saldo (2) Geldfluss aus der investiven Gebarung (33 - 34)	x	x	x	-5.000,00	-678.900,00	-11.611,70
SA3		x	SA3		Saldo (3) Nettofinanzierungssaldo (Saldo 1 + Saldo 2)	x	x	x	-719.800,00	-1.333.900,00	-475.840,36

Finanzierungstätigkeit											
1		x	351	x	Einzahlungen aus der Aufnahme von Finanzschulden	x	x	x	0,00	450.000,00	0,00
2		x	3514		Einzahlungen aus Finanzschulden (Finanzunternehmen)	x	x	x	0,00	450.000,00	0,00
833000				346140	Investitionsdarlehen von Finanzunternehmen im Inland	x	x	x	0,00	450.000,00	0,00
SU		x	35		Summe Einzahlungen aus der Finanzierungstätigkeit	x	x	x	0,00	450.000,00	0,00
1		x	361	x	Auszahlungen aus der Tilgung von Finanzschulden	x	x	x	60.700,00	12.100,00	11.896,75
2		x	3613		Auszahlungen aus empfangenen Darlehen von Unternehmen und privaten Haushalten	x	x	x	13.400,00	0,00	0,00
833000				359000	Investitionsdarlehen von Finanzunternehmen im Inland	x	x	x	13.400,00	0,00	0,00
2		x	3614		Auszahlungen aus Finanzschulden	x	x	x	47.300,00	12.100,00	11.896,75
833000				346130	Investitionsdarlehen von Finanzunternehmen im Inland	x	x	x	11.600,00	12.100,00	11.896,75
833000				346140	Investitionsdarlehen von Finanzunternehmen im Inland	x	x	x	35.700,00	0,00	0,00
SU		x	36		Summe Auszahlungen aus der Finanzierungstätigkeit	x	x	x	60.700,00	12.100,00	11.896,75
SA4		x	SA4		Saldo (4) Geldfluss aus der Finanzierungstätigkeit (35 - 36)	x	x	x	-60.700,00	437.900,00	-11.896,75
SA5		x	SA5		Saldo (5) Geldfluss aus der voranschlagswirksamen Gebarung (Saldo 3 + Saldo 4)	x	x	x	-780.500,00	-896.000,00	-487.737,11

Unterabschnitt 839	MVAG Code	MVAG Code	Konto	Sonstige Betriebe und betriebsähnliche Einrichtungen	Ergebnisvoranschlag			Finanzierungsvoranschlag		
					VA 2024	VA 2023	RA 2022	VA 2024	VA 2023	RA 2022
Unterabschnitt 839	SA 0 / SA 1	SA 0 / SA 1		Saldo (0) Nettoergebnis (21 - 22) / Saldo (1) Geldfluss aus der operativen Gebarung (31 - 32)	34.400,00	113.500,00	48.633,79	49.700,00	128.800,00	63.993,28

Unterabschnitt 839	SA 01	SA 01		Saldo (01) Haushaltsrücklagen (230-240)	9.400,00	-67.900,00	7.121,21	x	x	x
Unterabschnitt 839	SA 00	SA 00		Saldo (00) Nettoergebnis nach Haushaltsrücklagen (Saldo 0 + Saldo 01)	43.800,00	45.600,00	55.755,00	x	x	x
Unterabschnitt 839	SA 2	SA 2		Saldo (2) Geldfluss aus der investiven Gebarung (33 - 34)	x	x	x	0,00	-150.000,00	0,00
Unterabschnitt 839	SA 3	SA 3		Saldo (3) Nettofinanzierungssaldo (Saldo 1 + Saldo 2)	x	x	x	49.700,00	-21.200,00	63.993,28
Unterabschnitt 839	SA 4	SA 4		Saldo (4) Geldfluss aus der Finanzierungstätigkeit (35 - 36)	x	x	x	-48.200,00	25.300,00	-42.427,44
Unterabschnitt 839	SA 5	SA 5		Saldo (5) Geldfluss aus der voranschlagswirksamen Gebarung (Saldo 3 + Saldo 4)	x	x	x	1.500,00	4.100,00	21.565,84

Ansatz 839000	Bedekung	MVAG Code	MVAG Code	Konto	Sonstige Betriebe und betriebsähnliche Einrichtungen	Ergebnisvoranschlag			Finanzierungsvoranschlag		
						VA 2024	VA 2023	RA 2022	VA 2024	VA 2023	RA 2022
Operative Gebarung											
1		211	311	x	Erträge aus der operativen Verwaltungstätigkeit / Einzahlungen aus operativer Verwaltungstätigkeit	138.100,00	135.100,00	133.827,05	138.100,00	135.100,00	133.980,16
2		2115	3115		Erträge aus Besitz und wirtschaftlicher Tätigkeit / Einzahlungen aus Besitz und wirtschaftlicher Tätigkeit	138.000,00	135.000,00	131.927,05	138.000,00	135.000,00	132.080,16
839000				811000	Miete- und Pachtertrag	138.000,00	135.000,00	131.927,05	138.000,00	135.000,00	132.080,16
2		2116	3116		Erträge aus Veräußerung und sonstige Erträge / Einzahlungen aus Veräußerung von geringwertigen Wirtschaftsgütern (GWG) und sonstige Einzahlungen	100,00	100,00	1.900,00	100,00	100,00	1.900,00
839000				829000	Sonstige Erträge	100,00	100,00	1.900,00	100,00	100,00	1.900,00
1		212	312	x	Erträge aus Transfers / Einzahlungen aus Transfers	0,00	75.000,00	0,00	0,00	75.000,00	0,00
2		2121	3121		Transferertrag von Trägern des öffentlichen Rechts / Transferzahlungen von Trägern des öffentlichen Rechts	0,00	75.000,00	0,00	0,00	75.000,00	0,00
839000				871110	Kapitaltransfers aus Gemeinde-Bedarfszuweisungsmittel	0,00	75.000,00	0,00	0,00	75.000,00	0,00
SU		21	31	x	Summe Erträge / Summe Einzahlungen operative Gebarung	138.100,00	210.100,00	133.827,05	138.100,00	210.100,00	133.980,16
1		222	322	x	Sachaufwand / Auszahlungen aus Sachaufwand	91.000,00	89.000,00	82.763,98	75.700,00	73.700,00	67.557,60
2		2223	3223		Leasing und Mietaufwand / Auszahlungen für Leasing und Mietaufwand	75.000,00	73.000,00	67.557,60	75.000,00	73.000,00	67.557,60
839000				700000	Miet- und Pacht aufwand	25.000,00	25.000,00	24.574,60	25.000,00	25.000,00	24.574,60
839000				700010	Miet- und Pacht aufwand	50.000,00	48.000,00	42.983,00	50.000,00	48.000,00	42.983,00
2		2224	3224		Instandhaltung / Auszahlungen für Instandhaltung	600,00	600,00	0,00	600,00	600,00	0,00
839000				610000	Instandhaltung von Grund und Boden	100,00	100,00	0,00	100,00	100,00	0,00
839000				619000	Instandhaltung von Sonderanlagen	500,00	500,00	0,00	500,00	500,00	0,00
2		2225	3225		Sonstiger Sachaufwand / Sonstige Auszahlungen aus Sachaufwand	100,00	100,00	0,00	100,00	100,00	0,00
839000				728000	Entgelte für sonstige Leistungen	100,00	100,00	0,00	100,00	100,00	0,00
2		2226	x		Nicht finanzierungswirksamer Sachaufwand / -	15.300,00	15.300,00	15.206,38	x	x	x
839000				680200	Planmäßige Abschreibung - Grundstückseinrichtungen und Infrastruktur	700,00	700,00	681,00	x	x	x
839000				680500	Planmäßige Abschreibung - Sonderanlagen	14.600,00	14.600,00	14.525,38	x	x	x
1		224	324	x	Finanzaufwand / Auszahlungen aus Finanzaufwand	12.700,00	7.600,00	2.429,28	12.700,00	7.600,00	2.429,28
2		2241	3241		Aufwendungen für Zinsen / Auszahlungen für Zinsen	12.700,00	7.600,00	2.429,28	12.700,00	7.600,00	2.429,28
839000				650700	Zinsen für Finanzschulden in Euro - Finanzunternehmen im Inland	12.700,00	7.600,00	2.429,28	12.700,00	7.600,00	2.429,28
SU		22	32	x	Summe Aufwendungen / Summe Auszahlungen operative Gebarung	103.700,00	96.600,00	85.193,26	88.400,00	81.300,00	69.986,88
SA 0 / SA 1		SA0	SA1	x	Saldo (0) Nettoergebnis (21 - 22) / Saldo (1) Geldfluss aus der operativen Gebarung (31 - 32)	34.400,00	113.500,00	48.633,79	49.700,00	128.800,00	63.993,28
1		230	x	x	Entnahmen von Haushaltsrücklagen	9.400,00	7.100,00	7.121,21	x	x	x
2		2301	x		Entnahmen von Haushaltsrücklagen	9.400,00	7.100,00	7.121,21	x	x	x
839000				894200	Entnahmen von zweckgebundenen Haushaltsrücklagen	9.400,00	7.100,00	7.121,21	x	x	x
1		240	x	x	Zuweisungen an Haushaltsrücklagen	0,00	75.000,00	0,00	x	x	x
2		2401	x		Zuweisungen an Haushaltsrücklagen	0,00	75.000,00	0,00	x	x	x

Ansatz 839000	Bedekung	MVAG Code	MVAG Code	Konto	Sonstige Betriebe und betriebsähnliche Einrichtungen	Ergebnisvoranschlag			Finanzierungsvoranschlag		
						VA 2024	VA 2023	RA 2022	VA 2024	VA 2023	RA 2022
839000				794200	Zuweisung an zweckgebundene Haushaltsrücklagen	0,00	75.000,00	0,00	x	x	x
SA 01		SA 01	x	x	Saldo (01) Haushaltsrücklagen (230 - 240)	9.400,00	-67.900,00	7.121,21	x	x	x
SA 00		SA 00	x	x	Saldo (00) Nettoergebnis nach Haushaltsrücklagen (Saldo 0 + Saldo 01)	43.800,00	45.600,00	55.755,00	x	x	x

Investive Gebarung											
SU		x	33	x	Summe Einzahlungen investive Gebarung	x	x	x	0,00	0,00	0,00
1		x	341	x	Auszahlungen aus der Investitionstätigkeit	x	x	x	0,00	150.000,00	0,00
2		x	3412		Auszahlungen für den Erwerb von Grundstücken und Grundstückseinrichtungen	x	x	x	0,00	150.000,00	0,00
839000				050000	Sonderanlagen	x	x	x	0,00	150.000,00	0,00
SU		x	34		Summe Auszahlungen investive Gebarung	x	x	x	0,00	150.000,00	0,00
SA2		x	SA2		Saldo (2) Geldfluss aus der investiven Gebarung (33 - 34)	x	x	x	0,00	-150.000,00	0,00
SA3		x	SA3		Saldo (3) Nettofinanzierungssaldo (Saldo 1 + Saldo 2)	x	x	x	49.700,00	-21.200,00	63.993,28

Finanzierungstätigkeit											
1		x	351	x	Einzahlungen aus der Aufnahme von Finanzschulden	x	x	x	0,00	75.000,00	0,00
2		x	3514		Einzahlungen aus Finanzschulden (Finanzunternehmen)	x	x	x	0,00	75.000,00	0,00
839000				346130	Investitionsdarlehen von Finanzunternehmen im Inland	x	x	x	0,00	75.000,00	0,00
SU		x	35		Summe Einzahlungen aus der Finanzierungstätigkeit	x	x	x	0,00	75.000,00	0,00
1		x	361	x	Auszahlungen aus der Tilgung von Finanzschulden	x	x	x	48.200,00	49.700,00	42.427,44
2		x	3614		Auszahlungen aus Finanzschulden	x	x	x	48.200,00	49.700,00	42.427,44
839000				346100	Investitionsdarlehen von Kreditinstituten	x	x	x	10.200,00	10.300,00	9.991,05
839000				346110	Investitionsdarlehen von Finanzunternehmen	x	x	x	7.800,00	8.100,00	7.931,17
839000				346120	Investitionsdarlehen von Finanzunternehmen	x	x	x	24.000,00	24.600,00	24.505,22
839000				346130	Investitionsdarlehen von Finanzunternehmen im Inland	x	x	x	6.200,00	6.700,00	0,00
SU		x	36		Summe Auszahlungen aus der Finanzierungstätigkeit	x	x	x	48.200,00	49.700,00	42.427,44
SA4		x	SA4		Saldo (4) Geldfluss aus der Finanzierungstätigkeit (35 - 36)	x	x	x	-48.200,00	25.300,00	-42.427,44
SA5		x	SA5		Saldo (5) Geldfluss aus der voranschlagswirksamen Gebarung (Saldo 3 + Saldo 4)	x	x	x	1.500,00	4.100,00	21.565,84

Abschnitt 84	MVAG Code	MVAG Code	Konto	Liegenschaften, Wohn- und Geschäftsgebäude	Ergebnisvoranschlag			Finanzierungsvoranschlag			
					VA 2024	VA 2023	RA 2022	VA 2024	VA 2023	RA 2022	

Abschnitt 84	SA 0 / SA 1	SA 0 / SA 1		Saldo (0) Nettoergebnis (21 - 22) / Saldo (1) Geldfluss aus der operativen Gebarung (31 - 32)	-26.200,00	153.200,00	-101.900,66	-26.200,00	-4.800,00	-43.832,24
Abschnitt 84	SA 01	SA 01		Saldo (01) Haushaltsrücklagen (230-240)	0,00	0,00	0,00	x	x	x
Abschnitt 84	SA 00	SA 00		Saldo (00) Nettoergebnis nach Haushaltsrücklagen (Saldo 0 + Saldo 01)	-26.200,00	153.200,00	-101.900,66	x	x	x
Abschnitt 84	SA 2	SA 2		Saldo (2) Geldfluss aus der investiven Gebarung (33 - 34)	x	x	x	-57.300,00	0,00	57.273,20
Abschnitt 84	SA 3	SA 3		Saldo (3) Nettofinanzierungssaldo (Saldo 1 + Saldo 2)	x	x	x	-83.500,00	-4.800,00	13.440,96
Abschnitt 84	SA 4	SA 4		Saldo (4) Geldfluss aus der Finanzierungstätigkeit (35 - 36)	x	x	x	0,00	0,00	0,00
Abschnitt 84	SA 5	SA 5		Saldo (5) Geldfluss aus der voranschlagswirksamen Gebarung (Saldo 3 + Saldo 4)	x	x	x	-83.500,00	-4.800,00	13.440,96

Unterabschnitt 840	MVAG Code	MVAG Code	Konto	Grundbesitz	Ergebnisvoranschlag			Finanzierungsvoranschlag		
					VA 2024	VA 2023	RA 2022	VA 2024	VA 2023	RA 2022
Unterabschnitt 840	SA 0 / SA 1	SA 0 / SA 1		Saldo (0) Nettoergebnis (21 - 22) / Saldo (1) Geldfluss aus der operativen Gebarung (31 - 32)	-24.400,00	155.000,00	-112.775,84	-24.400,00	-3.000,00	-54.707,42
Unterabschnitt 840	SA 01	SA 01		Saldo (01) Haushaltsrücklagen (230-240)	0,00	0,00	0,00	x	x	x
Unterabschnitt 840	SA 00	SA 00		Saldo (00) Nettoergebnis nach Haushaltsrücklagen (Saldo 0 + Saldo 01)	-24.400,00	155.000,00	-112.775,84	x	x	x
Unterabschnitt 840	SA 2	SA 2		Saldo (2) Geldfluss aus der investiven Gebarung (33 - 34)	x	x	x	-57.300,00	0,00	57.273,20
Unterabschnitt 840	SA 3	SA 3		Saldo (3) Nettofinanzierungssaldo (Saldo 1 + Saldo 2)	x	x	x	-81.700,00	-3.000,00	2.565,78
Unterabschnitt 840	SA 4	SA 4		Saldo (4) Geldfluss aus der Finanzierungstätigkeit (35 - 36)	x	x	x	0,00	0,00	0,00
Unterabschnitt 840	SA 5	SA 5		Saldo (5) Geldfluss aus der voranschlagswirksamen Gebarung (Saldo 3 + Saldo 4)	x	x	x	-81.700,00	-3.000,00	2.565,78

Ansatz 840000	Bedekung	MVAG Code	MVAG Code	Konto	Grundbesitz	Ergebnisvoranschlag			Finanzierungsvoranschlag		
						VA 2024	VA 2023	RA 2022	VA 2024	VA 2023	RA 2022
Operative Gebarung											
1		211	311	x	Erträge aus der operativen Verwaltungstätigkeit / Einzahlungen aus operativer Verwaltungstätigkeit	110.300,00	774.000,00	97.835,00	57.600,00	64.000,00	5.187,66
2		2111	3111		Erträge aus eigenen Abgaben / Einzahlungen aus eigenen Abgaben	50.000,00	50.000,00	0,00	50.000,00	50.000,00	0,00
840000				850000	Interessentenbeiträge von Grundstückseigentümern und Anrainern (einmalig)	50.000,00	50.000,00	0,00	50.000,00	50.000,00	0,00
2		2114	3114		Erträge aus Leistungen / Einzahlungen aus Leistungen	100,00	5.000,00	24,88	100,00	5.000,00	24,88
840000				816000	Kostenbeiträge (Kostensätze) für sonstige Leistungen	100,00	5.000,00	24,88	100,00	5.000,00	24,88
2		2115	3115		Erträge aus Besitz und wirtschaftlicher Tätigkeit / Einzahlungen aus Besitz und wirtschaftlicher Tätigkeit	7.500,00	9.000,00	5.210,12	7.500,00	9.000,00	5.162,78
840000				811000	Miete- und Pächtertrag	2.500,00	5.000,00	691,36	2.500,00	5.000,00	594,02
840000				811010	Miete- und Pächtertrag	5.000,00	4.000,00	4.518,76	5.000,00	4.000,00	4.568,76
2		2116	3116		Erträge aus Veräußerung und sonstige Erträge / Einzahlungen aus Veräußerung von geringwertigen Wirtschaftsgütern (GWG) und sonstige Einzahlungen	52.700,00	360.000,00	92.600,00	0,00	0,00	0,00
840000				801000	Veräußerungen von Grundstücken und Grundstückseinrichtungen	52.700,00	360.000,00	92.600,00	x	x	x
2		2117	x		Nicht finanzierungswirksame operative Erträge / -	0,00	350.000,00	0,00	x	x	x
840000				817300	Erträge aus der Auflösung von sonstigen Rückstellungen - sonstige kurzfristige Rückstellungen	0,00	350.000,00	0,00	x	x	x
SU		21	31	x	Summe Erträge / Summe Einzahlungen operative Gebarung	110.300,00	774.000,00	97.835,00	57.600,00	64.000,00	5.187,66
1		222	322	x	Sachaufwand / Auszahlungen aus Sachaufwand	134.300,00	618.600,00	210.260,84	81.600,00	66.600,00	59.545,08
2		2223	3223		Leasing und Mietaufwand / Auszahlungen für Leasing und Mietaufwand	25.000,00	19.000,00	11.657,63	25.000,00	19.000,00	11.657,63
840000				700000	Miet- und Pachtufwand	25.000,00	19.000,00	11.657,63	25.000,00	19.000,00	11.657,63
2		2224	3224		Instandhaltung / Auszahlungen für Instandhaltung	100,00	100,00	0,00	100,00	100,00	0,00
840000				610000	Instandhaltung von Grund und Boden	100,00	100,00	0,00	100,00	100,00	0,00
2		2225	3225		Sonstiger Sachaufwand / Sonstige Auszahlungen aus Sachaufwand	56.500,00	47.500,00	47.887,45	56.500,00	47.500,00	47.887,45
840000				710000	Öffentliche Abgaben, ohne Gebühren gemäß FAG	15.000,00	15.000,00	11.563,00	15.000,00	15.000,00	11.563,00
840000				711000	Gebühren für die Benützung von Gemeindevorrichtungen und Anlagen gemäß FAG	1.500,00	2.500,00	1.418,22	1.500,00	2.500,00	1.418,22
840000				728000	Entgelte für sonstige Leistungen	40.000,00	30.000,00	34.906,23	40.000,00	30.000,00	34.906,23
2		2226	x		Nicht finanzierungswirksamer Sachaufwand / -	52.700,00	552.000,00	150.715,76	x	x	x
840000				683000	Verluste aus dem Abgang von Sachanlagen und immateriellen Vermögenswerten	52.700,00	552.000,00	150.715,76	x	x	x
1		223	323	x	Transferaufwand / Auszahlungen aus Transfers	300,00	300,00	300,00	300,00	300,00	300,00
2		2234	3234		Transferaufwand an Haushalte und Organisationen ohne Erwerbscharakter / Transferzahlungen an Haushalte und Organisationen ohne Erwerbscharakter	300,00	300,00	300,00	300,00	300,00	300,00
840000				768000	Sonstige Transfers an private Haushalte	300,00	300,00	300,00	300,00	300,00	300,00
1		224	324	x	Finanzaufwand / Auszahlungen aus Finanzaufwand	100,00	100,00	50,00	100,00	100,00	50,00

Ansatz 840000	Bedienung	MVAG Code	MVAG Code	Konto	Grundbesitz	Ergebnisvoranschlag			Finanzierungsvoranschlag		
						VA 2024	VA 2023	RA 2022	VA 2024	VA 2023	RA 2022
2		2244	3244		Sonstiger Finanzaufwand / Sonstige Auszahlungen aus Finanzaufwendungen	100,00	100,00	50,00	100,00	100,00	50,00
840000				659000	Geldverkehrs- und Bankspesen	100,00	100,00	50,00	100,00	100,00	50,00
SU		22	32	x	Summe Aufwendungen / Summe Auszahlungen operative Gebarung	134.700,00	619.000,00	210.610,84	82.000,00	67.000,00	59.895,08
SA 0 / SA 1		SA0	SA1	x	Saldo (0) Nettoergebnis (21 - 22) / Saldo (1) Geldfluss aus der operativen Gebarung (31 - 32)	-24.400,00	155.000,00	-112.775,84	-24.400,00	-3.000,00	-54.707,42
SA 01		SA 01	x	x	Saldo (01) Haushaltsrücklagen (230 - 240)	0,00	0,00	0,00	x	x	x
SA 00		SA 00	x	x	Saldo (00) Nettoergebnis nach Haushaltsrücklagen (Saldo 0 + Saldo 01)	-24.400,00	155.000,00	-112.775,84	x	x	x

Investive Gebarung											
1		x	331		Einzahlungen aus der Investitionstätigkeit	x	x	x	52.700,00	360.000,00	92.600,00
2		x	3312		Einzahlungen aus der Veräußerung von Grundstücken und Grundstückseinrichtungen	x	x	x	52.700,00	360.000,00	92.600,00
840000				801000	Veräußerungen von Grundstücken und Grundstückseinrichtungen	x	x	x	52.700,00	360.000,00	92.600,00
SU		x	33	x	Summe Einzahlungen investive Gebarung	x	x	x	52.700,00	360.000,00	92.600,00
1		x	341	x	Auszahlungen aus der Investitionstätigkeit	x	x	x	110.000,00	360.000,00	35.326,80
2		x	3412		Auszahlungen für den Erwerb von Grundstücken und Grundstückseinrichtungen	x	x	x	110.000,00	360.000,00	35.326,80
840000				001000	Unbebaute Grundstücke	x	x	x	110.000,00	360.000,00	35.326,80
SU		x	34		Summe Auszahlungen investive Gebarung	x	x	x	110.000,00	360.000,00	35.326,80
SA2		x	SA2		Saldo (2) Geldfluss aus der investiven Gebarung (33 - 34)	x	x	x	-57.300,00	0,00	57.273,20
SA3		x	SA3		Saldo (3) Nettofinanzierungssaldo (Saldo 1 + Saldo 2)	x	x	x	-81.700,00	-3.000,00	2.565,78

Finanzierungstätigkeit											
SU		x	35		Summe Einzahlungen aus der Finanzierungstätigkeit	x	x	x	0,00	0,00	0,00
SU		x	36		Summe Auszahlungen aus der Finanzierungstätigkeit	x	x	x	0,00	0,00	0,00
SA4		x	SA4		Saldo (4) Geldfluss aus der Finanzierungstätigkeit (35 - 36)	x	x	x	0,00	0,00	0,00
SA5		x	SA5		Saldo (5) Geldfluss aus der voranschlagswirksamen Gebarung (Saldo 3 + Saldo 4)	x	x	x	-81.700,00	-3.000,00	2.565,78

Unterabschnitt 841	MVAG Code	MVAG Code	Konto	Grundstücksgleiche Rechte	Ergebnisvoranschlag			Finanzierungsvoranschlag		
					VA 2024	VA 2023	RA 2022	VA 2024	VA 2023	RA 2022
Unterabschnitt 841	SA 0 / SA 1	SA 0 / SA 1		Saldo (0) Nettoergebnis (21 - 22) / Saldo (1) Geldfluss aus der operativen Gebarung (31 - 32)	-100,00	-100,00	-39,20	-100,00	-100,00	-39,20
Unterabschnitt 841	SA 01	SA 01		Saldo (01) Haushaltsrücklagen (230-240)	0,00	0,00	0,00	x	x	x

Unterabschnitt 841	SA 00	SA 00		Saldo (00) Nettoergebnis nach Haushaltsrücklagen (Saldo 0 + Saldo 01)	-100,00	-100,00	-39,20	x	x	x
Unterabschnitt 841	SA 2	SA 2		Saldo (2) Geldfluss aus der investiven Gebarung (33 - 34)	x	x	x	0,00	0,00	0,00
Unterabschnitt 841	SA 3	SA 3		Saldo (3) Nettofinanzierungssaldo (Saldo 1 + Saldo 2)	x	x	x	-100,00	-100,00	-39,20
Unterabschnitt 841	SA 4	SA 4		Saldo (4) Geldfluss aus der Finanzierungstätigkeit (35 - 36)	x	x	x	0,00	0,00	0,00
Unterabschnitt 841	SA 5	SA 5		Saldo (5) Geldfluss aus der voranschlagswirksamen Gebarung (Saldo 3 + Saldo 4)	x	x	x	-100,00	-100,00	-39,20

Ansatz 841000	Bedeckung	MVAG Code	MVAG Code	Konto	Grundstücksgleiche Rechte	Ergebnisvoranschlag			Finanzierungsvoranschlag		
						VA 2024	VA 2023	RA 2022	VA 2024	VA 2023	RA 2022
Operative Gebarung											
SU		21	31	x	Summe Erträge / Summe Einzahlungen operative Gebarung	0,00	0,00	0,00	0,00	0,00	0,00
1		222	322	x	Sachaufwand / Auszahlungen aus Sachaufwand	100,00	100,00	39,20	100,00	100,00	39,20
2		2225	3225		Sonstiger Sachaufwand / Sonstige Auszahlungen aus Sachaufwand	100,00	100,00	39,20	100,00	100,00	39,20
841000				711000	Gebühren für die Benützung von Gemeindeeinrichtungen und Anlagen gemäß FAG	100,00	100,00	39,20	100,00	100,00	39,20
SU		22	32	x	Summe Aufwendungen / Summe Auszahlungen operative Gebarung	100,00	100,00	39,20	100,00	100,00	39,20
SA 0 / SA 1		SA0	SA1	x	Saldo (0) Nettoergebnis (21 - 22) / Saldo (1) Geldfluss aus der operativen Gebarung (31 - 32)	-100,00	-100,00	-39,20	-100,00	-100,00	-39,20
SA 01		SA 01	x	x	Saldo (01) Haushaltsrücklagen (230 - 240)	0,00	0,00	0,00	x	x	x
SA 00		SA 00	x	x	Saldo (00) Nettoergebnis nach Haushaltsrücklagen (Saldo 0 + Saldo 01)	-100,00	-100,00	-39,20	x	x	x

Investive Gebarung											
SU		x	33	x	Summe Einzahlungen investive Gebarung	x	x	x	0,00	0,00	0,00
SU		x	34		Summe Auszahlungen investive Gebarung	x	x	x	0,00	0,00	0,00
SA2		x	SA2		Saldo (2) Geldfluss aus der investiven Gebarung (33 - 34)	x	x	x	0,00	0,00	0,00
SA3		x	SA3		Saldo (3) Nettofinanzierungssaldo (Saldo 1 + Saldo 2)	x	x	x	-100,00	-100,00	-39,20

Finanzierungstätigkeit											
SU		x	35		Summe Einzahlungen aus der Finanzierungstätigkeit	x	x	x	0,00	0,00	0,00
SU		x	36		Summe Auszahlungen aus der Finanzierungstätigkeit	x	x	x	0,00	0,00	0,00
SA4		x	SA4		Saldo (4) Geldfluss aus der Finanzierungstätigkeit (35 - 36)	x	x	x	0,00	0,00	0,00
SA5		x	SA5		Saldo (5) Geldfluss aus der voranschlagswirksamen Gebarung (Saldo 3 + Saldo 4)	x	x	x	-100,00	-100,00	-39,20

Unterabschnitt 842	MVAG Code	MVAG Code	Konto	Waldbesitz (soweit nicht bei 866)	Ergebnisvoranschlag			Finanzierungsvoranschlag		
					VA 2024	VA 2023	RA 2022	VA 2024	VA 2023	RA 2022
Unterabschnitt 842	SA 0 / SA 1	SA 0 / SA 1		Saldo (0) Nettoergebnis (21 - 22) / Saldo (1) Geldfluss aus der operativen Gebarung (31 - 32)	-1.200,00	-1.200,00	11.130,85	-1.200,00	-1.200,00	11.130,85
Unterabschnitt 842	SA 01	SA 01		Saldo (01) Haushaltsrücklagen (230-240)	0,00	0,00	0,00	x	x	x
Unterabschnitt 842	SA 00	SA 00		Saldo (00) Nettoergebnis nach Haushaltsrücklagen (Saldo 0 + Saldo 01)	-1.200,00	-1.200,00	11.130,85	x	x	x
Unterabschnitt 842	SA 2	SA 2		Saldo (2) Geldfluss aus der investiven Gebarung (33 - 34)	x	x	x	0,00	0,00	0,00
Unterabschnitt 842	SA 3	SA 3		Saldo (3) Nettofinanzierungssaldo (Saldo 1 + Saldo 2)	x	x	x	-1.200,00	-1.200,00	11.130,85
Unterabschnitt 842	SA 4	SA 4		Saldo (4) Geldfluss aus der Finanzierungstätigkeit (35 - 36)	x	x	x	0,00	0,00	0,00

Unterabschnitt 842	SA 5	SA 5		Saldo (5) Geldfluss aus der voranschlagswirksamen Gebarung (Saldo 3 + Saldo 4)	x	x	x	-1.200,00	-1.200,00	11.130,85
--------------------	------	------	--	--	---	---	---	-----------	-----------	-----------

Ansatz 842000	Bedienung	MVAG Code	MVAG Code	Konto	Waldbesitz	Ergebnisvoranschlag			Finanzierungsvoranschlag		
						VA 2024	VA 2023	RA 2022	VA 2024	VA 2023	RA 2022
Operative Gebarung											
1		211	311	x	Erträge aus der operativen Verwaltungstätigkeit / Einzahlungen aus operativer Verwaltungstätigkeit	1.000,00	1.000,00	14.102,05	1.000,00	1.000,00	14.102,05
2		2116	3116		Erträge aus Veräußerung und sonstige Erträge / Einzahlungen aus Veräußerung von geringwertigen Wirtschaftsgütern (GWG) und sonstige Einzahlungen	1.000,00	1.000,00	14.102,05	1.000,00	1.000,00	14.102,05
842000				808000	Veräußerungen von Waren	1.000,00	1.000,00	14.102,05	1.000,00	1.000,00	14.102,05
SU		21	31	x	Summe Erträge / Summe Einzahlungen operative Gebarung	1.000,00	1.000,00	14.102,05	1.000,00	1.000,00	14.102,05
1		222	322	x	Sachaufwand / Auszahlungen aus Sachaufwand	2.200,00	2.200,00	2.971,20	2.200,00	2.200,00	2.971,20
2		2222	3222		Verwaltungs- und Betriebsaufwand / Auszahlungen für Verwaltungs- und Betriebsaufwand	600,00	600,00	569,50	600,00	600,00	569,50
842000				670000	Versicherungen	600,00	600,00	569,50	600,00	600,00	569,50
2		2225	3225		Sonstiger Sachaufwand / Sonstige Auszahlungen aus Sachaufwand	1.600,00	1.600,00	2.401,70	1.600,00	1.600,00	2.401,70
842000				710000	Öffentliche Abgaben, ohne Gebühren gemäß FAG	500,00	500,00	400,52	500,00	500,00	400,52
842000				726000	Mitgliedsbeiträge an Institutionen	100,00	100,00	27,00	100,00	100,00	27,00
842000				728000	Entgelte für sonstige Leistungen	1.000,00	1.000,00	1.974,18	1.000,00	1.000,00	1.974,18
SU		22	32	x	Summe Aufwendungen / Summe Auszahlungen operative Gebarung	2.200,00	2.200,00	2.971,20	2.200,00	2.200,00	2.971,20
SA 0 / SA 1		SA0	SA1	x	Saldo (0) Nettoergebnis (21 - 22) / Saldo (1) Geldfluss aus der operativen Gebarung (31 - 32)	-1.200,00	-1.200,00	11.130,85	-1.200,00	-1.200,00	11.130,85
SA 01		SA 01	x	x	Saldo (01) Haushaltsrücklagen (230 - 240)	0,00	0,00	0,00	x	x	x
SA 00		SA 00	x	x	Saldo (00) Nettoergebnis nach Haushaltsrücklagen (Saldo 0 + Saldo 01)	-1.200,00	-1.200,00	11.130,85	x	x	x

Investive Gebarung											
SU		x	33	x	Summe Einzahlungen investive Gebarung	x	x	x	0,00	0,00	0,00
SU		x	34		Summe Auszahlungen investive Gebarung	x	x	x	0,00	0,00	0,00
SA2		x	SA2		Saldo (2) Geldfluss aus der investiven Gebarung (33 - 34)	x	x	x	0,00	0,00	0,00
SA3		x	SA3		Saldo (3) Nettofinanzierungssaldo (Saldo 1 + Saldo 2)	x	x	x	-1.200,00	-1.200,00	11.130,85

Finanzierungstätigkeit											
SU		x	35		Summe Einzahlungen aus der Finanzierungstätigkeit	x	x	x	0,00	0,00	0,00
SU		x	36		Summe Auszahlungen aus der Finanzierungstätigkeit	x	x	x	0,00	0,00	0,00
SA4		x	SA4		Saldo (4) Geldfluss aus der Finanzierungstätigkeit (35 - 36)	x	x	x	0,00	0,00	0,00
SA5		x	SA5		Saldo (5) Geldfluss aus der voranschlagswirksamen Gebarung (Saldo 3 + Saldo 4)	x	x	x	-1.200,00	-1.200,00	11.130,85

						Ergebnisvoranschlag			Finanzierungsvoranschlag		
--	--	--	--	--	--	---------------------	--	--	--------------------------	--	--

Unterabschnitt 849	MVAG Code	MVAG Code	Konto	Sonstige Liegenschaften	VA 2024	VA 2023	RA 2022	VA 2024	VA 2023	RA 2022
Unterabschnitt 849	SA 0 / SA 1	SA 0 / SA 1		Saldo (0) Nettoergebnis (21 - 22) / Saldo (1) Geldfluss aus der operativen Gebarung (31 - 32)	-500,00	-500,00	-216,47	-500,00	-500,00	-216,47
Unterabschnitt 849	SA 01	SA 01		Saldo (01) Haushaltsrücklagen (230-240)	0,00	0,00	0,00	x	x	x
Unterabschnitt 849	SA 00	SA 00		Saldo (00) Nettoergebnis nach Haushaltsrücklagen (Saldo 0 + Saldo 01)	-500,00	-500,00	-216,47	x	x	x
Unterabschnitt 849	SA 2	SA 2		Saldo (2) Geldfluss aus der investiven Gebarung (33 - 34)	x	x	x	0,00	0,00	0,00
Unterabschnitt 849	SA 3	SA 3		Saldo (3) Nettofinanzierungssaldo (Saldo 1 + Saldo 2)	x	x	x	-500,00	-500,00	-216,47
Unterabschnitt 849	SA 4	SA 4		Saldo (4) Geldfluss aus der Finanzierungstätigkeit (35 - 36)	x	x	x	0,00	0,00	0,00
Unterabschnitt 849	SA 5	SA 5		Saldo (5) Geldfluss aus der voranschlagswirksamen Gebarung (Saldo 3 + Saldo 4)	x	x	x	-500,00	-500,00	-216,47

Ansatz 849000	Bedeckung	MVAG Code	MVAG Code	Konto	Sonstige Liegenschaften	Ergebnisvoranschlag			Finanzierungsvoranschlag		
						VA 2024	VA 2023	RA 2022	VA 2024	VA 2023	RA 2022
Operative Gebarung											
SU		21	31	x	Summe Erträge / Summe Einzahlungen operative Gebarung	0,00	0,00	0,00	0,00	0,00	0,00
1		222	322	x	Sachaufwand / Auszahlungen aus Sachaufwand	500,00	500,00	216,47	500,00	500,00	216,47
2		2222	3222		Verwaltungs- und Betriebsaufwand / Auszahlungen für Verwaltungs- und Betriebsaufwand	400,00	400,00	136,48	400,00	400,00	136,48
849000				600000	Energiebezüge (Strom)	300,00	300,00	106,18	300,00	300,00	106,18
849000				670000	Versicherungen	100,00	100,00	30,30	100,00	100,00	30,30
2		2224	3224		Instandhaltung / Auszahlungen für Instandhaltung	100,00	100,00	79,99	100,00	100,00	79,99
849000				614000	Instandhaltung von Gebäuden und Bauten	100,00	100,00	79,99	100,00	100,00	79,99
SU		22	32	x	Summe Aufwendungen / Summe Auszahlungen operative Gebarung	500,00	500,00	216,47	500,00	500,00	216,47
SA 0 / SA 1		SA0	SA1	x	Saldo (0) Nettoergebnis (21 - 22) / Saldo (1) Geldfluss aus der operativen Gebarung (31 - 32)	-500,00	-500,00	-216,47	-500,00	-500,00	-216,47
SA 01		SA 01	x	x	Saldo (01) Haushaltsrücklagen (230 - 240)	0,00	0,00	0,00	x	x	x
SA 00		SA 00	x	x	Saldo (00) Nettoergebnis nach Haushaltsrücklagen (Saldo 0 + Saldo 01)	-500,00	-500,00	-216,47	x	x	x

Investive Gebarung											
SU		x	33	x	Summe Einzahlungen investive Gebarung	x	x	x	0,00	0,00	0,00
SU		x	34		Summe Auszahlungen investive Gebarung	x	x	x	0,00	0,00	0,00
SA2		x	SA2		Saldo (2) Geldfluss aus der investiven Gebarung (33 - 34)	x	x	x	0,00	0,00	0,00
SA3		x	SA3		Saldo (3) Nettofinanzierungssaldo (Saldo 1 + Saldo 2)	x	x	x	-500,00	-500,00	-216,47

Finanzierungstätigkeit											
SU		x	35		Summe Einzahlungen aus der Finanzierungstätigkeit	x	x	x	0,00	0,00	0,00
SU		x	36		Summe Auszahlungen aus der Finanzierungstätigkeit	x	x	x	0,00	0,00	0,00
SA4		x	SA4		Saldo (4) Geldfluss aus der Finanzierungstätigkeit (35 - 36)	x	x	x	0,00	0,00	0,00
SA5		x	SA5		Saldo (5) Geldfluss aus der voranschlagswirksamen Gebarung (Saldo 3 + Saldo 4)	x	x	x	-500,00	-500,00	-216,47

Abschnitt 85	MVAG Code	MVAG Code	Konto	Betriebe mit marktbestimmter Tätigkeit	Ergebnisvoranschlag			Finanzierungsvoranschlag		
					VA 2024	VA 2023	RA 2022	VA 2024	VA 2023	RA 2022
Abschnitt 85	SA 0 / SA 1	SA 0 / SA 1		Saldo (0) Nettoergebnis (21 - 22) / Saldo (1) Geldfluss aus der operativen Gebarung (31 - 32)	209.000,00	369.300,00	478.455,96	1.393.800,00	1.592.200,00	1.620.413,30
Abschnitt 85	SA 01	SA 01		Saldo (01) Haushaltsrücklagen (230-240)	9.800,00	9.800,00	11.497,00	x	x	x

Abschnitt 85	SA 00	SA 00		Saldo (00) Nettoergebnis nach Haushaltsrücklagen (Saldo 0 + Saldo 01)	218.800,00	379.100,00	489.952,96	x	x	x
Abschnitt 85	SA 2	SA 2		Saldo (2) Geldfluss aus der investiven Gebarung (33 - 34)	x	x	x	-1.162.200,00	-3.749.200,00	159.619,32
Abschnitt 85	SA 3	SA 3		Saldo (3) Nettofinanzierungssaldo (Saldo 1 + Saldo 2)	x	x	x	231.600,00	-2.157.000,00	1.780.032,62
Abschnitt 85	SA 4	SA 4		Saldo (4) Geldfluss aus der Finanzierungstätigkeit (35 - 36)	x	x	x	-224.100,00	2.125.700,00	201.700,48
Abschnitt 85	SA 5	SA 5		Saldo (5) Geldfluss aus der voranschlagswirksamen Gebarung (Saldo 3 + Saldo 4)	x	x	x	7.500,00	-31.300,00	1.981.733,10

Unterabschnitt 850	MVAG Code	MVAG Code	Konto	Betriebe der Wasserversorgung	Ergebnisvoranschlag			Finanzierungsvoranschlag		
					VA 2024	VA 2023	RA 2022	VA 2024	VA 2023	RA 2022
Unterabschnitt 850	SA 0 / SA 1	SA 0 / SA 1		Saldo (0) Nettoergebnis (21 - 22) / Saldo (1) Geldfluss aus der operativen Gebarung (31 - 32)	35.400,00	39.700,00	81.986,70	341.300,00	362.700,00	386.515,21
Unterabschnitt 850	SA 01	SA 01		Saldo (01) Haushaltsrücklagen (230-240)	0,00	0,00	0,00	x	x	x
Unterabschnitt 850	SA 00	SA 00		Saldo (00) Nettoergebnis nach Haushaltsrücklagen (Saldo 0 + Saldo 01)	35.400,00	39.700,00	81.986,70	x	x	x
Unterabschnitt 850	SA 2	SA 2		Saldo (2) Geldfluss aus der investiven Gebarung (33 - 34)	x	x	x	-317.300,00	-523.200,00	13.502,76
Unterabschnitt 850	SA 3	SA 3		Saldo (3) Nettofinanzierungssaldo (Saldo 1 + Saldo 2)	x	x	x	24.000,00	-160.500,00	400.017,97
Unterabschnitt 850	SA 4	SA 4		Saldo (4) Geldfluss aus der Finanzierungstätigkeit (35 - 36)	x	x	x	-24.000,00	299.600,00	807.578,73
Unterabschnitt 850	SA 5	SA 5		Saldo (5) Geldfluss aus der voranschlagswirksamen Gebarung (Saldo 3 + Saldo 4)	x	x	x	0,00	139.100,00	1.207.596,70

Ansatz 850000	Bedekung	MVAG Code	MVAG Code	Konto	Betriebe der Wasserversorgung	Ergebnisvoranschlag			Finanzierungsvoranschlag		
						VA 2024	VA 2023	RA 2022	VA 2024	VA 2023	RA 2022
Operative Gebarung											
1		211	311	x	Erträge aus der operativen Verwaltungstätigkeit / Einzahlungen aus operativer Verwaltungstätigkeit	2.281.200,00	2.299.500,00	2.154.543,76	2.261.200,00	2.299.500,00	2.151.904,13
2		2113	3113		Erträge aus Gebühren / Einzahlungen aus Gebühren	2.105.700,00	2.099.700,00	1.839.444,48	2.105.700,00	2.099.700,00	1.834.807,36
850000				852000	Gebühren für die Benützung von Gemeindeeinrichtungen und -anlagen	1.975.700,00	1.975.700,00	1.761.433,79	1.975.700,00	1.975.700,00	1.754.469,99
850000				852010	Gebühren für die Benützung von Gemeindeeinrichtungen und -anlagen	40.000,00	40.000,00	0,00	40.000,00	40.000,00	2.324,30
850000				852020	Gebühren für die Benützung von Gemeindeeinrichtungen und -anlagen	90.000,00	84.000,00	78.010,69	90.000,00	84.000,00	78.013,07
2		2114	3114		Erträge aus Leistungen / Einzahlungen aus Leistungen	155.000,00	163.000,00	234.050,94	155.000,00	163.000,00	230.924,39
850000				810000	Erträge aus Leistungen	30.000,00	60.000,00	123.420,25	30.000,00	60.000,00	120.528,84
850000				810010	Erträge aus Leistungen	20.000,00	20.000,00	16.467,19	20.000,00	20.000,00	16.232,05
850000				810020	Erträge aus Leistungen	1.000,00	3.000,00	2.975,07	1.000,00	3.000,00	2.975,07
850000				816009	Kostenbeiträge (Kostensätze) für sonstige Leistungen	104.000,00	80.000,00	91.188,43	104.000,00	80.000,00	91.188,43
2		2115	3115		Erträge aus Besitz und wirtschaftlicher Tätigkeit / Einzahlungen aus Besitz und wirtschaftlicher Tätigkeit	400,00	0,00	488,39	400,00	0,00	5.612,43
850000				811010	Miete- und Pächtertrag	400,00	0,00	488,39	400,00	0,00	5.612,43
2		2116	3116		Erträge aus Veräußerung und sonstige Erträge / Einzahlungen aus Veräußerung von geringwertigen Wirtschaftsgütern (GWG) und sonstige Einzahlungen	20.100,00	36.800,00	80.559,95	100,00	36.800,00	80.559,95
850000				829000	Sonstige Erträge	100,00	100,00	13.398,29	100,00	100,00	13.398,29
850000				829900	Sonstige Erträge - Verrechnung zwischen operativer Gebarung und Projekten	0,00	36.700,00	67.161,66	0,00	36.700,00	67.161,66
850000				899000	Entnahmen aus Verrechnungsrücklagen zwischen operativer Gebarung und Projekten	20.000,00	0,00	0,00	x	x	x
1		212	312	x	Erträge aus Transfers / Einzahlungen aus Transfers	176.600,00	172.200,00	153.168,74	40.600,00	42.200,00	8.715,63
2		2121	3121		Transferertrag von Trägern des öffentlichen Rechts / Transferzahlungen von Trägern des öffentlichen Rechts	40.600,00	42.200,00	8.715,63	40.600,00	42.200,00	8.715,63
850000				860100	Transfers von Bund	4.400,00	3.900,00	3.871,19	4.400,00	3.900,00	3.871,19
850000				861100	Transfers von Ländern	30.000,00	30.000,00	0,00	30.000,00	30.000,00	0,00
850000				863200	Transfers von sonstigen Trägern öffentlichen Rechts	6.200,00	8.300,00	4.844,44	6.200,00	8.300,00	4.844,44
2		2127	x		Nicht finanzierungswirksamer Transferertrag / -	136.000,00	130.000,00	144.453,11	x	x	x
850000				813000	Erträge aus der Auflösung von Investitionszuschüssen (Kapitaltransfers)	136.000,00	130.000,00	144.453,11	x	x	x
SU		21	31	x	Summe Erträge / Summe Einzahlungen operative Gebarung	2.457.800,00	2.471.700,00	2.307.712,50	2.301.800,00	2.341.700,00	2.160.619,74
1		221	321	x	Personalaufwand / Auszahlungen aus Personalaufwand	572.400,00	658.900,00	599.004,88	567.600,00	649.900,00	599.004,88
2		2211	3211		Personalaufwand (Bezüge, Nebengeb., Mehrleistungen) / Auszahlungen für Personalaufwand (Bezüge, Nebengebühren und Mehrleistungsvergütungen)	414.100,00	473.200,00	430.673,22	414.100,00	473.200,00	430.673,22
850000				510000	Geldbezüge der Vertragsbedienstete der Verwaltung	54.300,00	56.200,00	46.259,92	54.300,00	56.200,00	46.259,92
850000				511000	Geldbezüge der Vertragsbedienstete in handwerklicher Verwendung	292.400,00	340.100,00	319.072,88	292.400,00	340.100,00	319.072,88

Ansatz 850000	Bedekung	MVAG Code	MVAG Code	Konto	Betriebe der Wasserversorgung	Ergebnisvoranschlag			Finanzierungsvoranschlag		
						VA 2024	VA 2023	RA 2022	VA 2024	VA 2023	RA 2022
850000				523000	Geldbezüge der nicht ganzjährig beschäftigten Arbeiter	1.000,00	2.000,00	0,00	1.000,00	2.000,00	0,00
850000				565000	Mehrleistungsvergütungen	66.400,00	74.900,00	65.340,42	66.400,00	74.900,00	65.340,42
2		2212	3212		Gesetzlicher und freiwilliger Sozialaufwand / Auszahlungen für gesetzliche und freiwillige Sozialaufwendungen	153.500,00	176.700,00	168.331,66	153.500,00	176.700,00	168.331,66
850000				566000	Zuwendungen aus Anlass von Dienstjubiläen	5.500,00	0,00	12.285,40	5.500,00	0,00	12.285,40
850000				580000	Dienstgeberbeiträge zum Ausgleichsfonds für Familienbeihilfen	14.500,00	17.500,00	14.540,90	14.500,00	17.500,00	14.540,90
850000				582000	Sonstige Dienstgeberbeiträge zur sozialen Sicherheit	84.800,00	100.600,00	92.443,34	84.800,00	100.600,00	92.443,34
850000				582100	Sonstige Dienstgeberbeiträge zur sozialen Sicherheit - Ruhebezugsleistungsgesetz	45.100,00	53.800,00	44.790,87	45.100,00	53.800,00	44.790,87
850000				590000	Freiwillige Sozialleistungen	2.300,00	2.800,00	2.398,05	2.300,00	2.800,00	2.398,05
850000				590010	Freiwillige Sozialleistungen (Weihnachtszuwendungen)	1.300,00	2.000,00	1.873,10	1.300,00	2.000,00	1.873,10
2		2214	x		Nicht finanzierungswirksamer Personalaufwand / -	4.800,00	9.000,00	0,00	x	x	x
850000				592000	Dotierung von Rückstellungen für Jubiläumsszuwendungen	4.800,00	9.000,00	0,00	x	x	x
1		222	322	x	Sachaufwand / Auszahlungen aus Sachaufwand	1.720.300,00	1.687.900,00	1.600.919,46	1.263.200,00	1.243.900,00	1.149.298,21
2		2221	3221		Gebrauchs- und Verbrauchsgüter, Handelswaren / Auszahlungen für Gebrauchs- und Verbrauchsgüter, Handelswaren	504.000,00	501.500,00	464.802,88	504.000,00	501.500,00	464.802,88
850000				400000	Geringwertige Wirtschaftsgüter (GWG)	35.000,00	50.000,00	39.025,26	35.000,00	50.000,00	39.025,26
850000				413000	Handelswaren	415.000,00	400.000,00	372.285,38	415.000,00	400.000,00	372.285,38
850000				413010	Handelswaren	33.000,00	30.000,00	30.530,85	33.000,00	30.000,00	30.530,85
850000				452000	Treibstoffe	13.000,00	13.000,00	13.063,25	13.000,00	13.000,00	13.063,25
850000				454000	Reinigungsmittel	4.000,00	3.000,00	6.680,20	4.000,00	3.000,00	6.680,20
850000				455000	Chemische und sonstige artverwandte Mittel	500,00	1.000,00	0,00	500,00	1.000,00	0,00
850000				456000	Schreib-, Zeichen- und sonstige Büromittel	1.000,00	1.000,00	1.583,66	1.000,00	1.000,00	1.583,66
850000				457000	Druckwerke	500,00	500,00	855,54	500,00	500,00	855,54
850000				459000	Sonstige Verbrauchsgüter	2.000,00	3.000,00	778,74	2.000,00	3.000,00	778,74
2		2222	3222		Verwaltungs- und Betriebsaufwand / Auszahlungen für Verwaltungs- und Betriebsaufwand	186.500,00	184.500,00	85.847,92	186.500,00	184.500,00	85.847,92
850000				600000	Energiebezüge (Strom)	150.000,00	150.000,00	70.278,27	150.000,00	150.000,00	70.278,27
850000				600030	Energiebezüge (Fernwärme)	15.000,00	15.000,00	0,00	15.000,00	15.000,00	0,00
850000				630000	Postdienste	4.000,00	3.500,00	3.565,00	4.000,00	3.500,00	3.565,00
850000				631000	Telekommunikationsdienste	6.500,00	6.000,00	5.912,44	6.500,00	6.000,00	5.912,44
850000				670000	Versicherungen	11.000,00	10.000,00	6.092,21	11.000,00	10.000,00	6.092,21
2		2223	3223		Leasing und Mietaufwand / Auszahlungen für Leasing und Mietaufwand	25.000,00	23.000,00	22.613,07	25.000,00	23.000,00	22.613,07
850000				700000	Miet- und Pachtufwand	20.000,00	18.000,00	18.200,71	20.000,00	18.000,00	18.200,71
850000				705000	Operating Leasing	5.000,00	5.000,00	4.412,36	5.000,00	5.000,00	4.412,36
2		2224	3224		Instandhaltung / Auszahlungen für Instandhaltung	161.600,00	129.000,00	145.250,29	161.600,00	129.000,00	145.250,29
850000				611000	Instandhaltung von Straßenbauten	2.000,00	4.000,00	148,27	2.000,00	4.000,00	148,27

Ansatz 850000	Bedienung	MVAG Code	MVAG Code	Konto	Betriebe der Wasserversorgung	Ergebnisvoranschlag			Finanzierungsvoranschlag		
						VA 2024	VA 2023	RA 2022	VA 2024	VA 2023	RA 2022
850000				612000	Instandhaltung von Wasser- und Kanalisationsanlagen	135.500,00	100.000,00	117.418,19	135.500,00	100.000,00	117.418,19
850000				614000	Instandhaltung von Gebäuden und Bauten	2.000,00	3.000,00	2.035,28	2.000,00	3.000,00	2.035,28
850000				616000	Instandhaltung von Maschinen und maschinellen Anlagen	5.000,00	3.000,00	7.044,35	5.000,00	3.000,00	7.044,35
850000				617000	Instandhaltung von Fahrzeugen	15.000,00	15.000,00	17.378,50	15.000,00	15.000,00	17.378,50
850000				618000	Instandhaltung von sonstigen Anlagen	2.000,00	4.000,00	1.225,70	2.000,00	4.000,00	1.225,70
850000				619000	Instandhaltung von Sonderanlagen	100,00	0,00	0,00	100,00	0,00	0,00
2		2225	3225		Sonstiger Sachaufwand / Sonstige Auszahlungen aus Sachaufwand	416.100,00	425.900,00	430.784,05	386.100,00	405.900,00	430.784,05
850000				690000	Abschreibung von Forderungen (Schadensfälle)	10.000,00	20.000,00	0,00	x	x	x
850000				710000	Öffentliche Abgaben, ohne Gebühren gemäß FAG	15.500,00	15.500,00	14.663,62	15.500,00	15.500,00	14.663,62
850000				711000	Gebühren für die Benützung von Gemeindeeinrichtungen und Anlagen gemäß FAG	6.000,00	7.000,00	5.294,13	6.000,00	7.000,00	5.294,13
850000				720000	Kostenbeiträge (Kostensätze) für Leistungen - Vergütung	80.000,00	80.000,00	80.042,00	80.000,00	80.000,00	80.042,00
850000				720009	Kostenbeiträge (Kostensätze) für Leistungen - Vergütung	253.000,00	225.000,00	221.140,00	253.000,00	225.000,00	221.140,00
850000				724000	Reisegebühren	300,00	500,00	767,92	300,00	500,00	767,92
850000				726000	Mitgliedsbeiträge an Institutionen	1.300,00	1.200,00	1.193,00	1.300,00	1.200,00	1.193,00
850000				728000	Entgelte für sonstige Leistungen	30.000,00	40.000,00	40.521,72	30.000,00	40.000,00	40.521,72
850000				729900	Sonstige Aufwendungen - Verrechnung zwischen operativer Gebarung und Projekten	0,00	36.700,00	67.161,66	0,00	36.700,00	67.161,66
850000				799000	Zuweisungen an Verrechnungsrücklagen zwischen operativer Gebarung und Projekten	20.000,00	0,00	0,00	x	x	x
2		2226	x		Nicht finanzierungswirksamer Sachaufwand / -	427.100,00	424.000,00	451.621,25	x	x	x
850000				680100	Planmäßige Abschreibung - Immaterielle Vermögenswerte	23.900,00	11.300,00	29.476,15	x	x	x
850000				680200	Planmäßige Abschreibung - Grundstückseinrichtungen und Infrastruktur	2.100,00	900,00	1.422,29	x	x	x
850000				680300	Planmäßige Abschreibung - Gebäude und Bauten	300,00	33.000,00	0,00	x	x	x
850000				680400	Planmäßige Abschreibung - Wasser- und Abwasserbauten und Anlagen	324.700,00	303.700,00	333.256,36	x	x	x
850000				680500	Planmäßige Abschreibung - Sonderanlagen	12.900,00	7.500,00	12.828,17	x	x	x
850000				680600	Planmäßige Abschreibung - Technische Anlagen, Fahrzeuge und Maschinen	53.500,00	58.400,00	65.636,43	x	x	x
850000				680700	Planmäßige Abschreibung - Amts-, Betriebs- und Geschäftsausstattung	9.700,00	9.200,00	9.001,85	x	x	x
1		223	323	x	Transferaufwand / Auszahlungen aus Transfers	100,00	100,00	0,00	100,00	100,00	0,00
2		2234	3234		Transferaufwand an Haushalte und Organisationen ohne Erwerbscharakter / Transferzahlungen an Haushalte und Organisationen ohne Erwerbscharakter	100,00	100,00	0,00	100,00	100,00	0,00
850000				764000	Entschädigungen	100,00	100,00	0,00	100,00	100,00	0,00
1		224	324	x	Finanzaufwand / Auszahlungen aus Finanzaufwand	129.600,00	85.100,00	25.801,46	129.600,00	85.100,00	25.801,46
2		2241	3241		Aufwendungen für Zinsen / Auszahlungen für Zinsen	129.600,00	85.100,00	25.801,46	129.600,00	85.100,00	25.801,46
850000				650700	Zinsen für Finanzschulden in Euro - Finanzunternehmen im Inland	129.600,00	85.100,00	25.801,46	129.600,00	85.100,00	25.801,46
SU		22	32	x	Summe Aufwendungen / Summe Auszahlungen operative Gebarung	2.422.400,00	2.432.000,00	2.225.725,80	1.960.500,00	1.979.000,00	1.774.104,55

Ansatz 850000	Bedekung	MVAG Code	MVAG Code	Konto	Betriebe der Wasserversorgung	Ergebnisvoranschlag			Finanzierungsvoranschlag		
						VA 2024	VA 2023	RA 2022	VA 2024	VA 2023	RA 2022
SA 0 / SA 1		SA0	SA1	x	Saldo (0) Nettoergebnis (21 - 22) / Saldo (1) Geldfluss aus der operativen Gebarung (31 - 32)	35.400,00	39.700,00	81.986,70	341.300,00	362.700,00	386.515,21
SA 01		SA 01	x	x	Saldo (01) Haushaltsrücklagen (230 - 240)	0,00	0,00	0,00	x	x	x
SA 00		SA 00	x	x	Saldo (00) Nettoergebnis nach Haushaltsrücklagen (Saldo 0 + Saldo 01)	35.400,00	39.700,00	81.986,70	x	x	x

Investive Gebarung											
1		x	333		Einzahlungen aus Kapitaltransfers	x	x	x	202.700,00	196.700,00	156.656,66
2		x	3331		Kapitaltransferzahlungen von Trägern des öffentlichen Rechts	x	x	x	52.700,00	36.700,00	45.278,52
850000				300200	Kapitaltransfers vom Bund - Annuitätzuschüsse	x	x	x	17.800,00	1.800,00	4.367,52
850000				301100	Kapitaltransfers von Ländern - investive Vorhaben (direkt)	x	x	x	0,00	34.900,00	40.911,00
850000				301200	Kapitaltransfers von Ländern - Annuitätzuschüsse	x	x	x	34.900,00	0,00	0,00
2		x	3333		Kapitaltransferzahlungen von Unternehmen	x	x	x	50.000,00	30.000,00	85.732,82
850000				305000	Kapitaltransfers von Unternehmen (ohne Finanzunternehmen)	x	x	x	50.000,00	30.000,00	85.732,82
2		x	3334		Kapitaltransferzahlungen von Haushalten und Organisationen ohne Erwerbscharakter	x	x	x	100.000,00	130.000,00	25.645,32
850000				307000	Kapitaltransfers von privaten Haushalten und privaten Organisationen ohne Erwerbszweck und andere	x	x	x	100.000,00	130.000,00	25.645,32
SU		x	33	x	Summe Einzahlungen investive Gebarung	x	x	x	202.700,00	196.700,00	156.656,66
1		x	341	x	Auszahlungen aus der Investitionstätigkeit	x	x	x	520.000,00	719.900,00	143.153,90
2		x	3412		Auszahlungen für den Erwerb von Grundstücken und Grundstückseinrichtungen	x	x	x	520.000,00	719.900,00	143.153,90
850000				004000	Wasser- und Abwasserbauten und -anlagen	x	x	x	520.000,00	691.200,00	141.040,02
850000				050000	Sonderanlagen	x	x	x	0,00	28.700,00	2.113,88
SU		x	34		Summe Auszahlungen investive Gebarung	x	x	x	520.000,00	719.900,00	143.153,90
SA2		x	SA2		Saldo (2) Geldfluss aus der investiven Gebarung (33 - 34)	x	x	x	-317.300,00	-523.200,00	13.502,76
SA3		x	SA3		Saldo (3) Nettofinanzierungssaldo (Saldo 1 + Saldo 2)	x	x	x	24.000,00	-160.500,00	400.017,97

Finanzierungstätigkeit											
1		x	351	x	Einzahlungen aus der Aufnahme von Finanzschulden	x	x	x	350.000,00	650.000,00	1.100.000,00
2		x	3514		Einzahlungen aus Finanzschulden (Finanzunternehmen)	x	x	x	350.000,00	650.000,00	1.100.000,00
850000				346116	Investitionsdarlehen von Finanzunternehmen im Inland	x	x	x	0,00	0,00	500.000,00
850000				346117	Investitionsdarlehen von Finanzunternehmen im Inland	x	x	x	0,00	0,00	600.000,00
850000				346118	Investitionsdarlehen von Finanzunternehmen im Inland	x	x	x	0,00	650.000,00	0,00
850000				346119	Investitionsdarlehen von Finanzunternehmen im Inland	x	x	x	350.000,00	0,00	0,00
SU		x	35		Summe Einzahlungen aus der Finanzierungstätigkeit	x	x	x	350.000,00	650.000,00	1.100.000,00
1		x	361	x	Auszahlungen aus der Tilgung von Finanzschulden	x	x	x	374.000,00	350.400,00	292.421,27

Ansatz 850000	Bedeutung	MVAG Code	MVAG Code	Konto	Betriebe der Wasserversorgung	Ergebnisvoranschlag			Finanzierungsvoranschlag		
						VA 2024	VA 2023	RA 2022	VA 2024	VA 2023	RA 2022
2		x	3613		Auszahlungen aus empfangenen Darlehen von Unternehmen und privaten Haushalten	x	x	x	7.900,00	0,00	0,00
850000				359200	Sonstige kurzfristige Finanzschulden	x	x	x	7.900,00	0,00	0,00
2		x	3614		Auszahlungen aus Finanzschulden	x	x	x	366.100,00	350.400,00	292.421,27
850000				346111	Investitionsdarlehen von Finanzunternehmen	x	x	x	5.100,00	4.800,00	4.641,90
850000				346112	Investitionsdarlehen von Finanzunternehmen	x	x	x	38.800,00	40.400,00	39.675,61
850000				346113	Investitionsdarlehen von Finanzunternehmen	x	x	x	67.100,00	69.000,00	68.621,14
850000				346114	Investitionsdarlehen von Finanzunternehmen	x	x	x	67.500,00	59.000,00	66.329,84
850000				346115	Investitionsdarlehen von Finanzunternehmen im Inland	x	x	x	94.100,00	93.300,00	90.023,91
850000				346116	Investitionsdarlehen von Finanzunternehmen im Inland	x	x	x	23.900,00	27.900,00	0,00
850000				346117	Investitionsdarlehen von Finanzunternehmen im Inland	x	x	x	28.700,00	33.400,00	0,00
850000				346118	Investitionsdarlehen von Finanzunternehmen im Inland	x	x	x	19.500,00	0,00	0,00
850000				346130	Investitionsdarlehen von Finanzunternehmen	x	x	x	10.800,00	11.200,00	10.853,44
850000				346140	Investitionsdarlehen von Finanzunternehmen	x	x	x	3.700,00	4.000,00	4.035,57
850000				346150	Investitionsdarlehen von Finanzunternehmen	x	x	x	4.300,00	4.800,00	5.757,76
850000				346180	Investitionsdarlehen von Finanzunternehmen	x	x	x	2.600,00	2.600,00	2.482,10
SU		x	36		Summe Auszahlungen aus der Finanzierungstätigkeit	x	x	x	374.000,00	350.400,00	292.421,27
SA4		x	SA4		Saldo (4) Geldfluss aus der Finanzierungstätigkeit (35 - 36)	x	x	x	-24.000,00	299.600,00	807.578,73
SA5		x	SA5		Saldo (5) Geldfluss aus der voranschlagswirksamen Gebarung (Saldo 3 + Saldo 4)	x	x	x	0,00	139.100,00	1.207.596,73

Unterabschnitt 851	MVAG Code	MVAG Code	Konto	Betriebe der Abwasserbeseitigung	Ergebnisvoranschlag			Finanzierungsvoranschlag		
					VA 2024	VA 2023	RA 2022	VA 2024	VA 2023	RA 2022
Unterabschnitt 851	SA 0 / SA 1	SA 0 / SA 1		Saldo (0) Nettoergebnis (21 - 22) / Saldo (1) Geldfluss aus der operativen Gebarung (31 - 32)	132.600,00	271.500,00	441.462,63	709.000,00	844.700,00	993.322,62
Unterabschnitt 851	SA 01	SA 01		Saldo (01) Haushaltsrücklagen (230-240)	0,00	0,00	0,00	x	x	x
Unterabschnitt 851	SA 00	SA 00		Saldo (00) Nettoergebnis nach Haushaltsrücklagen (Saldo 0 + Saldo 01)	132.600,00	271.500,00	441.462,63	x	x	x
Unterabschnitt 851	SA 2	SA 2		Saldo (2) Geldfluss aus der investiven Gebarung (33 - 34)	x	x	x	-779.900,00	-3.173.000,00	176.585,75
Unterabschnitt 851	SA 3	SA 3		Saldo (3) Nettofinanzierungssaldo (Saldo 1 + Saldo 2)	x	x	x	-70.900,00	-2.328.300,00	1.169.908,37
Unterabschnitt 851	SA 4	SA 4		Saldo (4) Geldfluss aus der Finanzierungstätigkeit (35 - 36)	x	x	x	70.900,00	2.102.200,00	-512.391,41
Unterabschnitt 851	SA 5	SA 5		Saldo (5) Geldfluss aus der voranschlagswirksamen Gebarung (Saldo 3 + Saldo 4)	x	x	x	0,00	-226.100,00	657.516,96

Ansatz 851000	Bedekung	MVAG Code	MVAG Code	Konto	Betriebe der Abwasserbeseitigung	Ergebnisvoranschlag			Finanzierungsvoranschlag		
						VA 2024	VA 2023	RA 2022	VA 2024	VA 2023	RA 2022
Operative Gebarung											
1		211	311	x	Erträge aus der operativen Verwaltungstätigkeit / Einzahlungen aus operativer Verwaltungstätigkeit	2.945.100,00	2.800.100,00	2.855.085,05	2.865.100,00	2.800.100,00	2.854.344,04
2		2113	3113		Erträge aus Gebühren / Einzahlungen aus Gebühren	2.865.000,00	2.700.000,00	2.458.864,79	2.865.000,00	2.700.000,00	2.458.123,78
851000				852000	Gebühren für die Benützung von Gemeindeeinrichtungen und -anlagen	2.865.000,00	2.700.000,00	2.458.864,79	2.865.000,00	2.700.000,00	2.458.123,78
2		2116	3116		Erträge aus Veräußerung und sonstige Erträge / Einzahlungen aus Veräußerung von geringwertigen Wirtschaftsgütern (GWG) und sonstige Einzahlungen	80.100,00	100.100,00	396.220,26	100,00	100.100,00	396.220,26
851000				829000	Sonstige Erträge	100,00	100,00	724,22	100,00	100,00	724,22
851000				829900	Sonstige Erträge - Verrechnung zwischen operativer Gebarung und Projekten	0,00	100.000,00	395.496,04	0,00	100.000,00	395.496,04
851000				899000	Entnahmen aus Verrechnungsrücklagen zwischen operativer Gebarung und Projekten	80.000,00	0,00	0,00	x	x	x
1		212	312	x	Erträge aus Transfers / Einzahlungen aus Transfers	416.100,00	388.600,00	410.010,10	109.000,00	99.900,00	108.342,73
2		2121	3121		Transferertrag von Trägern des öffentlichen Rechts / Transferzahlungen von Trägern des öffentlichen Rechts	109.000,00	99.900,00	108.342,73	109.000,00	99.900,00	108.342,73
851000				860100	Transfers von Bund	2.200,00	0,00	2.133,05	2.200,00	0,00	2.133,05
851000				860200	Transfers von Bundesfonds	102.600,00	99.900,00	106.209,68	102.600,00	99.900,00	106.209,68
851000				863200	Transfers von sonstigen Trägern öffentlichen Rechts	4.200,00	0,00	0,00	4.200,00	0,00	0,00
2		2127	x		Nicht finanzierungswirksamer Transferertrag / -	307.100,00	288.700,00	301.667,37	x	x	x
851000				813000	Erträge aus der Auflösung von Investitionszuschüssen (Kapitaltransfers)	307.100,00	288.700,00	301.667,37	x	x	x
SU		21	31	x	Summe Erträge / Summe Einzahlungen operative Gebarung	3.361.200,00	3.188.700,00	3.265.095,15	2.974.100,00	2.900.000,00	2.962.686,77
1		221	321	x	Personalaufwand / Auszahlungen aus Personalaufwand	219.100,00	143.800,00	109.641,36	217.600,00	143.800,00	109.641,36
2		2211	3211		Personalaufwand (Bezüge, Nebengeb., Mehrleistungen) / Auszahlungen für Personalaufwand (Bezüge, Nebengebühren und Mehrleistungsvergütungen)	161.000,00	106.000,00	78.978,26	161.000,00	106.000,00	78.978,26
851000				510000	Geldbezüge der Vertragsbedienstete der Verwaltung	19.600,00	17.800,00	16.438,52	19.600,00	17.800,00	16.438,52
851000				511000	Geldbezüge der Vertragsbedienstete in handwerklicher Verwendung	120.000,00	73.000,00	52.113,18	120.000,00	73.000,00	52.113,18
851000				565000	Mehrleistungsvergütungen	21.400,00	15.200,00	10.426,56	21.400,00	15.200,00	10.426,56
2		2212	3212		Gesetzlicher und freiwilliger Sozialaufwand / Auszahlungen für gesetzliche und freiwillige Sozialaufwendungen	56.300,00	37.500,00	30.454,30	56.300,00	37.500,00	30.454,30
851000				580000	Dienstgeberbeiträge zum Ausgleichsfonds für Familienbeihilfen	5.200,00	4.200,00	3.100,82	5.200,00	4.200,00	3.100,82
851000				582000	Sonstige Dienstgeberbeiträge zur sozialen Sicherheit	32.400,00	21.200,00	15.870,91	32.400,00	21.200,00	15.870,91
851000				582100	Sonstige Dienstgeberbeiträge zur sozialen Sicherheit - Ruhebezugsleistungsgesetz	18.200,00	11.800,00	11.455,47	18.200,00	11.800,00	11.455,47
851000				590010	Freiwillige Sozialleistungen (Weihnachtszuwendungen)	500,00	300,00	27,10	500,00	300,00	27,10
2		2213	3213		Sonstiger Personalaufwand / Auszahlungen aus sonstigem Personalaufwand	300,00	300,00	208,80	300,00	300,00	208,80
851000				541000	Sachbezüge der Vertragsbediensteten in handwerklicher Verwendung	300,00	300,00	208,80	300,00	300,00	208,80

Ansatz 851000	Bedekung	MVAG Code	MVAG Code	Konto	Betriebe der Abwasserbeseitigung	Ergebnisvoranschlag			Finanzierungsvoranschlag		
						VA 2024	VA 2023	RA 2022	VA 2024	VA 2023	RA 2022
2		2214	x		Nicht finanzierungswirksamer Personalaufwand / -	1.500,00	0,00	0,00	x	x	x
851000				592000	Dotierung von Rückstellungen für Jubiläumswendungen	1.500,00	0,00	0,00	x	x	x
1		222	322	x	Sachaufwand / Auszahlungen aus Sachaufwand	2.285.900,00	2.195.000,00	2.312.245,58	1.393.900,00	1.403.100,00	1.507.977,21
2		2221	3221		Gebrauchs- und Verbrauchsgüter, Handelswaren / Auszahlungen für Gebrauchs- und Verbrauchsgüter, Handelswaren	16.000,00	16.500,00	14.805,01	16.000,00	16.500,00	14.805,01
851000				400000	Geringwertige Wirtschaftsgüter (GWG)	4.000,00	5.000,00	3.488,49	4.000,00	5.000,00	3.488,49
851000				413000	Handelswaren	500,00	500,00	203,48	500,00	500,00	203,48
851000				452000	Treibstoffe	10.000,00	8.000,00	10.375,97	10.000,00	8.000,00	10.375,97
851000				456000	Schreib-, Zeichen- und sonstige Büromittel	500,00	1.000,00	0,00	500,00	1.000,00	0,00
851000				457000	Druckwerke	500,00	1.000,00	602,70	500,00	1.000,00	602,70
851000				459000	Sonstige Verbrauchsgüter	500,00	1.000,00	134,37	500,00	1.000,00	134,37
2		2222	3222		Verwaltungs- und Betriebsaufwand / Auszahlungen für Verwaltungs- und Betriebsaufwand	46.000,00	50.500,00	30.771,28	46.000,00	50.500,00	30.771,28
851000				600000	Energiebezüge (Strom)	35.000,00	40.000,00	21.997,25	35.000,00	40.000,00	21.997,25
851000				630000	Postdienste	4.000,00	3.500,00	3.500,00	4.000,00	3.500,00	3.500,00
851000				631000	Telekommunikationsdienste	2.000,00	2.000,00	1.188,79	2.000,00	2.000,00	1.188,79
851000				670000	Versicherungen	5.000,00	5.000,00	4.085,24	5.000,00	5.000,00	4.085,24
2		2223	3223		Leasing und Mietaufwand / Auszahlungen für Leasing und Mietaufwand	17.000,00	11.000,00	10.563,16	17.000,00	11.000,00	10.563,16
851000				700000	Miet- und Pachtufwand	12.000,00	6.000,00	6.150,84	12.000,00	6.000,00	6.150,84
851000				705000	Operating Leasing	5.000,00	5.000,00	4.412,32	5.000,00	5.000,00	4.412,32
2		2224	3224		Instandhaltung / Auszahlungen für Instandhaltung	64.000,00	100.100,00	99.920,33	64.000,00	100.100,00	99.920,33
851000				611000	Instandhaltung von Straßenbauten	1.000,00	1.000,00	0,00	1.000,00	1.000,00	0,00
851000				612000	Instandhaltung von Wasser- und Kanalisationsanlagen	50.000,00	87.100,00	89.313,12	50.000,00	87.100,00	89.313,12
851000				616000	Instandhaltung von Maschinen und maschinellen Anlagen	1.000,00	1.000,00	0,00	1.000,00	1.000,00	0,00
851000				617000	Instandhaltung von Fahrzeugen	11.000,00	10.000,00	10.607,21	11.000,00	10.000,00	10.607,21
851000				618000	Instandhaltung von sonstigen Anlagen	1.000,00	1.000,00	0,00	1.000,00	1.000,00	0,00
2		2225	3225		Sonstiger Sachaufwand / Sonstige Auszahlungen aus Sachaufwand	1.340.900,00	1.245.000,00	1.352.603,84	1.250.900,00	1.225.000,00	1.351.917,43
851000				690000	Abschreibung von Forderungen (Schadensfälle)	10.000,00	20.000,00	686,41	x	x	x
851000				710000	Öffentliche Abgaben, ohne Gebühren gemäß FAG	5.000,00	3.000,00	2.859,41	5.000,00	3.000,00	2.859,41
851000				720000	Kostenbeiträge (Kostensätze) für Leistungen - AWW Verwaltungsaufwand	174.700,00	160.900,00	148.994,00	174.700,00	160.900,00	148.994,00
851000				720009	Kostenbeiträge (Kostensätze) für Leistungen - Vergütung	285.000,00	250.000,00	248.853,00	285.000,00	250.000,00	248.853,00
851000				720010	Kostenbeiträge (Kostensätze) für Leistungen - AWW BK VKA-Raabau	503.400,00	444.000,00	384.652,80	503.400,00	444.000,00	384.652,80
851000				720020	Kostenbeiträge (Kostensätze) für Leistungen - AWW BK PW	2.500,00	113.800,00	92.500,00	2.500,00	113.800,00	92.500,00
851000				720030	Kostenbeiträge (Kostensätze) für Leistungen - AWW BK Kanalwartung	111.300,00	0,00	0,00	111.300,00	0,00	0,00
851000				720100	Kostenbeiträge (Kostensätze) für Leistungen	99.800,00	63.200,00	22.070,15	99.800,00	63.200,00	22.070,15
851000				724000	Reisegebühren	100,00	100,00	61,59	100,00	100,00	61,59

Ansatz 851000	Bedekung	MVAG Code	MVAG Code	Konto	Betriebe der Abwasserbeseitigung	Ergebnisvoranschlag			Finanzierungsvoranschlag		
						VA 2024	VA 2023	RA 2022	VA 2024	VA 2023	RA 2022
851000				728000	Entgelte für sonstige Leistungen	69.100,00	90.000,00	56.430,44	69.100,00	90.000,00	56.430,44
851000				729900	Sonstige Aufwendungen - Verrechnung zwischen operativer Gebarung und Projekten	0,00	100.000,00	395.496,04	0,00	100.000,00	395.496,04
851000				799000	Zuweisungen an Verrechnungsrücklagen zwischen operativer Gebarung und Projekten	80.000,00	0,00	0,00	x	x	x
2		2226	x		Nicht finanzierungswirksamer Sachaufwand / -	802.000,00	771.900,00	803.581,96	x	x	x
851000				680100	Planmäßige Abschreibung - Immaterielle Vermögenswerte	55.300,00	26.300,00	40.843,36	x	x	x
851000				680400	Planmäßige Abschreibung - Wasser- und Abwasserbauten und Anlagen	735.700,00	731.900,00	734.225,70	x	x	x
851000				680600	Planmäßige Abschreibung - Technische Anlagen, Fahrzeuge und Maschinen	8.700,00	11.400,00	26.250,20	x	x	x
851000				680700	Planmäßige Abschreibung - Amts-, Betriebs- und Geschäftsausstattung	2.300,00	2.300,00	2.262,70	x	x	x
1		223	323	x	Transferaufwand / Auszahlungen aus Transfers	419.700,00	419.800,00	346.331,04	349.700,00	349.800,00	296.331,04
2		2233	3233		Transferaufwand an Unternehmen (mit Finanzunternehmen) / Transferzahlungen an Unternehmen (inkl. Finanzunternehmen)	419.600,00	419.700,00	344.031,04	349.600,00	349.700,00	294.031,04
851000				755100	Transfers an Unternehmen (ohne Finanzunternehmen)	349.600,00	349.700,00	294.031,04	349.600,00	349.700,00	294.031,04
851000				775000	Kapitaltransfers an Unternehmen (ohne Finanzunternehmen) und andere	70.000,00	70.000,00	50.000,00	x	x	x
2		2234	3234		Transferaufwand an Haushalte und Organisationen ohne Erwerbscharakter / Transferzahlungen an Haushalte und Organisationen ohne Erwerbscharakter	100,00	100,00	2.300,00	100,00	100,00	2.300,00
851000				764000	Entschädigungen	100,00	100,00	2.300,00	100,00	100,00	2.300,00
1		224	324	x	Finanzaufwand / Auszahlungen aus Finanzaufwand	303.900,00	158.600,00	55.414,54	303.900,00	158.600,00	55.414,54
2		2241	3241		Aufwendungen für Zinsen / Auszahlungen für Zinsen	303.800,00	158.600,00	55.409,29	303.800,00	158.600,00	55.409,29
851000				650600	Zinsen für Finanzschulden in Euro - Unternehmen (ohne Beteiligungen und ohne Finanzunternehmen)	153.500,00	108.900,00	47.691,68	153.500,00	108.900,00	47.691,68
851000				650700	Zinsen für Finanzschulden in Euro - Finanzunternehmen im Inland	150.300,00	49.700,00	7.717,61	150.300,00	49.700,00	7.717,61
2		2244	3244		Sonstiger Finanzaufwand / Sonstige Auszahlungen aus Finanzaufwendungen	100,00	0,00	5,25	100,00	0,00	5,25
851000				659000	Geldverkehrs- und Bankspesen	100,00	0,00	5,25	100,00	0,00	5,25
SU		22	32	x	Summe Aufwendungen / Summe Auszahlungen operative Gebarung	3.228.600,00	2.917.200,00	2.823.632,52	2.265.100,00	2.055.300,00	1.969.364,15
SA 0 / SA 1		SA0	SA1	x	Saldo (0) Nettoergebnis (21 - 22) / Saldo (1) Geldfluss aus der operativen Gebarung (31 - 32)	132.600,00	271.500,00	441.462,63	709.000,00	844.700,00	993.322,62
SA 01		SA 01	x	x	Saldo (01) Haushaltsrücklagen (230 - 240)	0,00	0,00	0,00	x	x	x
SA 00		SA 00	x	x	Saldo (00) Nettoergebnis nach Haushaltsrücklagen (Saldo 0 + Saldo 01)	132.600,00	271.500,00	441.462,63	x	x	x

Investive Gebarung											
1		x	333		Einzahlungen aus Kapitaltransfers	x	x	x	345.900,00	250.800,00	361.314,18
2		x	3331		Kapitaltransferzahlungen von Trägern des öffentlichen Rechts	x	x	x	95.900,00	100.800,00	114.749,91
851000				300200	Kapitaltransfers vom Bund - Annuitätzuschüsse	x	x	x	95.900,00	100.800,00	114.749,91

Ansatz 851000	Bedekung	MVAG Code	MVAG Code	Konto	Betriebe der Abwasserbeseitigung	Ergebnisvoranschlag			Finanzierungsvoranschlag		
						VA 2024	VA 2023	RA 2022	VA 2024	VA 2023	RA 2022
2		x	3333		Kapitaltransferzahlungen von Unternehmen	x	x	x	100.000,00	0,00	176.635,68
851000				305000	Kapitaltransfers von Unternehmen (ohne Finanzunternehmen)	x	x	x	100.000,00	0,00	176.635,68
2		x	3334		Kapitaltransferzahlungen von Haushalten und Organisationen ohne Erwerbscharakter	x	x	x	150.000,00	150.000,00	69.928,59
851000				307000	Kapitaltransfers von privaten Haushalten und privaten Organisationen ohne Erwerbszweck und andere	x	x	x	150.000,00	150.000,00	69.928,59
SU		x	33	x	Summe Einzahlungen investive Gebarung	x	x	x	345.900,00	250.800,00	361.314,18
1		x	341	x	Auszahlungen aus der Investitionstätigkeit	x	x	x	980.000,00	3.239.000,00	22.579,25
2		x	3412		Auszahlungen für den Erwerb von Grundstücken und Grundstückseinrichtungen	x	x	x	980.000,00	3.239.000,00	22.579,25
851000				004000	Wasser- und Abwasserbauten und -anlagen	x	x	x	980.000,00	400.000,00	12.320,25
851000				060025	Im Bau befindliche Grundstückseinrichtungen (RHB Rotkreuzberg)	x	x	x	0,00	2.839.000,00	10.259,00
1		x	343	x	Auszahlungen aus Kapitaltransfers	x	x	x	145.800,00	184.800,00	162.149,18
2		x	3433		Kapitaltransferzahlungen an Unternehmen (Finanzunternehmen)	x	x	x	145.800,00	184.800,00	162.149,18
851000				775000	Kapitaltransfers an Unternehmen (ohne Finanzunternehmen) und andere	x	x	x	70.000,00	70.000,00	50.000,00
851000				775100	Kapitaltransfers an Unternehmen (ohne Finanzunternehmen) und andere	x	x	x	75.800,00	114.800,00	112.149,18
SU		x	34		Summe Auszahlungen investive Gebarung	x	x	x	1.125.800,00	3.423.800,00	184.728,43
SA2		x	SA2		Saldo (2) Geldfluss aus der investiven Gebarung (33 - 34)	x	x	x	-779.900,00	-3.173.000,00	176.585,75
SA3		x	SA3		Saldo (3) Nettofinanzierungssaldo (Saldo 1 + Saldo 2)	x	x	x	-70.900,00	-2.328.300,00	1.169.908,31

Finanzierungstätigkeit											
1		x	351	x	Einzahlungen aus der Aufnahme von Finanzschulden	x	x	x	650.000,00	2.700.000,00	0,00
2		x	3514		Einzahlungen aus Finanzschulden (Finanzunternehmen)	x	x	x	650.000,00	2.700.000,00	0,00
851000				346114	Investitionsdarlehen von Finanzunternehmen im Inland	x	x	x	0,00	1.000.000,00	0,00
851000				346115	Investitionsdarlehen von Finanzunternehmen im Inland	x	x	x	0,00	200.000,00	0,00
851000				346116	Investitionsdarlehen von Finanzunternehmen im Inland	x	x	x	0,00	1.500.000,00	0,00
851000				346117	Investitionsdarlehen von Finanzunternehmen im Inland	x	x	x	650.000,00	0,00	0,00
SU		x	35		Summe Einzahlungen aus der Finanzierungstätigkeit	x	x	x	650.000,00	2.700.000,00	0,00
1		x	361	x	Auszahlungen aus der Tilgung von Finanzschulden	x	x	x	579.100,00	597.800,00	512.391,41
2		x	3613		Auszahlungen aus empfangenen Darlehen von Unternehmen und privaten Haushalten	x	x	x	386.200,00	398.300,00	395.888,90
851000				347100	Investitionsdarlehen von Unternehmen (ohne Finanzunternehmen) und anderen	x	x	x	31.700,00	31.100,00	30.439,26
851000				347101	Investitionsdarlehen von Unternehmen (ohne Finanzunternehmen) und anderen	x	x	x	3.600,00	3.500,00	3.446,35
851000				347103	Investitionsdarlehen von Unternehmen (ohne Finanzunternehmen) und anderen	x	x	x	42.100,00	37.000,00	36.965,08

Ansatz 851000	Bedeckung	MVAG Code	MVAG Code	Konto	Betriebe der Abwasserbeseitigung	Ergebnisvoranschlag			Finanzierungsvoranschlag		
						VA 2024	VA 2023	RA 2022	VA 2024	VA 2023	RA 2022
851000				347105	Investitionsdarlehen von Unternehmen (ohne Finanzunternehmen) und anderen	x	x	x	0,00	17.900,00	17.317,26
851000				347106	Investitionsdarlehen von Unternehmen (ohne Finanzunternehmen) und anderen	x	x	x	57.600,00	47.400,00	48.710,59
851000				347107	Investitionsdarlehen von Unternehmen (ohne Finanzunternehmen) und anderen	x	x	x	8.400,00	7.200,00	7.092,62
851000				347108	Investitionsdarlehen von Unternehmen (ohne Finanzunternehmen) und anderen	x	x	x	11.800,00	11.600,00	11.292,87
851000				347109	Investitionsdarlehen von Unternehmen (ohne Finanzunternehmen) und anderen	x	x	x	31.000,00	36.200,00	36.932,91
851000				347110	Investitionsdarlehen von Unternehmen (ohne Finanzunternehmen) und anderen	x	x	x	30.600,00	37.600,00	38.284,29
851000				347111	Investitionsdarlehen von Unternehmen (ohne Finanzunternehmen) und anderen	x	x	x	2.200,00	2.800,00	2.821,38
851000				347113	Investitionsdarlehen von Unternehmen (ohne Finanzunternehmen) und anderen	x	x	x	29.100,00	28.600,00	27.833,43
851000				347114	Investitionsdarlehen von Unternehmen (ohne Finanzunternehmen) und anderen	x	x	x	15.200,00	19.100,00	20.189,20
851000				347115	Investitionsdarlehen von Unternehmen (ohne Finanzunternehmen) und anderen	x	x	x	8.100,00	7.200,00	7.114,41
851000				347116	Investitionsdarlehen von Unternehmen (ohne Finanzunternehmen) und anderen	x	x	x	19.300,00	26.600,00	24.314,99
851000				347117	Investitionsdarlehen von Unternehmen (ohne Finanzunternehmen) und anderen	x	x	x	27.700,00	31.300,00	30.200,80
851000				347118	Investitionsdarlehen von Unternehmen (ohne Finanzunternehmen) und anderen	x	x	x	3.700,00	3.900,00	3.993,98
851000				347119	Investitionsdarlehen von Unternehmen (ohne Finanzunternehmen) und anderen	x	x	x	18.000,00	21.500,00	21.418,88
851000				347120	Investitionsdarlehen von Unternehmen (ohne Finanzunternehmen) und anderen	x	x	x	28.100,00	27.800,00	27.520,60
851000				359200	Sonstige kurzfristige Finanzschulden	x	x	x	18.000,00	0,00	0,00
2		x	3614		Auszahlungen aus Finanzschulden	x	x	x	192.900,00	199.500,00	116.502,51
851000				346111	Investitionsdarlehen von Finanzunternehmen im Inland	x	x	x	20.200,00	20.000,00	19.584,33
851000				346113	Investitionsdarlehen von Finanzunternehmen im Inland	x	x	x	0,00	44.600,00	0,00
851000				346114	Investitionsdarlehen von Finanzunternehmen im Inland	x	x	x	31.300,00	39.100,00	0,00
851000				346115	Investitionsdarlehen von Finanzunternehmen im Inland	x	x	x	15.900,00	0,00	0,00
851000				346116	Investitionsdarlehen von Finanzunternehmen im Inland	x	x	x	31.200,00	0,00	0,00
851000				346150	Investitionsdarlehen von Finanzunternehmen im Inland	x	x	x	6.900,00	6.800,00	6.651,25
851000				346160	Investitionsdarlehen von Finanzunternehmen im Inland	x	x	x	29.700,00	29.600,00	29.652,62
851000				346170	Investitionsdarlehen von Finanzunternehmen im Inland	x	x	x	5.700,00	6.000,00	6.550,89

Ansatz 851000	Bedeutung	MVAG Code	MVAG Code	Konto	Betriebe der Abwasserbeseitigung	Ergebnisvoranschlag			Finanzierungsvoranschlag		
						VA 2024	VA 2023	RA 2022	VA 2024	VA 2023	RA 2022
851000				346180	Investitionsdarlehen von Finanzunternehmen im Inland	x	x	x	27.100,00	28.600,00	29.461,17
851000				346190	Investitionsdarlehen von Finanzunternehmen im Inland	x	x	x	24.900,00	24.800,00	24.602,25
SU		x	36		Summe Auszahlungen aus der Finanzierungstätigkeit	x	x	x	579.100,00	597.800,00	512.391,41
SA4		x	SA4		Saldo (4) Geldfluss aus der Finanzierungstätigkeit (35 - 36)	x	x	x	70.900,00	2.102.200,00	-512.391,41
SA5		x	SA5		Saldo (5) Geldfluss aus der voranschlagswirksamen Gebarung (Saldo 3 + Saldo 4)	x	x	x	0,00	-226.100,00	657.516,96

Unterabschnitt 852	MVAG Code	MVAG Code	Konto	Betriebe der Müllbeseitigung	Ergebnisvoranschlag			Finanzierungsvoranschlag		
					VA 2024	VA 2023	RA 2022	VA 2024	VA 2023	RA 2022
Unterabschnitt 852	SA 0 / SA 1	SA 0 / SA 1		Saldo (0) Nettoergebnis (21 - 22) / Saldo (1) Geldfluss aus der operativen Gebarung (31 - 32)	-60.200,00	0,00	-90.469,54	66.200,00	124.600,00	44.036,84
Unterabschnitt 852	SA 01	SA 01		Saldo (01) Haushaltsrücklagen (230-240)	6.400,00	6.400,00	6.410,31	x	x	x
Unterabschnitt 852	SA 00	SA 00		Saldo (00) Nettoergebnis nach Haushaltsrücklagen (Saldo 0 + Saldo 01)	-53.800,00	6.400,00	-84.059,23	x	x	x
Unterabschnitt 852	SA 2	SA 2		Saldo (2) Geldfluss aus der investiven Gebarung (33 - 34)	x	x	x	-36.000,00	-53.000,00	-30.469,19
Unterabschnitt 852	SA 3	SA 3		Saldo (3) Nettofinanzierungssaldo (Saldo 1 + Saldo 2)	x	x	x	30.200,00	71.600,00	13.567,65
Unterabschnitt 852	SA 4	SA 4		Saldo (4) Geldfluss aus der Finanzierungstätigkeit (35 - 36)	x	x	x	-30.200,00	-31.600,00	-31.723,72
Unterabschnitt 852	SA 5	SA 5		Saldo (5) Geldfluss aus der voranschlagswirksamen Gebarung (Saldo 3 + Saldo 4)	x	x	x	0,00	40.000,00	-18.156,07

Ansatz 852000	Bedekung	MVAG Code	MVAG Code	Konto	Betriebe der Müllbeseitigung	Ergebnisvoranschlag			Finanzierungsvoranschlag		
						VA 2024	VA 2023	RA 2022	VA 2024	VA 2023	RA 2022
Operative Gebarung											
1		211	311	x	Erträge aus der operativen Verwaltungstätigkeit / Einzahlungen aus operativer Verwaltungstätigkeit	1.596.000,00	1.571.000,00	1.363.364,37	1.588.000,00	1.571.000,00	1.377.321,23
2		2113	3113		Erträge aus Gebühren / Einzahlungen aus Gebühren	1.502.000,00	1.430.000,00	1.277.309,94	1.502.000,00	1.430.000,00	1.281.831,58
852000				852000	Gebühren für die Benützung von Gemeindeeinrichtungen und -anlagen	1.502.000,00	1.430.000,00	1.277.309,94	1.502.000,00	1.430.000,00	1.281.831,58
2		2114	3114		Erträge aus Leistungen / Einzahlungen aus Leistungen	85.000,00	75.000,00	74.610,22	85.000,00	75.000,00	84.045,44
852000				810000	Erträge aus Leistungen	65.000,00	58.000,00	62.481,67	65.000,00	58.000,00	62.481,67
852000				810010	Erträge aus Leistungen	20.000,00	17.000,00	12.128,55	20.000,00	17.000,00	21.563,77
2		2116	3116		Erträge aus Veräußerung und sonstige Erträge / Einzahlungen aus Veräußerung von geringwertigen Wirtschaftsgütern (GWG) und sonstige Einzahlungen	9.000,00	66.000,00	11.444,21	1.000,00	66.000,00	11.444,21
852000				808000	Veräußerungen von Waren	1.000,00	0,00	6.701,25	1.000,00	0,00	6.701,25
852000				829900	Sonstige Erträge - Verrechnung zwischen operativer Gebarung und Projekten	0,00	66.000,00	4.742,96	0,00	66.000,00	4.742,96
852000				899000	Entnahmen aus Verrechnungsrücklagen zwischen operativer Gebarung und Projekten	8.000,00	0,00	0,00	x	x	x
1		212	312	x	Erträge aus Transfers / Einzahlungen aus Transfers	112.900,00	151.800,00	169.918,32	107.500,00	146.400,00	164.584,99
2		2121	3121		Transferertrag von Trägern des öffentlichen Rechts / Transferzahlungen von Trägern des öffentlichen Rechts	107.500,00	146.400,00	164.584,99	107.500,00	146.400,00	164.584,99
852000				862121	Transfers von Gemeinden - AWW	200,00	0,00	2.701,11	200,00	0,00	2.701,11
852000				862122	Transfers von Gemeinden - AWW	6.500,00	0,00	7.846,96	6.500,00	0,00	7.846,96
852000				862123	Transfers von Gemeinden - AWW	30.000,00	28.000,00	22.622,13	30.000,00	28.000,00	22.622,13
852000				862124	Transfers von Gemeinden - AWW	16.000,00	16.000,00	22.127,06	16.000,00	16.000,00	22.127,06
852000				862128	Transfers von Gemeinden - AWW	50.000,00	100.000,00	103.794,01	50.000,00	100.000,00	103.794,01
852000				863200	Transfers von sonstigen Trägern öffentlichen Rechts	4.800,00	2.400,00	5.493,72	4.800,00	2.400,00	5.493,72
2		2127	x		Nicht finanzierungswirksamer Transferertrag / -	5.400,00	5.400,00	5.333,33	x	x	x
852000				813000	Erträge aus der Auflösung von Investitionszuschüssen (Kapitaltransfers)	5.400,00	5.400,00	5.333,33	x	x	x
SU		21	31	x	Summe Erträge / Summe Einzahlungen operative Gebarung	1.708.900,00	1.722.800,00	1.533.282,69	1.695.500,00	1.717.400,00	1.541.906,22
1		221	321	x	Personalaufwand / Auszahlungen aus Personalaufwand	211.500,00	188.800,00	176.263,52	205.000,00	184.600,00	172.794,91
2		2211	3211		Personalaufwand (Bezüge, Nebengeb., Mehrleistungen) / Auszahlungen für Personalaufwand (Bezüge, Nebengebühren und Mehrleistungsvergütungen)	149.400,00	135.300,00	127.345,98	149.400,00	135.300,00	127.345,98
852000				511000	Geldbezüge der Vertragsbedienstete in handwerklicher Verwendung	143.200,00	129.500,00	121.545,42	143.200,00	129.500,00	121.545,42
852000				565000	Mehrleistungsvergütungen	5.200,00	4.900,00	4.962,48	5.200,00	4.900,00	4.962,48
852000				569000	Sonstige Nebengebühren	1.000,00	900,00	838,08	1.000,00	900,00	838,08
2		2212	3212		Gesetzlicher und freiwilliger Sozialaufwand / Auszahlungen für gesetzliche und freiwillige Sozialaufwendungen	55.600,00	49.300,00	45.448,93	55.600,00	49.300,00	45.448,93
852000				580000	Dienstgeberbeiträge zum Ausgleichsfonds für Familienbeihilfen	2.900,00	2.700,00	2.512,25	2.900,00	2.700,00	2.512,25

Ansatz 852000	Bedeutung	MVAG Code	MVAG Code	Konto	Betriebe der Müllbeseitigung	Ergebnisvoranschlag			Finanzierungsvoranschlag		
						VA 2024	VA 2023	RA 2022	VA 2024	VA 2023	RA 2022
852000				582000	Sonstige Dienstgeberbeiträge zur sozialen Sicherheit	30.400,00	27.400,00	25.657,55	30.400,00	27.400,00	25.657,55
852000				582100	Sonstige Dienstgeberbeiträge zur sozialen Sicherheit - Ruhebezugsleistungsgesetz	18.600,00	16.900,00	15.371,87	18.600,00	16.900,00	15.371,87
852000				590000	Freiwillige Sozialleistungen	1.600,00	1.500,00	1.135,26	1.600,00	1.500,00	1.135,26
852000				590010	Freiwillige Sozialleistungen (Weihnachtszuwendungen)	2.100,00	800,00	772,00	2.100,00	800,00	772,00
2		2214	x		Nicht finanzierungswirksamer Personalaufwand / -	6.500,00	4.200,00	3.468,61	x	x	x
852000				592000	Dotierung von Rückstellungen für Jubiläumszuwendungen	6.500,00	4.200,00	3.468,61	x	x	x
1		222	322	x	Sachaufwand / Auszahlungen aus Sachaufwand	1.498.200,00	1.479.500,00	1.396.159,85	1.392.900,00	1.380.700,00	1.300.659,61
2		2221	3221		Gebrauchs- und Verbrauchsgüter, Handelswaren / Auszahlungen für Gebrauchs- und Verbrauchsgüter, Handelswaren	32.300,00	35.400,00	27.890,41	32.300,00	35.400,00	27.890,41
852000				400000	Geringwertige Wirtschaftsgüter (GWG)	2.000,00	3.000,00	1.804,38	2.000,00	3.000,00	1.804,38
852000				413000	Handelswaren	100,00	100,00	0,00	100,00	100,00	0,00
852000				413010	Handelswaren	10.000,00	10.000,00	11.267,13	10.000,00	10.000,00	11.267,13
852000				452000	Treibstoffe	14.000,00	10.000,00	12.960,60	14.000,00	10.000,00	12.960,60
852000				456000	Schreib-, Zeichen- und sonstige Büromittel	100,00	100,00	420,50	100,00	100,00	420,50
852000				457000	Druckwerke	100,00	200,00	0,00	100,00	200,00	0,00
852000				459000	Sonstige Verbrauchsgüter	6.000,00	12.000,00	1.437,80	6.000,00	12.000,00	1.437,80
2		2222	3222		Verwaltungs- und Betriebsaufwand / Auszahlungen für Verwaltungs- und Betriebsaufwand	521.100,00	482.100,00	437.635,32	521.100,00	482.100,00	437.635,32
852000				600000	Energiebezüge (Strom)	8.400,00	10.000,00	4.208,60	8.400,00	10.000,00	4.208,60
852000				600030	Energiebezüge (Fernwärme)	2.500,00	1.800,00	1.678,30	2.500,00	1.800,00	1.678,30
852000				621000	Sonstige Transporte	100,00	100,00	0,00	100,00	100,00	0,00
852000				621010	Sonstige Transporte	265.000,00	240.000,00	225.903,92	265.000,00	240.000,00	225.903,92
852000				621020	Sonstige Transporte	160.000,00	145.000,00	134.595,55	160.000,00	145.000,00	134.595,55
852000				621030	Sonstige Transporte	77.000,00	77.000,00	64.242,22	77.000,00	77.000,00	64.242,22
852000				630000	Postdienste	4.000,00	3.500,00	3.500,00	4.000,00	3.500,00	3.500,00
852000				631000	Telekommunikationsdienste	600,00	700,00	441,37	600,00	700,00	441,37
852000				670000	Versicherungen	3.500,00	4.000,00	3.065,36	3.500,00	4.000,00	3.065,36
2		2223	3223		Leasing und Mietaufwand / Auszahlungen für Leasing und Mietaufwand	23.700,00	23.600,00	23.113,62	23.700,00	23.600,00	23.113,62
852000				700000	Miet- und Pachtufwand	4.700,00	4.800,00	5.112,00	4.700,00	4.800,00	5.112,00
852000				705000	Operating Leasing	13.000,00	12.800,00	12.317,76	13.000,00	12.800,00	12.317,76
852000				705010	Operating Leasing	6.000,00	6.000,00	5.683,86	6.000,00	6.000,00	5.683,86
2		2224	3224		Instandhaltung / Auszahlungen für Instandhaltung	10.500,00	13.500,00	18.049,67	10.500,00	13.500,00	18.049,67
852000				613000	Instandhaltung von sonstigen Grundstückseinrichtungen	500,00	500,00	18,66	500,00	500,00	18,66
852000				614000	Instandhaltung von Gebäuden und Bauten	1.000,00	1.000,00	1.049,79	1.000,00	1.000,00	1.049,79
852000				616000	Instandhaltung von Maschinen und maschinellen Anlagen	500,00	1.000,00	17,98	500,00	1.000,00	17,98
852000				617000	Instandhaltung von Fahrzeugen	8.000,00	10.000,00	16.963,24	8.000,00	10.000,00	16.963,24

Ansatz 852000	Bedekung	MVAG Code	MVAG Code	Konto	Betriebe der Müllbeseitigung	Ergebnisvoranschlag			Finanzierungsvoranschlag		
						VA 2024	VA 2023	RA 2022	VA 2024	VA 2023	RA 2022
852000				619000	Instandhaltung von Sonderanlagen	500,00	1.000,00	0,00	500,00	1.000,00	0,00
2		2225	3225		Sonstiger Sachaufwand / Sonstige Auszahlungen aus Sachaufwand	814.300,00	830.000,00	794.800,20	805.300,00	826.100,00	793.970,59
852000				690000	Abschreibung von Forderungen (Schadensfälle)	1.000,00	3.900,00	829,61	x	x	x
852000				710000	Öffentliche Abgaben, ohne Gebühren gemäß FAG	4.500,00	4.000,00	4.015,38	4.500,00	4.000,00	4.015,38
852000				711000	Gebühren für die Benützung von Gemeindeeinrichtungen und Anlagen gemäß FAG	7.500,00	7.500,00	7.305,17	7.500,00	7.500,00	7.305,17
852000				720000	Kostenbeiträge (Kostensätze) für Leistungen	237.400,00	224.700,00	16.552,11	237.400,00	224.700,00	16.552,11
852000				720009	Kostenbeiträge (Kostensätze) für Leistungen - Vergütung	189.000,00	170.000,00	165.231,00	189.000,00	170.000,00	165.231,00
852000				724000	Reisegebühren	100,00	100,00	0,00	100,00	100,00	0,00
852000				726000	Mitgliedsbeiträge an Institutionen	800,00	800,00	737,21	800,00	800,00	737,21
852000				728000	Entgelte für sonstige Leistungen	4.000,00	5.000,00	8.297,58	4.000,00	5.000,00	8.297,58
852000				728010	Entgelte für sonstige Leistungen	20.000,00	20.000,00	38.187,14	20.000,00	20.000,00	38.187,14
852000				728020	Entgelte für sonstige Leistungen	180.000,00	165.000,00	149.247,38	180.000,00	165.000,00	149.247,38
852000				728030	Entgelte für sonstige Leistungen	10.000,00	9.000,00	9.265,21	10.000,00	9.000,00	9.265,21
852000				728040	Entgelte für sonstige Leistungen	30.000,00	45.000,00	293.163,72	30.000,00	45.000,00	293.163,72
852000				728050	Entgelte für sonstige Leistungen	12.000,00	11.000,00	10.975,45	12.000,00	11.000,00	10.975,45
852000				728060	Entgelte für sonstige Leistungen	65.000,00	58.000,00	52.953,03	65.000,00	58.000,00	52.953,03
852000				728070	Entgelte für sonstige Leistungen	45.000,00	40.000,00	33.297,25	45.000,00	40.000,00	33.297,25
852000				729900	Sonstige Aufwendungen - Verrechnung zwischen operativer Gebarung und Projekten	0,00	66.000,00	4.742,96	0,00	66.000,00	4.742,96
852000				799000	Zuweisungen an Verrechnungsrücklagen zwischen operativer Gebarung und Projekten	8.000,00	0,00	0,00	x	x	x
2		2226	x		Nicht finanzierungswirksamer Sachaufwand / -	96.300,00	94.900,00	94.670,63	x	x	x
852000				680200	Planmäßige Abschreibung - Grundstückseinrichtungen und Infrastruktur	5.400,00	5.100,00	5.086,91	x	x	x
852000				680300	Planmäßige Abschreibung - Gebäude und Bauten	1.200,00	1.200,00	1.116,94	x	x	x
852000				680500	Planmäßige Abschreibung - Sonderanlagen	70.300,00	70.300,00	70.201,16	x	x	x
852000				680600	Planmäßige Abschreibung - Technische Anlagen, Fahrzeuge und Maschinen	17.700,00	17.700,00	17.698,19	x	x	x
852000				680700	Planmäßige Abschreibung - Amts-, Betriebs- und Geschäftsausstattung	1.700,00	600,00	567,43	x	x	x
1		223	323	x	Transferaufwand / Auszahlungen aus Transfers	50.000,00	49.000,00	48.753,80	22.000,00	22.000,00	21.839,80
2		2231	3231		Transferaufwand an Träger des öffentlichen Rechts / Transferzahlungen an Träger des öffentlichen Rechts	19.000,00	19.000,00	18.839,80	19.000,00	19.000,00	18.839,80
852000				752120	Transfers an Gemeinden - AWW	19.000,00	19.000,00	18.839,80	19.000,00	19.000,00	18.839,80
2		2233	3233		Transferaufwand an Unternehmen (mit Finanzunternehmen) / Transferzahlungen an Unternehmen (inkl. Finanzunternehmen)	28.000,00	27.000,00	26.914,00	0,00	0,00	0,00
852000				775110	Kapitaltransfers an Unternehmen (ohne Finanzunternehmen) - AWW	28.000,00	27.000,00	26.914,00	x	x	x

Ansatz 852000	Bedekung	MVAG Code	MVAG Code	Konto	Betriebe der Müllbeseitigung	Ergebnisvoranschlag			Finanzierungsvoranschlag		
						VA 2024	VA 2023	RA 2022	VA 2024	VA 2023	RA 2022
2		2234	3234		Transferaufwand an Haushalte und Organisationen ohne Erwerbscharakter / Transferzahlungen an Haushalte und Organisationen ohne Erwerbscharakter	3.000,00	3.000,00	3.000,00	3.000,00	3.000,00	3.000,00
852000				757000	Transfers an private Organisationen ohne Erwerbszweck	3.000,00	3.000,00	3.000,00	3.000,00	3.000,00	3.000,00
1		224	324	x	Finanzaufwand / Auszahlungen aus Finanzaufwand	9.400,00	5.500,00	2.575,06	9.400,00	5.500,00	2.575,06
2		2241	3241		Aufwendungen für Zinsen / Auszahlungen für Zinsen	9.400,00	5.500,00	2.575,06	9.400,00	5.500,00	2.575,06
852000				650700	Zinsen für Finanzschulden in Euro - Finanzunternehmen im Inland	9.400,00	5.500,00	2.575,06	9.400,00	5.500,00	2.575,06
SU		22	32	x	Summe Aufwendungen / Summe Auszahlungen operative Gebarung	1.769.100,00	1.722.800,00	1.623.752,23	1.629.300,00	1.592.800,00	1.497.869,34
SA 0 / SA 1		SA0	SA1	x	Saldo (0) Nettoergebnis (21 - 22) / Saldo (1) Geldfluss aus der operativen Gebarung (31 - 32)	-60.200,00	0,00	-90.469,54	66.200,00	124.600,00	44.036,84
1		230	x	x	Entnahmen von Haushaltsrücklagen	6.400,00	6.400,00	6.410,31	x	x	x
2		2301	x		Entnahmen von Haushaltsrücklagen	6.400,00	6.400,00	6.410,31	x	x	x
852000				894200	Entnahmen von zweckgebundenen Haushaltsrücklagen	6.400,00	6.400,00	6.410,31	x	x	x
SA 01		SA 01	x	x	Saldo (01) Haushaltsrücklagen (230 - 240)	6.400,00	6.400,00	6.410,31	x	x	x
SA 00		SA 00	x	x	Saldo (00) Nettoergebnis nach Haushaltsrücklagen (Saldo 0 + Saldo 01)	-53.800,00	6.400,00	-84.059,23	x	x	x

Investive Gebarung											
SU		x	33	x	Summe Einzahlungen investive Gebarung	x	x	x	0,00	0,00	0,00
1		x	341	x	Auszahlungen aus der Investitionstätigkeit	x	x	x	8.000,00	26.000,00	3.555,19
2		x	3412		Auszahlungen für den Erwerb von Grundstücken und Grundstückseinrichtungen	x	x	x	0,00	19.000,00	0,00
852000				006000	Sonstige Grundstückseinrichtungen	x	x	x	0,00	19.000,00	0,00
2		x	3415		Auszahlungen für den Erwerb von Amts-, Betriebs- und Geschäftsausstattung	x	x	x	8.000,00	7.000,00	3.555,19
852000				042000	Amts-, Betriebs- und Geschäftsausstattung	x	x	x	8.000,00	7.000,00	3.555,19
1		x	343	x	Auszahlungen aus Kapitaltransfers	x	x	x	28.000,00	27.000,00	26.914,00
2		x	3433		Kapitaltransferzahlungen an Unternehmen (Finanzunternehmen)	x	x	x	28.000,00	27.000,00	26.914,00
852000				775110	Kapitaltransfers an Unternehmen (ohne Finanzunternehmen) - AWW	x	x	x	28.000,00	27.000,00	26.914,00
SU		x	34		Summe Auszahlungen investive Gebarung	x	x	x	36.000,00	53.000,00	30.469,19
SA2		x	SA2		Saldo (2) Geldfluss aus der investiven Gebarung (33 - 34)	x	x	x	-36.000,00	-53.000,00	-30.469,19
SA3		x	SA3		Saldo (3) Nettofinanzierungssaldo (Saldo 1 + Saldo 2)	x	x	x	30.200,00	71.600,00	13.567,65

Finanzierungstätigkeit											
SU		x	35		Summe Einzahlungen aus der Finanzierungstätigkeit	x	x	x	0,00	0,00	0,00
1		x	361	x	Auszahlungen aus der Tilgung von Finanzschulden	x	x	x	30.200,00	31.600,00	31.723,72
2		x	3614		Auszahlungen aus Finanzschulden	x	x	x	30.200,00	31.600,00	31.723,72
852000				346100	Investitionsdarlehen von Finanzunternehmen im Inland	x	x	x	23.200,00	24.700,00	24.835,17

Ansatz 852000	Bedeutung	MVAG Code	MVAG Code	Konto	Betriebe der Müllbeseitigung	Ergebnisvoranschlag			Finanzierungsvoranschlag		
						VA 2024	VA 2023	RA 2022	VA 2024	VA 2023	RA 2022
852000				346110	Investitionsdarlehen von Finanzunternehmen im Inland	x	x	x	7.000,00	6.900,00	6.888,55
SU		x	36		Summe Auszahlungen aus der Finanzierungstätigkeit	x	x	x	30.200,00	31.600,00	31.723,72
SA4		x	SA4		Saldo (4) Geldfluss aus der Finanzierungstätigkeit (35 - 36)	x	x	x	-30.200,00	-31.600,00	-31.723,72
SA5		x	SA5		Saldo (5) Geldfluss aus der voranschlagswirksamen Gebarung (Saldo 3 + Saldo 4)	x	x	x	0,00	40.000,00	-18.156,07

Unterabschnitt 853	MVAG Code	MVAG Code	Konto	Betriebe für die Errichtung und Verwaltung von Wohn- und Geschäftsgebäuden	Ergebnisvoranschlag			Finanzierungsvoranschlag		
					VA 2024	VA 2023	RA 2022	VA 2024	VA 2023	RA 2022
Unterabschnitt 853	SA 0 / SA 1	SA 0 / SA 1		Saldo (0) Nettoergebnis (21 - 22) / Saldo (1) Geldfluss aus der operativen Gebarung (31 - 32)	101.200,00	58.100,00	45.476,17	277.300,00	260.200,00	196.538,63
Unterabschnitt 853	SA 01	SA 01		Saldo (01) Haushaltsrücklagen (230-240)	3.400,00	3.400,00	5.086,69	x	x	x
Unterabschnitt 853	SA 00	SA 00		Saldo (00) Nettoergebnis nach Haushaltsrücklagen (Saldo 0 + Saldo 01)	104.600,00	61.500,00	50.562,86	x	x	x
Unterabschnitt 853	SA 2	SA 2		Saldo (2) Geldfluss aus der investiven Gebarung (33 - 34)	x	x	x	-29.000,00	0,00	0,00
Unterabschnitt 853	SA 3	SA 3		Saldo (3) Nettofinanzierungssaldo (Saldo 1 + Saldo 2)	x	x	x	248.300,00	260.200,00	196.538,63
Unterabschnitt 853	SA 4	SA 4		Saldo (4) Geldfluss aus der Finanzierungstätigkeit (35 - 36)	x	x	x	-240.800,00	-244.500,00	-61.763,12
Unterabschnitt 853	SA 5	SA 5		Saldo (5) Geldfluss aus der voranschlagswirksamen Gebarung (Saldo 3 + Saldo 4)	x	x	x	7.500,00	15.700,00	134.775,51

Ansatz 853000	Bedeutung	MVAG Code	MVAG Code	Konto	Betriebe für die Errichtung und Verwaltung von Wohn- und Geschäftsgebäuden	Ergebnisvoranschlag			Finanzierungsvoranschlag		
						VA 2024	VA 2023	RA 2022	VA 2024	VA 2023	RA 2022
Operative Gebarung											
1		211	311	x	Erträge aus der operativen Verwaltungstätigkeit / Einzahlungen aus operativer Verwaltungstätigkeit	27.300,00	31.100,00	55.270,65	27.300,00	43.100,00	80.776,96
2		2114	3114		Erträge aus Leistungen / Einzahlungen aus Leistungen	100,00	0,00	95,46	100,00	0,00	95,46
853000				816000	Kostenbeiträge (Kostensätze) für sonstige Leistungen	100,00	0,00	95,46	100,00	0,00	95,46
2		2115	3115		Erträge aus Besitz und wirtschaftlicher Tätigkeit / Einzahlungen aus Besitz und wirtschaftlicher Tätigkeit	27.100,00	31.000,00	42.786,62	27.100,00	43.000,00	68.292,93
853000				811000	Miete- und Pächtertrag	0,00	0,00	0,00	0,00	6.000,00	13.161,51
853000				811020	Miete- und Pächtertrag	27.000,00	30.000,00	35.927,76	27.000,00	30.000,00	36.184,16
853000				811040	Miete- und Pächtertrag	0,00	0,00	0,00	0,00	6.000,00	11.912,34
853000				811050	Miete- und Pächtertrag	100,00	1.000,00	6.858,86	100,00	1.000,00	7.034,92
2		2116	3116		Erträge aus Veräußerung und sonstige Erträge / Einzahlungen aus Veräußerung von geringwertigen Wirtschaftsgütern (GWG) und sonstige Einzahlungen	100,00	100,00	12.388,57	100,00	100,00	12.388,57
853000				829000	Sonstige Erträge	100,00	100,00	12.388,57	100,00	100,00	12.388,57
SU		21	31	x	Summe Erträge / Summe Einzahlungen operative Gebarung	27.300,00	31.100,00	55.270,65	27.300,00	43.100,00	80.776,96
1		221	321	x	Personalaufwand / Auszahlungen aus Personalaufwand	23.700,00	61.500,00	62.153,67	23.700,00	61.500,00	62.153,67
2		2211	3211		Personalaufwand (Bezüge, Nebengeb., Mehrleistungen) / Auszahlungen für Personalaufwand (Bezüge, Nebengebühren und Mehrleistungsvergütungen)	17.200,00	45.600,00	42.555,00	17.200,00	45.600,00	42.555,00
853000				510000	Geldbezüge der Vertragsbedienstete der Verwaltung	16.700,00	36.600,00	35.229,96	16.700,00	36.600,00	35.229,96
853000				565000	Mehrleistungsvergütungen	500,00	9.000,00	7.325,04	500,00	9.000,00	7.325,04
2		2212	3212		Gesetzlicher und freiwilliger Sozialaufwand / Auszahlungen für gesetzliche und freiwillige Sozialaufwendungen	6.500,00	15.900,00	19.598,67	6.500,00	15.900,00	19.598,67
853000				580000	Dienstgeberbeiträge zum Ausgleichsfonds für Familienbeihilfen	700,00	1.800,00	1.659,79	700,00	1.800,00	1.659,79
853000				582000	Sonstige Dienstgeberbeiträge zur sozialen Sicherheit	3.500,00	9.100,00	13.458,93	3.500,00	9.100,00	13.458,93
853000				582100	Sonstige Dienstgeberbeiträge zur sozialen Sicherheit - Ruhebezugsleistungsgesetz	2.200,00	4.900,00	4.405,95	2.200,00	4.900,00	4.405,95
853000				590010	Freiwillige Sozialleistungen (Weihnachtswendungen)	100,00	100,00	74,00	100,00	100,00	74,00
1		222	322	x	Sachaufwand / Auszahlungen aus Sachaufwand	307.700,00	292.000,00	293.786,92	131.600,00	101.900,00	123.884,23
2		2221	3221		Gebrauchs- und Verbrauchsgüter, Handelswaren / Auszahlungen für Gebrauchs- und Verbrauchsgüter, Handelswaren	1.800,00	1.500,00	1.274,94	1.800,00	1.500,00	1.274,94
853000				400000	Geringwertige Wirtschaftsgüter (GWG)	500,00	500,00	504,55	500,00	500,00	504,55
853000				452000	Treibstoffe	1.000,00	1.000,00	770,39	1.000,00	1.000,00	770,39
853000				454000	Reinigungsmittel	300,00	0,00	0,00	300,00	0,00	0,00
2		2222	3222		Verwaltungs- und Betriebsaufwand / Auszahlungen für Verwaltungs- und Betriebsaufwand	28.300,00	42.800,00	28.706,52	28.300,00	42.800,00	28.706,52
853000				600000	Energiebezüge (Strom)	15.000,00	20.000,00	10.375,45	15.000,00	20.000,00	10.375,45
853000				600030	Energiebezüge (Fernwärme)	5.000,00	10.000,00	6.707,01	5.000,00	10.000,00	6.707,01

Ansatz 853000	Bedekung	MVAG Code	MVAG Code	Konto	Betriebe für die Errichtung und Verwaltung von Wohn- und Geschäftsgebäuden	Ergebnisvoranschlag			Finanzierungsvoranschlag		
						VA 2024	VA 2023	RA 2022	VA 2024	VA 2023	RA 2022
853000				630000	Postdienste	4.000,00	3.500,00	3.500,00	4.000,00	3.500,00	3.500,00
853000				631000	Telekommunikationsdienste	300,00	300,00	180,00	300,00	300,00	180,00
853000				670000	Versicherungen	4.000,00	9.000,00	7.944,06	4.000,00	9.000,00	7.944,06
2		2223	3223		Leasing und Mietaufwand / Auszahlungen für Leasing und Mietaufwand	25.000,00	5.000,00	17.917,23	25.000,00	5.000,00	17.917,23
853000				700000	Miet- und Pacht aufwand	25.000,00	5.000,00	17.917,23	25.000,00	5.000,00	17.917,23
2		2224	3224		Instandhaltung / Auszahlungen für Instandhaltung	28.900,00	4.000,00	11.783,34	28.900,00	4.000,00	11.783,34
853000				613000	Instandhaltung von sonstigen Grundstückseinrichtungen	500,00	1.000,00	0,00	500,00	1.000,00	0,00
853000				614000	Instandhaltung von Gebäuden und Bauten	27.900,00	2.000,00	11.639,48	27.900,00	2.000,00	11.639,48
853000				617000	Instandhaltung von Fahrzeugen	500,00	1.000,00	143,86	500,00	1.000,00	143,86
2		2225	3225		Sonstiger Sachaufwand / Sonstige Auszahlungen aus Sachaufwand	57.600,00	68.600,00	64.202,20	47.600,00	48.600,00	64.202,20
853000				690000	Abschreibung von Forderungen (Schadensfälle)	10.000,00	20.000,00	0,00	x	x	x
853000				710000	Öffentliche Abgaben (Ausgaben), ohne Gebühren gemäß FAG	1.000,00	3.500,00	1.279,16	1.000,00	3.500,00	1.279,16
853000				711000	Gebühren für die Benützung von Gemeindeeinrichtungen und Anlagen gemäß FAG	3.000,00	5.000,00	10.171,03	3.000,00	5.000,00	10.171,03
853000				720009	Kostenbeiträge (Kostensätze) für Leistungen - Vergütung	38.000,00	29.500,00	33.582,73	38.000,00	29.500,00	33.582,73
853000				724000	Reisegebühren	500,00	500,00	591,94	500,00	500,00	591,94
853000				726000	Mitgliedsbeiträge an Institutionen	100,00	100,00	87,00	100,00	100,00	87,00
853000				728000	Entgelte für sonstige Leistungen	5.000,00	10.000,00	18.490,34	5.000,00	10.000,00	18.490,34
2		2226	x		Nicht finanzierungswirksamer Sachaufwand / -	166.100,00	170.100,00	169.902,69	x	x	x
853000				680100	Planmäßige Abschreibung - Immaterielle Vermögenswerte	900,00	900,00	881,04	x	x	x
853000				680200	Planmäßige Abschreibung - Grundstückseinrichtungen und Infrastruktur	700,00	700,00	640,08	x	x	x
853000				680300	Planmäßige Abschreibung - Gebäude und Bauten	153.700,00	157.600,00	157.597,29	x	x	x
853000				680500	Planmäßige Abschreibung - Sonderanlagen	3.400,00	3.400,00	3.378,15	x	x	x
853000				680600	Planmäßige Abschreibung - Technische Anlagen, Fahrzeuge und Maschinen	3.200,00	3.200,00	3.114,59	x	x	x
853000				680700	Planmäßige Abschreibung - Amts-, Betriebs- und Geschäftsausstattung	4.200,00	4.300,00	4.291,54	x	x	x
1		224	324	x	Finanzaufwand / Auszahlungen aus Finanzaufwand	60.700,00	47.700,00	37.644,40	60.700,00	47.700,00	37.644,40
2		2241	3241		Aufwendungen für Zinsen / Auszahlungen für Zinsen	60.700,00	47.700,00	37.644,40	60.700,00	47.700,00	37.644,40
853000				650100	Zinsen für Finanzschulden in Euro - Länder, Landesfonds, Landeskammern	22.100,00	23.100,00	28.488,88	22.100,00	23.100,00	28.488,88
853000				650700	Zinsen für Finanzschulden in Euro - Finanzunternehmen im Inland	38.600,00	24.600,00	9.155,52	38.600,00	24.600,00	9.155,52
SU		22	32	x	Summe Aufwendungen / Summe Auszahlungen operative Gebarung	392.100,00	401.200,00	393.584,99	216.000,00	211.100,00	223.682,30
SA 0 / SA 1		SA0	SA1	x	Saldo (0) Nettoergebnis (21 - 22) / Saldo (1) Geldfluss aus der operativen Gebarung (31 - 32)	-364.800,00	-370.100,00	-338.314,34	-188.700,00	-168.000,00	-142.905,34
1		230	x	x	Entnahmen von Haushaltsrücklagen	3.400,00	3.400,00	5.086,69	x	x	x
2		2301	x		Entnahmen von Haushaltsrücklagen	3.400,00	3.400,00	5.086,69	x	x	x
853000				894200	Entnahmen von zweckgebundenen Haushaltsrücklagen	3.400,00	3.400,00	5.086,69	x	x	x
SA 01		SA 01	x	x	Saldo (01) Haushaltsrücklagen (230 - 240)	3.400,00	3.400,00	5.086,69	x	x	x

Ansatz 853000	Bedekung	MVAG Code	MVAG Code	Konto	Betriebe für die Errichtung und Verwaltung von Wohn- und Geschäftsgebäuden	Ergebnisvoranschlag			Finanzierungsvoranschlag		
						VA 2024	VA 2023	RA 2022	VA 2024	VA 2023	RA 2022
SA 00		SA 00	x	x	Saldo (00) Nettoergebnis nach Haushaltsrücklagen (Saldo 0 + Saldo 01)	-361.400,00	-366.700,00	-333.227,65	x	x	x

Investive Gebarung											
SU		x	33	x	Summe Einzahlungen investive Gebarung	x	x	x	0,00	0,00	0,00
SU		x	34		Summe Auszahlungen investive Gebarung	x	x	x	0,00	0,00	0,00
SA2		x	SA2		Saldo (2) Geldfluss aus der investiven Gebarung (33 - 34)	x	x	x	0,00	0,00	0,00
SA3		x	SA3		Saldo (3) Nettofinanzierungssaldo (Saldo 1 + Saldo 2)	x	x	x	-188.700,00	-168.000,00	-142.905,34

Finanzierungstätigkeit											
1		x	351	x	Einzahlungen aus der Aufnahme von Finanzschulden	x	x	x	7.500,00	8.100,00	16.083,37
2		x	3511		Einzahlungen aus empfangenen Darlehen von öffentlichen Körperschaften und Rechtsträgern	x	x	x	7.500,00	8.100,00	16.083,37
853000				341020	Investitionsdarlehen von Ländern, Landesfonds und Landeskammern	x	x	x	0,00	0,00	7.397,19
853000				341030	Investitionsdarlehen von Ländern, Landesfonds und Landeskammern	x	x	x	7.500,00	8.100,00	8.686,18
SU		x	35		Summe Einzahlungen aus der Finanzierungstätigkeit	x	x	x	7.500,00	8.100,00	16.083,37
1		x	361	x	Auszahlungen aus der Tilgung von Finanzschulden	x	x	x	239.300,00	243.000,00	187.846,49
2		x	3611		Auszahlungen aus empfangenen Darlehen von öffentlichen Körperschaften und Rechtsträgern	x	x	x	148.400,00	144.300,00	86.954,91
853000				341000	Investitionsdarlehen von Ländern, Landesfonds und Landeskammern	x	x	x	25.100,00	24.200,00	19.665,65
853000				341010	Investitionsdarlehen von Ländern, Landesfonds und Landeskammern	x	x	x	88.000,00	85.400,00	67.289,26
853000				341020	Investitionsdarlehen von Ländern, Landesfonds und Landeskammern	x	x	x	35.300,00	34.700,00	0,00
2		x	3614		Auszahlungen aus Finanzschulden	x	x	x	90.900,00	98.700,00	100.891,58
853000				346111	Investitionsdarlehen von Finanzunternehmen im Inland	x	x	x	19.700,00	22.400,00	23.998,06
853000				346112	Investitionsdarlehen von Finanzunternehmen im Inland	x	x	x	10.000,00	9.900,00	9.840,84
853000				346150	Investitionsdarlehen von Finanzunternehmen im Inland	x	x	x	28.200,00	32.600,00	34.284,64
853000				346170	Investitionsdarlehen von Finanzunternehmen im Inland	x	x	x	20.600,00	21.300,00	20.679,67
853000				346190	Investitionsdarlehen von Finanzunternehmen im Inland	x	x	x	12.400,00	12.500,00	12.088,37
SU		x	36		Summe Auszahlungen aus der Finanzierungstätigkeit	x	x	x	239.300,00	243.000,00	187.846,49
SA4		x	SA4		Saldo (4) Geldfluss aus der Finanzierungstätigkeit (35 - 36)	x	x	x	-231.800,00	-234.900,00	-171.763,12
SA5		x	SA5		Saldo (5) Geldfluss aus der voranschlagswirksamen Gebarung (Saldo 3 + Saldo 4)	x	x	x	-420.500,00	-402.900,00	-314.668,46

Ansatz 853110	Bedekung	MVAG Code	MVAG Code	Konto	Objekt 11 - Wohnhaus Bismarckstraße 12	Ergebnisvoranschlag			Finanzierungsvoranschlag		
						VA 2024	VA 2023	RA 2022	VA 2024	VA 2023	RA 2022
Operative Gebarung											
1		211	311	x	Erträge aus der operativen Verwaltungstätigkeit / Einzahlungen aus operativer Verwaltungstätigkeit	20.000,00	19.500,00	18.495,34	20.000,00	19.500,00	18.495,34
2		2115	3115		Erträge aus Besitz und wirtschaftlicher Tätigkeit / Einzahlungen aus Besitz und wirtschaftlicher Tätigkeit	20.000,00	19.500,00	18.495,34	20.000,00	19.500,00	18.495,34
853110				811000	Miete- und Pächtertrag	13.000,00	12.000,00	12.058,82	13.000,00	12.000,00	12.058,82
853110				811010	Miete- und Pächtertrag	7.000,00	7.500,00	6.436,52	7.000,00	7.500,00	6.436,52
SU		21	31	x	Summe Erträge / Summe Einzahlungen operative Gebarung	20.000,00	19.500,00	18.495,34	20.000,00	19.500,00	18.495,34
1		222	322	x	Sachaufwand / Auszahlungen aus Sachaufwand	8.200,00	8.700,00	7.430,97	8.200,00	8.700,00	7.430,97
2		2221	3221		Gebrauchs- und Verbrauchsgüter, Handelswaren / Auszahlungen für Gebrauchs- und Verbrauchsgüter, Handelswaren	300,00	300,00	49,48	300,00	300,00	49,48
853110				400000	Geringwertige Wirtschaftsgüter (GWG)	200,00	200,00	49,48	200,00	200,00	49,48
853110				454000	Reinigungsmittel	100,00	100,00	0,00	100,00	100,00	0,00
2		2222	3222		Verwaltungs- und Betriebsaufwand / Auszahlungen für Verwaltungs- und Betriebsaufwand	1.300,00	1.700,00	959,74	1.300,00	1.700,00	959,74
853110				600000	Energiebezüge	100,00	100,00	0,04	100,00	100,00	0,04
853110				600030	Energiebezüge	100,00	500,00	0,00	100,00	500,00	0,00
853110				670000	Versicherungen	1.100,00	1.100,00	959,70	1.100,00	1.100,00	959,70
2		2224	3224		Instandhaltung / Auszahlungen für Instandhaltung	2.200,00	2.500,00	2.422,91	2.200,00	2.500,00	2.422,91
853110				614000	Instandhaltung von Gebäuden und Bauten	2.000,00	2.000,00	2.422,91	2.000,00	2.000,00	2.422,91
853110				618000	Instandhaltung von sonstigen Anlagen	200,00	500,00	0,00	200,00	500,00	0,00
2		2225	3225		Sonstiger Sachaufwand / Sonstige Auszahlungen aus Sachaufwand	4.400,00	4.200,00	3.998,84	4.400,00	4.200,00	3.998,84
853110				711000	Gebühren für die Benützung von Gemeindeeinrichtungen und Anlagen gemäß FAG	4.300,00	4.100,00	3.976,84	4.300,00	4.100,00	3.976,84
853110				728000	Entgelte für sonstige Leistungen	100,00	100,00	22,00	100,00	100,00	22,00
SU		22	32	x	Summe Aufwendungen / Summe Auszahlungen operative Gebarung	8.200,00	8.700,00	7.430,97	8.200,00	8.700,00	7.430,97
SA 0 / SA 1		SA0	SA1	x	Saldo (0) Nettoergebnis (21 - 22) / Saldo (1) Geldfluss aus der operativen Gebarung (31 - 32)	11.800,00	10.800,00	11.064,37	11.800,00	10.800,00	11.064,37
SA 01		SA 01	x	x	Saldo (01) Haushaltsrücklagen (230 - 240)	0,00	0,00	0,00	x	x	x
SA 00		SA 00	x	x	Saldo (00) Nettoergebnis nach Haushaltsrücklagen (Saldo 0 + Saldo 01)	11.800,00	10.800,00	11.064,37	x	x	x

Investive Gebarung											
SU		x	33	x	Summe Einzahlungen investive Gebarung	x	x	x	0,00	0,00	0,00
SU		x	34		Summe Auszahlungen investive Gebarung	x	x	x	0,00	0,00	0,00
SA2		x	SA2		Saldo (2) Geldfluss aus der investiven Gebarung (33 - 34)	x	x	x	0,00	0,00	0,00
SA3		x	SA3		Saldo (3) Nettofinanzierungssaldo (Saldo 1 + Saldo 2)	x	x	x	11.800,00	10.800,00	11.064,37

Ansatz 853110	Bedeckung	MVAG Code	MVAG Code	Konto	Objekt 11 - Wohnhaus Bismarckstraße 12	Ergebnisvoranschlag			Finanzierungsvoranschlag		
						VA 2024	VA 2023	RA 2022	VA 2024	VA 2023	RA 2022
Finanzierungstätigkeit											
SU		x	35		Summe Einzahlungen aus der Finanzierungstätigkeit	x	x	x	0,00	0,00	0,00
SU		x	36		Summe Auszahlungen aus der Finanzierungstätigkeit	x	x	x	0,00	0,00	0,00
SA4		x	SA4		Saldo (4) Geldfluss aus der Finanzierungstätigkeit (35 - 36)	x	x	x	0,00	0,00	0,00
SA5		x	SA5		Saldo (5) Geldfluss aus der voranschlagswirksamen Gebarung (Saldo 3 + Saldo 4)	x	x	x	11.800,00	10.800,00	11.064,37

Ansatz 853120	Bedekung	MVAG Code	MVAG Code	Konto	Objekt 12 - Wohnhaus CvH-Platz 1	Ergebnisvoranschlag			Finanzierungsvoranschlag		
						VA 2024	VA 2023	RA 2022	VA 2024	VA 2023	RA 2022
Operative Gebarung											
1		211	311	x	Erträge aus der operativen Verwaltungstätigkeit / Einzahlungen aus operativer Verwaltungstätigkeit	10.000,00	9.400,00	7.467,43	10.000,00	9.400,00	7.467,43
2		2115	3115		Erträge aus Besitz und wirtschaftlicher Tätigkeit / Einzahlungen aus Besitz und wirtschaftlicher Tätigkeit	10.000,00	9.400,00	7.467,43	10.000,00	9.400,00	7.467,43
853120				811000	Miete- und Pächtertrag	6.000,00	5.400,00	4.325,87	6.000,00	5.400,00	4.325,87
853120				811010	Miete- und Pächtertrag	4.000,00	4.000,00	3.141,56	4.000,00	4.000,00	3.141,56
SU		21	31	x	Summe Erträge / Summe Einzahlungen operative Gebarung	10.000,00	9.400,00	7.467,43	10.000,00	9.400,00	7.467,43
1		222	322	x	Sachaufwand / Auszahlungen aus Sachaufwand	5.300,00	5.800,00	20.476,91	5.300,00	5.800,00	20.476,91
2		2221	3221		Gebrauchs- und Verbrauchsgüter, Handelswaren / Auszahlungen für Gebrauchs- und Verbrauchsgüter, Handelswaren	300,00	300,00	38,03	300,00	300,00	38,03
853120				400000	Geringwertige Wirtschaftsgüter (GWG)	200,00	200,00	38,03	200,00	200,00	38,03
853120				454000	Reinigungsmittel	100,00	100,00	0,00	100,00	100,00	0,00
2		2222	3222		Verwaltungs- und Betriebsaufwand / Auszahlungen für Verwaltungs- und Betriebsaufwand	700,00	1.500,00	672,54	700,00	1.500,00	672,54
853120				600000	Energiebezüge	100,00	500,00	54,02	100,00	500,00	54,02
853120				600030	Energiebezüge	100,00	500,00	207,22	100,00	500,00	207,22
853120				670000	Versicherungen	500,00	500,00	411,30	500,00	500,00	411,30
2		2224	3224		Instandhaltung / Auszahlungen für Instandhaltung	1.700,00	2.000,00	17.460,32	1.700,00	2.000,00	17.460,32
853120				614000	Instandhaltung von Gebäuden und Bauten	1.500,00	1.500,00	16.366,35	1.500,00	1.500,00	16.366,35
853120				618000	Instandhaltung von sonstigen Anlagen	200,00	500,00	1.093,97	200,00	500,00	1.093,97
2		2225	3225		Sonstiger Sachaufwand / Sonstige Auszahlungen aus Sachaufwand	2.600,00	2.000,00	2.306,02	2.600,00	2.000,00	2.306,02
853120				711000	Gebühren für die Benützung von Gemeindeeinrichtungen und Anlagen gemäß FAG	2.500,00	2.000,00	2.306,02	2.500,00	2.000,00	2.306,02
853120				728000	Entgelte für sonstige Leistungen	100,00	0,00	0,00	100,00	0,00	0,00
SU		22	32	x	Summe Aufwendungen / Summe Auszahlungen operative Gebarung	5.300,00	5.800,00	20.476,91	5.300,00	5.800,00	20.476,91
SA 0 / SA 1		SA0	SA1	x	Saldo (0) Nettoergebnis (21 - 22) / Saldo (1) Geldfluss aus der operativen Gebarung (31 - 32)	4.700,00	3.600,00	-13.009,48	4.700,00	3.600,00	-13.009,48
SA 01		SA 01	x	x	Saldo (01) Haushaltsrücklagen (230 - 240)	0,00	0,00	0,00	x	x	x
SA 00		SA 00	x	x	Saldo (00) Nettoergebnis nach Haushaltsrücklagen (Saldo 0 + Saldo 01)	4.700,00	3.600,00	-13.009,48	x	x	x

Investive Gebarung											
SU		x	33	x	Summe Einzahlungen investive Gebarung	x	x	x	0,00	0,00	0,00
SU		x	34		Summe Auszahlungen investive Gebarung	x	x	x	0,00	0,00	0,00
SA2		x	SA2		Saldo (2) Geldfluss aus der investiven Gebarung (33 - 34)	x	x	x	0,00	0,00	0,00
SA3		x	SA3		Saldo (3) Nettofinanzierungssaldo (Saldo 1 + Saldo 2)	x	x	x	4.700,00	3.600,00	-13.009,48

Ansatz 853120	Bede- ckung	MVAG Code	MVAG Code	Konto	Objekt 12 - Wohnhaus CvH-Platz 1	Ergebnisvoranschlag			Finanzierungsvoranschlag		
						VA 2024	VA 2023	RA 2022	VA 2024	VA 2023	RA 2022
Finanzierungstätigkeit											
SU		x	35		Summe Einzahlungen aus der Finanzierungstätigkeit	x	x	x	0,00	0,00	0,00
SU		x	36		Summe Auszahlungen aus der Finanzierungstätigkeit	x	x	x	0,00	0,00	0,00
SA4		x	SA4		Saldo (4) Geldfluss aus der Finanzierungstätigkeit (35 - 36)	x	x	x	0,00	0,00	0,00
SA5		x	SA5		Saldo (5) Geldfluss aus der voranschlagswirksamen Gebarung (Saldo 3 + Saldo 4)	x	x	x	4.700,00	3.600,00	-13.009,48

Ansatz 853130	Bedekung	MVAG Code	MVAG Code	Konto	Objekt 13 - Wohnhaus CvH-Platz 2	Ergebnisvoranschlag			Finanzierungsvoranschlag		
						VA 2024	VA 2023	RA 2022	VA 2024	VA 2023	RA 2022
Operative Gebarung											
1		211	311	x	Erträge aus der operativen Verwaltungstätigkeit / Einzahlungen aus operativer Verwaltungstätigkeit	9.000,00	10.500,00	7.678,49	9.000,00	10.500,00	7.023,85
2		2115	3115		Erträge aus Besitz und wirtschaftlicher Tätigkeit / Einzahlungen aus Besitz und wirtschaftlicher Tätigkeit	9.000,00	10.500,00	7.678,49	9.000,00	10.500,00	7.023,85
853130				811000	Miete- und Pächtertrag	4.500,00	5.000,00	3.718,10	4.500,00	5.000,00	3.150,73
853130				811010	Miete- und Pächtertrag	4.500,00	5.500,00	3.960,39	4.500,00	5.500,00	3.873,12
SU		21	31	x	Summe Erträge / Summe Einzahlungen operative Gebarung	9.000,00	10.500,00	7.678,49	9.000,00	10.500,00	7.023,85
1		222	322	x	Sachaufwand / Auszahlungen aus Sachaufwand	5.500,00	6.100,00	8.324,93	5.500,00	6.100,00	8.324,93
2		2221	3221		Gebrauchs- und Verbrauchsgüter, Handelswaren / Auszahlungen für Gebrauchs- und Verbrauchsgüter, Handelswaren	300,00	300,00	0,00	300,00	300,00	0,00
853130				400000	Geringwertige Wirtschaftsgüter (GWG)	200,00	200,00	0,00	200,00	200,00	0,00
853130				454000	Reinigungsmittel	100,00	100,00	0,00	100,00	100,00	0,00
2		2222	3222		Verwaltungs- und Betriebsaufwand / Auszahlungen für Verwaltungs- und Betriebsaufwand	600,00	1.400,00	522,32	600,00	1.400,00	522,32
853130				600000	Energiebezüge	100,00	500,00	106,72	100,00	500,00	106,72
853130				600030	Energiebezüge	100,00	500,00	50,00	100,00	500,00	50,00
853130				670000	Versicherungen	400,00	400,00	365,60	400,00	400,00	365,60
2		2224	3224		Instandhaltung / Auszahlungen für Instandhaltung	1.700,00	2.000,00	5.132,41	1.700,00	2.000,00	5.132,41
853130				614000	Instandhaltung von Gebäuden und Bauten	1.500,00	1.500,00	4.533,41	1.500,00	1.500,00	4.533,41
853130				618000	Instandhaltung von sonstigen Anlagen	200,00	500,00	599,00	200,00	500,00	599,00
2		2225	3225		Sonstiger Sachaufwand / Sonstige Auszahlungen aus Sachaufwand	2.900,00	2.400,00	2.670,20	2.900,00	2.400,00	2.670,20
853130				711000	Gebühren für die Benützung von Gemeindeeinrichtungen und Anlagen gemäß FAG	2.800,00	2.400,00	2.670,20	2.800,00	2.400,00	2.670,20
853130				728000	Entgelte für sonstige Leistungen	100,00	0,00	0,00	100,00	0,00	0,00
SU		22	32	x	Summe Aufwendungen / Summe Auszahlungen operative Gebarung	5.500,00	6.100,00	8.324,93	5.500,00	6.100,00	8.324,93
SA 0 / SA 1		SA0	SA1	x	Saldo (0) Nettoergebnis (21 - 22) / Saldo (1) Geldfluss aus der operativen Gebarung (31 - 32)	3.500,00	4.400,00	-646,44	3.500,00	4.400,00	-1.301,08
SA 01		SA 01	x	x	Saldo (01) Haushaltsrücklagen (230 - 240)	0,00	0,00	0,00	x	x	x
SA 00		SA 00	x	x	Saldo (00) Nettoergebnis nach Haushaltsrücklagen (Saldo 0 + Saldo 01)	3.500,00	4.400,00	-646,44	x	x	x

Investive Gebarung											
SU		x	33	x	Summe Einzahlungen investive Gebarung	x	x	x	0,00	0,00	0,00
SU		x	34		Summe Auszahlungen investive Gebarung	x	x	x	0,00	0,00	0,00
SA2		x	SA2		Saldo (2) Geldfluss aus der investiven Gebarung (33 - 34)	x	x	x	0,00	0,00	0,00
SA3		x	SA3		Saldo (3) Nettofinanzierungssaldo (Saldo 1 + Saldo 2)	x	x	x	3.500,00	4.400,00	-1.301,08

Ansatz 853130	Bedeckung	MVAG Code	MVAG Code	Konto	Objekt 13 - Wohnhaus CvH-Platz 2	Ergebnisvoranschlag			Finanzierungsvoranschlag		
						VA 2024	VA 2023	RA 2022	VA 2024	VA 2023	RA 2022
Finanzierungstätigkeit											
SU		x	35		Summe Einzahlungen aus der Finanzierungstätigkeit	x	x	x	0,00	0,00	0,00
SU		x	36		Summe Auszahlungen aus der Finanzierungstätigkeit	x	x	x	0,00	0,00	0,00
SA4		x	SA4		Saldo (4) Geldfluss aus der Finanzierungstätigkeit (35 - 36)	x	x	x	0,00	0,00	0,00
SA5		x	SA5		Saldo (5) Geldfluss aus der voranschlagswirksamen Gebarung (Saldo 3 + Saldo 4)	x	x	x	3.500,00	4.400,00	-1.301,08

Ansatz 853140	Bedekung	MVAG Code	MVAG Code	Konto	Objekt 14 - Wohnhaus CvH-Platz 3	Ergebnisvoranschlag			Finanzierungsvoranschlag		
						VA 2024	VA 2023	RA 2022	VA 2024	VA 2023	RA 2022
Operative Gebarung											
1		211	311	x	Erträge aus der operativen Verwaltungstätigkeit / Einzahlungen aus operativer Verwaltungstätigkeit	16.000,00	13.700,00	13.232,02	16.000,00	13.700,00	11.999,86
2		2115	3115		Erträge aus Besitz und wirtschaftlicher Tätigkeit / Einzahlungen aus Besitz und wirtschaftlicher Tätigkeit	16.000,00	13.700,00	13.232,02	16.000,00	13.700,00	11.999,86
853140				811000	Miete- und Pächtertrag	10.000,00	8.200,00	8.218,32	10.000,00	8.200,00	8.218,32
853140				811010	Miete- und Pächtertrag	6.000,00	5.500,00	5.013,70	6.000,00	5.500,00	3.781,54
SU		21	31	x	Summe Erträge / Summe Einzahlungen operative Gebarung	16.000,00	13.700,00	13.232,02	16.000,00	13.700,00	11.999,86
1		222	322	x	Sachaufwand / Auszahlungen aus Sachaufwand	7.800,00	8.600,00	24.129,16	7.800,00	8.600,00	24.129,16
2		2221	3221		Gebrauchs- und Verbrauchsgüter, Handelswaren / Auszahlungen für Gebrauchs- und Verbrauchsgüter, Handelswaren	300,00	300,00	57,96	300,00	300,00	57,96
853140				400000	Geringwertige Wirtschaftsgüter (GWG)	200,00	200,00	57,96	200,00	200,00	57,96
853140				454000	Reinigungsmittel	100,00	100,00	0,00	100,00	100,00	0,00
2		2222	3222		Verwaltungs- und Betriebsaufwand / Auszahlungen für Verwaltungs- und Betriebsaufwand	800,00	1.800,00	1.016,58	800,00	1.800,00	1.016,58
853140				600000	Energiebezüge	100,00	500,00	0,04	100,00	500,00	0,04
853140				600030	Energiebezüge	100,00	700,00	507,30	100,00	700,00	507,30
853140				670000	Versicherungen	600,00	600,00	509,24	600,00	600,00	509,24
2		2224	3224		Instandhaltung / Auszahlungen für Instandhaltung	2.200,00	2.500,00	18.847,41	2.200,00	2.500,00	18.847,41
853140				614000	Instandhaltung von Gebäuden und Bauten	2.000,00	2.000,00	14.163,01	2.000,00	2.000,00	14.163,01
853140				618000	Instandhaltung von sonstigen Anlagen	200,00	500,00	4.684,40	200,00	500,00	4.684,40
2		2225	3225		Sonstiger Sachaufwand / Sonstige Auszahlungen aus Sachaufwand	4.500,00	4.000,00	4.207,21	4.500,00	4.000,00	4.207,21
853140				711000	Gebühren für die Benützung von Gemeindeeinrichtungen und Anlagen gemäß FAG	4.400,00	4.000,00	4.207,21	4.400,00	4.000,00	4.207,21
853140				728000	Entgelte für sonstige Leistungen	100,00	0,00	0,00	100,00	0,00	0,00
SU		22	32	x	Summe Aufwendungen / Summe Auszahlungen operative Gebarung	7.800,00	8.600,00	24.129,16	7.800,00	8.600,00	24.129,16
SA 0 / SA 1		SA0	SA1	x	Saldo (0) Nettoergebnis (21 - 22) / Saldo (1) Geldfluss aus der operativen Gebarung (31 - 32)	8.200,00	5.100,00	-10.897,14	8.200,00	5.100,00	-12.129,30
SA 01		SA 01	x	x	Saldo (01) Haushaltsrücklagen (230 - 240)	0,00	0,00	0,00	x	x	x
SA 00		SA 00	x	x	Saldo (00) Nettoergebnis nach Haushaltsrücklagen (Saldo 0 + Saldo 01)	8.200,00	5.100,00	-10.897,14	x	x	x

Investive Gebarung											
SU		x	33	x	Summe Einzahlungen investive Gebarung	x	x	x	0,00	0,00	0,00
SU		x	34		Summe Auszahlungen investive Gebarung	x	x	x	0,00	0,00	0,00
SA2		x	SA2		Saldo (2) Geldfluss aus der investiven Gebarung (33 - 34)	x	x	x	0,00	0,00	0,00
SA3		x	SA3		Saldo (3) Nettofinanzierungssaldo (Saldo 1 + Saldo 2)	x	x	x	8.200,00	5.100,00	-12.129,30

Ansatz 853140	Bede- ckung	MVAG Code	MVAG Code	Konto	Objekt 14 - Wohnhaus CvH-Platz 3	Ergebnisvoranschlag			Finanzierungsvoranschlag		
						VA 2024	VA 2023	RA 2022	VA 2024	VA 2023	RA 2022
Finanzierungstätigkeit											
SU		x	35		Summe Einzahlungen aus der Finanzierungstätigkeit	x	x	x	0,00	0,00	0,00
SU		x	36		Summe Auszahlungen aus der Finanzierungstätigkeit	x	x	x	0,00	0,00	0,00
SA4		x	SA4		Saldo (4) Geldfluss aus der Finanzierungstätigkeit (35 - 36)	x	x	x	0,00	0,00	0,00
SA5		x	SA5		Saldo (5) Geldfluss aus der voranschlagswirksamen Gebarung (Saldo 3 + Saldo 4)	x	x	x	8.200,00	5.100,00	-12.129,30

Ansatz 853150	Bedekung	MVAG Code	MVAG Code	Konto	Objekt 15 - Wohnhaus CvH-Platz 4	Ergebnisvoranschlag			Finanzierungsvoranschlag		
						VA 2024	VA 2023	RA 2022	VA 2024	VA 2023	RA 2022
Operative Gebarung											
1		211	311	x	Erträge aus der operativen Verwaltungstätigkeit / Einzahlungen aus operativer Verwaltungstätigkeit	11.300,00	12.300,00	10.931,85	11.300,00	12.300,00	6.791,94
2		2115	3115		Erträge aus Besitz und wirtschaftlicher Tätigkeit / Einzahlungen aus Besitz und wirtschaftlicher Tätigkeit	11.300,00	12.300,00	10.931,85	11.300,00	12.300,00	6.791,94
853150				811000	Miete- und Pächtertrag	7.000,00	7.500,00	6.944,52	7.000,00	7.500,00	3.780,79
853150				811010	Miete- und Pächtertrag	4.300,00	4.800,00	3.987,33	4.300,00	4.800,00	3.011,15
SU		21	31	x	Summe Erträge / Summe Einzahlungen operative Gebarung	11.300,00	12.300,00	10.931,85	11.300,00	12.300,00	6.791,94
1		222	322	x	Sachaufwand / Auszahlungen aus Sachaufwand	5.500,00	6.800,00	8.669,88	5.500,00	6.800,00	8.669,88
2		2221	3221		Gebrauchs- und Verbrauchsgüter, Handelswaren / Auszahlungen für Gebrauchs- und Verbrauchsgüter, Handelswaren	300,00	300,00	0,00	300,00	300,00	0,00
853150				400000	Geringwertige Wirtschaftsgüter (GWG)	200,00	200,00	0,00	200,00	200,00	0,00
853150				454000	Reinigungsmittel	100,00	100,00	0,00	100,00	100,00	0,00
2		2222	3222		Verwaltungs- und Betriebsaufwand / Auszahlungen für Verwaltungs- und Betriebsaufwand	700,00	1.500,00	401,56	700,00	1.500,00	401,56
853150				600000	Energiebezüge	100,00	500,00	0,05	100,00	500,00	0,05
853150				600030	Energiebezüge	100,00	500,00	0,00	100,00	500,00	0,00
853150				670000	Versicherungen	500,00	500,00	401,51	500,00	500,00	401,51
2		2224	3224		Instandhaltung / Auszahlungen für Instandhaltung	1.600,00	2.000,00	5.541,21	1.600,00	2.000,00	5.541,21
853150				614000	Instandhaltung von Gebäuden und Bauten	1.500,00	1.500,00	5.181,21	1.500,00	1.500,00	5.181,21
853150				618000	Instandhaltung von sonstigen Anlagen	100,00	500,00	360,00	100,00	500,00	360,00
2		2225	3225		Sonstiger Sachaufwand / Sonstige Auszahlungen aus Sachaufwand	2.900,00	3.000,00	2.727,11	2.900,00	3.000,00	2.727,11
853150				711000	Gebühren für die Benützung von Gemeindeeinrichtungen und Anlagen gemäß FAG	2.800,00	3.000,00	2.442,84	2.800,00	3.000,00	2.442,84
853150				728000	Entgelte für sonstige Leistungen	100,00	0,00	284,27	100,00	0,00	284,27
SU		22	32	x	Summe Aufwendungen / Summe Auszahlungen operative Gebarung	5.500,00	6.800,00	8.669,88	5.500,00	6.800,00	8.669,88
SA 0 / SA 1		SA0	SA1	x	Saldo (0) Nettoergebnis (21 - 22) / Saldo (1) Geldfluss aus der operativen Gebarung (31 - 32)	5.800,00	5.500,00	2.261,97	5.800,00	5.500,00	-1.877,94
SA 01		SA 01	x	x	Saldo (01) Haushaltsrücklagen (230 - 240)	0,00	0,00	0,00	x	x	x
SA 00		SA 00	x	x	Saldo (00) Nettoergebnis nach Haushaltsrücklagen (Saldo 0 + Saldo 01)	5.800,00	5.500,00	2.261,97	x	x	x

Investive Gebarung											
SU		x	33	x	Summe Einzahlungen investive Gebarung	x	x	x	0,00	0,00	0,00
SU		x	34		Summe Auszahlungen investive Gebarung	x	x	x	0,00	0,00	0,00
SA2		x	SA2		Saldo (2) Geldfluss aus der investiven Gebarung (33 - 34)	x	x	x	0,00	0,00	0,00
SA3		x	SA3		Saldo (3) Nettofinanzierungssaldo (Saldo 1 + Saldo 2)	x	x	x	5.800,00	5.500,00	-1.877,94

Ansatz 853150	Bedeckung	MVAG Code	MVAG Code	Konto	Objekt 15 - Wohnhaus CvH-Platz 4	Ergebnisvoranschlag			Finanzierungsvoranschlag		
						VA 2024	VA 2023	RA 2022	VA 2024	VA 2023	RA 2022
Finanzierungstätigkeit											
SU		x	35		Summe Einzahlungen aus der Finanzierungstätigkeit	x	x	x	0,00	0,00	0,00
SU		x	36		Summe Auszahlungen aus der Finanzierungstätigkeit	x	x	x	0,00	0,00	0,00
SA4		x	SA4		Saldo (4) Geldfluss aus der Finanzierungstätigkeit (35 - 36)	x	x	x	0,00	0,00	0,00
SA5		x	SA5		Saldo (5) Geldfluss aus der voranschlagswirksamen Gebarung (Saldo 3 + Saldo 4)	x	x	x	5.800,00	5.500,00	-1.877,94

Ansatz 853160	Bedekung	MVAG Code	MVAG Code	Konto	Objekt 16 - Wohnhaus CvH-Platz 5	Ergebnisvoranschlag			Finanzierungsvoranschlag		
						VA 2024	VA 2023	RA 2022	VA 2024	VA 2023	RA 2022
Operative Gebarung											
1		211	311	x	Erträge aus der operativen Verwaltungstätigkeit / Einzahlungen aus operativer Verwaltungstätigkeit	10.200,00	10.200,00	9.529,07	10.200,00	10.200,00	9.125,21
2		2115	3115		Erträge aus Besitz und wirtschaftlicher Tätigkeit / Einzahlungen aus Besitz und wirtschaftlicher Tätigkeit	10.200,00	10.200,00	9.529,07	10.200,00	10.200,00	9.125,21
853160				811000	Miete- und Pächtertrag	5.500,00	5.500,00	5.190,60	5.500,00	5.500,00	4.897,23
853160				811010	Miete- und Pächtertrag	4.000,00	4.000,00	3.612,83	4.000,00	4.000,00	3.502,34
853160				811030	Miete- und Pächtertrag	700,00	700,00	725,64	700,00	700,00	725,64
SU		21	31	x	Summe Erträge / Summe Einzahlungen operative Gebarung	10.200,00	10.200,00	9.529,07	10.200,00	10.200,00	9.125,21
1		222	322	x	Sachaufwand / Auszahlungen aus Sachaufwand	5.400,00	6.100,00	9.065,00	5.400,00	6.100,00	9.065,00
2		2221	3221		Gebrauchs- und Verbrauchsgüter, Handelswaren / Auszahlungen für Gebrauchs- und Verbrauchsgüter, Handelswaren	300,00	300,00	0,00	300,00	300,00	0,00
853160				400000	Geringwertige Wirtschaftsgüter (GWG)	200,00	200,00	0,00	200,00	200,00	0,00
853160				454000	Reinigungsmittel	100,00	100,00	0,00	100,00	100,00	0,00
2		2222	3222		Verwaltungs- und Betriebsaufwand / Auszahlungen für Verwaltungs- und Betriebsaufwand	700,00	1.500,00	512,51	700,00	1.500,00	512,51
853160				600000	Energiebezüge	100,00	500,00	0,05	100,00	500,00	0,05
853160				600030	Energiebezüge	100,00	500,00	110,95	100,00	500,00	110,95
853160				670000	Versicherungen	500,00	500,00	401,51	500,00	500,00	401,51
2		2224	3224		Instandhaltung / Auszahlungen für Instandhaltung	1.600,00	2.000,00	6.036,57	1.600,00	2.000,00	6.036,57
853160				614000	Instandhaltung von Gebäuden und Bauten	1.500,00	1.500,00	5.603,98	1.500,00	1.500,00	5.603,98
853160				618000	Instandhaltung von sonstigen Anlagen	100,00	500,00	432,59	100,00	500,00	432,59
2		2225	3225		Sonstiger Sachaufwand / Sonstige Auszahlungen aus Sachaufwand	2.800,00	2.300,00	2.515,92	2.800,00	2.300,00	2.515,92
853160				711000	Gebühren für die Benützung von Gemeindeeinrichtungen und Anlagen gemäß FAG	2.700,00	2.300,00	2.515,92	2.700,00	2.300,00	2.515,92
853160				728000	Entgelte für sonstige Leistungen	100,00	0,00	0,00	100,00	0,00	0,00
SU		22	32	x	Summe Aufwendungen / Summe Auszahlungen operative Gebarung	5.400,00	6.100,00	9.065,00	5.400,00	6.100,00	9.065,00
SA 0 / SA 1		SA0	SA1	x	Saldo (0) Nettoergebnis (21 - 22) / Saldo (1) Geldfluss aus der operativen Gebarung (31 - 32)	4.800,00	4.100,00	464,07	4.800,00	4.100,00	60,21
SA 01		SA 01	x	x	Saldo (01) Haushaltsrücklagen (230 - 240)	0,00	0,00	0,00	x	x	x
SA 00		SA 00	x	x	Saldo (00) Nettoergebnis nach Haushaltsrücklagen (Saldo 0 + Saldo 01)	4.800,00	4.100,00	464,07	x	x	x

Investive Gebarung											
SU		x	33	x	Summe Einzahlungen investive Gebarung	x	x	x	0,00	0,00	0,00
SU		x	34		Summe Auszahlungen investive Gebarung	x	x	x	0,00	0,00	0,00
SA2		x	SA2		Saldo (2) Geldfluss aus der investiven Gebarung (33 - 34)	x	x	x	0,00	0,00	0,00
SA3		x	SA3		Saldo (3) Nettofinanzierungssaldo (Saldo 1 + Saldo 2)	x	x	x	4.800,00	4.100,00	60,21

Ansatz 853160	Bedeckung	MVAG Code	MVAG Code	Konto	Objekt 16 - Wohnhaus CvH-Platz 5	Ergebnisvoranschlag			Finanzierungsvoranschlag		
						VA 2024	VA 2023	RA 2022	VA 2024	VA 2023	RA 2022

Finanzierungstätigkeit											
SU		x	35		Summe Einzahlungen aus der Finanzierungstätigkeit	x	x	x	0,00	0,00	0,00
SU		x	36		Summe Auszahlungen aus der Finanzierungstätigkeit	x	x	x	0,00	0,00	0,00
SA4		x	SA4		Saldo (4) Geldfluss aus der Finanzierungstätigkeit (35 - 36)	x	x	x	0,00	0,00	0,00
SA5		x	SA5		Saldo (5) Geldfluss aus der voranschlagswirksamen Gebarung (Saldo 3 + Saldo 4)	x	x	x	4.800,00	4.100,00	60,21

Ansatz 853170	Bedekung	MVAG Code	MVAG Code	Konto	Betriebe für die Errichtung und Verwaltung von Wohn- und Geschäftsgebäuden	Ergebnisvoranschlag			Finanzierungsvoranschlag		
						VA 2024	VA 2023	RA 2022	VA 2024	VA 2023	RA 2022
Operative Gebarung											
1		211	311	x	Erträge aus der operativen Verwaltungstätigkeit / Einzahlungen aus operativer Verwaltungstätigkeit	20.500,00	22.000,00	19.050,92	20.500,00	22.000,00	19.050,92
2		2115	3115		Erträge aus Besitz und wirtschaftlicher Tätigkeit / Einzahlungen aus Besitz und wirtschaftlicher Tätigkeit	20.500,00	22.000,00	19.050,92	20.500,00	22.000,00	19.050,92
853170				811000	Miete- und Pächtertrag	12.000,00	12.000,00	10.662,68	12.000,00	12.000,00	10.662,68
853170				811010	Miete- und Pächtertrag	8.500,00	10.000,00	8.388,24	8.500,00	10.000,00	8.388,24
SU		21	31	x	Summe Erträge / Summe Einzahlungen operative Gebarung	20.500,00	22.000,00	19.050,92	20.500,00	22.000,00	19.050,92
1		222	322	x	Sachaufwand / Auszahlungen aus Sachaufwand	11.800,00	12.300,00	22.005,04	11.800,00	12.300,00	22.005,04
2		2221	3221		Gebrauchs- und Verbrauchsgüter, Handelswaren / Auszahlungen für Gebrauchs- und Verbrauchsgüter, Handelswaren	300,00	300,00	0,00	300,00	300,00	0,00
853170				400000	Geringwertige Wirtschaftsgüter (GWG)	200,00	200,00	0,00	200,00	200,00	0,00
853170				454000	Reinigungsmittel	100,00	100,00	0,00	100,00	100,00	0,00
2		2222	3222		Verwaltungs- und Betriebsaufwand / Auszahlungen für Verwaltungs- und Betriebsaufwand	1.100,00	1.800,00	833,67	1.100,00	1.800,00	833,67
853170				600000	Energiebezüge	100,00	500,00	89,40	100,00	500,00	89,40
853170				600030	Energiebezüge	100,00	500,00	0,00	100,00	500,00	0,00
853170				670000	Versicherungen	900,00	800,00	744,27	900,00	800,00	744,27
2		2224	3224		Instandhaltung / Auszahlungen für Instandhaltung	3.600,00	4.000,00	14.897,67	3.600,00	4.000,00	14.897,67
853170				614000	Instandhaltung von Gebäuden und Bauten	3.500,00	3.500,00	14.707,67	3.500,00	3.500,00	14.707,67
853170				618000	Instandhaltung von sonstigen Anlagen	100,00	500,00	190,00	100,00	500,00	190,00
2		2225	3225		Sonstiger Sachaufwand / Sonstige Auszahlungen aus Sachaufwand	6.800,00	6.200,00	6.273,70	6.800,00	6.200,00	6.273,70
853170				711000	Gebühren für die Benützung von Gemeindeeinrichtungen und Anlagen gemäß FAG	6.500,00	6.200,00	6.273,70	6.500,00	6.200,00	6.273,70
853170				728000	Entgelte für sonstige Leistungen	300,00	0,00	0,00	300,00	0,00	0,00
SU		22	32	x	Summe Aufwendungen / Summe Auszahlungen operative Gebarung	11.800,00	12.300,00	22.005,04	11.800,00	12.300,00	22.005,04
SA 0 / SA 1		SA0	SA1	x	Saldo (0) Nettoergebnis (21 - 22) / Saldo (1) Geldfluss aus der operativen Gebarung (31 - 32)	8.700,00	9.700,00	-2.954,12	8.700,00	9.700,00	-2.954,12
SA 01		SA 01	x	x	Saldo (01) Haushaltsrücklagen (230 - 240)	0,00	0,00	0,00	x	x	x
SA 00		SA 00	x	x	Saldo (00) Nettoergebnis nach Haushaltsrücklagen (Saldo 0 + Saldo 01)	8.700,00	9.700,00	-2.954,12	x	x	x

Investive Gebarung											
SU		x	33	x	Summe Einzahlungen investive Gebarung	x	x	x	0,00	0,00	0,00
SU		x	34		Summe Auszahlungen investive Gebarung	x	x	x	0,00	0,00	0,00
SA2		x	SA2		Saldo (2) Geldfluss aus der investiven Gebarung (33 - 34)	x	x	x	0,00	0,00	0,00
SA3		x	SA3		Saldo (3) Nettofinanzierungssaldo (Saldo 1 + Saldo 2)	x	x	x	8.700,00	9.700,00	-2.954,12

Ansatz 853170	Bedeutung	MVAG Code	MVAG Code	Konto	Betriebe für die Errichtung und Verwaltung von Wohn- und Geschäftsgebäuden	Ergebnisvoranschlag			Finanzierungsvoranschlag		
						VA 2024	VA 2023	RA 2022	VA 2024	VA 2023	RA 2022
Finanzierungstätigkeit											
SU		x	35		Summe Einzahlungen aus der Finanzierungstätigkeit	x	x	x	0,00	0,00	0,00
SU		x	36		Summe Auszahlungen aus der Finanzierungstätigkeit	x	x	x	0,00	0,00	0,00
SA4		x	SA4		Saldo (4) Geldfluss aus der Finanzierungstätigkeit (35 - 36)	x	x	x	0,00	0,00	0,00
SA5		x	SA5		Saldo (5) Geldfluss aus der voranschlagswirksamen Gebarung (Saldo 3 + Saldo 4)	x	x	x	8.700,00	9.700,00	-2.954,12

Ansatz 853180	Bedekung	MVAG Code	MVAG Code	Konto	Objekt 18 - Wohnhaus Franz-Josef-Straße 17	Ergebnisvoranschlag			Finanzierungsvoranschlag		
						VA 2024	VA 2023	RA 2022	VA 2024	VA 2023	RA 2022
Operative Gebarung											
1		211	311	x	Erträge aus der operativen Verwaltungstätigkeit / Einzahlungen aus operativer Verwaltungstätigkeit	17.500,00	16.500,00	15.607,94	17.500,00	16.500,00	15.607,94
2		2115	3115		Erträge aus Besitz und wirtschaftlicher Tätigkeit / Einzahlungen aus Besitz und wirtschaftlicher Tätigkeit	17.500,00	16.500,00	15.607,94	17.500,00	16.500,00	15.607,94
853180				811000	Miete- und Pächtertrag	11.000,00	10.000,00	10.297,20	11.000,00	10.000,00	10.297,20
853180				811010	Miete- und Pächtertrag	6.500,00	6.500,00	5.310,74	6.500,00	6.500,00	5.310,74
SU		21	31	x	Summe Erträge / Summe Einzahlungen operative Gebarung	17.500,00	16.500,00	15.607,94	17.500,00	16.500,00	15.607,94
1		222	322	x	Sachaufwand / Auszahlungen aus Sachaufwand	8.000,00	9.100,00	8.296,71	8.000,00	9.100,00	8.296,71
2		2221	3221		Gebrauchs- und Verbrauchsgüter, Handelswaren / Auszahlungen für Gebrauchs- und Verbrauchsgüter, Handelswaren	300,00	300,00	71,28	300,00	300,00	71,28
853180				400000	Geringwertige Wirtschaftsgüter (GWG)	200,00	200,00	0,00	200,00	200,00	0,00
853180				454000	Reinigungsmittel	100,00	100,00	71,28	100,00	100,00	71,28
2		2222	3222		Verwaltungs- und Betriebsaufwand / Auszahlungen für Verwaltungs- und Betriebsaufwand	800,00	1.600,00	1.094,82	800,00	1.600,00	1.094,82
853180				600000	Energiebezüge	100,00	500,00	174,35	100,00	500,00	174,35
853180				600030	Energiebezüge	100,00	500,00	391,65	100,00	500,00	391,65
853180				670000	Versicherungen	600,00	600,00	528,82	600,00	600,00	528,82
2		2224	3224		Instandhaltung / Auszahlungen für Instandhaltung	2.500,00	2.500,00	2.272,12	2.500,00	2.500,00	2.272,12
853180				614000	Instandhaltung von Gebäuden und Bauten	2.000,00	2.000,00	1.764,12	2.000,00	2.000,00	1.764,12
853180				618000	Instandhaltung von sonstigen Anlagen	500,00	500,00	508,00	500,00	500,00	508,00
2		2225	3225		Sonstiger Sachaufwand / Sonstige Auszahlungen aus Sachaufwand	4.400,00	4.700,00	4.858,49	4.400,00	4.700,00	4.858,49
853180				711000	Gebühren für die Benützung von Gemeindeeinrichtungen und Anlagen gemäß FAG	4.200,00	4.200,00	3.886,79	4.200,00	4.200,00	3.886,79
853180				728000	Entgelte für sonstige Leistungen	200,00	500,00	971,70	200,00	500,00	971,70
SU		22	32	x	Summe Aufwendungen / Summe Auszahlungen operative Gebarung	8.000,00	9.100,00	8.296,71	8.000,00	9.100,00	8.296,71
SA 0 / SA 1		SA0	SA1	x	Saldo (0) Nettoergebnis (21 - 22) / Saldo (1) Geldfluss aus der operativen Gebarung (31 - 32)	9.500,00	7.400,00	7.311,23	9.500,00	7.400,00	7.311,23
SA 01		SA 01	x	x	Saldo (01) Haushaltsrücklagen (230 - 240)	0,00	0,00	0,00	x	x	x
SA 00		SA 00	x	x	Saldo (00) Nettoergebnis nach Haushaltsrücklagen (Saldo 0 + Saldo 01)	9.500,00	7.400,00	7.311,23	x	x	x

Investive Gebarung											
SU		x	33	x	Summe Einzahlungen investive Gebarung	x	x	x	0,00	0,00	0,00
SU		x	34		Summe Auszahlungen investive Gebarung	x	x	x	0,00	0,00	0,00
SA2		x	SA2		Saldo (2) Geldfluss aus der investiven Gebarung (33 - 34)	x	x	x	0,00	0,00	0,00
SA3		x	SA3		Saldo (3) Nettofinanzierungssaldo (Saldo 1 + Saldo 2)	x	x	x	9.500,00	7.400,00	7.311,23

Ansatz 853180	Bede- ckung	MVAG Code	MVAG Code	Konto	Objekt 18 - Wohnhaus Franz-Josef-Straße 17	Ergebnisvoranschlag			Finanzierungsvoranschlag		
						VA 2024	VA 2023	RA 2022	VA 2024	VA 2023	RA 2022
Finanzierungstätigkeit											
SU		x	35		Summe Einzahlungen aus der Finanzierungstätigkeit	x	x	x	0,00	0,00	0,00
SU		x	36		Summe Auszahlungen aus der Finanzierungstätigkeit	x	x	x	0,00	0,00	0,00
SA4		x	SA4		Saldo (4) Geldfluss aus der Finanzierungstätigkeit (35 - 36)	x	x	x	0,00	0,00	0,00
SA5		x	SA5		Saldo (5) Geldfluss aus der voranschlagswirksamen Gebarung (Saldo 3 + Saldo 4)	x	x	x	9.500,00	7.400,00	7.311,23

Ansatz 853190	Bedekung	MVAG Code	MVAG Code	Konto	Objekt 19 - Wohnhaus Franz-Josef-Straße 19	Ergebnisvoranschlag			Finanzierungsvoranschlag		
						VA 2024	VA 2023	RA 2022	VA 2024	VA 2023	RA 2022
Operative Gebarung											
1		211	311	x	Erträge aus der operativen Verwaltungstätigkeit / Einzahlungen aus operativer Verwaltungstätigkeit	17.600,00	16.600,00	16.239,23	17.600,00	16.600,00	11.425,67
2		2115	3115		Erträge aus Besitz und wirtschaftlicher Tätigkeit / Einzahlungen aus Besitz und wirtschaftlicher Tätigkeit	17.600,00	16.600,00	16.239,23	17.600,00	16.600,00	11.425,67
853190				811000	Miete- und Pächtertrag	10.000,00	9.000,00	9.008,63	10.000,00	9.000,00	5.743,39
853190				811010	Miete- und Pächtertrag	7.600,00	7.600,00	7.230,60	7.600,00	7.600,00	5.682,28
SU		21	31	x	Summe Erträge / Summe Einzahlungen operative Gebarung	17.600,00	16.600,00	16.239,23	17.600,00	16.600,00	11.425,67
1		222	322	x	Sachaufwand / Auszahlungen aus Sachaufwand	7.800,00	8.400,00	5.688,17	7.800,00	8.400,00	5.688,17
2		2221	3221		Gebrauchs- und Verbrauchsgüter, Handelswaren / Auszahlungen für Gebrauchs- und Verbrauchsgüter, Handelswaren	300,00	300,00	0,00	300,00	300,00	0,00
853190				400000	Geringwertige Wirtschaftsgüter (GWG)	200,00	200,00	0,00	200,00	200,00	0,00
853190				454000	Reinigungsmittel	100,00	100,00	0,00	100,00	100,00	0,00
2		2222	3222		Verwaltungs- und Betriebsaufwand / Auszahlungen für Verwaltungs- und Betriebsaufwand	800,00	1.600,00	1.339,23	800,00	1.600,00	1.339,23
853190				600000	Energiebezüge	100,00	500,00	220,95	100,00	500,00	220,95
853190				600030	Energiebezüge	100,00	500,00	576,41	100,00	500,00	576,41
853190				670000	Versicherungen	600,00	600,00	541,87	600,00	600,00	541,87
2		2224	3224		Instandhaltung / Auszahlungen für Instandhaltung	2.100,00	2.500,00	266,21	2.100,00	2.500,00	266,21
853190				614000	Instandhaltung von Gebäuden und Bauten	2.000,00	2.000,00	27,21	2.000,00	2.000,00	27,21
853190				618000	Instandhaltung von sonstigen Anlagen	100,00	500,00	239,00	100,00	500,00	239,00
2		2225	3225		Sonstiger Sachaufwand / Sonstige Auszahlungen aus Sachaufwand	4.600,00	4.000,00	4.082,73	4.600,00	4.000,00	4.082,73
853190				711000	Gebühren für die Benützung von Gemeindeeinrichtungen und Anlagen gemäß FAG	4.400,00	4.000,00	4.082,73	4.400,00	4.000,00	4.082,73
853190				728000	Entgelte für sonstige Leistungen	200,00	0,00	0,00	200,00	0,00	0,00
SU		22	32	x	Summe Aufwendungen / Summe Auszahlungen operative Gebarung	7.800,00	8.400,00	5.688,17	7.800,00	8.400,00	5.688,17
SA 0 / SA 1		SA0	SA1	x	Saldo (0) Nettoergebnis (21 - 22) / Saldo (1) Geldfluss aus der operativen Gebarung (31 - 32)	9.800,00	8.200,00	10.551,06	9.800,00	8.200,00	5.737,50
SA 01		SA 01	x	x	Saldo (01) Haushaltsrücklagen (230 - 240)	0,00	0,00	0,00	x	x	x
SA 00		SA 00	x	x	Saldo (00) Nettoergebnis nach Haushaltsrücklagen (Saldo 0 + Saldo 01)	9.800,00	8.200,00	10.551,06	x	x	x

Investive Gebarung											
SU		x	33	x	Summe Einzahlungen investive Gebarung	x	x	x	0,00	0,00	0,00
SU		x	34		Summe Auszahlungen investive Gebarung	x	x	x	0,00	0,00	0,00
SA2		x	SA2		Saldo (2) Geldfluss aus der investiven Gebarung (33 - 34)	x	x	x	0,00	0,00	0,00
SA3		x	SA3		Saldo (3) Nettofinanzierungssaldo (Saldo 1 + Saldo 2)	x	x	x	9.800,00	8.200,00	5.737,50

Ansatz 853190	Bedeckung	MVAG Code	MVAG Code	Konto	Objekt 19 - Wohnhaus Franz-Josef-Straße 19	Ergebnisvoranschlag			Finanzierungsvoranschlag		
						VA 2024	VA 2023	RA 2022	VA 2024	VA 2023	RA 2022
Finanzierungstätigkeit											
SU		x	35		Summe Einzahlungen aus der Finanzierungstätigkeit	x	x	x	0,00	0,00	0,00
SU		x	36		Summe Auszahlungen aus der Finanzierungstätigkeit	x	x	x	0,00	0,00	0,00
SA4		x	SA4		Saldo (4) Geldfluss aus der Finanzierungstätigkeit (35 - 36)	x	x	x	0,00	0,00	0,00
SA5		x	SA5		Saldo (5) Geldfluss aus der voranschlagswirksamen Gebarung (Saldo 3 + Saldo 4)	x	x	x	9.800,00	8.200,00	5.737,50

Ansatz 853200	Bedekung	MVAG Code	MVAG Code	Konto	Objekt 20 - Wohnhaus Franz-Josef-Straße 21	Ergebnisvoranschlag			Finanzierungsvoranschlag		
						VA 2024	VA 2023	RA 2022	VA 2024	VA 2023	RA 2022
Operative Gebarung											
1		211	311	x	Erträge aus der operativen Verwaltungstätigkeit / Einzahlungen aus operativer Verwaltungstätigkeit	18.000,00	16.800,00	16.738,98	18.000,00	16.800,00	11.723,12
2		2115	3115		Erträge aus Besitz und wirtschaftlicher Tätigkeit / Einzahlungen aus Besitz und wirtschaftlicher Tätigkeit	18.000,00	16.800,00	16.738,98	18.000,00	16.800,00	11.723,12
853200				811000	Miete- und Pächtertrag	9.000,00	8.100,00	8.154,00	9.000,00	8.100,00	5.748,26
853200				811010	Miete- und Pächtertrag	9.000,00	8.700,00	8.584,98	9.000,00	8.700,00	5.974,86
SU		21	31	x	Summe Erträge / Summe Einzahlungen operative Gebarung	18.000,00	16.800,00	16.738,98	18.000,00	16.800,00	11.723,12
1		221	321	x	Personalaufwand / Auszahlungen aus Personalaufwand	5.700,00	4.900,00	4.693,95	5.700,00	4.900,00	4.693,95
2		2211	3211		Personalaufwand (Bezüge, Nebengeb., Mehrleistungen) / Auszahlungen für Personalaufwand (Bezüge, Nebengebühren und Mehrleistungsvergütungen)	4.300,00	4.000,00	3.689,44	4.300,00	4.000,00	3.689,44
853200				521000	Geldbezüge der ganzjährig beschäftigten Arbeiter	4.300,00	4.000,00	3.689,44	4.300,00	4.000,00	3.689,44
2		2212	3212		Gesetzlicher und freiwilliger Sozialaufwand / Auszahlungen für gesetzliche und freiwillige Sozialaufwendungen	1.400,00	900,00	1.004,51	1.400,00	900,00	1.004,51
853200				580000	Dienstgeberbeiträge zum Ausgleichsfonds für Familienbeihilfen	200,00	200,00	159,52	200,00	200,00	159,52
853200				582000	Sonstige Dienstgeberbeiträge zur sozialen Sicherheit	100,00	100,00	318,44	100,00	100,00	318,44
853200				582100	Sonstige Dienstgeberbeiträge zur sozialen Sicherheit - Ruhebezugsleistungsgesetz	600,00	500,00	489,55	600,00	500,00	489,55
853200				590010	Freiwillige Sozialleistungen	500,00	100,00	37,00	500,00	100,00	37,00
1		222	322	x	Sachaufwand / Auszahlungen aus Sachaufwand	7.900,00	8.600,00	8.869,02	7.900,00	8.600,00	8.869,02
2		2221	3221		Gebrauchs- und Verbrauchsgüter, Handelswaren / Auszahlungen für Gebrauchs- und Verbrauchsgüter, Handelswaren	300,00	300,00	0,00	300,00	300,00	0,00
853200				400000	Geringwertige Wirtschaftsgüter (GWG)	200,00	200,00	0,00	200,00	200,00	0,00
853200				454000	Reinigungsmittel	100,00	100,00	0,00	100,00	100,00	0,00
2		2222	3222		Verwaltungs- und Betriebsaufwand / Auszahlungen für Verwaltungs- und Betriebsaufwand	800,00	1.600,00	2.523,63	800,00	1.600,00	2.523,63
853200				600000	Energiebezüge	100,00	500,00	1.981,76	100,00	500,00	1.981,76
853200				600030	Energiebezüge	100,00	500,00	0,00	100,00	500,00	0,00
853200				670000	Versicherungen	600,00	600,00	541,87	600,00	600,00	541,87
2		2224	3224		Instandhaltung / Auszahlungen für Instandhaltung	2.100,00	2.500,00	1.877,15	2.100,00	2.500,00	1.877,15
853200				614000	Instandhaltung von Gebäuden und Bauten	2.000,00	2.000,00	1.661,15	2.000,00	2.000,00	1.661,15
853200				618000	Instandhaltung von sonstigen Anlagen	100,00	500,00	216,00	100,00	500,00	216,00
2		2225	3225		Sonstiger Sachaufwand / Sonstige Auszahlungen aus Sachaufwand	4.700,00	4.200,00	4.468,24	4.700,00	4.200,00	4.468,24
853200				711000	Gebühren für die Benützung von Gemeindevorrichtungen und Anlagen gemäß FAG	4.500,00	4.000,00	4.273,91	4.500,00	4.000,00	4.273,91
853200				728000	Entgelte für sonstige Leistungen	200,00	200,00	194,33	200,00	200,00	194,33
SU		22	32	x	Summe Aufwendungen / Summe Auszahlungen operative Gebarung	13.600,00	13.500,00	13.562,97	13.600,00	13.500,00	13.562,97

Ansatz 853200	Bedeckung	MVAG Code	MVAG Code	Konto	Objekt 20 - Wohnhaus Franz-Josef-Straße 21	Ergebnisvoranschlag			Finanzierungsvoranschlag		
						VA 2024	VA 2023	RA 2022	VA 2024	VA 2023	RA 2022
SA 0 / SA 1		SA0	SA1	x	Saldo (0) Nettoergebnis (21 - 22) / Saldo (1) Geldfluss aus der operativen Gebarung (31 - 32)	4.400,00	3.300,00	3.176,01	4.400,00	3.300,00	-1.839,85
SA 01		SA 01	x	x	Saldo (01) Haushaltsrücklagen (230 - 240)	0,00	0,00	0,00	x	x	x
SA 00		SA 00	x	x	Saldo (00) Nettoergebnis nach Haushaltsrücklagen (Saldo 0 + Saldo 01)	4.400,00	3.300,00	3.176,01	x	x	x

Investive Gebarung											
SU		x	33	x	Summe Einzahlungen investive Gebarung	x	x	x	0,00	0,00	0,00
SU		x	34		Summe Auszahlungen investive Gebarung	x	x	x	0,00	0,00	0,00
SA2		x	SA2		Saldo (2) Geldfluss aus der investiven Gebarung (33 - 34)	x	x	x	0,00	0,00	0,00
SA3		x	SA3		Saldo (3) Nettofinanzierungssaldo (Saldo 1 + Saldo 2)	x	x	x	4.400,00	3.300,00	-1.839,85

Finanzierungstätigkeit											
SU		x	35		Summe Einzahlungen aus der Finanzierungstätigkeit	x	x	x	0,00	0,00	0,00
SU		x	36		Summe Auszahlungen aus der Finanzierungstätigkeit	x	x	x	0,00	0,00	0,00
SA4		x	SA4		Saldo (4) Geldfluss aus der Finanzierungstätigkeit (35 - 36)	x	x	x	0,00	0,00	0,00
SA5		x	SA5		Saldo (5) Geldfluss aus der voranschlagswirksamen Gebarung (Saldo 3 + Saldo 4)	x	x	x	4.400,00	3.300,00	-1.839,85

Ansatz 853210	Bedekung	MVAG Code	MVAG Code	Konto	Objekt 21 - Wohnhaus Franz-Josef-Straße 23	Ergebnisvoranschlag			Finanzierungsvoranschlag		
						VA 2024	VA 2023	RA 2022	VA 2024	VA 2023	RA 2022
Operative Gebarung											
1		211	311	x	Erträge aus der operativen Verwaltungstätigkeit / Einzahlungen aus operativer Verwaltungstätigkeit	24.200,00	17.600,00	19.172,65	24.200,00	17.600,00	19.376,74
2		2115	3115		Erträge aus Besitz und wirtschaftlicher Tätigkeit / Einzahlungen aus Besitz und wirtschaftlicher Tätigkeit	24.200,00	17.600,00	19.172,65	24.200,00	17.600,00	19.376,74
853210				811000	Miete- und Pächtertrag	18.700,00	12.800,00	13.975,67	18.700,00	12.800,00	14.179,76
853210				811010	Miete- und Pächtertrag	5.500,00	4.800,00	5.196,98	5.500,00	4.800,00	5.196,98
SU		21	31	x	Summe Erträge / Summe Einzahlungen operative Gebarung	24.200,00	17.600,00	19.172,65	24.200,00	17.600,00	19.376,74
1		222	322	x	Sachaufwand / Auszahlungen aus Sachaufwand	7.400,00	8.300,00	7.044,08	7.400,00	8.300,00	7.044,08
2		2221	3221		Gebrauchs- und Verbrauchsgüter, Handelswaren / Auszahlungen für Gebrauchs- und Verbrauchsgüter, Handelswaren	300,00	300,00	500,00	300,00	300,00	500,00
853210				400000	Geringwertige Wirtschaftsgüter (GWG)	200,00	200,00	500,00	200,00	200,00	500,00
853210				454000	Reinigungsmittel	100,00	100,00	0,00	100,00	100,00	0,00
2		2222	3222		Verwaltungs- und Betriebsaufwand / Auszahlungen für Verwaltungs- und Betriebsaufwand	800,00	1.600,00	1.019,87	800,00	1.600,00	1.019,87
853210				600000	Energiebezüge	100,00	500,00	206,94	100,00	500,00	206,94
853210				600030	Energiebezüge	100,00	500,00	277,58	100,00	500,00	277,58
853210				670000	Versicherungen	600,00	600,00	535,35	600,00	600,00	535,35
2		2224	3224		Instandhaltung / Auszahlungen für Instandhaltung	2.100,00	2.500,00	1.646,84	2.100,00	2.500,00	1.646,84
853210				614000	Instandhaltung von Gebäuden und Bauten	2.000,00	2.000,00	1.123,04	2.000,00	2.000,00	1.123,04
853210				618000	Instandhaltung von sonstigen Anlagen	100,00	500,00	523,80	100,00	500,00	523,80
2		2225	3225		Sonstiger Sachaufwand / Sonstige Auszahlungen aus Sachaufwand	4.200,00	3.900,00	3.877,37	4.200,00	3.900,00	3.877,37
853210				711000	Gebühren für die Benützung von Gemeindeeinrichtungen und Anlagen gemäß FAG	4.000,00	3.900,00	3.877,37	4.000,00	3.900,00	3.877,37
853210				728000	Entgelte für sonstige Leistungen	200,00	0,00	0,00	200,00	0,00	0,00
SU		22	32	x	Summe Aufwendungen / Summe Auszahlungen operative Gebarung	7.400,00	8.300,00	7.044,08	7.400,00	8.300,00	7.044,08
SA 0 / SA 1		SA0	SA1	x	Saldo (0) Nettoergebnis (21 - 22) / Saldo (1) Geldfluss aus der operativen Gebarung (31 - 32)	16.800,00	9.300,00	12.128,57	16.800,00	9.300,00	12.332,66
SA 01		SA 01	x	x	Saldo (01) Haushaltsrücklagen (230 - 240)	0,00	0,00	0,00	x	x	x
SA 00		SA 00	x	x	Saldo (00) Nettoergebnis nach Haushaltsrücklagen (Saldo 0 + Saldo 01)	16.800,00	9.300,00	12.128,57	x	x	x

Investive Gebarung											
SU		x	33	x	Summe Einzahlungen investive Gebarung	x	x	x	0,00	0,00	0,00
SU		x	34		Summe Auszahlungen investive Gebarung	x	x	x	0,00	0,00	0,00
SA2		x	SA2		Saldo (2) Geldfluss aus der investiven Gebarung (33 - 34)	x	x	x	0,00	0,00	0,00
SA3		x	SA3		Saldo (3) Nettofinanzierungssaldo (Saldo 1 + Saldo 2)	x	x	x	16.800,00	9.300,00	12.332,66

Ansatz 853210	Bede- ckung	MVAG Code	MVAG Code	Konto	Objekt 21 - Wohnhaus Franz-Josef-Straße 23	Ergebnisvoranschlag			Finanzierungsvoranschlag		
						VA 2024	VA 2023	RA 2022	VA 2024	VA 2023	RA 2022
Finanzierungstätigkeit											
SU		x	35		Summe Einzahlungen aus der Finanzierungstätigkeit	x	x	x	0,00	0,00	0,00
SU		x	36		Summe Auszahlungen aus der Finanzierungstätigkeit	x	x	x	0,00	0,00	0,00
SA4		x	SA4		Saldo (4) Geldfluss aus der Finanzierungstätigkeit (35 - 36)	x	x	x	0,00	0,00	0,00
SA5		x	SA5		Saldo (5) Geldfluss aus der voranschlagswirksamen Gebarung (Saldo 3 + Saldo 4)	x	x	x	16.800,00	9.300,00	12.332,66

Ansatz 853220	Bedekung	MVAG Code	MVAG Code	Konto	Objekt 22 - Wohnungen Gleichenberger Straße 58	Ergebnisvoranschlag			Finanzierungsvoranschlag		
						VA 2024	VA 2023	RA 2022	VA 2024	VA 2023	RA 2022
Operative Gebarung											
1		211	311	x	Erträge aus der operativen Verwaltungstätigkeit / Einzahlungen aus operativer Verwaltungstätigkeit	37.700,00	36.100,00	36.906,88	37.700,00	36.100,00	36.906,88
2		2115	3115		Erträge aus Besitz und wirtschaftlicher Tätigkeit / Einzahlungen aus Besitz und wirtschaftlicher Tätigkeit	37.700,00	36.100,00	36.906,88	37.700,00	36.100,00	36.906,88
853220				811000	Miete- und Pächtertrag	11.500,00	9.900,00	9.963,84	11.500,00	9.900,00	9.963,84
853220				811010	Miete- und Pächtertrag	1.900,00	1.900,00	1.771,70	1.900,00	1.900,00	1.771,70
853220				811020	Miete- und Pächtertrag	3.400,00	3.400,00	4.216,35	3.400,00	3.400,00	4.216,35
853220				811030	Miete- und Pächtertrag	20.900,00	20.900,00	20.954,99	20.900,00	20.900,00	20.954,99
SU		21	31	x	Summe Erträge / Summe Einzahlungen operative Gebarung	37.700,00	36.100,00	36.906,88	37.700,00	36.100,00	36.906,88
1		222	322	x	Sachaufwand / Auszahlungen aus Sachaufwand	2.800,00	3.900,00	280,17	2.800,00	3.900,00	280,17
2		2221	3221		Gebrauchs- und Verbrauchsgüter, Handelswaren / Auszahlungen für Gebrauchs- und Verbrauchsgüter, Handelswaren	300,00	300,00	0,00	300,00	300,00	0,00
853220				400000	Geringwertige Wirtschaftsgüter (GWG)	200,00	200,00	0,00	200,00	200,00	0,00
853220				454000	Reinigungsmittel	100,00	100,00	0,00	100,00	100,00	0,00
2		2222	3222		Verwaltungs- und Betriebsaufwand / Auszahlungen für Verwaltungs- und Betriebsaufwand	300,00	1.100,00	0,00	300,00	1.100,00	0,00
853220				600000	Energiebezüge	100,00	500,00	0,00	100,00	500,00	0,00
853220				600030	Energiebezüge	100,00	500,00	0,00	100,00	500,00	0,00
853220				670000	Versicherungen	100,00	100,00	0,00	100,00	100,00	0,00
2		2224	3224		Instandhaltung / Auszahlungen für Instandhaltung	1.100,00	1.500,00	280,17	1.100,00	1.500,00	280,17
853220				614000	Instandhaltung von Gebäuden und Bauten	1.000,00	1.000,00	0,00	1.000,00	1.000,00	0,00
853220				618000	Instandhaltung von sonstigen Anlagen	100,00	500,00	280,17	100,00	500,00	280,17
2		2225	3225		Sonstiger Sachaufwand / Sonstige Auszahlungen aus Sachaufwand	1.100,00	1.000,00	0,00	1.100,00	1.000,00	0,00
853220				711000	Gebühren für die Benützung von Gemeindeeinrichtungen und Anlagen gemäß FAG	1.000,00	1.000,00	0,00	1.000,00	1.000,00	0,00
853220				728000	Entgelte für sonstige Leistungen	100,00	0,00	0,00	100,00	0,00	0,00
SU		22	32	x	Summe Aufwendungen / Summe Auszahlungen operative Gebarung	2.800,00	3.900,00	280,17	2.800,00	3.900,00	280,17
SA 0 / SA 1		SA0	SA1	x	Saldo (0) Nettoergebnis (21 - 22) / Saldo (1) Geldfluss aus der operativen Gebarung (31 - 32)	34.900,00	32.200,00	36.626,71	34.900,00	32.200,00	36.626,71
SA 01		SA 01	x	x	Saldo (01) Haushaltsrücklagen (230 - 240)	0,00	0,00	0,00	x	x	x
SA 00		SA 00	x	x	Saldo (00) Nettoergebnis nach Haushaltsrücklagen (Saldo 0 + Saldo 01)	34.900,00	32.200,00	36.626,71	x	x	x

Investive Gebarung											
SU		x	33	x	Summe Einzahlungen investive Gebarung	x	x	x	0,00	0,00	0,00
SU		x	34		Summe Auszahlungen investive Gebarung	x	x	x	0,00	0,00	0,00
SA2		x	SA2		Saldo (2) Geldfluss aus der investiven Gebarung (33 - 34)	x	x	x	0,00	0,00	0,00
SA3		x	SA3		Saldo (3) Nettofinanzierungssaldo (Saldo 1 + Saldo 2)	x	x	x	34.900,00	32.200,00	36.626,71

Ansatz 853220	Bedeckung	MVAG Code	MVAG Code	Konto	Objekt 22 - Wohnungen Gleichenberger Straße 58	Ergebnisvoranschlag			Finanzierungsvoranschlag		
						VA 2024	VA 2023	RA 2022	VA 2024	VA 2023	RA 2022

Finanzierungstätigkeit											
SU		x	35		Summe Einzahlungen aus der Finanzierungstätigkeit	x	x	x	0,00	0,00	0,00
SU		x	36		Summe Auszahlungen aus der Finanzierungstätigkeit	x	x	x	0,00	0,00	0,00
SA4		x	SA4		Saldo (4) Geldfluss aus der Finanzierungstätigkeit (35 - 36)	x	x	x	0,00	0,00	0,00
SA5		x	SA5		Saldo (5) Geldfluss aus der voranschlagswirksamen Gebarung (Saldo 3 + Saldo 4)	x	x	x	34.900,00	32.200,00	36.626,71

Ansatz 853230	Bedekung	MVAG Code	MVAG Code	Konto	Objekt 23 - Wohnhaus Gniebing 148a	Ergebnisvoranschlag			Finanzierungsvoranschlag		
						VA 2024	VA 2023	RA 2022	VA 2024	VA 2023	RA 2022
Operative Gebarung											
1		211	311	x	Erträge aus der operativen Verwaltungstätigkeit / Einzahlungen aus operativer Verwaltungstätigkeit	36.600,00	28.200,00	26.695,02	36.600,00	28.200,00	26.695,02
2		2115	3115		Erträge aus Besitz und wirtschaftlicher Tätigkeit / Einzahlungen aus Besitz und wirtschaftlicher Tätigkeit	36.600,00	28.200,00	26.695,02	36.600,00	28.200,00	26.695,02
853230				811000	Miete- und Pächtertrag	23.000,00	16.500,00	16.383,28	23.000,00	16.500,00	16.383,28
853230				811010	Miete- und Pächtertrag	6.000,00	5.500,00	4.787,49	6.000,00	5.500,00	4.787,49
853230				811020	Miete- und Pächtertrag	4.500,00	3.500,00	2.911,93	4.500,00	3.500,00	2.911,93
853230				811030	Miete- und Pächtertrag	1.800,00	1.500,00	1.496,32	1.800,00	1.500,00	1.496,32
853230				811040	Miete- und Pächtertrag	1.300,00	1.200,00	1.116,00	1.300,00	1.200,00	1.116,00
SU		21	31	x	Summe Erträge / Summe Einzahlungen operative Gebarung	36.600,00	28.200,00	26.695,02	36.600,00	28.200,00	26.695,02
1		222	322	x	Sachaufwand / Auszahlungen aus Sachaufwand	14.800,00	14.800,00	12.369,30	14.800,00	14.800,00	12.369,30
2		2221	3221		Gebrauchs- und Verbrauchsgüter, Handelswaren / Auszahlungen für Gebrauchs- und Verbrauchsgüter, Handelswaren	300,00	300,00	0,00	300,00	300,00	0,00
853230				400000	Geringwertige Wirtschaftsgüter (GWG)	200,00	200,00	0,00	200,00	200,00	0,00
853230				454000	Reinigungsmittel	100,00	100,00	0,00	100,00	100,00	0,00
2		2222	3222		Verwaltungs- und Betriebsaufwand / Auszahlungen für Verwaltungs- und Betriebsaufwand	5.900,00	6.200,00	4.404,56	5.900,00	6.200,00	4.404,56
853230				600000	Energiebezüge	100,00	500,00	0,00	100,00	500,00	0,00
853230				600030	Energiebezüge	5.000,00	5.000,00	3.732,80	5.000,00	5.000,00	3.732,80
853230				670000	Versicherungen	800,00	700,00	671,76	800,00	700,00	671,76
2		2224	3224		Instandhaltung / Auszahlungen für Instandhaltung	2.500,00	2.500,00	2.310,85	2.500,00	2.500,00	2.310,85
853230				614000	Instandhaltung von Gebäuden und Bauten	2.000,00	2.000,00	1.477,86	2.000,00	2.000,00	1.477,86
853230				618000	Instandhaltung von sonstigen Anlagen	500,00	500,00	832,99	500,00	500,00	832,99
2		2225	3225		Sonstiger Sachaufwand / Sonstige Auszahlungen aus Sachaufwand	6.100,00	5.800,00	5.653,89	6.100,00	5.800,00	5.653,89
853230				711000	Gebühren für die Benützung von Gemeindeeinrichtungen und Anlagen gemäß FAG	6.000,00	5.800,00	5.653,89	6.000,00	5.800,00	5.653,89
853230				728000	Entgelte für sonstige Leistungen	100,00	0,00	0,00	100,00	0,00	0,00
SU		22	32	x	Summe Aufwendungen / Summe Auszahlungen operative Gebarung	14.800,00	14.800,00	12.369,30	14.800,00	14.800,00	12.369,30
SA 0 / SA 1		SA0	SA1	x	Saldo (0) Nettoergebnis (21 - 22) / Saldo (1) Geldfluss aus der operativen Gebarung (31 - 32)	21.800,00	13.400,00	14.325,72	21.800,00	13.400,00	14.325,72
SA 01		SA 01	x	x	Saldo (01) Haushaltsrücklagen (230 - 240)	0,00	0,00	0,00	x	x	x
SA 00		SA 00	x	x	Saldo (00) Nettoergebnis nach Haushaltsrücklagen (Saldo 0 + Saldo 01)	21.800,00	13.400,00	14.325,72	x	x	x

Investive Gebarung											
SU		x	33	x	Summe Einzahlungen investive Gebarung	x	x	x	0,00	0,00	0,00
SU		x	34		Summe Auszahlungen investive Gebarung	x	x	x	0,00	0,00	0,00
SA2		x	SA2		Saldo (2) Geldfluss aus der investiven Gebarung (33 - 34)	x	x	x	0,00	0,00	0,00

Ansatz 853230	Bedeckung	MVAG Code	MVAG Code	Konto	Objekt 23 - Wohnhaus Gniebing 148a	Ergebnisvoranschlag			Finanzierungsvoranschlag		
						VA 2024	VA 2023	RA 2022	VA 2024	VA 2023	RA 2022
SA3		x	SA3		Saldo (3) Nettofinanzierungssaldo (Saldo 1 + Saldo 2)	x	x	x	21.800,00	13.400,00	14.325,72

Finanzierungstätigkeit											
SU		x	35		Summe Einzahlungen aus der Finanzierungstätigkeit	x	x	x	0,00	0,00	0,00
SU		x	36		Summe Auszahlungen aus der Finanzierungstätigkeit	x	x	x	0,00	0,00	0,00
SA4		x	SA4		Saldo (4) Geldfluss aus der Finanzierungstätigkeit (35 - 36)	x	x	x	0,00	0,00	0,00
SA5		x	SA5		Saldo (5) Geldfluss aus der voranschlagswirksamen Gebarung (Saldo 3 + Saldo 4)	x	x	x	21.800,00	13.400,00	14.325,72

Ansatz 853240	Bedekung	MVAG Code	MVAG Code	Konto	Objekt 24 - Wohnhaus Gniebing 148b	Ergebnisvoranschlag			Finanzierungsvoranschlag		
						VA 2024	VA 2023	RA 2022	VA 2024	VA 2023	RA 2022
Operative Gebarung											
1		211	311	x	Erträge aus der operativen Verwaltungstätigkeit / Einzahlungen aus operativer Verwaltungstätigkeit	34.100,00	34.000,00	33.147,11	34.100,00	34.000,00	33.147,11
2		2115	3115		Erträge aus Besitz und wirtschaftlicher Tätigkeit / Einzahlungen aus Besitz und wirtschaftlicher Tätigkeit	34.100,00	34.000,00	33.147,11	34.100,00	34.000,00	33.147,11
853240				811000	Miete- und Pächtertrag	12.300,00	12.300,00	12.379,68	12.300,00	12.300,00	12.379,68
853240				811010	Miete- und Pächtertrag	11.600,00	11.600,00	12.425,70	11.600,00	11.600,00	12.425,70
853240				811020	Miete- und Pächtertrag	10.200,00	10.100,00	8.341,73	10.200,00	10.100,00	8.341,73
SU		21	31	x	Summe Erträge / Summe Einzahlungen operative Gebarung	34.100,00	34.000,00	33.147,11	34.100,00	34.000,00	33.147,11
1		222	322	x	Sachaufwand / Auszahlungen aus Sachaufwand	13.500,00	14.600,00	10.767,40	13.500,00	14.600,00	10.767,40
2		2221	3221		Gebrauchs- und Verbrauchsgüter, Handelswaren / Auszahlungen für Gebrauchs- und Verbrauchsgüter, Handelswaren	300,00	300,00	0,00	300,00	300,00	0,00
853240				400000	Geringwertige Wirtschaftsgüter (GWG)	200,00	200,00	0,00	200,00	200,00	0,00
853240				454000	Reinigungsmittel	100,00	100,00	0,00	100,00	100,00	0,00
2		2222	3222		Verwaltungs- und Betriebsaufwand / Auszahlungen für Verwaltungs- und Betriebsaufwand	4.600,00	6.000,00	2.900,18	4.600,00	6.000,00	2.900,18
853240				600000	Energiebezüge	100,00	500,00	0,12	100,00	500,00	0,12
853240				600030	Energiebezüge	4.000,00	5.000,00	2.574,77	4.000,00	5.000,00	2.574,77
853240				670000	Versicherungen	500,00	500,00	325,29	500,00	500,00	325,29
2		2224	3224		Instandhaltung / Auszahlungen für Instandhaltung	2.500,00	2.500,00	2.213,33	2.500,00	2.500,00	2.213,33
853240				614000	Instandhaltung von Gebäuden und Bauten	2.000,00	2.000,00	1.817,33	2.000,00	2.000,00	1.817,33
853240				618000	Instandhaltung von sonstigen Anlagen	500,00	500,00	396,00	500,00	500,00	396,00
2		2225	3225		Sonstiger Sachaufwand / Sonstige Auszahlungen aus Sachaufwand	6.100,00	5.800,00	5.653,89	6.100,00	5.800,00	5.653,89
853240				711000	Gebühren für die Benützung von Gemeindeeinrichtungen und Anlagen gemäß FAG	6.000,00	5.800,00	5.653,89	6.000,00	5.800,00	5.653,89
853240				728000	Entgelte für sonstige Leistungen	100,00	0,00	0,00	100,00	0,00	0,00
SU		22	32	x	Summe Aufwendungen / Summe Auszahlungen operative Gebarung	13.500,00	14.600,00	10.767,40	13.500,00	14.600,00	10.767,40
SA 0 / SA 1		SA0	SA1	x	Saldo (0) Nettoergebnis (21 - 22) / Saldo (1) Geldfluss aus der operativen Gebarung (31 - 32)	20.600,00	19.400,00	22.379,71	20.600,00	19.400,00	22.379,71
SA 01		SA 01	x	x	Saldo (01) Haushaltsrücklagen (230 - 240)	0,00	0,00	0,00	x	x	x
SA 00		SA 00	x	x	Saldo (00) Nettoergebnis nach Haushaltsrücklagen (Saldo 0 + Saldo 01)	20.600,00	19.400,00	22.379,71	x	x	x

Investive Gebarung											
SU		x	33	x	Summe Einzahlungen investive Gebarung	x	x	x	0,00	0,00	0,00
SU		x	34		Summe Auszahlungen investive Gebarung	x	x	x	0,00	0,00	0,00
SA2		x	SA2		Saldo (2) Geldfluss aus der investiven Gebarung (33 - 34)	x	x	x	0,00	0,00	0,00
SA3		x	SA3		Saldo (3) Nettofinanzierungssaldo (Saldo 1 + Saldo 2)	x	x	x	20.600,00	19.400,00	22.379,71

Ansatz 853240	Bedeckung	MVAG Code	MVAG Code	Konto	Objekt 24 - Wohnhaus Gniebing 148b	Ergebnisvoranschlag			Finanzierungsvoranschlag		
						VA 2024	VA 2023	RA 2022	VA 2024	VA 2023	RA 2022

Finanzierungstätigkeit											
SU		x	35		Summe Einzahlungen aus der Finanzierungstätigkeit	x	x	x	0,00	0,00	0,00
SU		x	36		Summe Auszahlungen aus der Finanzierungstätigkeit	x	x	x	0,00	0,00	0,00
SA4		x	SA4		Saldo (4) Geldfluss aus der Finanzierungstätigkeit (35 - 36)	x	x	x	0,00	0,00	0,00
SA5		x	SA5		Saldo (5) Geldfluss aus der voranschlagswirksamen Gebarung (Saldo 3 + Saldo 4)	x	x	x	20.600,00	19.400,00	22.379,71

Ansatz 853250	Bedekung	MVAG Code	MVAG Code	Konto	Objekt 25 - Wohnungen Gossendorf 7	Ergebnisvoranschlag			Finanzierungsvoranschlag		
						VA 2024	VA 2023	RA 2022	VA 2024	VA 2023	RA 2022
Operative Gebarung											
1		211	311	x	Erträge aus der operativen Verwaltungstätigkeit / Einzahlungen aus operativer Verwaltungstätigkeit	5.500,00	5.500,00	5.460,36	5.500,00	5.500,00	5.460,36
2		2115	3115		Erträge aus Besitz und wirtschaftlicher Tätigkeit / Einzahlungen aus Besitz und wirtschaftlicher Tätigkeit	5.500,00	5.500,00	5.460,36	5.500,00	5.500,00	5.460,36
853250				811000	Miete- und Pächtertrag	5.500,00	5.500,00	5.460,36	5.500,00	5.500,00	5.460,36
SU		21	31	x	Summe Erträge / Summe Einzahlungen operative Gebarung	5.500,00	5.500,00	5.460,36	5.500,00	5.500,00	5.460,36
1		222	322	x	Sachaufwand / Auszahlungen aus Sachaufwand	3.400,00	3.100,00	11.057,03	3.400,00	3.100,00	11.057,03
2		2221	3221		Gebrauchs- und Verbrauchsgüter, Handelswaren / Auszahlungen für Gebrauchs- und Verbrauchsgüter, Handelswaren	300,00	300,00	0,00	300,00	300,00	0,00
853250				400000	Geringwertige Wirtschaftsgüter (GWG)	200,00	200,00	0,00	200,00	200,00	0,00
853250				454000	Reinigungsmittel	100,00	100,00	0,00	100,00	100,00	0,00
2		2222	3222		Verwaltungs- und Betriebsaufwand / Auszahlungen für Verwaltungs- und Betriebsaufwand	400,00	1.200,00	516,36	400,00	1.200,00	516,36
853250				600000	Energiebezüge	100,00	500,00	102,16	100,00	500,00	102,16
853250				600030	Energiebezüge	100,00	500,00	241,00	100,00	500,00	241,00
853250				670000	Versicherungen	200,00	200,00	173,20	200,00	200,00	173,20
2		2224	3224		Instandhaltung / Auszahlungen für Instandhaltung	2.500,00	1.500,00	10.540,67	2.500,00	1.500,00	10.540,67
853250				614000	Instandhaltung von Gebäuden und Bauten	2.000,00	1.000,00	9.759,82	2.000,00	1.000,00	9.759,82
853250				618000	Instandhaltung von sonstigen Anlagen	500,00	500,00	780,85	500,00	500,00	780,85
2		2225	3225		Sonstiger Sachaufwand / Sonstige Auszahlungen aus Sachaufwand	200,00	100,00	0,00	200,00	100,00	0,00
853250				711000	Gebühren für die Benützung von Gemeindeeinrichtungen und Anlagen gemäß FAG	100,00	100,00	0,00	100,00	100,00	0,00
853250				728000	Entgelte für sonstige Leistungen	100,00	0,00	0,00	100,00	0,00	0,00
SU		22	32	x	Summe Aufwendungen / Summe Auszahlungen operative Gebarung	3.400,00	3.100,00	11.057,03	3.400,00	3.100,00	11.057,03
SA 0 / SA 1		SA0	SA1	x	Saldo (0) Nettoergebnis (21 - 22) / Saldo (1) Geldfluss aus der operativen Gebarung (31 - 32)	2.100,00	2.400,00	-5.596,67	2.100,00	2.400,00	-5.596,67
SA 01		SA 01	x	x	Saldo (01) Haushaltsrücklagen (230 - 240)	0,00	0,00	0,00	x	x	x
SA 00		SA 00	x	x	Saldo (00) Nettoergebnis nach Haushaltsrücklagen (Saldo 0 + Saldo 01)	2.100,00	2.400,00	-5.596,67	x	x	x

Investive Gebarung											
SU		x	33	x	Summe Einzahlungen investive Gebarung	x	x	x	0,00	0,00	0,00
SU		x	34		Summe Auszahlungen investive Gebarung	x	x	x	0,00	0,00	0,00
SA2		x	SA2		Saldo (2) Geldfluss aus der investiven Gebarung (33 - 34)	x	x	x	0,00	0,00	0,00
SA3		x	SA3		Saldo (3) Nettofinanzierungssaldo (Saldo 1 + Saldo 2)	x	x	x	2.100,00	2.400,00	-5.596,67

Finanzierungstätigkeit											
-------------------------------	--	--	--	--	--	--	--	--	--	--	--

Ansatz 853250	Bedeckung	MVAG Code	MVAG Code	Konto	Objekt 25 - Wohnungen Gossendorf 7	Ergebnisvoranschlag			Finanzierungsvoranschlag		
						VA 2024	VA 2023	RA 2022	VA 2024	VA 2023	RA 2022
SU		x	35		Summe Einzahlungen aus der Finanzierungstätigkeit	x	x	x	0,00	0,00	0,00
SU		x	36		Summe Auszahlungen aus der Finanzierungstätigkeit	x	x	x	0,00	0,00	0,00
SA4		x	SA4		Saldo (4) Geldfluss aus der Finanzierungstätigkeit (35 - 36)	x	x	x	0,00	0,00	0,00
SA5		x	SA5		Saldo (5) Geldfluss aus der voranschlagswirksamen Gebarung (Saldo 3 + Saldo 4)	x	x	x	2.100,00	2.400,00	-5.596,67

Ansatz 853260	Bedekung	MVAG Code	MVAG Code	Konto	Objekt 26 - Wohnungen Gossendorf 23	Ergebnisvoranschlag			Finanzierungsvoranschlag		
						VA 2024	VA 2023	RA 2022	VA 2024	VA 2023	RA 2022
Operative Gebarung											
1		211	311	x	Erträge aus der operativen Verwaltungstätigkeit / Einzahlungen aus operativer Verwaltungstätigkeit	6.200,00	4.700,00	4.764,60	6.200,00	4.700,00	4.764,60
2		2115	3115		Erträge aus Besitz und wirtschaftlicher Tätigkeit / Einzahlungen aus Besitz und wirtschaftlicher Tätigkeit	6.200,00	4.700,00	4.764,60	6.200,00	4.700,00	4.764,60
853260				811000	Miete- und Pächtertrag	6.000,00	4.500,00	4.533,00	6.000,00	4.500,00	4.533,00
853260				811040	Miete- und Pächtertrag	200,00	200,00	231,60	200,00	200,00	231,60
SU		21	31	x	Summe Erträge / Summe Einzahlungen operative Gebarung	6.200,00	4.700,00	4.764,60	6.200,00	4.700,00	4.764,60
1		222	322	x	Sachaufwand / Auszahlungen aus Sachaufwand	2.400,00	3.200,00	539,93	2.400,00	3.200,00	539,93
2		2221	3221		Gebrauchs- und Verbrauchsgüter, Handelswaren / Auszahlungen für Gebrauchs- und Verbrauchsgüter, Handelswaren	300,00	300,00	0,00	300,00	300,00	0,00
853260				400000	Geringwertige Wirtschaftsgüter (GWG)	200,00	200,00	0,00	200,00	200,00	0,00
853260				454000	Reinigungsmittel	100,00	100,00	0,00	100,00	100,00	0,00
2		2222	3222		Verwaltungs- und Betriebsaufwand / Auszahlungen für Verwaltungs- und Betriebsaufwand	400,00	1.300,00	539,93	400,00	1.300,00	539,93
853260				600000	Energiebezüge	100,00	200,00	0,00	100,00	200,00	0,00
853260				600030	Energiebezüge	100,00	500,00	0,00	100,00	500,00	0,00
853260				670000	Versicherungen	200,00	600,00	539,93	200,00	600,00	539,93
2		2224	3224		Instandhaltung / Auszahlungen für Instandhaltung	1.500,00	1.500,00	0,00	1.500,00	1.500,00	0,00
853260				614000	Instandhaltung von Gebäuden und Bauten	1.000,00	1.000,00	0,00	1.000,00	1.000,00	0,00
853260				618000	Instandhaltung von sonstigen Anlagen	500,00	500,00	0,00	500,00	500,00	0,00
2		2225	3225		Sonstiger Sachaufwand / Sonstige Auszahlungen aus Sachaufwand	200,00	100,00	0,00	200,00	100,00	0,00
853260				711000	Gebühren für die Benützung von Gemeindeeinrichtungen und Anlagen gemäß FAG	100,00	100,00	0,00	100,00	100,00	0,00
853260				728000	Entgelte für sonstige Leistungen	100,00	0,00	0,00	100,00	0,00	0,00
SU		22	32	x	Summe Aufwendungen / Summe Auszahlungen operative Gebarung	2.400,00	3.200,00	539,93	2.400,00	3.200,00	539,93
SA 0 / SA 1		SA0	SA1	x	Saldo (0) Nettoergebnis (21 - 22) / Saldo (1) Geldfluss aus der operativen Gebarung (31 - 32)	3.800,00	1.500,00	4.224,67	3.800,00	1.500,00	4.224,67
SA 01		SA 01	x	x	Saldo (01) Haushaltsrücklagen (230 - 240)	0,00	0,00	0,00	x	x	x
SA 00		SA 00	x	x	Saldo (00) Nettoergebnis nach Haushaltsrücklagen (Saldo 0 + Saldo 01)	3.800,00	1.500,00	4.224,67	x	x	x

Investive Gebarung											
SU		x	33	x	Summe Einzahlungen investive Gebarung	x	x	x	0,00	0,00	0,00
SU		x	34		Summe Auszahlungen investive Gebarung	x	x	x	0,00	0,00	0,00
SA2		x	SA2		Saldo (2) Geldfluss aus der investiven Gebarung (33 - 34)	x	x	x	0,00	0,00	0,00
SA3		x	SA3		Saldo (3) Nettofinanzierungssaldo (Saldo 1 + Saldo 2)	x	x	x	3.800,00	1.500,00	4.224,67

Ansatz 853260	Bedeckung	MVAG Code	MVAG Code	Konto	Objekt 26 - Wohnungen Gossendorf 23	Ergebnisvoranschlag			Finanzierungsvoranschlag		
						VA 2024	VA 2023	RA 2022	VA 2024	VA 2023	RA 2022
Finanzierungstätigkeit											
SU		x	35		Summe Einzahlungen aus der Finanzierungstätigkeit	x	x	x	0,00	0,00	0,00
SU		x	36		Summe Auszahlungen aus der Finanzierungstätigkeit	x	x	x	0,00	0,00	0,00
SA4		x	SA4		Saldo (4) Geldfluss aus der Finanzierungstätigkeit (35 - 36)	x	x	x	0,00	0,00	0,00
SA5		x	SA5		Saldo (5) Geldfluss aus der voranschlagswirksamen Gebarung (Saldo 3 + Saldo 4)	x	x	x	3.800,00	1.500,00	4.224,67

Ansatz 853270	Bedekung	MVAG Code	MVAG Code	Konto	Objekt 27 - Wohnungen Gossendorf 193	Ergebnisvoranschlag			Finanzierungsvoranschlag		
						VA 2024	VA 2023	RA 2022	VA 2024	VA 2023	RA 2022
Operative Gebarung											
1		211	311	x	Erträge aus der operativen Verwaltungstätigkeit / Einzahlungen aus operativer Verwaltungstätigkeit	36.900,00	36.400,00	35.578,04	36.900,00	36.400,00	34.926,44
2		2115	3115		Erträge aus Besitz und wirtschaftlicher Tätigkeit / Einzahlungen aus Besitz und wirtschaftlicher Tätigkeit	36.900,00	36.400,00	35.578,04	36.900,00	36.400,00	34.926,44
853270				811000	Miete- und Pächtertrag	21.800,00	20.300,00	20.339,76	21.800,00	20.300,00	20.339,76
853270				811010	Miete- und Pächtertrag	12.900,00	12.900,00	11.849,71	12.900,00	12.900,00	11.228,12
853270				811020	Miete- und Pächtertrag	2.000,00	3.000,00	3.132,25	2.000,00	3.000,00	3.102,24
853270				811040	Miete- und Pächtertrag	200,00	200,00	256,32	200,00	200,00	256,32
SU		21	31	x	Summe Erträge / Summe Einzahlungen operative Gebarung	36.900,00	36.400,00	35.578,04	36.900,00	36.400,00	34.926,44
1		222	322	x	Sachaufwand / Auszahlungen aus Sachaufwand	21.000,00	18.600,00	15.697,35	21.000,00	18.600,00	15.697,35
2		2221	3221		Gebrauchs- und Verbrauchsgüter, Handelswaren / Auszahlungen für Gebrauchs- und Verbrauchsgüter, Handelswaren	5.300,00	5.300,00	4.577,85	5.300,00	5.300,00	4.577,85
853270				400000	Geringwertige Wirtschaftsgüter (GWG)	200,00	200,00	157,00	200,00	200,00	157,00
853270				451000	Brennstoffe	5.000,00	5.000,00	4.420,85	5.000,00	5.000,00	4.420,85
853270				454000	Reinigungsmittel	100,00	100,00	0,00	100,00	100,00	0,00
2		2222	3222		Verwaltungs- und Betriebsaufwand / Auszahlungen für Verwaltungs- und Betriebsaufwand	1.700,00	1.500,00	1.410,00	1.700,00	1.500,00	1.410,00
853270				600000	Energiebezüge	400,00	300,00	276,14	400,00	300,00	276,14
853270				600030	Energiebezüge	300,00	200,00	189,62	300,00	200,00	189,62
853270				670000	Versicherungen	1.000,00	1.000,00	944,24	1.000,00	1.000,00	944,24
2		2224	3224		Instandhaltung / Auszahlungen für Instandhaltung	5.000,00	4.500,00	1.580,59	5.000,00	4.500,00	1.580,59
853270				614000	Instandhaltung von Gebäuden und Bauten	4.000,00	4.000,00	1.328,59	4.000,00	4.000,00	1.328,59
853270				618000	Instandhaltung von sonstigen Anlagen	1.000,00	500,00	252,00	1.000,00	500,00	252,00
2		2225	3225		Sonstiger Sachaufwand / Sonstige Auszahlungen aus Sachaufwand	9.000,00	7.300,00	8.128,91	9.000,00	7.300,00	8.128,91
853270				711000	Gebühren für die Benützung von Gemeindeeinrichtungen und Anlagen gemäß FAG	5.000,00	3.300,00	4.587,78	5.000,00	3.300,00	4.587,78
853270				728000	Entgelte für sonstige Leistungen	4.000,00	4.000,00	3.541,13	4.000,00	4.000,00	3.541,13
SU		22	32	x	Summe Aufwendungen / Summe Auszahlungen operative Gebarung	21.000,00	18.600,00	15.697,35	21.000,00	18.600,00	15.697,35
SA 0 / SA 1		SA0	SA1	x	Saldo (0) Nettoergebnis (21 - 22) / Saldo (1) Geldfluss aus der operativen Gebarung (31 - 32)	15.900,00	17.800,00	19.880,69	15.900,00	17.800,00	19.229,09
SA 01		SA 01	x	x	Saldo (01) Haushaltsrücklagen (230 - 240)	0,00	0,00	0,00	x	x	x
SA 00		SA 00	x	x	Saldo (00) Nettoergebnis nach Haushaltsrücklagen (Saldo 0 + Saldo 01)	15.900,00	17.800,00	19.880,69	x	x	x

Investive Gebarung											
SU		x	33	x	Summe Einzahlungen investive Gebarung	x	x	x	0,00	0,00	0,00
SU		x	34		Summe Auszahlungen investive Gebarung	x	x	x	0,00	0,00	0,00
SA2		x	SA2		Saldo (2) Geldfluss aus der investiven Gebarung (33 - 34)	x	x	x	0,00	0,00	0,00

Ansatz 853270	Bedeckung	MVAG Code	MVAG Code	Konto	Objekt 27 - Wohnungen Gossendorf 193	Ergebnisvoranschlag			Finanzierungsvoranschlag		
						VA 2024	VA 2023	RA 2022	VA 2024	VA 2023	RA 2022
SA3		x	SA3		Saldo (3) Nettofinanzierungssaldo (Saldo 1 + Saldo 2)	x	x	x	15.900,00	17.800,00	19.229,09

Finanzierungstätigkeit											
SU		x	35		Summe Einzahlungen aus der Finanzierungstätigkeit	x	x	x	0,00	0,00	0,00
SU		x	36		Summe Auszahlungen aus der Finanzierungstätigkeit	x	x	x	0,00	0,00	0,00
SA4		x	SA4		Saldo (4) Geldfluss aus der Finanzierungstätigkeit (35 - 36)	x	x	x	0,00	0,00	0,00
SA5		x	SA5		Saldo (5) Geldfluss aus der voranschlagswirksamen Gebarung (Saldo 3 + Saldo 4)	x	x	x	15.900,00	17.800,00	19.229,09

Ansatz 853280	Bedekung	MVAG Code	MVAG Code	Konto	Objekt 28 - Wohnungen Gossendorf 194	Ergebnisvoranschlag			Finanzierungsvoranschlag		
						VA 2024	VA 2023	RA 2022	VA 2024	VA 2023	RA 2022
Operative Gebarung											
1		211	311	x	Erträge aus der operativen Verwaltungstätigkeit / Einzahlungen aus operativer Verwaltungstätigkeit	32.900,00	32.300,00	30.462,62	32.900,00	32.300,00	28.967,85
2		2115	3115		Erträge aus Besitz und wirtschaftlicher Tätigkeit / Einzahlungen aus Besitz und wirtschaftlicher Tätigkeit	32.900,00	32.300,00	30.462,62	32.900,00	32.300,00	28.967,85
853280				811000	Miete- und Pächtertrag	17.100,00	16.400,00	16.456,80	17.100,00	16.400,00	15.411,52
853280				811010	Miete- und Pächtertrag	12.500,00	12.500,00	11.070,02	12.500,00	12.500,00	10.665,84
853280				811020	Miete- und Pächtertrag	3.000,00	3.200,00	2.697,48	3.000,00	3.200,00	2.655,48
853280				811040	Miete- und Pächtertrag	300,00	200,00	238,32	300,00	200,00	235,01
SU		21	31	x	Summe Erträge / Summe Einzahlungen operative Gebarung	32.900,00	32.300,00	30.462,62	32.900,00	32.300,00	28.967,85
1		222	322	x	Sachaufwand / Auszahlungen aus Sachaufwand	20.700,00	19.800,00	16.135,95	20.700,00	19.800,00	16.135,95
2		2221	3221		Gebrauchs- und Verbrauchsgüter, Handelswaren / Auszahlungen für Gebrauchs- und Verbrauchsgüter, Handelswaren	6.300,00	6.300,00	5.952,69	6.300,00	6.300,00	5.952,69
853280				400000	Geringwertige Wirtschaftsgüter (GWG)	200,00	200,00	7,92	200,00	200,00	7,92
853280				451000	Brennstoffe	6.000,00	6.000,00	5.944,77	6.000,00	6.000,00	5.944,77
853280				454000	Reinigungsmittel	100,00	100,00	0,00	100,00	100,00	0,00
2		2222	3222		Verwaltungs- und Betriebsaufwand / Auszahlungen für Verwaltungs- und Betriebsaufwand	1.900,00	1.700,00	1.429,62	1.900,00	1.700,00	1.429,62
853280				600000	Energiebezüge	600,00	500,00	356,50	600,00	500,00	356,50
853280				600030	Energiebezüge	300,00	200,00	198,18	300,00	200,00	198,18
853280				670000	Versicherungen	1.000,00	1.000,00	874,94	1.000,00	1.000,00	874,94
2		2224	3224		Instandhaltung / Auszahlungen für Instandhaltung	4.500,00	4.500,00	1.709,16	4.500,00	4.500,00	1.709,16
853280				614000	Instandhaltung von Gebäuden und Bauten	4.000,00	4.000,00	1.252,16	4.000,00	4.000,00	1.252,16
853280				618000	Instandhaltung von sonstigen Anlagen	500,00	500,00	457,00	500,00	500,00	457,00
2		2225	3225		Sonstiger Sachaufwand / Sonstige Auszahlungen aus Sachaufwand	8.000,00	7.300,00	7.044,48	8.000,00	7.300,00	7.044,48
853280				711000	Gebühren für die Benützung von Gemeindeeinrichtungen und Anlagen gemäß FAG	4.000,00	3.300,00	3.639,56	4.000,00	3.300,00	3.639,56
853280				728000	Entgelte für sonstige Leistungen	4.000,00	4.000,00	3.404,92	4.000,00	4.000,00	3.404,92
SU		22	32	x	Summe Aufwendungen / Summe Auszahlungen operative Gebarung	20.700,00	19.800,00	16.135,95	20.700,00	19.800,00	16.135,95
SA 0 / SA 1		SA0	SA1	x	Saldo (0) Nettoergebnis (21 - 22) / Saldo (1) Geldfluss aus der operativen Gebarung (31 - 32)	12.200,00	12.500,00	14.326,67	12.200,00	12.500,00	12.831,90
SA 01		SA 01	x	x	Saldo (01) Haushaltsrücklagen (230 - 240)	0,00	0,00	0,00	x	x	x
SA 00		SA 00	x	x	Saldo (00) Nettoergebnis nach Haushaltsrücklagen (Saldo 0 + Saldo 01)	12.200,00	12.500,00	14.326,67	x	x	x

Investive Gebarung											
SU		x	33	x	Summe Einzahlungen investive Gebarung	x	x	x	0,00	0,00	0,00
SU		x	34		Summe Auszahlungen investive Gebarung	x	x	x	0,00	0,00	0,00
SA2		x	SA2		Saldo (2) Geldfluss aus der investiven Gebarung (33 - 34)	x	x	x	0,00	0,00	0,00

Ansatz 853280	Bedeckung	MVAG Code	MVAG Code	Konto	Objekt 28 - Wohnungen Gossendorf 194	Ergebnisvoranschlag			Finanzierungsvoranschlag		
						VA 2024	VA 2023	RA 2022	VA 2024	VA 2023	RA 2022
SA3		x	SA3		Saldo (3) Nettofinanzierungssaldo (Saldo 1 + Saldo 2)	x	x	x	12.200,00	12.500,00	12.831,90

Finanzierungstätigkeit											
SU		x	35		Summe Einzahlungen aus der Finanzierungstätigkeit	x	x	x	0,00	0,00	0,00
SU		x	36		Summe Auszahlungen aus der Finanzierungstätigkeit	x	x	x	0,00	0,00	0,00
SA4		x	SA4		Saldo (4) Geldfluss aus der Finanzierungstätigkeit (35 - 36)	x	x	x	0,00	0,00	0,00
SA5		x	SA5		Saldo (5) Geldfluss aus der voranschlagswirksamen Gebarung (Saldo 3 + Saldo 4)	x	x	x	12.200,00	12.500,00	12.831,90

Ansatz 853290	Bedekung	MVAG Code	MVAG Code	Konto	Objekt 29 - Wohnhaus Oedter Straße 4	Ergebnisvoranschlag			Finanzierungsvoranschlag		
						VA 2024	VA 2023	RA 2022	VA 2024	VA 2023	RA 2022
Operative Gebarung											
1		211	311	x	Erträge aus der operativen Verwaltungstätigkeit / Einzahlungen aus operativer Verwaltungstätigkeit	26.600,00	24.300,00	23.750,59	26.600,00	24.300,00	21.930,02
2		2115	3115		Erträge aus Besitz und wirtschaftlicher Tätigkeit / Einzahlungen aus Besitz und wirtschaftlicher Tätigkeit	26.600,00	24.300,00	23.750,59	26.600,00	24.300,00	21.930,02
853290				811000	Miete- und Pächtertrag	16.000,00	14.300,00	14.341,56	16.000,00	14.300,00	12.991,60
853290				811010	Miete- und Pächtertrag	10.300,00	9.700,00	9.106,27	10.300,00	9.700,00	8.635,66
853290				811040	Miete- und Pächtertrag	300,00	300,00	302,76	300,00	300,00	302,76
SU		21	31	x	Summe Erträge / Summe Einzahlungen operative Gebarung	26.600,00	24.300,00	23.750,59	26.600,00	24.300,00	21.930,02
1		222	322	x	Sachaufwand / Auszahlungen aus Sachaufwand	13.800,00	14.100,00	8.895,19	13.800,00	14.100,00	8.895,19
2		2221	3221		Gebrauchs- und Verbrauchsgüter, Handelswaren / Auszahlungen für Gebrauchs- und Verbrauchsgüter, Handelswaren	400,00	400,00	0,00	400,00	400,00	0,00
853290				400000	Geringwertige Wirtschaftsgüter (GWG)	200,00	200,00	0,00	200,00	200,00	0,00
853290				454000	Reinigungsmittel	200,00	200,00	0,00	200,00	200,00	0,00
2		2222	3222		Verwaltungs- und Betriebsaufwand / Auszahlungen für Verwaltungs- und Betriebsaufwand	1.200,00	1.900,00	848,76	1.200,00	1.900,00	848,76
853290				600000	Energiebezüge	100,00	500,00	0,03	100,00	500,00	0,03
853290				600030	Energiebezüge	100,00	500,00	0,00	100,00	500,00	0,00
853290				670000	Versicherungen	1.000,00	900,00	848,73	1.000,00	900,00	848,73
2		2224	3224		Instandhaltung / Auszahlungen für Instandhaltung	5.000,00	5.000,00	1.231,47	5.000,00	5.000,00	1.231,47
853290				614000	Instandhaltung von Gebäuden und Bauten	4.500,00	4.500,00	1.149,47	4.500,00	4.500,00	1.149,47
853290				618000	Instandhaltung von sonstigen Anlagen	500,00	500,00	82,00	500,00	500,00	82,00
2		2225	3225		Sonstiger Sachaufwand / Sonstige Auszahlungen aus Sachaufwand	7.200,00	6.800,00	6.814,96	7.200,00	6.800,00	6.814,96
853290				711000	Gebühren für die Benützung von Gemeindeeinrichtungen und Anlagen gemäß FAG	7.000,00	6.300,00	6.307,24	7.000,00	6.300,00	6.307,24
853290				728000	Entgelte für sonstige Leistungen	200,00	500,00	507,72	200,00	500,00	507,72
SU		22	32	x	Summe Aufwendungen / Summe Auszahlungen operative Gebarung	13.800,00	14.100,00	8.895,19	13.800,00	14.100,00	8.895,19
SA 0 / SA 1		SA0	SA1	x	Saldo (0) Nettoergebnis (21 - 22) / Saldo (1) Geldfluss aus der operativen Gebarung (31 - 32)	12.800,00	10.200,00	14.855,40	12.800,00	10.200,00	13.034,83
SA 01		SA 01	x	x	Saldo (01) Haushaltsrücklagen (230 - 240)	0,00	0,00	0,00	x	x	x
SA 00		SA 00	x	x	Saldo (00) Nettoergebnis nach Haushaltsrücklagen (Saldo 0 + Saldo 01)	12.800,00	10.200,00	14.855,40	x	x	x

Investive Gebarung											
SU		x	33	x	Summe Einzahlungen investive Gebarung	x	x	x	0,00	0,00	0,00
SU		x	34		Summe Auszahlungen investive Gebarung	x	x	x	0,00	0,00	0,00
SA2		x	SA2		Saldo (2) Geldfluss aus der investiven Gebarung (33 - 34)	x	x	x	0,00	0,00	0,00
SA3		x	SA3		Saldo (3) Nettofinanzierungssaldo (Saldo 1 + Saldo 2)	x	x	x	12.800,00	10.200,00	13.034,83

Ansatz 853290	Bedeckung	MVAG Code	MVAG Code	Konto	Objekt 29 - Wohnhaus Oedter Straße 4	Ergebnisvoranschlag			Finanzierungsvoranschlag		
						VA 2024	VA 2023	RA 2022	VA 2024	VA 2023	RA 2022

Finanzierungstätigkeit											
SU		x	35		Summe Einzahlungen aus der Finanzierungstätigkeit	x	x	x	0,00	0,00	0,00
SU		x	36		Summe Auszahlungen aus der Finanzierungstätigkeit	x	x	x	0,00	0,00	0,00
SA4		x	SA4		Saldo (4) Geldfluss aus der Finanzierungstätigkeit (35 - 36)	x	x	x	0,00	0,00	0,00
SA5		x	SA5		Saldo (5) Geldfluss aus der voranschlagswirksamen Gebarung (Saldo 3 + Saldo 4)	x	x	x	12.800,00	10.200,00	13.034,83

Ansatz 853300	Bedekung	MVAG Code	MVAG Code	Konto	Objekt 30 - Wohnhaus Oedter Straße 6	Ergebnisvoranschlag			Finanzierungsvoranschlag		
						VA 2024	VA 2023	RA 2022	VA 2024	VA 2023	RA 2022
Operative Gebarung											
1		211	311	x	Erträge aus der operativen Verwaltungstätigkeit / Einzahlungen aus operativer Verwaltungstätigkeit	44.200,00	42.300,00	38.718,28	44.200,00	42.300,00	35.774,19
2		2115	3115		Erträge aus Besitz und wirtschaftlicher Tätigkeit / Einzahlungen aus Besitz und wirtschaftlicher Tätigkeit	44.200,00	42.300,00	38.718,28	44.200,00	42.300,00	35.774,19
853300				811000	Miete- und Pächtertrag	26.200,00	24.000,00	22.113,71	26.200,00	24.000,00	20.514,91
853300				811010	Miete- und Pächtertrag	18.000,00	18.300,00	16.604,57	18.000,00	18.300,00	15.259,28
SU		21	31	x	Summe Erträge / Summe Einzahlungen operative Gebarung	44.200,00	42.300,00	38.718,28	44.200,00	42.300,00	35.774,19
1		221	321	x	Personalaufwand / Auszahlungen aus Personalaufwand	5.200,00	4.800,00	4.708,89	5.200,00	4.800,00	4.708,89
2		2211	3211		Personalaufwand (Bezüge, Nebengeb., Mehrleistungen) / Auszahlungen für Personalaufwand (Bezüge, Nebengebühren und Mehrleistungsvergütungen)	4.300,00	4.000,00	3.641,86	4.300,00	4.000,00	3.641,86
853300				511000	Geldbezüge der Vertragsbedienstete in handwerklicher Verwendung	3.600,00	3.300,00	3.056,76	3.600,00	3.300,00	3.056,76
853300				565000	Mehrleistungsvergütungen	700,00	700,00	585,10	700,00	700,00	585,10
2		2212	3212		Gesetzlicher und freiwilliger Sozialaufwand / Auszahlungen für gesetzliche und freiwillige Sozialaufwendungen	900,00	800,00	1.067,03	900,00	800,00	1.067,03
853300				580000	Dienstgeberbeiträge zum Ausgleichsfonds für Familienbeihilfen	200,00	200,00	142,33	200,00	200,00	142,33
853300				582000	Sonstige Dienstgeberbeiträge zur sozialen Sicherheit	100,00	100,00	496,06	100,00	100,00	496,06
853300				582100	Sonstige Dienstgeberbeiträge zur sozialen Sicherheit - Ruhebezugsleistungsgesetz	500,00	400,00	391,64	500,00	400,00	391,64
853300				590010	Freiwillige Sozialleistungen	100,00	100,00	37,00	100,00	100,00	37,00
1		222	322	x	Sachaufwand / Auszahlungen aus Sachaufwand	19.300,00	21.700,00	19.169,82	19.300,00	21.700,00	19.169,82
2		2221	3221		Gebrauchs- und Verbrauchsgüter, Handelswaren / Auszahlungen für Gebrauchs- und Verbrauchsgüter, Handelswaren	300,00	600,00	390,73	300,00	600,00	390,73
853300				400000	Geringwertige Wirtschaftsgüter (GWG)	200,00	400,00	353,05	200,00	400,00	353,05
853300				454000	Reinigungsmittel	100,00	200,00	37,68	100,00	200,00	37,68
2		2222	3222		Verwaltungs- und Betriebsaufwand / Auszahlungen für Verwaltungs- und Betriebsaufwand	1.000,00	2.600,00	2.577,69	1.000,00	2.600,00	2.577,69
853300				600000	Energiebezüge	100,00	1.000,00	1.167,89	100,00	1.000,00	1.167,89
853300				600030	Energiebezüge	100,00	500,00	404,39	100,00	500,00	404,39
853300				670000	Versicherungen	800,00	1.100,00	1.005,41	800,00	1.100,00	1.005,41
2		2224	3224		Instandhaltung / Auszahlungen für Instandhaltung	6.000,00	6.000,00	5.319,24	6.000,00	6.000,00	5.319,24
853300				614000	Instandhaltung von Gebäuden und Bauten	5.000,00	5.000,00	3.238,24	5.000,00	5.000,00	3.238,24
853300				618000	Instandhaltung von sonstigen Anlagen	1.000,00	1.000,00	2.081,00	1.000,00	1.000,00	2.081,00
2		2225	3225		Sonstiger Sachaufwand / Sonstige Auszahlungen aus Sachaufwand	12.000,00	12.500,00	10.882,16	12.000,00	12.500,00	10.882,16
853300				711000	Gebühren für die Benützung von Gemeindevorrichtungen und Anlagen gemäß FAG	9.000,00	9.500,00	8.042,08	9.000,00	9.500,00	8.042,08
853300				728000	Entgelte für sonstige Leistungen	3.000,00	3.000,00	2.840,08	3.000,00	3.000,00	2.840,08

Ansatz 853300	Bedeckung	MVAG Code	MVAG Code	Konto	Objekt 30 - Wohnhaus Oedter Straße 6	Ergebnisvoranschlag			Finanzierungsvoranschlag		
						VA 2024	VA 2023	RA 2022	VA 2024	VA 2023	RA 2022
SU		22	32	x	Summe Aufwendungen / Summe Auszahlungen operative Gebarung	24.500,00	26.500,00	23.878,71	24.500,00	26.500,00	23.878,71
SA 0 / SA 1		SA0	SA1	x	Saldo (0) Nettoergebnis (21 - 22) / Saldo (1) Geldfluss aus der operativen Gebarung (31 - 32)	19.700,00	15.800,00	14.839,57	19.700,00	15.800,00	11.895,48
SA 01		SA 01	x	x	Saldo (01) Haushaltsrücklagen (230 - 240)	0,00	0,00	0,00	x	x	x
SA 00		SA 00	x	x	Saldo (00) Nettoergebnis nach Haushaltsrücklagen (Saldo 0 + Saldo 01)	19.700,00	15.800,00	14.839,57	x	x	x

Investive Gebarung											
SU		x	33	x	Summe Einzahlungen investive Gebarung	x	x	x	0,00	0,00	0,00
SU		x	34		Summe Auszahlungen investive Gebarung	x	x	x	0,00	0,00	0,00
SA2		x	SA2		Saldo (2) Geldfluss aus der investiven Gebarung (33 - 34)	x	x	x	0,00	0,00	0,00
SA3		x	SA3		Saldo (3) Nettofinanzierungssaldo (Saldo 1 + Saldo 2)	x	x	x	19.700,00	15.800,00	11.895,48

Finanzierungstätigkeit											
SU		x	35		Summe Einzahlungen aus der Finanzierungstätigkeit	x	x	x	0,00	0,00	0,00
SU		x	36		Summe Auszahlungen aus der Finanzierungstätigkeit	x	x	x	0,00	0,00	0,00
SA4		x	SA4		Saldo (4) Geldfluss aus der Finanzierungstätigkeit (35 - 36)	x	x	x	0,00	0,00	0,00
SA5		x	SA5		Saldo (5) Geldfluss aus der voranschlagswirksamen Gebarung (Saldo 3 + Saldo 4)	x	x	x	19.700,00	15.800,00	11.895,48

Ansatz 853310	Bedekung	MVAG Code	MVAG Code	Konto	Objekt 31 - Wohnhaus Ringstraße 27	Ergebnisvoranschlag			Finanzierungsvoranschlag		
						VA 2024	VA 2023	RA 2022	VA 2024	VA 2023	RA 2022
Operative Gebarung											
1		211	311	x	Erträge aus der operativen Verwaltungstätigkeit / Einzahlungen aus operativer Verwaltungstätigkeit	28.600,00	27.000,00	28.392,51	28.600,00	27.000,00	28.391,89
2		2115	3115		Erträge aus Besitz und wirtschaftlicher Tätigkeit / Einzahlungen aus Besitz und wirtschaftlicher Tätigkeit	28.600,00	27.000,00	28.392,51	28.600,00	27.000,00	28.391,89
853310				811000	Miete- und Pächtertrag	15.000,00	13.400,00	13.537,06	15.000,00	13.400,00	13.537,06
853310				811010	Miete- und Pächtertrag	13.600,00	13.600,00	14.855,45	13.600,00	13.600,00	14.854,83
SU		21	31	x	Summe Erträge / Summe Einzahlungen operative Gebarung	28.600,00	27.000,00	28.392,51	28.600,00	27.000,00	28.391,89
1		222	322	x	Sachaufwand / Auszahlungen aus Sachaufwand	17.000,00	17.500,00	10.403,97	17.000,00	17.500,00	10.403,97
2		2221	3221		Gebrauchs- und Verbrauchsgüter, Handelswaren / Auszahlungen für Gebrauchs- und Verbrauchsgüter, Handelswaren	300,00	400,00	0,00	300,00	400,00	0,00
853310				400000	Geringwertige Wirtschaftsgüter (GWG)	200,00	200,00	0,00	200,00	200,00	0,00
853310				454000	Reinigungsmittel	100,00	200,00	0,00	100,00	200,00	0,00
2		2222	3222		Verwaltungs- und Betriebsaufwand / Auszahlungen für Verwaltungs- und Betriebsaufwand	2.600,00	3.000,00	1.971,70	2.600,00	3.000,00	1.971,70
853310				600000	Energiebezüge	100,00	500,00	0,05	100,00	500,00	0,05
853310				600030	Energiebezüge	100,00	500,00	0,00	100,00	500,00	0,00
853310				670000	Versicherungen	2.400,00	2.000,00	1.971,65	2.400,00	2.000,00	1.971,65
2		2224	3224		Instandhaltung / Auszahlungen für Instandhaltung	4.500,00	4.500,00	2.506,67	4.500,00	4.500,00	2.506,67
853310				614000	Instandhaltung von Gebäuden und Bauten	4.000,00	4.000,00	2.229,67	4.000,00	4.000,00	2.229,67
853310				618000	Instandhaltung von sonstigen Anlagen	500,00	500,00	277,00	500,00	500,00	277,00
2		2225	3225		Sonstiger Sachaufwand / Sonstige Auszahlungen aus Sachaufwand	9.600,00	9.600,00	5.925,60	9.600,00	9.600,00	5.925,60
853310				710000	Öffentliche Abgaben, ohne Gebühren gemäß FAG	100,00	0,00	74,42	100,00	0,00	74,42
853310				711000	Gebühren für die Benützung von Gemeindeeinrichtungen und Anlagen gemäß FAG	6.500,00	6.600,00	5.788,54	6.500,00	6.600,00	5.788,54
853310				728000	Entgelte für sonstige Leistungen	3.000,00	3.000,00	62,64	3.000,00	3.000,00	62,64
SU		22	32	x	Summe Aufwendungen / Summe Auszahlungen operative Gebarung	17.000,00	17.500,00	10.403,97	17.000,00	17.500,00	10.403,97
SA 0 / SA 1		SA0	SA1	x	Saldo (0) Nettoergebnis (21 - 22) / Saldo (1) Geldfluss aus der operativen Gebarung (31 - 32)	11.600,00	9.500,00	17.988,54	11.600,00	9.500,00	17.987,92
SA 01		SA 01	x	x	Saldo (01) Haushaltsrücklagen (230 - 240)	0,00	0,00	0,00	x	x	x
SA 00		SA 00	x	x	Saldo (00) Nettoergebnis nach Haushaltsrücklagen (Saldo 0 + Saldo 01)	11.600,00	9.500,00	17.988,54	x	x	x

Investive Gebarung											
SU		x	33	x	Summe Einzahlungen investive Gebarung	x	x	x	0,00	0,00	0,00
SU		x	34		Summe Auszahlungen investive Gebarung	x	x	x	0,00	0,00	0,00
SA2		x	SA2		Saldo (2) Geldfluss aus der investiven Gebarung (33 - 34)	x	x	x	0,00	0,00	0,00
SA3		x	SA3		Saldo (3) Nettofinanzierungssaldo (Saldo 1 + Saldo 2)	x	x	x	11.600,00	9.500,00	17.987,92

Ansatz 853310	Bedeckung	MVAG Code	MVAG Code	Konto	Objekt 31 - Wohnhaus Ringstraße 27	Ergebnisvoranschlag			Finanzierungsvoranschlag		
						VA 2024	VA 2023	RA 2022	VA 2024	VA 2023	RA 2022

Finanzierungstätigkeit											
SU		x	35		Summe Einzahlungen aus der Finanzierungstätigkeit	x	x	x	0,00	0,00	0,00
SU		x	36		Summe Auszahlungen aus der Finanzierungstätigkeit	x	x	x	0,00	0,00	0,00
SA4		x	SA4		Saldo (4) Geldfluss aus der Finanzierungstätigkeit (35 - 36)	x	x	x	0,00	0,00	0,00
SA5		x	SA5		Saldo (5) Geldfluss aus der voranschlagswirksamen Gebarung (Saldo 3 + Saldo 4)	x	x	x	11.600,00	9.500,00	17.987,92

Ansatz 853320	Bedekung	MVAG Code	MVAG Code	Konto	Objekt 32 - Wohnhaus Ringstraße 27a	Ergebnisvoranschlag			Finanzierungsvoranschlag		
						VA 2024	VA 2023	RA 2022	VA 2024	VA 2023	RA 2022
Operative Gebarung											
1		211	311	x	Erträge aus der operativen Verwaltungstätigkeit / Einzahlungen aus operativer Verwaltungstätigkeit	75.000,00	46.000,00	45.492,35	46.000,00	46.000,00	45.136,10
2		2115	3115		Erträge aus Besitz und wirtschaftlicher Tätigkeit / Einzahlungen aus Besitz und wirtschaftlicher Tätigkeit	46.000,00	46.000,00	45.492,35	46.000,00	46.000,00	45.136,10
853320				811000	Miete- und Pächtertrag	26.000,00	26.000,00	26.196,59	26.000,00	26.000,00	25.985,87
853320				811010	Miete- und Pächtertrag	18.000,00	18.000,00	17.296,25	18.000,00	18.000,00	17.150,72
853320				811040	Miete- und Pächtertrag	2.000,00	2.000,00	1.999,51	2.000,00	2.000,00	1.999,51
2		2116	3116		Erträge aus Veräußerung und sonstige Erträge / Einzahlungen aus Veräußerung von geringwertigen Wirtschaftsgütern (GWG) und sonstige Einzahlungen	29.000,00	0,00	0,00	0,00	0,00	0,00
853320				899000	Entnahmen aus Verrechnungsrücklagen zwischen operativer Gebarung und Projekten	29.000,00	0,00	0,00	x	x	x
SU		21	31	x	Summe Erträge / Summe Einzahlungen operative Gebarung	75.000,00	46.000,00	45.492,35	46.000,00	46.000,00	45.136,10
1		221	321	x	Personalaufwand / Auszahlungen aus Personalaufwand	0,00	4.200,00	3.636,40	0,00	4.200,00	3.636,40
2		2211	3211		Personalaufwand (Bezüge, Nebengeb., Mehrleistungen) / Auszahlungen für Personalaufwand (Bezüge, Nebengebühren und Mehrleistungsvergütungen)	0,00	2.900,00	2.590,92	0,00	2.900,00	2.590,92
853320				511000	Geldbezüge der Vertragsbedienstete in handwerklicher Verwendung	0,00	2.800,00	2.440,29	0,00	2.800,00	2.440,29
853320				565000	Mehrleistungsvergütungen	0,00	100,00	150,63	0,00	100,00	150,63
2		2212	3212		Gesetzlicher und freiwilliger Sozialaufwand / Auszahlungen für gesetzliche und freiwillige Sozialaufwendungen	0,00	1.300,00	1.045,48	0,00	1.300,00	1.045,48
853320				580000	Dienstgeberbeiträge zum Ausgleichsfonds für Familienbeihilfen	0,00	200,00	101,07	0,00	200,00	101,07
853320				582000	Sonstige Dienstgeberbeiträge zur sozialen Sicherheit	0,00	600,00	543,25	0,00	600,00	543,25
853320				582100	Sonstige Dienstgeberbeiträge zur sozialen Sicherheit - Ruhebezugsleistungsgesetz	0,00	400,00	391,64	0,00	400,00	391,64
853320				590010	Freiwillige Sozialleistungen	0,00	100,00	9,52	0,00	100,00	9,52
1		222	322	x	Sachaufwand / Auszahlungen aus Sachaufwand	47.800,00	17.700,00	15.321,11	18.800,00	17.700,00	15.321,11
2		2221	3221		Gebrauchs- und Verbrauchsgüter, Handelswaren / Auszahlungen für Gebrauchs- und Verbrauchsgüter, Handelswaren	300,00	400,00	42,63	300,00	400,00	42,63
853320				400000	Geringwertige Wirtschaftsgüter (GWG)	200,00	200,00	42,63	200,00	200,00	42,63
853320				454000	Reinigungsmittel	100,00	200,00	0,00	100,00	200,00	0,00
2		2222	3222		Verwaltungs- und Betriebsaufwand / Auszahlungen für Verwaltungs- und Betriebsaufwand	2.500,00	2.200,00	1.204,70	2.500,00	2.200,00	1.204,70
853320				600000	Energiebezüge	500,00	500,00	8,75	500,00	500,00	8,75
853320				600030	Energiebezüge	500,00	500,00	73,02	500,00	500,00	73,02
853320				670000	Versicherungen	1.500,00	1.200,00	1.122,93	1.500,00	1.200,00	1.122,93
2		2224	3224		Instandhaltung / Auszahlungen für Instandhaltung	5.500,00	6.500,00	5.842,29	5.500,00	6.500,00	5.842,29
853320				614000	Instandhaltung von Gebäuden und Bauten	5.000,00	5.000,00	4.659,59	5.000,00	5.000,00	4.659,59

Ansatz 853320	Bedekung	MVAG Code	MVAG Code	Konto	Objekt 32 - Wohnhaus Ringstraße 27a	Ergebnisvoranschlag			Finanzierungsvoranschlag		
						VA 2024	VA 2023	RA 2022	VA 2024	VA 2023	RA 2022
853320				618000	Instandhaltung von sonstigen Anlagen	500,00	1.500,00	1.182,70	500,00	1.500,00	1.182,70
2		2225	3225		Sonstiger Sachaufwand / Sonstige Auszahlungen aus Sachaufwand	39.500,00	8.600,00	8.231,49	10.500,00	8.600,00	8.231,49
853320				711000	Gebühren für die Benützung von Gemeindevorrichtungen und Anlagen gemäß FAG	8.500,00	8.500,00	7.947,02	8.500,00	8.500,00	7.947,02
853320				728000	Entgelte für sonstige Leistungen	2.000,00	100,00	284,47	2.000,00	100,00	284,47
853320				799000	Zuweisungen an Verrechnungsrücklagen zwischen operativer Gebarung und Projekten	29.000,00	0,00	0,00	x	x	x
SU		22	32	x	Summe Aufwendungen / Summe Auszahlungen operative Gebarung	47.800,00	21.900,00	18.957,51	18.800,00	21.900,00	18.957,51
SA 0 / SA 1		SA0	SA1	x	Saldo (0) Nettoergebnis (21 - 22) / Saldo (1) Geldfluss aus der operativen Gebarung (31 - 32)	27.200,00	24.100,00	26.534,84	27.200,00	24.100,00	26.178,59
SA 01		SA 01	x	x	Saldo (01) Haushaltsrücklagen (230 - 240)	0,00	0,00	0,00	x	x	x
SA 00		SA 00	x	x	Saldo (00) Nettoergebnis nach Haushaltsrücklagen (Saldo 0 + Saldo 01)	27.200,00	24.100,00	26.534,84	x	x	x

Investive Gebarung											
SU		x	33	x	Summe Einzahlungen investive Gebarung	x	x	x	0,00	0,00	0,00
1		x	341	x	Auszahlungen aus der Investitionstätigkeit	x	x	x	29.000,00	0,00	0,00
2		x	3413		Auszahlungen für den Erwerb von Gebäuden und Bauten	x	x	x	29.000,00	0,00	0,00
853320				010000	Gebäude und Bauten	x	x	x	29.000,00	0,00	0,00
SU		x	34		Summe Auszahlungen investive Gebarung	x	x	x	29.000,00	0,00	0,00
SA2		x	SA2		Saldo (2) Geldfluss aus der investiven Gebarung (33 - 34)	x	x	x	-29.000,00	0,00	0,00
SA3		x	SA3		Saldo (3) Nettofinanzierungssaldo (Saldo 1 + Saldo 2)	x	x	x	-1.800,00	24.100,00	26.178,59

Finanzierungstätigkeit											
SU		x	35		Summe Einzahlungen aus der Finanzierungstätigkeit	x	x	x	0,00	0,00	0,00
SU		x	36		Summe Auszahlungen aus der Finanzierungstätigkeit	x	x	x	0,00	0,00	0,00
SA4		x	SA4		Saldo (4) Geldfluss aus der Finanzierungstätigkeit (35 - 36)	x	x	x	0,00	0,00	0,00
SA5		x	SA5		Saldo (5) Geldfluss aus der voranschlagswirksamen Gebarung (Saldo 3 + Saldo 4)	x	x	x	-1.800,00	24.100,00	26.178,59

Ansatz 853330	Bedekung	MVAG Code	MVAG Code	Konto	Objekt 33 - Wohnhaus Schillerstraße 9	Ergebnisvoranschlag			Finanzierungsvoranschlag		
						VA 2024	VA 2023	RA 2022	VA 2024	VA 2023	RA 2022
Operative Gebarung											
1		211	311	x	Erträge aus der operativen Verwaltungstätigkeit / Einzahlungen aus operativer Verwaltungstätigkeit	46.000,00	43.000,00	42.765,69	46.000,00	43.000,00	38.194,16
2		2115	3115		Erträge aus Besitz und wirtschaftlicher Tätigkeit / Einzahlungen aus Besitz und wirtschaftlicher Tätigkeit	46.000,00	43.000,00	42.765,69	46.000,00	43.000,00	38.194,16
853330				811000	Miete- und Pächtertrag	27.000,00	24.000,00	24.003,00	27.000,00	24.000,00	20.965,50
853330				811010	Miete- und Pächtertrag	19.000,00	19.000,00	18.762,69	19.000,00	19.000,00	17.228,66
SU		21	31	x	Summe Erträge / Summe Einzahlungen operative Gebarung	46.000,00	43.000,00	42.765,69	46.000,00	43.000,00	38.194,16
1		221	321	x	Personalaufwand / Auszahlungen aus Personalaufwand	6.300,00	5.900,00	5.391,42	6.300,00	5.900,00	5.391,42
2		2211	3211		Personalaufwand (Bezüge, Nebengeb., Mehrleistungen) / Auszahlungen für Personalaufwand (Bezüge, Nebengebühren und Mehrleistungsvergütungen)	4.500,00	4.200,00	3.950,86	4.500,00	4.200,00	3.950,86
853330				511000	Geldbezüge der Vertragsbedienstete in handwerklicher Verwendung	4.100,00	3.800,00	3.637,06	4.100,00	3.800,00	3.637,06
853330				565000	Mehrleistungsvergütungen	400,00	400,00	313,80	400,00	400,00	313,80
2		2212	3212		Gesetzlicher und freiwilliger Sozialaufwand / Auszahlungen für gesetzliche und freiwillige Sozialaufwendungen	1.800,00	1.700,00	1.440,56	1.800,00	1.700,00	1.440,56
853330				580000	Dienstgeberbeiträge zum Ausgleichsfonds für Familienbeihilfen	200,00	200,00	154,12	200,00	200,00	154,12
853330				582000	Sonstige Dienstgeberbeiträge zur sozialen Sicherheit	900,00	900,00	787,39	900,00	900,00	787,39
853330				582100	Sonstige Dienstgeberbeiträge zur sozialen Sicherheit - Ruhebezugsleistungsgesetz	600,00	500,00	489,55	600,00	500,00	489,55
853330				590010	Freiwillige Sozialleistungen	100,00	100,00	9,50	100,00	100,00	9,50
1		222	322	x	Sachaufwand / Auszahlungen aus Sachaufwand	19.400,00	19.300,00	29.748,07	19.400,00	19.300,00	29.748,07
2		2221	3221		Gebrauchs- und Verbrauchsgüter, Handelswaren / Auszahlungen für Gebrauchs- und Verbrauchsgüter, Handelswaren	300,00	400,00	13,09	300,00	400,00	13,09
853330				400000	Geringwertige Wirtschaftsgüter (GWG)	200,00	200,00	0,00	200,00	200,00	0,00
853330				454000	Reinigungsmittel	100,00	200,00	13,09	100,00	200,00	13,09
2		2222	3222		Verwaltungs- und Betriebsaufwand / Auszahlungen für Verwaltungs- und Betriebsaufwand	3.000,00	2.900,00	2.162,40	3.000,00	2.900,00	2.162,40
853330				600000	Energiebezüge	500,00	1.000,00	897,52	500,00	1.000,00	897,52
853330				600030	Energiebezüge	500,00	500,00	37,50	500,00	500,00	37,50
853330				670000	Versicherungen	2.000,00	1.400,00	1.227,38	2.000,00	1.400,00	1.227,38
2		2224	3224		Instandhaltung / Auszahlungen für Instandhaltung	5.000,00	5.000,00	17.087,08	5.000,00	5.000,00	17.087,08
853330				614000	Instandhaltung von Gebäuden und Bauten	4.500,00	4.500,00	16.624,08	4.500,00	4.500,00	16.624,08
853330				618000	Instandhaltung von sonstigen Anlagen	500,00	500,00	463,00	500,00	500,00	463,00
2		2225	3225		Sonstiger Sachaufwand / Sonstige Auszahlungen aus Sachaufwand	11.100,00	11.000,00	10.485,50	11.100,00	11.000,00	10.485,50
853330				710000	Öffentliche Abgaben, ohne Gebühren gemäß FAG	100,00	0,00	118,90	100,00	0,00	118,90
853330				711000	Gebühren für die Benützung von Gemeindevorrichtungen und Anlagen gemäß FAG	9.000,00	9.000,00	8.554,64	9.000,00	9.000,00	8.554,64

Ansatz 853330	Bedeckung	MVAG Code	MVAG Code	Konto	Objekt 33 - Wohnhaus Schillerstraße 9	Ergebnisvoranschlag			Finanzierungsvoranschlag		
						VA 2024	VA 2023	RA 2022	VA 2024	VA 2023	RA 2022
853330				728000	Entgelte für sonstige Leistungen	2.000,00	2.000,00	1.811,96	2.000,00	2.000,00	1.811,96
SU		22	32	x	Summe Aufwendungen / Summe Auszahlungen operative Gebarung	25.700,00	25.200,00	35.139,49	25.700,00	25.200,00	35.139,49
SA 0 / SA 1		SA0	SA1	x	Saldo (0) Nettoergebnis (21 - 22) / Saldo (1) Geldfluss aus der operativen Gebarung (31 - 32)	20.300,00	17.800,00	7.626,20	20.300,00	17.800,00	3.054,67
SA 01		SA 01	x	x	Saldo (01) Haushaltsrücklagen (230 - 240)	0,00	0,00	0,00	x	x	x
SA 00		SA 00	x	x	Saldo (00) Nettoergebnis nach Haushaltsrücklagen (Saldo 0 + Saldo 01)	20.300,00	17.800,00	7.626,20	x	x	x

Investive Gebarung											
SU		x	33	x	Summe Einzahlungen investive Gebarung	x	x	x	0,00	0,00	0,00
SU		x	34		Summe Auszahlungen investive Gebarung	x	x	x	0,00	0,00	0,00
SA2		x	SA2		Saldo (2) Geldfluss aus der investiven Gebarung (33 - 34)	x	x	x	0,00	0,00	0,00
SA3		x	SA3		Saldo (3) Nettofinanzierungssaldo (Saldo 1 + Saldo 2)	x	x	x	20.300,00	17.800,00	3.054,67

Finanzierungstätigkeit											
SU		x	35		Summe Einzahlungen aus der Finanzierungstätigkeit	x	x	x	0,00	0,00	0,00
SU		x	36		Summe Auszahlungen aus der Finanzierungstätigkeit	x	x	x	0,00	0,00	0,00
SA4		x	SA4		Saldo (4) Geldfluss aus der Finanzierungstätigkeit (35 - 36)	x	x	x	0,00	0,00	0,00
SA5		x	SA5		Saldo (5) Geldfluss aus der voranschlagswirksamen Gebarung (Saldo 3 + Saldo 4)	x	x	x	20.300,00	17.800,00	3.054,67

Ansatz 853340	Bedekung	MVAG Code	MVAG Code	Konto	Objekt 34 - Wohnhaus Schillerstraße 25a	Ergebnisvoranschlag			Finanzierungsvoranschlag		
						VA 2024	VA 2023	RA 2022	VA 2024	VA 2023	RA 2022
Operative Gebarung											
1		211	311	x	Erträge aus der operativen Verwaltungstätigkeit / Einzahlungen aus operativer Verwaltungstätigkeit	161.600,00	159.000,00	161.538,29	161.600,00	159.000,00	156.246,35
2		2115	3115		Erträge aus Besitz und wirtschaftlicher Tätigkeit / Einzahlungen aus Besitz und wirtschaftlicher Tätigkeit	161.600,00	159.000,00	161.538,29	161.600,00	159.000,00	156.246,35
853340				811000	Miete- und Pächtertrag	90.000,00	86.900,00	87.092,06	90.000,00	86.900,00	84.254,87
853340				811010	Miete- und Pächtertrag	59.000,00	59.500,00	61.368,54	59.000,00	59.500,00	59.336,13
853340				811020	Miete- und Pächtertrag	6.000,00	6.000,00	6.434,85	6.000,00	6.000,00	6.225,27
853340				811050	Miete- und Pächtertrag	6.600,00	6.600,00	6.642,84	6.600,00	6.600,00	6.430,08
1		212	312	x	Erträge aus Transfers / Einzahlungen aus Transfers	4.500,00	4.400,00	1.816,05	4.500,00	4.400,00	1.816,05
2		2121	3121		Transferertrag von Trägern des öffentlichen Rechts / Transferzahlungen von Trägern des öffentlichen Rechts	4.500,00	4.400,00	1.816,05	4.500,00	4.400,00	1.816,05
853340				863200	Transfers von sonstigen Trägern öffentlichen Rechts	4.500,00	4.400,00	1.816,05	4.500,00	4.400,00	1.816,05
SU		21	31	x	Summe Erträge / Summe Einzahlungen operative Gebarung	166.100,00	163.400,00	163.354,34	166.100,00	163.400,00	158.062,40
1		221	321	x	Personalaufwand / Auszahlungen aus Personalaufwand	35.600,00	25.500,00	28.728,13	35.600,00	25.500,00	28.728,13
2		2211	3211		Personalaufwand (Bezüge, Nebengeb., Mehrleistungen) / Auszahlungen für Personalaufwand (Bezüge, Nebengebühren und Mehrleistungsvergütungen)	25.900,00	18.500,00	20.169,13	25.900,00	18.500,00	20.169,13
853340				511000	Geldbezüge der Vertragsbedienstete in handwerklicher Verwendung	25.500,00	18.100,00	19.876,58	25.500,00	18.100,00	19.876,58
853340				565000	Mehrlleistungsvergütungen	400,00	400,00	292,55	400,00	400,00	292,55
2		2212	3212		Gesetzlicher und freiwilliger Sozialaufwand / Auszahlungen für gesetzliche und freiwillige Sozialaufwendungen	9.700,00	7.000,00	8.559,00	9.700,00	7.000,00	8.559,00
853340				580000	Dienstgeberbeiträge zum Ausgleichsfonds für Familienbeihilfen	1.000,00	800,00	801,82	1.000,00	800,00	801,82
853340				582000	Sonstige Dienstgeberbeiträge zur sozialen Sicherheit	5.200,00	3.700,00	4.941,70	5.200,00	3.700,00	4.941,70
853340				582100	Sonstige Dienstgeberbeiträge zur sozialen Sicherheit - Ruhebezugsleistungsgesetz	3.400,00	2.400,00	2.741,48	3.400,00	2.400,00	2.741,48
853340				590010	Freiwillige Sozialleistungen	100,00	100,00	74,00	100,00	100,00	74,00
1		222	322	x	Sachaufwand / Auszahlungen aus Sachaufwand	73.900,00	73.000,00	59.500,60	73.900,00	73.000,00	59.500,60
2		2221	3221		Gebrauchs- und Verbrauchsgüter, Handelswaren / Auszahlungen für Gebrauchs- und Verbrauchsgüter, Handelswaren	1.500,00	1.900,00	1.571,84	1.500,00	1.900,00	1.571,84
853340				400000	Geringwertige Wirtschaftsgüter (GWG)	200,00	500,00	395,21	200,00	500,00	395,21
853340				454000	Reinigungsmittel	1.200,00	1.200,00	1.168,76	1.200,00	1.200,00	1.168,76
853340				459000	Sonstige Verbrauchsgüter	100,00	200,00	7,87	100,00	200,00	7,87
2		2222	3222		Verwaltungs- und Betriebsaufwand / Auszahlungen für Verwaltungs- und Betriebsaufwand	11.500,00	11.000,00	9.758,00	11.500,00	11.000,00	9.758,00
853340				600000	Energiebezüge	1.000,00	1.000,00	527,98	1.000,00	1.000,00	527,98
853340				600030	Energiebezüge	7.000,00	7.000,00	6.383,53	7.000,00	7.000,00	6.383,53
853340				670000	Versicherungen	3.500,00	3.000,00	2.846,49	3.500,00	3.000,00	2.846,49

Ansatz 853340	Bedeckung	MVAG Code	MVAG Code	Konto	Objekt 34 - Wohnhaus Schillerstraße 25a	Ergebnisvoranschlag			Finanzierungsvoranschlag		
						VA 2024	VA 2023	RA 2022	VA 2024	VA 2023	RA 2022
2		2224	3224		Instandhaltung / Auszahlungen für Instandhaltung	39.000,00	39.000,00	27.292,88	39.000,00	39.000,00	27.292,88
853340				614000	Instandhaltung von Gebäuden und Bauten	30.000,00	30.000,00	13.117,19	30.000,00	30.000,00	13.117,19
853340				618000	Instandhaltung von sonstigen Anlagen	9.000,00	9.000,00	14.175,69	9.000,00	9.000,00	14.175,69
2		2225	3225		Sonstiger Sachaufwand / Sonstige Auszahlungen aus Sachaufwand	21.900,00	21.100,00	20.877,88	21.900,00	21.100,00	20.877,88
853340				710000	Öffentliche Abgaben, ohne Gebühren gemäß FAG	700,00	0,00	608,07	700,00	0,00	608,07
853340				711000	Gebühren für die Benützung von Gemeindeeinrichtungen und Anlagen gemäß FAG	21.000,00	21.000,00	19.943,06	21.000,00	21.000,00	19.943,06
853340				728000	Entgelte für sonstige Leistungen	200,00	100,00	326,75	200,00	100,00	326,75
SU		22	32	x	Summe Aufwendungen / Summe Auszahlungen operative Gebarung	109.500,00	98.500,00	88.228,73	109.500,00	98.500,00	88.228,73
SA 0 / SA 1		SA0	SA1	x	Saldo (0) Nettoergebnis (21 - 22) / Saldo (1) Geldfluss aus der operativen Gebarung (31 - 32)	56.600,00	64.900,00	75.125,61	56.600,00	64.900,00	69.833,67
SA 01		SA 01	x	x	Saldo (01) Haushaltsrücklagen (230 - 240)	0,00	0,00	0,00	x	x	x
SA 00		SA 00	x	x	Saldo (00) Nettoergebnis nach Haushaltsrücklagen (Saldo 0 + Saldo 01)	56.600,00	64.900,00	75.125,61	x	x	x

Investive Gebarung											
SU		x	33	x	Summe Einzahlungen investive Gebarung	x	x	x	0,00	0,00	0,00
SU		x	34		Summe Auszahlungen investive Gebarung	x	x	x	0,00	0,00	0,00
SA2		x	SA2		Saldo (2) Geldfluss aus der investiven Gebarung (33 - 34)	x	x	x	0,00	0,00	0,00
SA3		x	SA3		Saldo (3) Nettofinanzierungssaldo (Saldo 1 + Saldo 2)	x	x	x	56.600,00	64.900,00	69.833,67

Finanzierungstätigkeit											
SU		x	35		Summe Einzahlungen aus der Finanzierungstätigkeit	x	x	x	0,00	0,00	0,00
SU		x	36		Summe Auszahlungen aus der Finanzierungstätigkeit	x	x	x	0,00	0,00	0,00
SA4		x	SA4		Saldo (4) Geldfluss aus der Finanzierungstätigkeit (35 - 36)	x	x	x	0,00	0,00	0,00
SA5		x	SA5		Saldo (5) Geldfluss aus der voranschlagswirksamen Gebarung (Saldo 3 + Saldo 4)	x	x	x	56.600,00	64.900,00	69.833,67

Ansatz 853350	Bedekung	MVAG Code	MVAG Code	Konto	Objekt 35 - Wohnhaus Schillerstraße 25b	Ergebnisvoranschlag			Finanzierungsvoranschlag		
						VA 2024	VA 2023	RA 2022	VA 2024	VA 2023	RA 2022
Operative Gebarung											
1		211	311	x	Erträge aus der operativen Verwaltungstätigkeit / Einzahlungen aus operativer Verwaltungstätigkeit	153.200,00	151.800,00	146.771,49	153.200,00	151.800,00	144.594,52
2		2115	3115		Erträge aus Besitz und wirtschaftlicher Tätigkeit / Einzahlungen aus Besitz und wirtschaftlicher Tätigkeit	153.200,00	151.800,00	146.771,49	153.200,00	151.800,00	144.594,52
853350				811000	Miete- und Pächtertrag	74.000,00	65.000,00	63.594,81	74.000,00	65.000,00	62.459,43
853350				811010	Miete- und Pächtertrag	49.000,00	49.000,00	50.132,02	49.000,00	49.000,00	49.253,37
853350				811020	Miete- und Pächtertrag	5.000,00	10.000,00	10.040,90	5.000,00	10.000,00	9.972,60
853350				811030	Miete- und Pächtertrag	20.000,00	22.600,00	17.732,04	20.000,00	22.600,00	17.731,96
853350				811050	Miete- und Pächtertrag	5.200,00	5.200,00	5.271,72	5.200,00	5.200,00	5.177,16
1		212	312	x	Erträge aus Transfers / Einzahlungen aus Transfers	4.500,00	4.200,00	366,62	4.500,00	4.200,00	366,62
2		2121	3121		Transferertrag von Trägern des öffentlichen Rechts / Transferzahlungen von Trägern des öffentlichen Rechts	4.500,00	4.200,00	366,62	4.500,00	4.200,00	366,62
853350				863200	Transfers von sonstigen Trägern öffentlichen Rechts	4.500,00	4.200,00	366,62	4.500,00	4.200,00	366,62
SU		21	31	x	Summe Erträge / Summe Einzahlungen operative Gebarung	157.700,00	156.000,00	147.138,11	157.700,00	156.000,00	144.961,14
1		221	321	x	Personalaufwand / Auszahlungen aus Personalaufwand	27.900,00	28.000,00	30.620,57	27.900,00	28.000,00	30.620,57
2		2211	3211		Personalaufwand (Bezüge, Nebengeb., Mehrleistungen) / Auszahlungen für Personalaufwand (Bezüge, Nebengebühren und Mehrleistungsvergütungen)	20.200,00	18.500,00	22.268,45	20.200,00	18.500,00	22.268,45
853350				511000	Geldbezüge der Vertragsbedienstete in handwerklicher Verwendung	19.800,00	18.100,00	21.975,90	19.800,00	18.100,00	21.975,90
853350				565000	Mehrleistungsvergütungen	400,00	400,00	292,55	400,00	400,00	292,55
2		2212	3212		Gesetzlicher und freiwilliger Sozialaufwand / Auszahlungen für gesetzliche und freiwillige Sozialaufwendungen	7.700,00	9.500,00	8.352,12	7.700,00	9.500,00	8.352,12
853350				580000	Dienstgeberbeiträge zum Ausgleichsfonds für Familienbeihilfen	800,00	800,00	870,99	800,00	800,00	870,99
853350				582000	Sonstige Dienstgeberbeiträge zur sozialen Sicherheit	4.100,00	6.100,00	4.588,65	4.100,00	6.100,00	4.588,65
853350				582100	Sonstige Dienstgeberbeiträge zur sozialen Sicherheit - Ruhebezugsleistungsgesetz	2.600,00	2.400,00	2.741,48	2.600,00	2.400,00	2.741,48
853350				590010	Freiwillige Sozialleistungen	200,00	200,00	151,00	200,00	200,00	151,00
1		222	322	x	Sachaufwand / Auszahlungen aus Sachaufwand	71.400,00	71.100,00	93.463,92	71.400,00	71.100,00	93.463,92
2		2221	3221		Gebrauchs- und Verbrauchsgüter, Handelswaren / Auszahlungen für Gebrauchs- und Verbrauchsgüter, Handelswaren	1.500,00	2.500,00	3.827,70	1.500,00	2.500,00	3.827,70
853350				400000	Geringwertige Wirtschaftsgüter (GWG)	200,00	1.000,00	2.570,43	200,00	1.000,00	2.570,43
853350				454000	Reinigungsmittel	1.200,00	1.200,00	1.206,83	1.200,00	1.200,00	1.206,83
853350				459000	Sonstige Verbrauchsgüter	100,00	300,00	50,44	100,00	300,00	50,44
2		2222	3222		Verwaltungs- und Betriebsaufwand / Auszahlungen für Verwaltungs- und Betriebsaufwand	14.000,00	13.600,00	10.904,75	14.000,00	13.600,00	10.904,75
853350				600000	Energiebezüge	3.000,00	3.000,00	1.880,49	3.000,00	3.000,00	1.880,49
853350				600030	Energiebezüge	7.000,00	7.000,00	5.707,72	7.000,00	7.000,00	5.707,72

Ansatz 853350	Bedekung	MVAG Code	MVAG Code	Konto	Objekt 35 - Wohnhaus Schillerstraße 25b	Ergebnisvoranschlag			Finanzierungsvoranschlag		
						VA 2024	VA 2023	RA 2022	VA 2024	VA 2023	RA 2022
853350				670000	Versicherungen	4.000,00	3.600,00	3.316,54	4.000,00	3.600,00	3.316,54
2		2224	3224		Instandhaltung / Auszahlungen für Instandhaltung	34.500,00	34.500,00	59.344,08	34.500,00	34.500,00	59.344,08
853350				614000	Instandhaltung von Gebäuden und Bauten	25.000,00	25.000,00	45.441,64	25.000,00	25.000,00	45.441,64
853350				618000	Instandhaltung von sonstigen Anlagen	9.500,00	9.500,00	13.902,44	9.500,00	9.500,00	13.902,44
2		2225	3225		Sonstiger Sachaufwand / Sonstige Auszahlungen aus Sachaufwand	21.400,00	20.500,00	19.387,39	21.400,00	20.500,00	19.387,39
853350				710000	Öffentliche Abgaben, ohne Gebühren gemäß FAG	700,00	0,00	671,05	700,00	0,00	671,05
853350				711000	Gebühren für die Benützung von Gemeindeeinrichtungen und Anlagen gemäß FAG	20.000,00	20.000,00	17.901,14	20.000,00	20.000,00	17.901,14
853350				728000	Entgelte für sonstige Leistungen	700,00	500,00	815,20	700,00	500,00	815,20
SU		22	32	x	Summe Aufwendungen / Summe Auszahlungen operative Gebarung	99.300,00	99.100,00	124.084,49	99.300,00	99.100,00	124.084,49
SA 0 / SA 1		SA0	SA1	x	Saldo (0) Nettoergebnis (21 - 22) / Saldo (1) Geldfluss aus der operativen Gebarung (31 - 32)	58.400,00	56.900,00	23.053,62	58.400,00	56.900,00	20.876,65
SA 01		SA 01	x	x	Saldo (01) Haushaltsrücklagen (230 - 240)	0,00	0,00	0,00	x	x	x
SA 00		SA 00	x	x	Saldo (00) Nettoergebnis nach Haushaltsrücklagen (Saldo 0 + Saldo 01)	58.400,00	56.900,00	23.053,62	x	x	x

Investive Gebarung											
SU		x	33	x	Summe Einzahlungen investive Gebarung	x	x	x	0,00	0,00	0,00
SU		x	34		Summe Auszahlungen investive Gebarung	x	x	x	0,00	0,00	0,00
SA2		x	SA2		Saldo (2) Geldfluss aus der investiven Gebarung (33 - 34)	x	x	x	0,00	0,00	0,00
SA3		x	SA3		Saldo (3) Nettofinanzierungssaldo (Saldo 1 + Saldo 2)	x	x	x	58.400,00	56.900,00	20.876,65

Finanzierungstätigkeit											
SU		x	35		Summe Einzahlungen aus der Finanzierungstätigkeit	x	x	x	0,00	0,00	0,00
SU		x	36		Summe Auszahlungen aus der Finanzierungstätigkeit	x	x	x	0,00	0,00	0,00
SA4		x	SA4		Saldo (4) Geldfluss aus der Finanzierungstätigkeit (35 - 36)	x	x	x	0,00	0,00	0,00
SA5		x	SA5		Saldo (5) Geldfluss aus der voranschlagswirksamen Gebarung (Saldo 3 + Saldo 4)	x	x	x	58.400,00	56.900,00	20.876,65

Ansatz 853360	Bedekung	MVAG Code	MVAG Code	Konto	Objekt 36 - Wohnungen Ringstraße 31, 35	Ergebnisvoranschlag			Finanzierungsvoranschlag		
						VA 2024	VA 2023	RA 2022	VA 2024	VA 2023	RA 2022
Operative Gebarung											
1		211	311	x	Erträge aus der operativen Verwaltungstätigkeit / Einzahlungen aus operativer Verwaltungstätigkeit	20.600,00	19.000,00	18.463,94	20.600,00	19.000,00	17.948,15
2		2115	3115		Erträge aus Besitz und wirtschaftlicher Tätigkeit / Einzahlungen aus Besitz und wirtschaftlicher Tätigkeit	20.600,00	19.000,00	18.463,94	20.600,00	19.000,00	17.948,15
853360				811000	Miete- und Pächtertrag	14.800,00	13.000,00	13.332,74	14.800,00	13.000,00	12.965,61
853360				811010	Miete- und Pächtertrag	5.800,00	6.000,00	5.131,20	5.800,00	6.000,00	4.982,54
SU		21	31	x	Summe Erträge / Summe Einzahlungen operative Gebarung	20.600,00	19.000,00	18.463,94	20.600,00	19.000,00	17.948,15
1		222	322	x	Sachaufwand / Auszahlungen aus Sachaufwand	21.600,00	20.500,00	18.356,25	21.600,00	20.500,00	18.356,25
2		2221	3221		Gebrauchs- und Verbrauchsgüter, Handelswaren / Auszahlungen für Gebrauchs- und Verbrauchsgüter, Handelswaren	200,00	200,00	0,00	200,00	200,00	0,00
853360				400000	Geringwertige Wirtschaftsgüter (GWG)	100,00	100,00	0,00	100,00	100,00	0,00
853360				454000	Reinigungsmittel	100,00	100,00	0,00	100,00	100,00	0,00
2		2222	3222		Verwaltungs- und Betriebsaufwand / Auszahlungen für Verwaltungs- und Betriebsaufwand	200,00	200,00	0,00	200,00	200,00	0,00
853360				600000	Energiebezüge	100,00	100,00	0,00	100,00	100,00	0,00
853360				600030	Energiebezüge	100,00	100,00	0,00	100,00	100,00	0,00
2		2223	3223		Leasing und Mietaufwand / Auszahlungen für Leasing und Mietaufwand	21.000,00	20.000,00	18.356,25	21.000,00	20.000,00	18.356,25
853360				700000	Miet- und Pacht aufwand	21.000,00	20.000,00	18.356,25	21.000,00	20.000,00	18.356,25
2		2224	3224		Instandhaltung / Auszahlungen für Instandhaltung	100,00	100,00	0,00	100,00	100,00	0,00
853360				618000	Instandhaltung von sonstigen Anlagen	100,00	100,00	0,00	100,00	100,00	0,00
2		2225	3225		Sonstiger Sachaufwand / Sonstige Auszahlungen aus Sachaufwand	100,00	0,00	0,00	100,00	0,00	0,00
853360				728000	Entgelte für sonstige Leistungen	100,00	0,00	0,00	100,00	0,00	0,00
SU		22	32	x	Summe Aufwendungen / Summe Auszahlungen operative Gebarung	21.600,00	20.500,00	18.356,25	21.600,00	20.500,00	18.356,25
SA 0 / SA 1		SA0	SA1	x	Saldo (0) Nettoergebnis (21 - 22) / Saldo (1) Geldfluss aus der operativen Gebarung (31 - 32)	-1.000,00	-1.500,00	107,69	-1.000,00	-1.500,00	-408,10
SA 01		SA 01	x	x	Saldo (01) Haushaltsrücklagen (230 - 240)	0,00	0,00	0,00	x	x	x
SA 00		SA 00	x	x	Saldo (00) Nettoergebnis nach Haushaltsrücklagen (Saldo 0 + Saldo 01)	-1.000,00	-1.500,00	107,69	x	x	x

Investive Gebarung											
SU		x	33	x	Summe Einzahlungen investive Gebarung	x	x	x	0,00	0,00	0,00
SU		x	34		Summe Auszahlungen investive Gebarung	x	x	x	0,00	0,00	0,00
SA2		x	SA2		Saldo (2) Geldfluss aus der investiven Gebarung (33 - 34)	x	x	x	0,00	0,00	0,00
SA3		x	SA3		Saldo (3) Nettofinanzierungssaldo (Saldo 1 + Saldo 2)	x	x	x	-1.000,00	-1.500,00	-408,10

Finanzierungstätigkeit											
SU		x	35		Summe Einzahlungen aus der Finanzierungstätigkeit	x	x	x	0,00	0,00	0,00

Ansatz 853360	Bedeckung	MVAG Code	MVAG Code	Konto	Objekt 36 - Wohnungen Ringstraße 31, 35	Ergebnisvoranschlag			Finanzierungsvoranschlag		
						VA 2024	VA 2023	RA 2022	VA 2024	VA 2023	RA 2022
SU		x	36		Summe Auszahlungen aus der Finanzierungstätigkeit	x	x	x	0,00	0,00	0,00
SA4		x	SA4		Saldo (4) Geldfluss aus der Finanzierungstätigkeit (35 - 36)	x	x	x	0,00	0,00	0,00
SA5		x	SA5		Saldo (5) Geldfluss aus der voranschlagswirksamen Gebarung (Saldo 3 + Saldo 4)	x	x	x	-1.000,00	-1.500,00	-408,10

Ansatz 853370	Bedekung	MVAG Code	MVAG Code	Konto	Objekt 37 - Wohnungen Oedter Straße 20-26	Ergebnisvoranschlag			Finanzierungsvoranschlag		
						VA 2024	VA 2023	RA 2022	VA 2024	VA 2023	RA 2022
Operative Gebarung											
1		211	311	x	Erträge aus der operativen Verwaltungstätigkeit / Einzahlungen aus operativer Verwaltungstätigkeit	141.400,00	169.600,00	171.765,85	141.400,00	169.600,00	163.429,05
2		2115	3115		Erträge aus Besitz und wirtschaftlicher Tätigkeit / Einzahlungen aus Besitz und wirtschaftlicher Tätigkeit	141.400,00	169.600,00	171.765,85	141.400,00	169.600,00	163.429,05
853370				811000	Miete- und Pächtertrag	81.000,00	81.000,00	83.747,36	81.000,00	81.000,00	80.628,81
853370				811010	Miete- und Pächtertrag	60.000,00	63.100,00	59.686,54	60.000,00	63.100,00	56.247,09
853370				811020	Miete- und Pächtertrag	0,00	25.000,00	28.070,67	0,00	25.000,00	26.303,83
853370				811040	Miete- und Pächtertrag	400,00	500,00	261,28	400,00	500,00	249,32
SU		21	31	x	Summe Erträge / Summe Einzahlungen operative Gebarung	141.400,00	169.600,00	171.765,85	141.400,00	169.600,00	163.429,05
1		222	322	x	Sachaufwand / Auszahlungen aus Sachaufwand	61.500,00	85.200,00	67.031,41	61.500,00	85.200,00	67.031,41
2		2221	3221		Gebrauchs- und Verbrauchsgüter, Handelswaren / Auszahlungen für Gebrauchs- und Verbrauchsgüter, Handelswaren	300,00	400,00	0,00	300,00	400,00	0,00
853370				400000	Geringwertige Wirtschaftsgüter (GWG)	200,00	200,00	0,00	200,00	200,00	0,00
853370				454000	Reinigungsmittel	100,00	200,00	0,00	100,00	200,00	0,00
2		2222	3222		Verwaltungs- und Betriebsaufwand / Auszahlungen für Verwaltungs- und Betriebsaufwand	6.100,00	30.000,00	21.147,31	6.100,00	30.000,00	21.147,31
853370				600000	Energiebezüge	600,00	500,00	86,66	600,00	500,00	86,66
853370				600030	Energiebezüge	1.000,00	25.000,00	17.156,11	1.000,00	25.000,00	17.156,11
853370				670000	Versicherungen	4.500,00	4.500,00	3.904,54	4.500,00	4.500,00	3.904,54
2		2224	3224		Instandhaltung / Auszahlungen für Instandhaltung	20.000,00	20.500,00	14.375,05	20.000,00	20.500,00	14.375,05
853370				614000	Instandhaltung von Gebäuden und Bauten	15.000,00	15.000,00	12.680,05	15.000,00	15.000,00	12.680,05
853370				618000	Instandhaltung von sonstigen Anlagen	5.000,00	5.500,00	1.695,00	5.000,00	5.500,00	1.695,00
2		2225	3225		Sonstiger Sachaufwand / Sonstige Auszahlungen aus Sachaufwand	35.100,00	34.300,00	31.509,05	35.100,00	34.300,00	31.509,05
853370				710000	Öffentliche Abgaben, ohne Gebühren gemäß FAG	100,00	100,00	66,00	100,00	100,00	66,00
853370				711000	Gebühren für die Benützung von Gemeindeeinrichtungen und Anlagen gemäß FAG	20.000,00	25.000,00	17.767,66	20.000,00	25.000,00	17.767,66
853370				728000	Entgelte für sonstige Leistungen	15.000,00	9.200,00	13.675,39	15.000,00	9.200,00	13.675,39
SU		22	32	x	Summe Aufwendungen / Summe Auszahlungen operative Gebarung	61.500,00	85.200,00	67.031,41	61.500,00	85.200,00	67.031,41
SA 0 / SA 1		SA0	SA1	x	Saldo (0) Nettoergebnis (21 - 22) / Saldo (1) Geldfluss aus der operativen Gebarung (31 - 32)	79.900,00	84.400,00	104.734,44	79.900,00	84.400,00	96.397,64
SA 01		SA 01	x	x	Saldo (01) Haushaltsrücklagen (230 - 240)	0,00	0,00	0,00	x	x	x
SA 00		SA 00	x	x	Saldo (00) Nettoergebnis nach Haushaltsrücklagen (Saldo 0 + Saldo 01)	79.900,00	84.400,00	104.734,44	x	x	x

Investive Gebarung											
SU		x	33	x	Summe Einzahlungen investive Gebarung	x	x	x	0,00	0,00	0,00
SU		x	34		Summe Auszahlungen investive Gebarung	x	x	x	0,00	0,00	0,00
SA2		x	SA2		Saldo (2) Geldfluss aus der investiven Gebarung (33 - 34)	x	x	x	0,00	0,00	0,00

Ansatz 853370	Bedeckung	MVAG Code	MVAG Code	Konto	Objekt 37 - Wohnungen Oedter Straße 20-26	Ergebnisvoranschlag			Finanzierungsvoranschlag		
						VA 2024	VA 2023	RA 2022	VA 2024	VA 2023	RA 2022
SA3		x	SA3		Saldo (3) Nettofinanzierungssaldo (Saldo 1 + Saldo 2)	x	x	x	79.900,00	84.400,00	96.397,64

Finanzierungstätigkeit											
SU		x	35		Summe Einzahlungen aus der Finanzierungstätigkeit	x	x	x	0,00	0,00	0,00
SU		x	36		Summe Auszahlungen aus der Finanzierungstätigkeit	x	x	x	0,00	0,00	0,00
SA4		x	SA4		Saldo (4) Geldfluss aus der Finanzierungstätigkeit (35 - 36)	x	x	x	0,00	0,00	0,00
SA5		x	SA5		Saldo (5) Geldfluss aus der voranschlagswirksamen Gebarung (Saldo 3 + Saldo 4)	x	x	x	79.900,00	84.400,00	96.397,64

Ansatz 853380	Bedekung	MVAG Code	MVAG Code	Konto	Objekt 38 - Wohnung Schillerhaus	Ergebnisvoranschlag			Finanzierungsvoranschlag		
						VA 2024	VA 2023	RA 2022	VA 2024	VA 2023	RA 2022
Operative Gebarung											
1		211	311	x	Erträge aus der operativen Verwaltungstätigkeit / Einzahlungen aus operativer Verwaltungstätigkeit	14.100,00	5.700,00	5.428,46	14.100,00	5.700,00	5.298,75
2		2115	3115		Erträge aus Besitz und wirtschaftlicher Tätigkeit / Einzahlungen aus Besitz und wirtschaftlicher Tätigkeit	14.100,00	5.700,00	5.428,46	14.100,00	5.700,00	5.298,75
853380				811000	Miete- und Pächtertrag	1.700,00	1.700,00	1.556,27	1.700,00	1.700,00	1.426,56
853380				811020	Miete- und Pächtertrag	10.200,00	4.000,00	3.872,19	10.200,00	4.000,00	3.872,19
853380				811030	Miete- und Pächtertrag	2.200,00	0,00	0,00	2.200,00	0,00	0,00
SU		21	31	x	Summe Erträge / Summe Einzahlungen operative Gebarung	14.100,00	5.700,00	5.428,46	14.100,00	5.700,00	5.298,75
1		222	322	x	Sachaufwand / Auszahlungen aus Sachaufwand	26.800,00	26.000,00	24.607,90	26.800,00	26.000,00	24.607,90
2		2221	3221		Gebrauchs- und Verbrauchsgüter, Handelswaren / Auszahlungen für Gebrauchs- und Verbrauchsgüter, Handelswaren	10.200,00	10.200,00	11.223,89	10.200,00	10.200,00	11.223,89
853380				400000	Geringwertige Wirtschaftsgüter (GWG)	200,00	200,00	167,90	200,00	200,00	167,90
853380				451000	Brennstoffe	10.000,00	10.000,00	11.055,99	10.000,00	10.000,00	11.055,99
2		2222	3222		Verwaltungs- und Betriebsaufwand / Auszahlungen für Verwaltungs- und Betriebsaufwand	1.600,00	1.800,00	1.234,31	1.600,00	1.800,00	1.234,31
853380				600000	Energiebezüge	100,00	500,00	0,36	100,00	500,00	0,36
853380				670000	Versicherungen	1.500,00	1.300,00	1.233,95	1.500,00	1.300,00	1.233,95
2		2223	3223		Leasing und Mietaufwand / Auszahlungen für Leasing und Mietaufwand	9.000,00	9.000,00	7.790,52	9.000,00	9.000,00	7.790,52
853380				700000	Miet- und Pacht aufwand	9.000,00	9.000,00	7.790,52	9.000,00	9.000,00	7.790,52
2		2224	3224		Instandhaltung / Auszahlungen für Instandhaltung	2.000,00	1.000,00	812,48	2.000,00	1.000,00	812,48
853380				614000	Instandhaltung von Gebäuden und Bauten	1.000,00	1.000,00	812,48	1.000,00	1.000,00	812,48
853380				618000	Instandhaltung von sonstigen Anlagen	1.000,00	0,00	0,00	1.000,00	0,00	0,00
2		2225	3225		Sonstiger Sachaufwand / Sonstige Auszahlungen aus Sachaufwand	4.000,00	4.000,00	3.546,70	4.000,00	4.000,00	3.546,70
853380				711000	Gebühren für die Benützung von Gemeindeeinrichtungen und Anlagen gemäß FAG	3.500,00	3.500,00	3.139,32	3.500,00	3.500,00	3.139,32
853380				728000	Entgelte für sonstige Leistungen	500,00	500,00	407,38	500,00	500,00	407,38
SU		22	32	x	Summe Aufwendungen / Summe Auszahlungen operative Gebarung	26.800,00	26.000,00	24.607,90	26.800,00	26.000,00	24.607,90
SA 0 / SA 1		SA0	SA1	x	Saldo (0) Nettoergebnis (21 - 22) / Saldo (1) Geldfluss aus der operativen Gebarung (31 - 32)	-12.700,00	-20.300,00	-19.179,44	-12.700,00	-20.300,00	-19.309,15
SA 01		SA 01	x	x	Saldo (01) Haushaltsrücklagen (230 - 240)	0,00	0,00	0,00	x	x	x
SA 00		SA 00	x	x	Saldo (00) Nettoergebnis nach Haushaltsrücklagen (Saldo 0 + Saldo 01)	-12.700,00	-20.300,00	-19.179,44	x	x	x

Investive Gebarung											
SU		x	33	x	Summe Einzahlungen investive Gebarung	x	x	x	0,00	0,00	0,00
SU		x	34		Summe Auszahlungen investive Gebarung	x	x	x	0,00	0,00	0,00
SA2		x	SA2		Saldo (2) Geldfluss aus der investiven Gebarung (33 - 34)	x	x	x	0,00	0,00	0,00
SA3		x	SA3		Saldo (3) Nettofinanzierungssaldo (Saldo 1 + Saldo 2)	x	x	x	-12.700,00	-20.300,00	-19.309,15

Ansatz 853380	Bedeckung	MVAG Code	MVAG Code	Konto	Objekt 38 - Wohnung Schillerhaus	Ergebnisvoranschlag			Finanzierungsvoranschlag		
						VA 2024	VA 2023	RA 2022	VA 2024	VA 2023	RA 2022

Finanzierungstätigkeit											
SU		x	35		Summe Einzahlungen aus der Finanzierungstätigkeit	x	x	x	0,00	0,00	0,00
SU		x	36		Summe Auszahlungen aus der Finanzierungstätigkeit	x	x	x	0,00	0,00	0,00
SA4		x	SA4		Saldo (4) Geldfluss aus der Finanzierungstätigkeit (35 - 36)	x	x	x	0,00	0,00	0,00
SA5		x	SA5		Saldo (5) Geldfluss aus der voranschlagswirksamen Gebarung (Saldo 3 + Saldo 4)	x	x	x	-12.700,00	-20.300,00	-19.309,15

Ansatz 853390	Bedekung	MVAG Code	MVAG Code	Konto	Objekt 39 - Kornberggasse 1	Ergebnisvoranschlag			Finanzierungsvoranschlag		
						VA 2024	VA 2023	RA 2022	VA 2024	VA 2023	RA 2022
Operative Gebarung											
1		211	311	x	Erträge aus der operativen Verwaltungstätigkeit / Einzahlungen aus operativer Verwaltungstätigkeit	8.000,00	6.000,00	0,00	8.000,00	6.000,00	0,00
2		2115	3115		Erträge aus Besitz und wirtschaftlicher Tätigkeit / Einzahlungen aus Besitz und wirtschaftlicher Tätigkeit	8.000,00	6.000,00	0,00	8.000,00	6.000,00	0,00
853390				811000	Miete- und Pächtertrag	4.000,00	4.000,00	0,00	4.000,00	4.000,00	0,00
853390				811010	Miete- und Pächtertrag	1.000,00	1.000,00	0,00	1.000,00	1.000,00	0,00
853390				811020	Miete- und Pächtertrag	3.000,00	1.000,00	0,00	3.000,00	1.000,00	0,00
SU		21	31	x	Summe Erträge / Summe Einzahlungen operative Gebarung	8.000,00	6.000,00	0,00	8.000,00	6.000,00	0,00
1		222	322	x	Sachaufwand / Auszahlungen aus Sachaufwand	9.200,00	7.000,00	7.513,56	9.200,00	7.000,00	7.513,56
2		2221	3221		Gebrauchs- und Verbrauchsgüter, Handelswaren / Auszahlungen für Gebrauchs- und Verbrauchsgüter, Handelswaren	5.100,00	5.100,00	5.373,19	5.100,00	5.100,00	5.373,19
853390				451000	Brennstoffe	5.000,00	5.000,00	5.351,49	5.000,00	5.000,00	5.351,49
853390				454000	Reinigungsmittel	100,00	100,00	21,70	100,00	100,00	21,70
2		2222	3222		Verwaltungs- und Betriebsaufwand / Auszahlungen für Verwaltungs- und Betriebsaufwand	1.700,00	900,00	501,45	1.700,00	900,00	501,45
853390				600000	Energiebezüge	1.600,00	800,00	420,67	1.600,00	800,00	420,67
853390				670000	Versicherungen	100,00	100,00	80,78	100,00	100,00	80,78
2		2224	3224		Instandhaltung / Auszahlungen für Instandhaltung	1.000,00	1.000,00	466,39	1.000,00	1.000,00	466,39
853390				614000	Instandhaltung von Gebäuden und Bauten	500,00	500,00	314,39	500,00	500,00	314,39
853390				618000	Instandhaltung von sonstigen Anlagen	500,00	500,00	152,00	500,00	500,00	152,00
2		2225	3225		Sonstiger Sachaufwand / Sonstige Auszahlungen aus Sachaufwand	1.400,00	0,00	1.172,53	1.400,00	0,00	1.172,53
853390				711000	Gebühren für die Benützung von Gemeindeeinrichtungen und Anlagen gemäß FAG	1.300,00	0,00	1.172,53	1.300,00	0,00	1.172,53
853390				728000	Entgelte für sonstige Leistungen	100,00	0,00	0,00	100,00	0,00	0,00
1		224	324	x	Finanzaufwand / Auszahlungen aus Finanzaufwand	4.900,00	3.200,00	0,00	4.900,00	3.200,00	0,00
2		2241	3241		Aufwendungen für Zinsen / Auszahlungen für Zinsen	4.900,00	3.200,00	0,00	4.900,00	3.200,00	0,00
853390				650700	Zinsen für Finanzschulden in Euro - Finanzunternehmen im Inland	4.900,00	3.200,00	0,00	4.900,00	3.200,00	0,00
SU		22	32	x	Summe Aufwendungen / Summe Auszahlungen operative Gebarung	14.100,00	10.200,00	7.513,56	14.100,00	10.200,00	7.513,56
SA 0 / SA 1		SA0	SA1	x	Saldo (0) Nettoergebnis (21 - 22) / Saldo (1) Geldfluss aus der operativen Gebarung (31 - 32)	-6.100,00	-4.200,00	-7.513,56	-6.100,00	-4.200,00	-7.513,56
SA 01		SA 01	x	x	Saldo (01) Haushaltsrücklagen (230 - 240)	0,00	0,00	0,00	x	x	x
SA 00		SA 00	x	x	Saldo (00) Nettoergebnis nach Haushaltsrücklagen (Saldo 0 + Saldo 01)	-6.100,00	-4.200,00	-7.513,56	x	x	x

Investive Gebarung											
SU		x	33	x	Summe Einzahlungen investive Gebarung	x	x	x	0,00	0,00	0,00
SU		x	34		Summe Auszahlungen investive Gebarung	x	x	x	0,00	0,00	0,00
SA2		x	SA2		Saldo (2) Geldfluss aus der investiven Gebarung (33 - 34)	x	x	x	0,00	0,00	0,00

Ansatz 853390	Bedeckung	MVAG Code	MVAG Code	Konto	Objekt 39 - Kornberggasse 1	Ergebnisvoranschlag			Finanzierungsvoranschlag		
						VA 2024	VA 2023	RA 2022	VA 2024	VA 2023	RA 2022
SA3		x	SA3		Saldo (3) Nettofinanzierungssaldo (Saldo 1 + Saldo 2)	x	x	x	-6.100,00	-4.200,00	-7.513,56

Finanzierungstätigkeit											
1		x	351	x	Einzahlungen aus der Aufnahme von Finanzschulden	x	x	x	0,00	0,00	110.000,00
2		x	3514		Einzahlungen aus Finanzschulden (Finanzunternehmen)	x	x	x	0,00	0,00	110.000,00
853390				346100	Investitionsdarlehen von Finanzunternehmen im Inland	x	x	x	0,00	0,00	110.000,00
SU		x	35		Summe Einzahlungen aus der Finanzierungstätigkeit	x	x	x	0,00	0,00	110.000,00
1		x	361	x	Auszahlungen aus der Tilgung von Finanzschulden	x	x	x	9.000,00	9.600,00	0,00
2		x	3614		Auszahlungen aus Finanzschulden	x	x	x	9.000,00	9.600,00	0,00
853390				346100	Investitionsdarlehen von Finanzunternehmen im Inland	x	x	x	9.000,00	9.600,00	0,00
SU		x	36		Summe Auszahlungen aus der Finanzierungstätigkeit	x	x	x	9.000,00	9.600,00	0,00
SA4		x	SA4		Saldo (4) Geldfluss aus der Finanzierungstätigkeit (35 - 36)	x	x	x	-9.000,00	-9.600,00	110.000,00
SA5		x	SA5		Saldo (5) Geldfluss aus der voranschlagswirksamen Gebarung (Saldo 3 + Saldo 4)	x	x	x	-15.100,00	-13.800,00	102.486,44

Gruppe 9	MVAG Code	MVAG Code	Konto	Finanzwirtschaft	Ergebnisvoranschlag			Finanzierungsvoranschlag		
					VA 2024	VA 2023	RA 2022	VA 2024	VA 2023	RA 2022
Gruppe 9	SA 0 / SA 1	SA 0 / SA 1		Saldo (0) Nettoergebnis (21 - 22) / Saldo (1) Geldfluss aus der operativen Gebarung (31 - 32)	21.207.900,00	20.697.400,00	20.520.064,24	21.237.900,00	20.727.400,00	20.487.503,37
Gruppe 9	SA 01	SA 01		Saldo (01) Haushaltsrücklagen (230-240)	0,00	0,00	0,00	x	x	x
Gruppe 9	SA 00	SA 00		Saldo (00) Nettoergebnis nach Haushaltsrücklagen (Saldo 0 + Saldo 01)	21.207.900,00	20.697.400,00	20.520.064,24	x	x	x
Gruppe 9	SA 2	SA 2		Saldo (2) Geldfluss aus der investiven Gebarung (33 - 34)	x	x	x	0,00	0,00	0,00
Gruppe 9	SA 3	SA 3		Saldo (3) Nettofinanzierungssaldo (Saldo 1 + Saldo 2)	x	x	x	21.237.900,00	20.727.400,00	20.487.503,37
Gruppe 9	SA 4	SA 4		Saldo (4) Geldfluss aus der Finanzierungstätigkeit (35 - 36)	x	x	x	0,00	0,00	0,00
Gruppe 9	SA 5	SA 5		Saldo (5) Geldfluss aus der voranschlagswirksamen Gebarung (Saldo 3 + Saldo 4)	x	x	x	21.237.900,00	20.727.400,00	20.487.503,37

Abschnitt 90	MVAG Code	MVAG Code	Konto	Gesonderte Verwaltung	Ergebnisvoranschlag			Finanzierungsvoranschlag		
					VA 2024	VA 2023	RA 2022	VA 2024	VA 2023	RA 2022
Abschnitt 90	SA 0 / SA 1	SA 0 / SA 1		Saldo (0) Nettoergebnis (21 - 22) / Saldo (1) Geldfluss aus der operativen Gebarung (31 - 32)	-26.000,00	-31.500,00	6.750,94	4.000,00	-1.500,00	7.647,73
Abschnitt 90	SA 01	SA 01		Saldo (01) Haushaltsrücklagen (230-240)	0,00	0,00	0,00	x	x	x
Abschnitt 90	SA 00	SA 00		Saldo (00) Nettoergebnis nach Haushaltsrücklagen (Saldo 0 + Saldo 01)	-26.000,00	-31.500,00	6.750,94	x	x	x
Abschnitt 90	SA 2	SA 2		Saldo (2) Geldfluss aus der investiven Gebarung (33 - 34)	x	x	x	0,00	0,00	0,00
Abschnitt 90	SA 3	SA 3		Saldo (3) Nettofinanzierungssaldo (Saldo 1 + Saldo 2)	x	x	x	4.000,00	-1.500,00	7.647,73
Abschnitt 90	SA 4	SA 4		Saldo (4) Geldfluss aus der Finanzierungstätigkeit (35 - 36)	x	x	x	0,00	0,00	0,00
Abschnitt 90	SA 5	SA 5		Saldo (5) Geldfluss aus der voranschlagswirksamen Gebarung (Saldo 3 + Saldo 4)	x	x	x	4.000,00	-1.500,00	7.647,73

Unterabschnitt 900	MVAG Code	MVAG Code	Konto	Gesonderte Verwaltung	Ergebnisvoranschlag			Finanzierungsvoranschlag		
					VA 2024	VA 2023	RA 2022	VA 2024	VA 2023	RA 2022
Unterabschnitt 900	SA 0 / SA 1	SA 0 / SA 1		Saldo (0) Nettoergebnis (21 - 22) / Saldo (1) Geldfluss aus der operativen Gebarung (31 - 32)	-26.000,00	-31.500,00	6.750,94	4.000,00	-1.500,00	7.647,73
Unterabschnitt 900	SA 01	SA 01		Saldo (01) Haushaltsrücklagen (230-240)	0,00	0,00	0,00	x	x	x
Unterabschnitt 900	SA 00	SA 00		Saldo (00) Nettoergebnis nach Haushaltsrücklagen (Saldo 0 + Saldo 01)	-26.000,00	-31.500,00	6.750,94	x	x	x
Unterabschnitt 900	SA 2	SA 2		Saldo (2) Geldfluss aus der investiven Gebarung (33 - 34)	x	x	x	0,00	0,00	0,00
Unterabschnitt 900	SA 3	SA 3		Saldo (3) Nettofinanzierungssaldo (Saldo 1 + Saldo 2)	x	x	x	4.000,00	-1.500,00	7.647,73
Unterabschnitt 900	SA 4	SA 4		Saldo (4) Geldfluss aus der Finanzierungstätigkeit (35 - 36)	x	x	x	0,00	0,00	0,00
Unterabschnitt 900	SA 5	SA 5		Saldo (5) Geldfluss aus der voranschlagswirksamen Gebarung (Saldo 3 + Saldo 4)	x	x	x	4.000,00	-1.500,00	7.647,73

Ansatz 900000	Bedeckung	MVAG Code	MVAG Code	Konto	Gesonderte Verwaltung	Ergebnisvoranschlag			Finanzierungsvoranschlag		
						VA 2024	VA 2023	RA 2022	VA 2024	VA 2023	RA 2022
Operative Gebarung											
1		212	312	x	Erträge aus Transfers / Einzahlungen aus Transfers	14.000,00	13.500,00	12.949,91	14.000,00	13.500,00	12.949,91
2		2124	3124		Transferertrag von Haushalten und Organisationen ohne Erwerbscharakter / Transferzahlungen von Haushalten und Organisationen ohne Erwerbscharakter	14.000,00	13.500,00	12.949,91	14.000,00	13.500,00	12.949,91
900000				868000	Transfers von privaten Haushalten	14.000,00	13.500,00	12.949,91	14.000,00	13.500,00	12.949,91
SU		21	31	x	Summe Erträge / Summe Einzahlungen operative Gebarung	14.000,00	13.500,00	12.949,91	14.000,00	13.500,00	12.949,91
1		222	322	x	Sachaufwand / Auszahlungen aus Sachaufwand	40.000,00	45.000,00	6.198,97	10.000,00	15.000,00	5.302,18
2		2225	3225		Sonstiger Sachaufwand / Sonstige Auszahlungen aus Sachaufwand	40.000,00	45.000,00	6.198,97	10.000,00	15.000,00	5.302,18
900000				690000	Abschreibung von Forderungen (Schadensfälle)	30.000,00	30.000,00	896,79	x	x	x
900000				728000	Entgelte für sonstige Leistungen	10.000,00	15.000,00	5.302,18	10.000,00	15.000,00	5.302,18
SU		22	32	x	Summe Aufwendungen / Summe Auszahlungen operative Gebarung	40.000,00	45.000,00	6.198,97	10.000,00	15.000,00	5.302,18
SA 0 / SA 1		SA0	SA1	x	Saldo (0) Nettoergebnis (21 - 22) / Saldo (1) Geldfluss aus der operativen Gebarung (31 - 32)	-26.000,00	-31.500,00	6.750,94	4.000,00	-1.500,00	7.647,73
SA 01		SA 01	x	x	Saldo (01) Haushaltsrücklagen (230 - 240)	0,00	0,00	0,00	x	x	x
SA 00		SA 00	x	x	Saldo (00) Nettoergebnis nach Haushaltsrücklagen (Saldo 0 + Saldo 01)	-26.000,00	-31.500,00	6.750,94	x	x	x

Investive Gebarung											
SU		x	33	x	Summe Einzahlungen investive Gebarung	x	x	x	0,00	0,00	0,00
SU		x	34		Summe Auszahlungen investive Gebarung	x	x	x	0,00	0,00	0,00
SA2		x	SA2		Saldo (2) Geldfluss aus der investiven Gebarung (33 - 34)	x	x	x	0,00	0,00	0,00
SA3		x	SA3		Saldo (3) Nettofinanzierungssaldo (Saldo 1 + Saldo 2)	x	x	x	4.000,00	-1.500,00	7.647,73

Finanzierungstätigkeit											
SU		x	35		Summe Einzahlungen aus der Finanzierungstätigkeit	x	x	x	0,00	0,00	0,00
SU		x	36		Summe Auszahlungen aus der Finanzierungstätigkeit	x	x	x	0,00	0,00	0,00
SA4		x	SA4		Saldo (4) Geldfluss aus der Finanzierungstätigkeit (35 - 36)	x	x	x	0,00	0,00	0,00
SA5		x	SA5		Saldo (5) Geldfluss aus der voranschlagswirksamen Gebarung (Saldo 3 + Saldo 4)	x	x	x	4.000,00	-1.500,00	7.647,73

Abschnitt 91	MVAG Code	MVAG Code	Konto	Kapitalvermögen und Stiftungen ohne eigene Rechtspersönlichkeit	Ergebnisvoranschlag			Finanzierungsvoranschlag			
					VA 2024	VA 2023	RA 2022	VA 2024	VA 2023	RA 2022	

Abschnitt 91	SA 0 / SA 1	SA 0 / SA 1		Saldo (0) Nettoergebnis (21 - 22) / Saldo (1) Geldfluss aus der operativen Gebarung (31 - 32)	-60.600,00	47.900,00	-19.119,54	-60.600,00	47.900,00	-19.119,54
Abschnitt 91	SA 01	SA 01		Saldo (01) Haushaltsrücklagen (230-240)	0,00	0,00	0,00	x	x	x
Abschnitt 91	SA 00	SA 00		Saldo (00) Nettoergebnis nach Haushaltsrücklagen (Saldo 0 + Saldo 01)	-60.600,00	47.900,00	-19.119,54	x	x	x
Abschnitt 91	SA 2	SA 2		Saldo (2) Geldfluss aus der investiven Gebarung (33 - 34)	x	x	x	0,00	0,00	0,00
Abschnitt 91	SA 3	SA 3		Saldo (3) Nettofinanzierungssaldo (Saldo 1 + Saldo 2)	x	x	x	-60.600,00	47.900,00	-19.119,54
Abschnitt 91	SA 4	SA 4		Saldo (4) Geldfluss aus der Finanzierungstätigkeit (35 - 36)	x	x	x	0,00	0,00	0,00
Abschnitt 91	SA 5	SA 5		Saldo (5) Geldfluss aus der voranschlagswirksamen Gebarung (Saldo 3 + Saldo 4)	x	x	x	-60.600,00	47.900,00	-19.119,54

Unterabschnitt 910	MVAG Code	MVAG Code	Konto	Geldverkehr	Ergebnisvoranschlag			Finanzierungsvoranschlag		
					VA 2024	VA 2023	RA 2022	VA 2024	VA 2023	RA 2022
Unterabschnitt 910	SA 0 / SA 1	SA 0 / SA 1		Saldo (0) Nettoergebnis (21 - 22) / Saldo (1) Geldfluss aus der operativen Gebarung (31 - 32)	-60.600,00	47.900,00	-19.119,54	-60.600,00	47.900,00	-19.119,54
Unterabschnitt 910	SA 01	SA 01		Saldo (01) Haushaltsrücklagen (230-240)	0,00	0,00	0,00	x	x	x
Unterabschnitt 910	SA 00	SA 00		Saldo (00) Nettoergebnis nach Haushaltsrücklagen (Saldo 0 + Saldo 01)	-60.600,00	47.900,00	-19.119,54	x	x	x
Unterabschnitt 910	SA 2	SA 2		Saldo (2) Geldfluss aus der investiven Gebarung (33 - 34)	x	x	x	0,00	0,00	0,00
Unterabschnitt 910	SA 3	SA 3		Saldo (3) Nettofinanzierungssaldo (Saldo 1 + Saldo 2)	x	x	x	-60.600,00	47.900,00	-19.119,54
Unterabschnitt 910	SA 4	SA 4		Saldo (4) Geldfluss aus der Finanzierungstätigkeit (35 - 36)	x	x	x	0,00	0,00	0,00
Unterabschnitt 910	SA 5	SA 5		Saldo (5) Geldfluss aus der voranschlagswirksamen Gebarung (Saldo 3 + Saldo 4)	x	x	x	-60.600,00	47.900,00	-19.119,54

Ansatz 910000	Bedienung	MVAG Code	MVAG Code	Konto	Geldverkehr	Ergebnisvoranschlag			Finanzierungsvoranschlag		
						VA 2024	VA 2023	RA 2022	VA 2024	VA 2023	RA 2022
Operative Gebarung											
1		211	311	x	Erträge aus der operativen Verwaltungstätigkeit / Einzahlungen aus operativer Verwaltungstätigkeit	1.000,00	101.000,00	12.086,30	1.000,00	101.000,00	12.086,30
2		2116	3116		Erträge aus Veräußerung und sonstige Erträge / Einzahlungen aus Veräußerung von geringwertigen Wirtschaftsgütern (GWG) und sonstige Einzahlungen	1.000,00	101.000,00	12.086,30	1.000,00	101.000,00	12.086,30
910000				829000	Sonstige Erträge	1.000,00	101.000,00	12.086,30	1.000,00	101.000,00	12.086,30
1		213	313	x	Finanzerträge / Einzahlungen aus Finanzerträgen	10.000,00	100,00	485,64	10.000,00	100,00	485,64
2		2131	3131		Erträge aus Zinsen / Einzahlungen aus Zinserträgen	10.000,00	100,00	485,64	10.000,00	100,00	485,64
910000				823000	sonstige Zinsen	10.000,00	100,00	485,64	10.000,00	100,00	485,64
SU		21	31	x	Summe Erträge / Summe Einzahlungen operative Gebarung	11.000,00	101.100,00	12.571,94	11.000,00	101.100,00	12.571,94
1		222	322	x	Sachaufwand / Auszahlungen aus Sachaufwand	3.600,00	10.200,00	8,43	3.600,00	10.200,00	8,43
2		2225	3225		Sonstiger Sachaufwand / Sonstige Auszahlungen aus Sachaufwand	3.600,00	10.200,00	8,43	3.600,00	10.200,00	8,43
910000				710000	Öffentliche Abgaben, ohne Gebühren gemäß FAG	2.500,00	100,00	8,40	2.500,00	100,00	8,40
910000				728000	Entgelte für sonstige Leistungen	1.000,00	10.000,00	0,00	1.000,00	10.000,00	0,00
910000				729000	Sonstige Ausgaben	100,00	100,00	0,03	100,00	100,00	0,03
1		224	324	x	Finanzaufwand / Auszahlungen aus Finanzaufwand	68.000,00	43.000,00	31.683,05	68.000,00	43.000,00	31.683,05
2		2241	3241		Aufwendungen für Zinsen / Auszahlungen für Zinsen	40.000,00	20.000,00	6.675,23	40.000,00	20.000,00	6.675,23
910000				650700	Zinsen für Finanzschulden in Euro - Finanzunternehmen im Inland	40.000,00	20.000,00	6.675,23	40.000,00	20.000,00	6.675,23
2		2244	3244		Sonstiger Finanzaufwand / Sonstige Auszahlungen aus Finanzaufwendungen	28.000,00	23.000,00	25.007,82	28.000,00	23.000,00	25.007,82
910000				659000	Geldverkehrs- und Bankspesen	28.000,00	23.000,00	25.007,82	28.000,00	23.000,00	25.007,82
SU		22	32	x	Summe Aufwendungen / Summe Auszahlungen operative Gebarung	71.600,00	53.200,00	31.691,48	71.600,00	53.200,00	31.691,48
SA 0 / SA 1		SA0	SA1	x	Saldo (0) Nettoergebnis (21 - 22) / Saldo (1) Geldfluss aus der operativen Gebarung (31 - 32)	-60.600,00	47.900,00	-19.119,54	-60.600,00	47.900,00	-19.119,54
SA 01		SA 01	x	x	Saldo (01) Haushaltsrücklagen (230 - 240)	0,00	0,00	0,00	x	x	x
SA 00		SA 00	x	x	Saldo (00) Nettoergebnis nach Haushaltsrücklagen (Saldo 0 + Saldo 01)	-60.600,00	47.900,00	-19.119,54	x	x	x

Investive Gebarung											
SU		x	33	x	Summe Einzahlungen investive Gebarung	x	x	x	0,00	0,00	0,00
SU		x	34		Summe Auszahlungen investive Gebarung	x	x	x	0,00	0,00	0,00
SA2		x	SA2		Saldo (2) Geldfluss aus der investiven Gebarung (33 - 34)	x	x	x	0,00	0,00	0,00
SA3		x	SA3		Saldo (3) Nettofinanzierungssaldo (Saldo 1 + Saldo 2)	x	x	x	-60.600,00	47.900,00	-19.119,54

Finanzierungstätigkeit											
SU		x	35		Summe Einzahlungen aus der Finanzierungstätigkeit	x	x	x	0,00	0,00	0,00
SU		x	36		Summe Auszahlungen aus der Finanzierungstätigkeit	x	x	x	0,00	0,00	0,00

Ansatz 910000	Bedeckung	MVAG Code	MVAG Code	Konto	Geldverkehr	Ergebnisvoranschlag			Finanzierungsvoranschlag		
						VA 2024	VA 2023	RA 2022	VA 2024	VA 2023	RA 2022
SA4		x	SA4		Saldo (4) Geldfluss aus der Finanzierungstätigkeit (35 - 36)	x	x	x	0,00	0,00	0,00
SA5		x	SA5		Saldo (5) Geldfluss aus der voranschlagswirksamen Gebarung (Saldo 3 + Saldo 4)	x	x	x	-60.600,00	47.900,00	-19.119,54

Abschnitt 92	MVAG Code	MVAG Code	Konto	Öffentliche Abgaben	Ergebnisvoranschlag			Finanzierungsvoranschlag		
					VA 2024	VA 2023	RA 2022	VA 2024	VA 2023	RA 2022
Abschnitt 92	SA 0 / SA 1	SA 0 / SA 1		Saldo (0) Nettoergebnis (21 - 22) / Saldo (1) Geldfluss aus der operativen Gebarung (31 - 32)	22.541.400,00	21.632.300,00	21.870.785,76	22.541.400,00	21.632.300,00	21.837.328,10
Abschnitt 92	SA 01	SA 01		Saldo (01) Haushaltsrücklagen (230-240)	0,00	0,00	0,00	x	x	x
Abschnitt 92	SA 00	SA 00		Saldo (00) Nettoergebnis nach Haushaltsrücklagen (Saldo 0 + Saldo 01)	22.541.400,00	21.632.300,00	21.870.785,76	x	x	x
Abschnitt 92	SA 2	SA 2		Saldo (2) Geldfluss aus der investiven Gebarung (33 - 34)	x	x	x	0,00	0,00	0,00
Abschnitt 92	SA 3	SA 3		Saldo (3) Nettofinanzierungssaldo (Saldo 1 + Saldo 2)	x	x	x	22.541.400,00	21.632.300,00	21.837.328,10
Abschnitt 92	SA 4	SA 4		Saldo (4) Geldfluss aus der Finanzierungstätigkeit (35 - 36)	x	x	x	0,00	0,00	0,00
Abschnitt 92	SA 5	SA 5		Saldo (5) Geldfluss aus der voranschlagswirksamen Gebarung (Saldo 3 + Saldo 4)	x	x	x	22.541.400,00	21.632.300,00	21.837.328,10

Unterabschnitt 920	MVAG Code	MVAG Code	Konto	Ausschließliche Gemeindeabgaben	Ergebnisvoranschlag			Finanzierungsvoranschlag		
					VA 2024	VA 2023	RA 2022	VA 2024	VA 2023	RA 2022
Unterabschnitt 920	SA 0 / SA 1	SA 0 / SA 1		Saldo (0) Nettoergebnis (21 - 22) / Saldo (1) Geldfluss aus der operativen Gebarung (31 - 32)	7.362.200,00	7.057.000,00	6.896.639,39	7.362.200,00	7.057.000,00	6.863.181,73
Unterabschnitt 920	SA 01	SA 01		Saldo (01) Haushaltsrücklagen (230-240)	0,00	0,00	0,00	x	x	x
Unterabschnitt 920	SA 00	SA 00		Saldo (00) Nettoergebnis nach Haushaltsrücklagen (Saldo 0 + Saldo 01)	7.362.200,00	7.057.000,00	6.896.639,39	x	x	x
Unterabschnitt 920	SA 2	SA 2		Saldo (2) Geldfluss aus der investiven Gebarung (33 - 34)	x	x	x	0,00	0,00	0,00
Unterabschnitt 920	SA 3	SA 3		Saldo (3) Nettofinanzierungssaldo (Saldo 1 + Saldo 2)	x	x	x	7.362.200,00	7.057.000,00	6.863.181,73
Unterabschnitt 920	SA 4	SA 4		Saldo (4) Geldfluss aus der Finanzierungstätigkeit (35 - 36)	x	x	x	0,00	0,00	0,00
Unterabschnitt 920	SA 5	SA 5		Saldo (5) Geldfluss aus der voranschlagswirksamen Gebarung (Saldo 3 + Saldo 4)	x	x	x	7.362.200,00	7.057.000,00	6.863.181,73

Ansatz 920000	Bedekung	MVAG Code	MVAG Code	Konto	Ausschließliche Gemeindeabgaben	Ergebnisvoranschlag			Finanzierungsvoranschlag		
						VA 2024	VA 2023	RA 2022	VA 2024	VA 2023	RA 2022
Operative Gebarung											
1		211	311	x	Erträge aus der operativen Verwaltungstätigkeit / Einzahlungen aus operativer Verwaltungstätigkeit	7.362.200,00	7.057.000,00	6.896.639,39	7.362.200,00	7.057.000,00	6.863.181,73
2		2111	3111		Erträge aus eigenen Abgaben / Einzahlungen aus eigenen Abgaben	7.362.200,00	7.057.000,00	6.896.639,39	7.362.200,00	7.057.000,00	6.863.181,73
920000				830000	Grundsteuer von den land- und forstwirtschaftlichen Betrieben	30.000,00	28.300,00	33.341,89	30.000,00	28.300,00	32.434,09
920000				831000	Grundsteuer von den Grundstücken	1.127.000,00	1.170.000,00	1.069.819,92	1.127.000,00	1.170.000,00	1.069.609,02
920000				833000	Kommunalsteuer	6.050.000,00	5.700.000,00	5.521.346,85	6.050.000,00	5.700.000,00	5.495.974,01
920000				837000	Lustbarkeitsabgaben (Vergnügungssteuer) ohne Zweckwidmung des Ertrages	200,00	200,00	240,00	200,00	200,00	220,00
920000				838000	Abgaben für das Halten von Tieren	30.000,00	30.000,00	29.910,00	30.000,00	30.000,00	29.682,48
920000				841000	Abgaben für den Gebrauch von öffentlichen Grund in den Gemeinden und des Luftraumes	24.000,00	24.000,00	24.412,50	24.000,00	24.000,00	22.707,50
920000				849000	Nebenansprüche	10.000,00	7.500,00	16.844,39	10.000,00	7.500,00	10.922,56
920000				850000	Interessentenbeiträge von Grundstückseigentümern und Anrainern (einmalig)	50.000,00	50.000,00	150.723,34	50.000,00	50.000,00	151.749,81
920000				856000	Verwaltungsabgaben	35.000,00	40.000,00	43.548,45	35.000,00	40.000,00	43.410,21
920000				856010	Verwaltungsabgaben (Standesamt u. Staatsbürgerschaft)	4.000,00	4.000,00	4.492,05	4.000,00	4.000,00	4.492,05
920000				857000	Kommissionsgebühren	2.000,00	3.000,00	1.960,00	2.000,00	3.000,00	1.980,00
SU		21	31	x	Summe Erträge / Summe Einzahlungen operative Gebarung	7.362.200,00	7.057.000,00	6.896.639,39	7.362.200,00	7.057.000,00	6.863.181,73
SU		22	32	x	Summe Aufwendungen / Summe Auszahlungen operative Gebarung	0,00	0,00	0,00	0,00	0,00	0,00
SA 0 / SA 1		SA0	SA1	x	Saldo (0) Nettoergebnis (21 - 22) / Saldo (1) Geldfluss aus der operativen Gebarung (31 - 32)	7.362.200,00	7.057.000,00	6.896.639,39	7.362.200,00	7.057.000,00	6.863.181,73
SA 01		SA 01	x	x	Saldo (01) Haushaltsrücklagen (230 - 240)	0,00	0,00	0,00	x	x	x
SA 00		SA 00	x	x	Saldo (00) Nettoergebnis nach Haushaltsrücklagen (Saldo 0 + Saldo 01)	7.362.200,00	7.057.000,00	6.896.639,39	x	x	x

Investive Gebarung											
SU		x	33	x	Summe Einzahlungen investive Gebarung	x	x	x	0,00	0,00	0,00
SU		x	34		Summe Auszahlungen investive Gebarung	x	x	x	0,00	0,00	0,00
SA2		x	SA2		Saldo (2) Geldfluss aus der investiven Gebarung (33 - 34)	x	x	x	0,00	0,00	0,00
SA3		x	SA3		Saldo (3) Nettofinanzierungssaldo (Saldo 1 + Saldo 2)	x	x	x	7.362.200,00	7.057.000,00	6.863.181,73

Finanzierungstätigkeit											
SU		x	35		Summe Einzahlungen aus der Finanzierungstätigkeit	x	x	x	0,00	0,00	0,00
SU		x	36		Summe Auszahlungen aus der Finanzierungstätigkeit	x	x	x	0,00	0,00	0,00
SA4		x	SA4		Saldo (4) Geldfluss aus der Finanzierungstätigkeit (35 - 36)	x	x	x	0,00	0,00	0,00
SA5		x	SA5		Saldo (5) Geldfluss aus der voranschlagswirksamen Gebarung (Saldo 3 + Saldo 4)	x	x	x	7.362.200,00	7.057.000,00	6.863.181,73

Unterabschnitt 924	MVAG Code	MVAG Code	Konto	Zuschlagsabgaben zu Bundesabgaben	Ergebnisvoranschlag			Finanzierungsvoranschlag		
					VA 2024	VA 2023	RA 2022	VA 2024	VA 2023	RA 2022
Unterabschnitt 924	SA 0 / SA 1	SA 0 / SA 1		Saldo (0) Nettoergebnis (21 - 22) / Saldo (1) Geldfluss aus der operativen Gebarung (31 - 32)	28.100,00	25.300,00	22.979,78	28.100,00	25.300,00	22.979,78
Unterabschnitt 924	SA 01	SA 01		Saldo (01) Haushaltsrücklagen (230-240)	0,00	0,00	0,00	x	x	x
Unterabschnitt 924	SA 00	SA 00		Saldo (00) Nettoergebnis nach Haushaltsrücklagen (Saldo 0 + Saldo 01)	28.100,00	25.300,00	22.979,78	x	x	x
Unterabschnitt 924	SA 2	SA 2		Saldo (2) Geldfluss aus der investiven Gebarung (33 - 34)	x	x	x	0,00	0,00	0,00
Unterabschnitt 924	SA 3	SA 3		Saldo (3) Nettofinanzierungssaldo (Saldo 1 + Saldo 2)	x	x	x	28.100,00	25.300,00	22.979,78
Unterabschnitt 924	SA 4	SA 4		Saldo (4) Geldfluss aus der Finanzierungstätigkeit (35 - 36)	x	x	x	0,00	0,00	0,00
Unterabschnitt 924	SA 5	SA 5		Saldo (5) Geldfluss aus der voranschlagswirksamen Gebarung (Saldo 3 + Saldo 4)	x	x	x	28.100,00	25.300,00	22.979,78

Ansatz 924000	Bedekung	MVAG Code	MVAG Code	Konto	Zuschlagsabgaben zu Bundesabgaben	Ergebnisvoranschlag			Finanzierungsvoranschlag		
						VA 2024	VA 2023	RA 2022	VA 2024	VA 2023	RA 2022
Operative Gebarung											
1		211	311	x	Erträge aus der operativen Verwaltungstätigkeit / Einzahlungen aus operativer Verwaltungstätigkeit	28.100,00	25.300,00	22.979,78	28.100,00	25.300,00	22.979,78
2		2111	3111		Erträge aus eigenen Abgaben / Einzahlungen aus eigenen Abgaben	28.100,00	25.300,00	22.979,78	28.100,00	25.300,00	22.979,78
924000				837100	Lustbarkeitsabgaben - VLT-Abgabe (§ 2 StBAVLT-ZG)	28.100,00	25.300,00	22.979,78	28.100,00	25.300,00	22.979,78
SU		21	31	x	Summe Erträge / Summe Einzahlungen operative Gebarung	28.100,00	25.300,00	22.979,78	28.100,00	25.300,00	22.979,78
SU		22	32	x	Summe Aufwendungen / Summe Auszahlungen operative Gebarung	0,00	0,00	0,00	0,00	0,00	0,00
SA 0 / SA 1		SA0	SA1	x	Saldo (0) Nettoergebnis (21 - 22) / Saldo (1) Geldfluss aus der operativen Gebarung (31 - 32)	28.100,00	25.300,00	22.979,78	28.100,00	25.300,00	22.979,78
SA 01		SA 01	x	x	Saldo (01) Haushaltsrücklagen (230 - 240)	0,00	0,00	0,00	x	x	x
SA 00		SA 00	x	x	Saldo (00) Nettoergebnis nach Haushaltsrücklagen (Saldo 0 + Saldo 01)	28.100,00	25.300,00	22.979,78	x	x	x

Investive Gebarung											
SU		x	33	x	Summe Einzahlungen investive Gebarung	x	x	x	0,00	0,00	0,00
SU		x	34		Summe Auszahlungen investive Gebarung	x	x	x	0,00	0,00	0,00
SA2		x	SA2		Saldo (2) Geldfluss aus der investiven Gebarung (33 - 34)	x	x	x	0,00	0,00	0,00
SA3		x	SA3		Saldo (3) Nettofinanzierungssaldo (Saldo 1 + Saldo 2)	x	x	x	28.100,00	25.300,00	22.979,78

Finanzierungstätigkeit											
SU		x	35		Summe Einzahlungen aus der Finanzierungstätigkeit	x	x	x	0,00	0,00	0,00
SU		x	36		Summe Auszahlungen aus der Finanzierungstätigkeit	x	x	x	0,00	0,00	0,00
SA4		x	SA4		Saldo (4) Geldfluss aus der Finanzierungstätigkeit (35 - 36)	x	x	x	0,00	0,00	0,00
SA5		x	SA5		Saldo (5) Geldfluss aus der voranschlagswirksamen Gebarung (Saldo 3 + Saldo 4)	x	x	x	28.100,00	25.300,00	22.979,78

Unterabschnitt 925	MVAG Code	MVAG Code	Konto	Ertragsanteile an gemeinschaftlichen Bundesabgaben	Ergebnisvoranschlag			Finanzierungsvoranschlag		
					VA 2024	VA 2023	RA 2022	VA 2024	VA 2023	RA 2022
Unterabschnitt 925	SA 0 / SA 1	SA 0 / SA 1		Saldo (0) Nettoergebnis (21 - 22) / Saldo (1) Geldfluss aus der operativen Gebarung (31 - 32)	15.151.100,00	14.550.000,00	14.951.166,59	15.151.100,00	14.550.000,00	14.951.166,59
Unterabschnitt 925	SA 01	SA 01		Saldo (01) Haushaltsrücklagen (230-240)	0,00	0,00	0,00	x	x	x
Unterabschnitt 925	SA 00	SA 00		Saldo (00) Nettoergebnis nach Haushaltsrücklagen (Saldo 0 + Saldo 01)	15.151.100,00	14.550.000,00	14.951.166,59	x	x	x
Unterabschnitt 925	SA 2	SA 2		Saldo (2) Geldfluss aus der investiven Gebarung (33 - 34)	x	x	x	0,00	0,00	0,00
Unterabschnitt 925	SA 3	SA 3		Saldo (3) Nettofinanzierungssaldo (Saldo 1 + Saldo 2)	x	x	x	15.151.100,00	14.550.000,00	14.951.166,59
Unterabschnitt 925	SA 4	SA 4		Saldo (4) Geldfluss aus der Finanzierungstätigkeit (35 - 36)	x	x	x	0,00	0,00	0,00

Unterabschnitt 925	SA 5	SA 5		Saldo (5) Geldfluss aus der voranschlagswirksamen Gebarung (Saldo 3 + Saldo 4)	x	x	x	15.151.100,00	14.550.000,00	14.951.166,59
--------------------	------	------	--	--	---	---	---	---------------	---------------	---------------

Ansatz 925000	Bedekung	MVAG Code	MVAG Code	Konto	Ertragsanteile an gemeinsch. Bundesabg.	Ergebnisvoranschlag			Finanzierungsvoranschlag		
						VA 2024	VA 2023	RA 2022	VA 2024	VA 2023	RA 2022
Operative Gebarung											
1		211	311	x	Erträge aus der operativen Verwaltungstätigkeit / Einzahlungen aus operativer Verwaltungstätigkeit	15.151.100,00	14.550.000,00	14.951.166,59	15.151.100,00	14.550.000,00	14.951.166,59
2		2112	3112		Erträge aus Ertragsanteilen / Einzahlungen aus Ertragsanteilen	15.151.100,00	14.550.000,00	14.951.166,59	15.151.100,00	14.550.000,00	14.951.166,59
925000				859100	Ertragsanteile ohne Spielbankabgabe - Gesamt	15.151.100,00	14.550.000,00	14.951.166,59	15.151.100,00	14.550.000,00	14.951.166,59
SU		21	31	x	Summe Erträge / Summe Einzahlungen operative Gebarung	15.151.100,00	14.550.000,00	14.951.166,59	15.151.100,00	14.550.000,00	14.951.166,59
SU		22	32	x	Summe Aufwendungen / Summe Auszahlungen operative Gebarung	0,00	0,00	0,00	0,00	0,00	0,00
SA 0 / SA 1		SA0	SA1	x	Saldo (0) Nettoergebnis (21 - 22) / Saldo (1) Geldfluss aus der operativen Gebarung (31 - 32)	15.151.100,00	14.550.000,00	14.951.166,59	15.151.100,00	14.550.000,00	14.951.166,59
SA 01		SA 01	x	x	Saldo (01) Haushaltsrücklagen (230 - 240)	0,00	0,00	0,00	x	x	x
SA 00		SA 00	x	x	Saldo (00) Nettoergebnis nach Haushaltsrücklagen (Saldo 0 + Saldo 01)	15.151.100,00	14.550.000,00	14.951.166,59	x	x	x

Investive Gebarung											
SU		x	33	x	Summe Einzahlungen investive Gebarung	x	x	x	0,00	0,00	0,00
SU		x	34		Summe Auszahlungen investive Gebarung	x	x	x	0,00	0,00	0,00
SA2		x	SA2		Saldo (2) Geldfluss aus der investiven Gebarung (33 - 34)	x	x	x	0,00	0,00	0,00
SA3		x	SA3		Saldo (3) Nettofinanzierungssaldo (Saldo 1 + Saldo 2)	x	x	x	15.151.100,00	14.550.000,00	14.951.166,59

Finanzierungstätigkeit											
SU		x	35		Summe Einzahlungen aus der Finanzierungstätigkeit	x	x	x	0,00	0,00	0,00
SU		x	36		Summe Auszahlungen aus der Finanzierungstätigkeit	x	x	x	0,00	0,00	0,00
SA4		x	SA4		Saldo (4) Geldfluss aus der Finanzierungstätigkeit (35 - 36)	x	x	x	0,00	0,00	0,00
SA5		x	SA5		Saldo (5) Geldfluss aus der voranschlagswirksamen Gebarung (Saldo 3 + Saldo 4)	x	x	x	15.151.100,00	14.550.000,00	14.951.166,59

Abschnitt 93	MVAG Code	MVAG Code	Konto	Umlagen	Ergebnisvoranschlag			Finanzierungsvoranschlag		
					VA 2024	VA 2023	RA 2022	VA 2024	VA 2023	RA 2022
Abschnitt 93	SA 0 / SA 1	SA 0 / SA 1		Saldo (0) Nettoergebnis (21 - 22) / Saldo (1) Geldfluss aus der operativen Gebarung (31 - 32)	-1.386.500,00	-1.390.000,00	-1.476.223,06	-1.386.500,00	-1.390.000,00	-1.476.223,06
Abschnitt 93	SA 01	SA 01		Saldo (01) Haushaltsrücklagen (230-240)	0,00	0,00	0,00	x	x	x
Abschnitt 93	SA 00	SA 00		Saldo (00) Nettoergebnis nach Haushaltsrücklagen (Saldo 0 + Saldo 01)	-1.386.500,00	-1.390.000,00	-1.476.223,06	x	x	x
Abschnitt 93	SA 2	SA 2		Saldo (2) Geldfluss aus der investiven Gebarung (33 - 34)	x	x	x	0,00	0,00	0,00
Abschnitt 93	SA 3	SA 3		Saldo (3) Nettofinanzierungssaldo (Saldo 1 + Saldo 2)	x	x	x	-1.386.500,00	-1.390.000,00	-1.476.223,06

Abschnitt 93	SA 4	SA 4		Saldo (4) Geldfluss aus der Finanzierungstätigkeit (35 - 36)	x	x	x	0,00	0,00	0,00
Abschnitt 93	SA 5	SA 5		Saldo (5) Geldfluss aus der voranschlagswirksamen Gebarung (Saldo 3 + Saldo 4)	x	x	x	-1.386.500,00	-1.390.000,00	-1.476.223,06

Unterabschnitt 930	MVAG Code	MVAG Code	Konto	Landesumlage	Ergebnisvoranschlag			Finanzierungsvoranschlag		
					VA 2024	VA 2023	RA 2022	VA 2024	VA 2023	RA 2022
Unterabschnitt 930	SA 0 / SA 1	SA 0 / SA 1		Saldo (0) Nettoergebnis (21 - 22) / Saldo (1) Geldfluss aus der operativen Gebarung (31 - 32)	-1.386.500,00	-1.390.000,00	-1.476.223,06	-1.386.500,00	-1.390.000,00	-1.476.223,06
Unterabschnitt 930	SA 01	SA 01		Saldo (01) Haushaltsrücklagen (230-240)	0,00	0,00	0,00	x	x	x
Unterabschnitt 930	SA 00	SA 00		Saldo (00) Nettoergebnis nach Haushaltsrücklagen (Saldo 0 + Saldo 01)	-1.386.500,00	-1.390.000,00	-1.476.223,06	x	x	x
Unterabschnitt 930	SA 2	SA 2		Saldo (2) Geldfluss aus der investiven Gebarung (33 - 34)	x	x	x	0,00	0,00	0,00
Unterabschnitt 930	SA 3	SA 3		Saldo (3) Nettofinanzierungssaldo (Saldo 1 + Saldo 2)	x	x	x	-1.386.500,00	-1.390.000,00	-1.476.223,06
Unterabschnitt 930	SA 4	SA 4		Saldo (4) Geldfluss aus der Finanzierungstätigkeit (35 - 36)	x	x	x	0,00	0,00	0,00
Unterabschnitt 930	SA 5	SA 5		Saldo (5) Geldfluss aus der voranschlagswirksamen Gebarung (Saldo 3 + Saldo 4)	x	x	x	-1.386.500,00	-1.390.000,00	-1.476.223,06

Ansatz 930000	Bedekung	MVAG Code	MVAG Code	Konto	Landesumlage	Ergebnisvoranschlag			Finanzierungsvoranschlag		
						VA 2024	VA 2023	RA 2022	VA 2024	VA 2023	RA 2022
Operative Gebarung											
SU		21	31	x	Summe Erträge / Summe Einzahlungen operative Gebarung	0,00	0,00	0,00	0,00	0,00	0,00
1		223	323	x	Transferaufwand / Auszahlungen aus Transfers	1.386.500,00	1.390.000,00	1.476.223,06	1.386.500,00	1.390.000,00	1.476.223,06
2		2231	3231		Transferaufwand an Träger des öffentlichen Rechts / Transferzahlungen an Träger des öffentlichen Rechts	1.386.500,00	1.390.000,00	1.476.223,06	1.386.500,00	1.390.000,00	1.476.223,06
930000				751120	Transfers an Länder - Landesumlage (§ 1 Gesetz über die LU)	1.386.500,00	1.390.000,00	1.476.223,06	1.386.500,00	1.390.000,00	1.476.223,06
SU		22	32	x	Summe Aufwendungen / Summe Auszahlungen operative Gebarung	1.386.500,00	1.390.000,00	1.476.223,06	1.386.500,00	1.390.000,00	1.476.223,06
SA 0 / SA 1		SA0	SA1	x	Saldo (0) Nettoergebnis (21 - 22) / Saldo (1) Geldfluss aus der operativen Gebarung (31 - 32)	-1.386.500,00	-1.390.000,00	-1.476.223,06	-1.386.500,00	-1.390.000,00	-1.476.223,06
SA 01		SA 01	x	x	Saldo (01) Haushaltsrücklagen (230 - 240)	0,00	0,00	0,00	x	x	x
SA 00		SA 00	x	x	Saldo (00) Nettoergebnis nach Haushaltsrücklagen (Saldo 0 + Saldo 01)	-1.386.500,00	-1.390.000,00	-1.476.223,06	x	x	x

Investive Gebarung											
SU		x	33	x	Summe Einzahlungen investive Gebarung	x	x	x	0,00	0,00	0,00
SU		x	34		Summe Auszahlungen investive Gebarung	x	x	x	0,00	0,00	0,00
SA2		x	SA2		Saldo (2) Geldfluss aus der investiven Gebarung (33 - 34)	x	x	x	0,00	0,00	0,00
SA3		x	SA3		Saldo (3) Nettofinanzierungssaldo (Saldo 1 + Saldo 2)	x	x	x	-1.386.500,00	-1.390.000,00	-1.476.223,06

Finanzierungstätigkeit											
SU		x	35		Summe Einzahlungen aus der Finanzierungstätigkeit	x	x	x	0,00	0,00	0,00
SU		x	36		Summe Auszahlungen aus der Finanzierungstätigkeit	x	x	x	0,00	0,00	0,00
SA4		x	SA4		Saldo (4) Geldfluss aus der Finanzierungstätigkeit (35 - 36)	x	x	x	0,00	0,00	0,00
SA5		x	SA5		Saldo (5) Geldfluss aus der voranschlagswirksamen Gebarung (Saldo 3 + Saldo 4)	x	x	x	-1.386.500,00	-1.390.000,00	-1.476.223,06

Abschnitt 94	MVAG Code	MVAG Code	Konto	Finanzzuweisungen und Zuschüsse	Ergebnisvoranschlag			Finanzierungsvoranschlag		
					VA 2024	VA 2023	RA 2022	VA 2024	VA 2023	RA 2022
Abschnitt 94	SA 0 / SA 1	SA 0 / SA 1		Saldo (0) Nettoergebnis (21 - 22) / Saldo (1) Geldfluss aus der operativen Gebarung (31 - 32)	139.600,00	438.700,00	137.870,14	139.600,00	438.700,00	137.870,14
Abschnitt 94	SA 01	SA 01		Saldo (01) Haushaltsrücklagen (230-240)	0,00	0,00	0,00	x	x	x
Abschnitt 94	SA 00	SA 00		Saldo (00) Nettoergebnis nach Haushaltsrücklagen (Saldo 0 + Saldo 01)	139.600,00	438.700,00	137.870,14	x	x	x
Abschnitt 94	SA 2	SA 2		Saldo (2) Geldfluss aus der investiven Gebarung (33 - 34)	x	x	x	0,00	0,00	0,00
Abschnitt 94	SA 3	SA 3		Saldo (3) Nettofinanzierungssaldo (Saldo 1 + Saldo 2)	x	x	x	139.600,00	438.700,00	137.870,14

Abschnitt 94	SA 4	SA 4		Saldo (4) Geldfluss aus der Finanzierungstätigkeit (35 - 36)	x	x	x	0,00	0,00	0,00
Abschnitt 94	SA 5	SA 5		Saldo (5) Geldfluss aus der voranschlagswirksamen Gebarung (Saldo 3 + Saldo 4)	x	x	x	139.600,00	438.700,00	137.870,14

Unterabschnitt 940	MVAG Code	MVAG Code	Konto	Bedarfszuweisungen	Ergebnisvoranschlag			Finanzierungsvoranschlag		
					VA 2024	VA 2023	RA 2022	VA 2024	VA 2023	RA 2022
Unterabschnitt 940	SA 0 / SA 1	SA 0 / SA 1		Saldo (0) Nettoergebnis (21 - 22) / Saldo (1) Geldfluss aus der operativen Gebarung (31 - 32)	35.300,00	338.700,00	37.257,69	35.300,00	338.700,00	37.257,69
Unterabschnitt 940	SA 01	SA 01		Saldo (01) Haushaltsrücklagen (230-240)	0,00	0,00	0,00	x	x	x
Unterabschnitt 940	SA 00	SA 00		Saldo (00) Nettoergebnis nach Haushaltsrücklagen (Saldo 0 + Saldo 01)	35.300,00	338.700,00	37.257,69	x	x	x
Unterabschnitt 940	SA 2	SA 2		Saldo (2) Geldfluss aus der investiven Gebarung (33 - 34)	x	x	x	0,00	0,00	0,00
Unterabschnitt 940	SA 3	SA 3		Saldo (3) Nettofinanzierungssaldo (Saldo 1 + Saldo 2)	x	x	x	35.300,00	338.700,00	37.257,69
Unterabschnitt 940	SA 4	SA 4		Saldo (4) Geldfluss aus der Finanzierungstätigkeit (35 - 36)	x	x	x	0,00	0,00	0,00
Unterabschnitt 940	SA 5	SA 5		Saldo (5) Geldfluss aus der voranschlagswirksamen Gebarung (Saldo 3 + Saldo 4)	x	x	x	35.300,00	338.700,00	37.257,69

Ansatz 940000	Bedekung	MVAG Code	MVAG Code	Konto	Bedarfszuweisungen	Ergebnisvoranschlag			Finanzierungsvoranschlag		
						VA 2024	VA 2023	RA 2022	VA 2024	VA 2023	RA 2022
Operative Gebarung											
1		212	312	x	Erträge aus Transfers / Einzahlungen aus Transfers	101.000,00	405.000,00	103.573,13	101.000,00	405.000,00	103.573,13
2		2121	3121		Transferertrag von Trägern des öffentlichen Rechts / Transferzahlungen von Trägern des öffentlichen Rechts	101.000,00	405.000,00	103.573,13	101.000,00	405.000,00	103.573,13
940000				861110	Transfers von Ländern - Gemeinde-Bedarfszuweisungen	0,00	300.000,00	0,00	0,00	300.000,00	0,00
940000				861120	Transfers von Ländern - Finanzzuweisung VLT-Garantie § 26 FAG 2017	35.300,00	38.700,00	37.257,69	35.300,00	38.700,00	37.257,69
940000				861160	Transfers von Ländern - Gemeinde -Bedarfszuweisungen (StLREG)	65.700,00	66.300,00	66.315,44	65.700,00	66.300,00	66.315,44
SU		21	31	x	Summe Erträge / Summe Einzahlungen operative Gebarung	101.000,00	405.000,00	103.573,13	101.000,00	405.000,00	103.573,13
1		223	323	x	Transferaufwand / Auszahlungen aus Transfers	65.700,00	66.300,00	66.315,44	65.700,00	66.300,00	66.315,44
2		2231	3231		Transferaufwand an Träger des öffentlichen Rechts / Transferzahlungen an Träger des öffentlichen Rechts	65.700,00	66.300,00	66.315,44	65.700,00	66.300,00	66.315,44
940000				754100	Transfers an sonstige Träger des öffentlichen Rechts - StLREG	65.700,00	66.300,00	66.315,44	65.700,00	66.300,00	66.315,44
SU		22	32	x	Summe Aufwendungen / Summe Auszahlungen operative Gebarung	65.700,00	66.300,00	66.315,44	65.700,00	66.300,00	66.315,44
SA 0 / SA 1		SA0	SA1	x	Saldo (0) Nettoergebnis (21 - 22) / Saldo (1) Geldfluss aus der operativen Gebarung (31 - 32)	35.300,00	338.700,00	37.257,69	35.300,00	338.700,00	37.257,69
SA 01		SA 01	x	x	Saldo (01) Haushaltsrücklagen (230 - 240)	0,00	0,00	0,00	x	x	x
SA 00		SA 00	x	x	Saldo (00) Nettoergebnis nach Haushaltsrücklagen (Saldo 0 + Saldo 01)	35.300,00	338.700,00	37.257,69	x	x	x

Investive Gebarung											
SU		x	33	x	Summe Einzahlungen investive Gebarung	x	x	x	0,00	0,00	0,00
SU		x	34		Summe Auszahlungen investive Gebarung	x	x	x	0,00	0,00	0,00
SA2		x	SA2		Saldo (2) Geldfluss aus der investiven Gebarung (33 - 34)	x	x	x	0,00	0,00	0,00
SA3		x	SA3		Saldo (3) Nettofinanzierungssaldo (Saldo 1 + Saldo 2)	x	x	x	35.300,00	338.700,00	37.257,69

Finanzierungstätigkeit											
SU		x	35		Summe Einzahlungen aus der Finanzierungstätigkeit	x	x	x	0,00	0,00	0,00
SU		x	36		Summe Auszahlungen aus der Finanzierungstätigkeit	x	x	x	0,00	0,00	0,00
SA4		x	SA4		Saldo (4) Geldfluss aus der Finanzierungstätigkeit (35 - 36)	x	x	x	0,00	0,00	0,00
SA5		x	SA5		Saldo (5) Geldfluss aus der voranschlagswirksamen Gebarung (Saldo 3 + Saldo 4)	x	x	x	35.300,00	338.700,00	37.257,69

Unterabschnitt 941	MVAG Code	MVAG Code	Konto	Sonstige Finanzzuweisungen nach dem FAG	Ergebnisvoranschlag			Finanzierungsvoranschlag		
					VA 2024	VA 2023	RA 2022	VA 2024	VA 2023	RA 2022
Unterabschnitt 941	SA 0 / SA 1	SA 0 / SA 1		Saldo (0) Nettoergebnis (21 - 22) / Saldo (1) Geldfluss aus der operativen Gebarung (31 - 32)	104.300,00	100.000,00	100.612,45	104.300,00	100.000,00	100.612,45

Unterabschnitt 941	SA 01	SA 01		Saldo (01) Haushaltsrücklagen (230-240)	0,00	0,00	0,00	x	x	x
Unterabschnitt 941	SA 00	SA 00		Saldo (00) Nettoergebnis nach Haushaltsrücklagen (Saldo 0 + Saldo 01)	104.300,00	100.000,00	100.612,45	x	x	x
Unterabschnitt 941	SA 2	SA 2		Saldo (2) Geldfluss aus der investiven Gebarung (33 - 34)	x	x	x	0,00	0,00	0,00
Unterabschnitt 941	SA 3	SA 3		Saldo (3) Nettofinanzierungssaldo (Saldo 1 + Saldo 2)	x	x	x	104.300,00	100.000,00	100.612,45
Unterabschnitt 941	SA 4	SA 4		Saldo (4) Geldfluss aus der Finanzierungstätigkeit (35 - 36)	x	x	x	0,00	0,00	0,00
Unterabschnitt 941	SA 5	SA 5		Saldo (5) Geldfluss aus der voranschlagswirksamen Gebarung (Saldo 3 + Saldo 4)	x	x	x	104.300,00	100.000,00	100.612,45

Ansatz 941000	Bedeckung	MVAG Code	MVAG Code	Konto	Sonstige Finanzaufweisungen nach dem FAG 1)	Ergebnisvoranschlag			Finanzierungsvoranschlag		
						VA 2024	VA 2023	RA 2022	VA 2024	VA 2023	RA 2022
Operative Gebarung											
1		212	312	x	Erträge aus Transfers / Einzahlungen aus Transfers	104.300,00	100.000,00	100.612,45	104.300,00	100.000,00	100.612,45
2		2121	3121		Transferertrag von Trägern des öffentlichen Rechts / Transferzahlungen von Trägern des öffentlichen Rechts	104.300,00	100.000,00	100.612,45	104.300,00	100.000,00	100.612,45
941000				860110	Transfers von Bund - Personennahverkehr § 23 FAG 2017	100,00	100,00	738,45	100,00	100,00	738,45
941000				860130	Transfers von Bund - Pflege § 24 Z 2 FAG 2017	66.200,00	66.500,00	66.511,00	66.200,00	66.500,00	66.511,00
941000				860140	Transfers von Bund - Finanzkraftstärkung § 25 Abs 3 Z 1 FAG 2017	38.000,00	33.400,00	33.363,00	38.000,00	33.400,00	33.363,00
SU		21	31	x	Summe Erträge / Summe Einzahlungen operative Gebarung	104.300,00	100.000,00	100.612,45	104.300,00	100.000,00	100.612,45
SU		22	32	x	Summe Aufwendungen / Summe Auszahlungen operative Gebarung	0,00	0,00	0,00	0,00	0,00	0,00
SA 0 / SA 1		SA0	SA1	x	Saldo (0) Nettoergebnis (21 - 22) / Saldo (1) Geldfluss aus der operativen Gebarung (31 - 32)	104.300,00	100.000,00	100.612,45	104.300,00	100.000,00	100.612,45
SA 01		SA 01	x	x	Saldo (01) Haushaltsrücklagen (230 - 240)	0,00	0,00	0,00	x	x	x
SA 00		SA 00	x	x	Saldo (00) Nettoergebnis nach Haushaltsrücklagen (Saldo 0 + Saldo 01)	104.300,00	100.000,00	100.612,45	x	x	x

Investive Gebarung											
SU		x	33	x	Summe Einzahlungen investive Gebarung	x	x	x	0,00	0,00	0,00
SU		x	34		Summe Auszahlungen investive Gebarung	x	x	x	0,00	0,00	0,00
SA2		x	SA2		Saldo (2) Geldfluss aus der investiven Gebarung (33 - 34)	x	x	x	0,00	0,00	0,00
SA3		x	SA3		Saldo (3) Nettofinanzierungssaldo (Saldo 1 + Saldo 2)	x	x	x	104.300,00	100.000,00	100.612,45

Finanzierungstätigkeit											
SU		x	35		Summe Einzahlungen aus der Finanzierungstätigkeit	x	x	x	0,00	0,00	0,00
SU		x	36		Summe Auszahlungen aus der Finanzierungstätigkeit	x	x	x	0,00	0,00	0,00
SA4		x	SA4		Saldo (4) Geldfluss aus der Finanzierungstätigkeit (35 - 36)	x	x	x	0,00	0,00	0,00
SA5		x	SA5		Saldo (5) Geldfluss aus der voranschlagswirksamen Gebarung (Saldo 3 + Saldo 4)	x	x	x	104.300,00	100.000,00	100.612,45

Nachweis der Investitionstätigkeit und deren Finanzierung

Angaben in Euro (Voranschlag und Rechnungsabschluss) gedruckt am 28.11.2023, 11:01:32

(1)	(2)	(3)	(4)	(5)	(6)	(7)	(8)	(9)	(10)	(11)	(12)=(4)-(5)-(6)-(7)-(8)-(9)-(10)-(11)	(13)
Haushalts- jahr:	2024		Investition				Finanzierung				Ergebnis	x
Vorhaben- code	Vorhaben- bezeichnung	VAST. (Ansatz/Konto)	Anschaffungs- oder Herstellungs- kosten	Mittel aus Geldfluss aus der operativen Gebarung	Gemeinde- Bedarfszuwe- nungen	Haushalts- rücklagen1	Subventionen/ sonstige Kapital- transfers	Darlehen	Finanzierung leasing	Veräußerung langfristiges Vermögen und sonstiges	Finanzierungs- ergebnis	offene Verbindlich- keiten/Forde- ungen
1. Investive Einzelvorhaben												
1210SdZ	Schule der Zukunft	210000/010040	1.800.000,00								1.800.000,00	
1210SdZ	Schule der Zukunft	210000/042040	30.000,00								30.000,00	
1210SdZ	Schule der Zukunft	210000/346150						1.650.000,00			-1.650.000,00	
1210SdZ	Schule der Zukunft	210000/871110			180.000,00						-180.000,00	
SU - Summe: Schule der Zukunft			1.830.000,00	0,00	180.000,00	0,00	0,00	1.650.000,00	0,00	0,00	0,00	0,00
1820BHN	Städtischer Bauhof	820000/050000	0,00								0,00	
1820BHN	Städtischer Bauhof	820000/871110			300.000,00						-300.000,00	
SU - Summe: Städtischer Bauhof			0,00	0,00	300.000,00	0,00	0,00	0,00	0,00	0,00	-300.000,00	0,00
1852M20	Müllbeseitigung	852000/042000	8.000,00								8.000,00	
1852M20	Müllbeseitigung	852000/899000		8.000,00							-8.000,00	
SU - Summe: Müllbeseitigung			8.000,00	8.000,00	0,00	0,00	0,00	0,00	0,00	0,00	0,00	0,00
1010RHN	Umbau Villa Hold	010000/871110			260.000,00						-260.000,00	
SU - Summe: Umbau Villa Hold			0,00	0,00	260.000,00	0,00	0,00	0,00	0,00	0,00	-260.000,00	0,00
12112QV	Qualitätsverbesserung Volksschule Gossendorf	211200/010000	260.000,00								260.000,00	
12112QV	Qualitätsverbesserung Volksschule Gossendorf	211200/042010	50.000,00								50.000,00	
12112QV	Qualitätsverbesserung Volksschule Gossendorf	211200/346100						130.000,00			-130.000,00	
12112QV	Qualitätsverbesserung Volksschule Gossendorf	211200/871110			180.000,00						-180.000,00	
SU - Summe: Qualitätsverbesserung Volksschule Gossendorf			310.000,00	0,00	180.000,00	0,00	0,00	130.000,00	0,00	0,00	0,00	0,00
13801KH	Kulturhaus Gossendorf	380100/010000	1.505.600,00								1.505.600,00	
13801KH	Kulturhaus Gossendorf	380100/300000					705.600,00				-705.600,00	
13801KH	Kulturhaus Gossendorf	380100/346110						400.000,00			-400.000,00	
13801KH	Kulturhaus Gossendorf	380100/871110			400.000,00						-400.000,00	
SU - Summe: Kulturhaus Gossendorf			1.505.600,00	0,00	400.000,00	0,00	705.600,00	400.000,00	0,00	0,00	0,00	0,00
1211SGE	Volksschule I - Sonstige Grundstückseinrichtungen	211000/006000	45.000,00								45.000,00	

Vorhaben- code	Vorhaben- bezeichnung	VAST. (Ansatz/Konto)	Anschaffungs- oder Herstellungs- kosten	Mittel aus Geldfluss aus der operativen Gebarung	Gemeinde- Bedarfszuwe- nungen	Haushalts- rücklagen1	Subventionen/ sonstige Kapital- transfers	Darlehen	Finanzierung leasing	Veräußerung langfristiges Vermögen und sonstiges	Finanzierungs- ergebnis	offene Verbindlich- keiten/Forde- ungen
1211SGE	Volksschule I - Sonstige Grundstückseinrichtungen	211000/042010	5.000,00								5.000,00	
1211SGE	Volksschule I - Sonstige Grundstückseinrichtungen	211000/301100					50.000,00				-50.000,00	
SU - Summe: Volksschule I - Sonstige Grundstückseinrichtungen			50.000,00	0,00	0,00	0,00	50.000,00	0,00	0,00	0,00	0,00	0,00
1212SGE	MS/SMS Feldbach - Sonstige Grundstückseinricht.	212000/006000	50.000,00								50.000,00	
1212SGE	MS/SMS Feldbach - Sonstige Grundstückseinricht.	212000/301100					50.000,00				-50.000,00	
SU - Summe: MS/SMS Feldbach - Sonstige Grundstückseinricht.			50.000,00	0,00	0,00	0,00	50.000,00	0,00	0,00	0,00	0,00	0,00
1851RKB	Kanalisationsbauten - Rotkreuzberg	851000/004000	200.000,00								200.000,00	
1851RKB	Kanalisationsbauten - Rotkreuzberg	851000/307000					150.000,00				-150.000,00	
1851RKB	Kanalisationsbauten - Rotkreuzberg	851000/899000		50.000,00							-50.000,00	
SU - Summe: Kanalisationsbauten - Rotkreuzberg			200.000,00	50.000,00	0,00	0,00	150.000,00	0,00	0,00	0,00	0,00	0,00
1320MSN	Neue Musikschule	320000/061000	1.505.600,00								1.505.600,00	
1320MSN	Neue Musikschule	320000/300000					705.600,00				-705.600,00	
1320MSN	Neue Musikschule	320000/346110						800.000,00			-800.000,00	
SU - Summe: Neue Musikschule			1.505.600,00	0,00	0,00	0,00	705.600,00	800.000,00	0,00	0,00	0,00	0,00
16121RW	Geh- und Radwegebauten	612100/002000	660.000,00								660.000,00	
16121RW	Geh- und Radwegebauten	612100/301100					290.000,00				-290.000,00	
16121RW	Geh- und Radwegebauten	612100/346110						370.000,00			-370.000,00	
SU - Summe: Geh- und Radwegebauten			660.000,00	0,00	0,00	0,00	290.000,00	370.000,00	0,00	0,00	0,00	0,00
1840GSA	Grundstücksan- und verkäufe	840000/001000	110.000,00								110.000,00	
1840GSA	Grundstücksan- und verkäufe	840000/801000								52.700,00	-52.700,00	
SU - Summe: Grundstücksan- und verkäufe			110.000,00	0,00	0,00	0,00	0,00	0,00	0,00	52.700,00	57.300,00	0,00
1853LRS	Lift Ringstraße 27a	853320/010000	29.000,00								29.000,00	
1853LRS	Lift Ringstraße 27a	853320/899000		29.000,00							-29.000,00	
SU - Summe: Lift Ringstraße 27a			29.000,00	29.000,00	0,00	0,00	0,00	0,00	0,00	0,00	0,00	0,00
1612S24	Straßenbauten	612000/002000	600.000,00								600.000,00	
1612S24	Straßenbauten	612000/346116						300.000,00			-300.000,00	
1612S24	Straßenbauten	612000/871110			300.000,00						-300.000,00	
SU - Summe: Straßenbauten			600.000,00	0,00	300.000,00	0,00	0,00	300.000,00	0,00	0,00	0,00	0,00
1850W24	Wasserbauten	850000/004000	520.000,00								520.000,00	
1850W24	Wasserbauten	850000/305000					50.000,00				-50.000,00	
1850W24	Wasserbauten	850000/307000					100.000,00				-100.000,00	
1850W24	Wasserbauten	850000/346119						350.000,00			-350.000,00	

Vorhaben- code	Vorhaben- bezeichnung	VAST. (Ansatz/Konto)	Anschaffungs- oder Herstellungs- kosten	Mittel aus Geldfluss aus der operativen Gebarung	Gemeinde- Bedarfszuwe- nungen	Haushalts- rücklagen1	Subventionen/ sonstige Kapital- transfers	Darlehen	Finanzierung leasing	Veräußerung langfristiges Vermögen und sonstiges	Finanzierungs- ergebnis	offene Verbindlich- keiten/Forde- ungen
1850W24	Wasserbauten	850000/899000		20.000,00							-20.000,00	
SU - Summe: Wasserbauten			520.000,00	20.000,00	0,00	0,00	150.000,00	350.000,00	0,00	0,00	0,00	0,00
1851K24	Abwasserbauten	851000/004000	780.000,00								780.000,00	
1851K24	Abwasserbauten	851000/305000					100.000,00				-100.000,00	
1851K24	Abwasserbauten	851000/346117						650.000,00			-650.000,00	
1851K24	Abwasserbauten	851000/899000		30.000,00							-30.000,00	
SU - Summe: Abwasserbauten			780.000,00	30.000,00	0,00	0,00	100.000,00	650.000,00	0,00	0,00	0,00	0,00
1639GMB	HWS Giemer Bach	639080/069000	50.000,00								50.000,00	
1639GMB	HWS Giemer Bach	639080/301100					50.000,00				-50.000,00	
SU - Summe: HWS Giemer Bach			50.000,00	0,00	0,00	0,00	50.000,00	0,00	0,00	0,00	0,00	0,00
SA 1 - Saldo investive Einzelvorhaben			8.208.200,00	137.000,00	1.620.000,00	0,00	2.251.200,00	4.650.000,00	0,00	52.700,00	-502.700,00	0,00
2. sonstige Investitionen												
2SI2024	Sonstige Investitionen	010000/042000	10.000,00								10.000,00	
2SI2024	Sonstige Investitionen	010000/899000		10.000,00							-10.000,00	
2SI2024	Sonstige Investitionen	211000/042000	5.000,00								5.000,00	
2SI2024	Sonstige Investitionen	211000/899000		5.000,00							-5.000,00	
2SI2024	Sonstige Investitionen	211100/042000	5.000,00								5.000,00	
2SI2024	Sonstige Investitionen	211100/899000		5.000,00							-5.000,00	
2SI2024	Sonstige Investitionen	212000/042000	5.000,00								5.000,00	
2SI2024	Sonstige Investitionen	212000/899000		5.000,00							-5.000,00	
2SI2024	Sonstige Investitionen	214000/042000	12.000,00								12.000,00	
2SI2024	Sonstige Investitionen	214000/899000		12.000,00							-12.000,00	
2SI2024	Sonstige Investitionen	240000/042000	1.000,00								1.000,00	
2SI2024	Sonstige Investitionen	240000/899000		1.000,00							-1.000,00	
2SI2024	Sonstige Investitionen	240930/042000	2.000,00								2.000,00	
2SI2024	Sonstige Investitionen	240930/899000		2.000,00							-2.000,00	
2SI2024	Sonstige Investitionen	262000/006000	5.000,00								5.000,00	
2SI2024	Sonstige Investitionen	262000/042000	5.000,00								5.000,00	
2SI2024	Sonstige Investitionen	262000/899000		10.000,00							-10.000,00	
2SI2024	Sonstige Investitionen	320000/042000	5.000,00								5.000,00	
2SI2024	Sonstige Investitionen	320000/899000		5.000,00							-5.000,00	
2SI2024	Sonstige Investitionen	816000/005000	10.000,00								10.000,00	
2SI2024	Sonstige Investitionen	816000/899000		10.000,00							-10.000,00	
2SI2024	Sonstige Investitionen	820000/042000	10.000,00								10.000,00	
2SI2024	Sonstige Investitionen	820000/899000		10.000,00							-10.000,00	

Vorhaben- code	Vorhaben- bezeichnung	VAST. (Ansatz/Konto)	Anschaffungs- oder Herstellungs- kosten	Mittel aus Geldfluss aus der operativen Gebarung	Gemeinde- Bedarfszuwe- nungen	Haushalts- rücklagen ¹	Subventionen/ sonstige Kapital- transfers	Darlehen	Finanzierung leasing	Veräußerung langfristiges Vermögen und sonstiges	Finanzierungs- ergebnis	offene Verbindlich- keiten/Forde- ungen
2SI2024	Sonstige Investitionen	833000/020000	2.500,00								2.500,00	
2SI2024	Sonstige Investitionen	833000/042000	2.500,00								2.500,00	
2SI2024	Sonstige Investitionen	833000/899000		5.000,00							-5.000,00	
SA2 - Saldo sonstige Investitionen 2024			80.000,00	80.000,00	0,00	0,00	0,00	0,00	0,00	0,00	0,00	0,00
Saldo Investitionstätigkeit gesamt 2024 (SA 1 + SA 2)			8.288.200,00	217.000,00	1.620.000,00	0,00	2.251.200,00	4.650.000,00	0,00	52.700,00	-502.700,00	0,00

¹ Zweckgebundene und allgemeine Haushaltsrücklagen

Teilbericht mehrjährige investive Einzelvorhaben

Angaben in Euro (Voranschlag und Rechnungsabschluss) gedruckt am 28.11.2023, 11:02:36

(1)	(2)	(3)	(4)	(5)	(6)	(7)	(8)	(9)	(10)	(11)	(12)=(4)-(5)-(6)-(7)-(8)-(9)-(10)-(11)	(13)	
Haushalts- jahr:	2024		Investition					Finanzierung				Ergebnis	x
Vorhaben- code	Vorhaben- bezeichnung	VAST. (Ansatz/Konto)	Anschaffungs- oder Herstellungs- kosten	Mittel aus Geldfluss aus der operativen Gebarung	Gemeinde- Bedarfszuwe- nungen	Haushalts- rücklagen1	Subventionen/ sonstige Kapital- transfers	Darlehen	Finanzierung leasing	Veräußerung langfristiges Vermögen und sonstiges	Finanzierungs- ergebnis	offene Verbindlich- keiten/Forde- ungen	
1. Investive Einzelvorhaben 2020-2026													
Haushaltsjahr 2020													
1210SdZ	Schule der Zukunft	/										-72.267,88	
1210SdZ	Schule der Zukunft	210000/001000	69.920,00									69.920,00	
1210SdZ	Schule der Zukunft	210000/061000	456.990,47									456.990,47	
1210SdZ	Schule der Zukunft	210000/346110						500.000,00				-500.000,00	
Summe (SU): Schule der Zukunft			526.910,47	0,00	0,00	0,00	0,00	500.000,00	0,00	0,00		-45.357,41	0,00
Haushaltsjahr 2021													
1210SdZ	Schule der Zukunft	210000/001000	2.302,08									2.302,08	
1210SdZ	Schule der Zukunft	210000/042000	0,00									0,00	
1210SdZ	Schule der Zukunft	210000/061000	271.438,98									271.438,98	
1210SdZ	Schule der Zukunft	210000/346120						0,00				0,00	
1210SdZ	Schule der Zukunft	210000/871110			0,00							0,00	
Summe (SU): Schule der Zukunft			273.741,06	0,00	0,00	0,00	0,00	0,00	0,00	0,00		273.741,06	0,00
Haushaltsjahr 2022													
1210SdZ	Schule der Zukunft	210000/010000	0,00									0,00	
1210SdZ	Schule der Zukunft	210000/042000	13.860,00									13.860,00	
1210SdZ	Schule der Zukunft	210000/042010	24.744,36									24.744,36	
1210SdZ	Schule der Zukunft	210000/042020	33.676,99									33.676,99	
1210SdZ	Schule der Zukunft	210000/042030	0,00									0,00	
1210SdZ	Schule der Zukunft	210000/042040	61.921,57									61.921,57	
1210SdZ	Schule der Zukunft	210000/050000	0,00									0,00	
1210SdZ	Schule der Zukunft	210000/061000	161.991,92									161.991,92	
1210SdZ	Schule der Zukunft	210000/070000	6.831,96									6.831,96	
1210SdZ	Schule der Zukunft	210000/346120						250.000,00				-250.000,00	
1210SdZ	Schule der Zukunft	210000/346130						0,00				0,00	
1210SdZ	Schule der Zukunft	210000/871110			0,00							0,00	
Summe (SU): Schule der Zukunft			303.026,80	0,00	0,00	0,00	0,00	250.000,00	0,00	0,00		53.026,80	0,00
Haushaltsjahr 2023													

Vorhaben- code	Vorhaben- bezeichnung	VAST. (Ansatz/Konto)	Anschaffungs- oder Herstellungs- kosten	Mittel aus Geldfluss aus der operativen Gebarung	Gemeinde- Bedarfszuwe- nungen	Haushalts- rücklagen1	Subventionen/ sonstige Kapital- transfers	Darlehen	Finanzierung leasing	Veräußerung langfristiges Vermögen und sonstiges	Finanzierungs- ergebnis	offene Verbindlich- keiten/Forde- ungen
1210SdZ	Schule der Zukunft	210000/010000	993.600,00								993.600,00	
1210SdZ	Schule der Zukunft	210000/042010	0,00								0,00	
1210SdZ	Schule der Zukunft	210000/042020	0,00								0,00	
1210SdZ	Schule der Zukunft	210000/042040	0,00								0,00	
1210SdZ	Schule der Zukunft	210000/042050	0,00								0,00	
1210SdZ	Schule der Zukunft	210000/050000	100.000,00								100.000,00	
1210SdZ	Schule der Zukunft	210000/060000	0,00								0,00	
1210SdZ	Schule der Zukunft	210000/061000	0,00								0,00	
1210SdZ	Schule der Zukunft	210000/061040	0,00								0,00	
1210SdZ	Schule der Zukunft	210000/346130						1.250.000,00			-1.250.000,00	
1210SdZ	Schule der Zukunft	210000/871110			125.000,00						-125.000,00	
Summe (SU): Schule der Zukunft Haushaltsjahr 2024			1.093.600,00	0,00	125.000,00	0,00	0,00	1.250.000,00	0,00	0,00	-281.400,00	0,00
1210SdZ	Schule der Zukunft	210000/010040	1.800.000,00								1.800.000,00	
1210SdZ	Schule der Zukunft	210000/042040	30.000,00								30.000,00	
1210SdZ	Schule der Zukunft	210000/346150						1.650.000,00			-1.650.000,00	
1210SdZ	Schule der Zukunft	210000/871110			180.000,00						-180.000,00	
Summe (SU): Schule der Zukunft Haushaltsjahr 2025			1.830.000,00	0,00	180.000,00	0,00	0,00	1.650.000,00	0,00	0,00	0,00	0,00
1210SdZ	Schule der Zukunft	210000/010000	3.032.700,00								3.032.700,00	
1210SdZ	Schule der Zukunft	210000/042000	27.300,00								27.300,00	
1210SdZ	Schule der Zukunft	210000/346160						2.700.000,00			-2.700.000,00	
1210SdZ	Schule der Zukunft	210000/871110			360.000,00						-360.000,00	
Summe (SU): Schule der Zukunft Haushaltsjahr 2026			3.060.000,00	0,00	360.000,00	0,00	0,00	2.700.000,00	0,00	0,00	0,00	0,00
1210SdZ	Schule der Zukunft	210000/006000	273.500,00								273.500,00	
1210SdZ	Schule der Zukunft	210000/010000	866.300,00								866.300,00	
1210SdZ	Schule der Zukunft	210000/042000	50.200,00								50.200,00	
1210SdZ	Schule der Zukunft	210000/346170						830.000,00			-830.000,00	
1210SdZ	Schule der Zukunft	210000/871110			360.000,00						-360.000,00	
Summe (SU): Schule der Zukunft			1.190.000,00	0,00	360.000,00	0,00	0,00	830.000,00	0,00	0,00	0,00	0,00
Saldo mehrjähriges Investives Einzelvorhaben (SA)			8.277.278,33	0,00	1.025.000,00	0,00	0,00	7.180.000,00	0,00	0,00	10,45	0,00
1. Investive Einzelvorhaben 2020-2024												
Haushaltsjahr 2020												
1820BHN	Städtischer Bauhof	/									1.077.092,16	

Vorhaben- code	Vorhaben- bezeichnung	VAST. (Ansatz/Konto)	Anschaffungs- oder Herstellungs- kosten	Mittel aus Geldfluss aus der operativen Gebarung	Gemeinde- Bedarfszuwe- nungen	Haushalts- rücklagen1	Subventionen/ sonstige Kapital- transfers	Darlehen	Finanzierung leasing	Veräußerung langfristiges Vermögen und sonstiges	Finanzierungs- ergebnis	offene Verbindlich- keiten/Forde- ungen
1820BHN	Städtischer Bauhof	820000/020000	8.613,99								8.613,99	
1820BHN	Städtischer Bauhof	820000/040000	29.525,62								29.525,62	
1820BHN	Städtischer Bauhof	820000/042000	91.986,96								91.986,96	
1820BHN	Städtischer Bauhof	820000/050000	21.380,61								21.380,61	
1820BHN	Städtischer Bauhof	820000/061000	1.182.329,85								1.182.329,85	
1820BHN	Städtischer Bauhof	820000/346110						2.400.000,00			-2.400.000,00	
1820BHN	Städtischer Bauhof	820000/871000			0,00						0,00	
1820BHN	Städtischer Bauhof	820000/871110			375.000,00						-375.000,00	
Summe (SU): Städtischer Bauhof			1.333.837,03	0,00	375.000,00	0,00	0,00	2.400.000,00	0,00	0,00	-364.070,81	0,00
Haushaltsjahr 2021												
1820BHN	Städtischer Bauhof	820000/010000	48.184,81								48.184,81	
1820BHN	Städtischer Bauhof	820000/020000	95.941,73								95.941,73	
1820BHN	Städtischer Bauhof	820000/042000	17.615,05								17.615,05	
1820BHN	Städtischer Bauhof	820000/050000	62.785,80								62.785,80	
1820BHN	Städtischer Bauhof	820000/061000	1.445.615,29								1.445.615,29	
1820BHN	Städtischer Bauhof	820000/300000					700.000,00				-700.000,00	
1820BHN	Städtischer Bauhof	820000/301100					175.000,00				-175.000,00	
Summe (SU): Städtischer Bauhof			1.670.142,68	0,00	0,00	0,00	875.000,00	0,00	0,00	0,00	795.142,68	0,00
Haushaltsjahr 2022												
1820BHN	Städtischer Bauhof	820000/010000	0,00								0,00	
1820BHN	Städtischer Bauhof	820000/020000	5.539,24								5.539,24	
1820BHN	Städtischer Bauhof	820000/042000	0,00								0,00	
1820BHN	Städtischer Bauhof	820000/050000	66.404,81								66.404,81	
1820BHN	Städtischer Bauhof	820000/061000	389.543,72								389.543,72	
1820BHN	Städtischer Bauhof	820000/300000					11.509,78				-11.509,78	
1820BHN	Städtischer Bauhof	820000/301100					175.000,00				-175.000,00	
1820BHN	Städtischer Bauhof	820000/309000					8.002,22				-8.002,22	
1820BHN	Städtischer Bauhof	820000/871110			0,00						0,00	
Summe (SU): Städtischer Bauhof			461.487,77	0,00	0,00	0,00	194.512,00	0,00	0,00	0,00	266.975,77	0,00
Haushaltsjahr 2023												
1820BHN	Städtischer Bauhof	820000/006000	5.000,00								5.000,00	
1820BHN	Städtischer Bauhof	820000/010000	214.000,00								214.000,00	
1820BHN	Städtischer Bauhof	820000/020000	0,00								0,00	
1820BHN	Städtischer Bauhof	820000/020010	133.000,00								133.000,00	
1820BHN	Städtischer Bauhof	820000/040010	86.000,00								86.000,00	

Vorhaben- code	Vorhaben- bezeichnung	VAST. (Ansatz/Konto)	Anschaffungs- oder Herstellungs- kosten	Mittel aus Geldfluss aus der operativen Gebarung	Gemeinde- Bedarfszuwe- nungen	Haushalts- rücklagen1	Subventionen/ sonstige Kapital- transfers	Darlehen	Finanzierung leasing	Veräußerung langfristiges Vermögen und sonstiges	Finanzierungs- ergebnis	offene Verbindlich- keiten/Forde- ungen
1820BHN	Städtischer Bauhof	820000/042000	0,00								0,00	
1820BHN	Städtischer Bauhof	820000/042010	25.000,00								25.000,00	
1820BHN	Städtischer Bauhof	820000/050000	100.000,00								100.000,00	
1820BHN	Städtischer Bauhof	820000/060000	0,00								0,00	
1820BHN	Städtischer Bauhof	820000/060010	0,00								0,00	
1820BHN	Städtischer Bauhof	820000/061000	0,00								0,00	
1820BHN	Städtischer Bauhof	820000/829900		361.000,00							-361.000,00	
1820BHN	Städtischer Bauhof	820000/871110			600.000,00						-600.000,00	
Summe (SU): Städtischer Bauhof			563.000,00	361.000,00	600.000,00	0,00	0,00	0,00	0,00	0,00	-398.000,00	0,00
Haushaltsjahr 2024												
1820BHN	Städtischer Bauhof	820000/050000	0,00								0,00	
1820BHN	Städtischer Bauhof	820000/871110			300.000,00						-300.000,00	
Summe (SU): Städtischer Bauhof			0,00	0,00	300.000,00	0,00	0,00	0,00	0,00	0,00	-300.000,00	0,00
Saldo mehrjähriges Investives Einzelvorhaben (SA)			4.028.467,48	361.000,00	1.275.000,00	0,00	1.069.512,00	2.400.000,00	0,00	0,00	47,64	0,00
1. Investive Einzelvorhaben 2020-2024												
Haushaltsjahr 2020												
1852M20	Müllbeseitigung	/									27.018,02	
1852M20	Müllbeseitigung	852000/006000	39.160,09								39.160,09	
1852M20	Müllbeseitigung	852000/042000	0,00								0,00	
1852M20	Müllbeseitigung	852000/910000		0,00							0,00	
Summe (SU): Müllbeseitigung			39.160,09	0,00	0,00	0,00	0,00	0,00	0,00	0,00	66.178,11	0,00
Haushaltsjahr 2021												
1852M20	Müllbeseitigung	852000/006000	9.070,00								9.070,00	
Summe (SU): Müllbeseitigung			9.070,00	0,00	0,00	0,00	0,00	0,00	0,00	0,00	9.070,00	0,00
Haushaltsjahr 2022												
1852M20	Müllbeseitigung	852000/042000	3.555,19								3.555,19	
1852M20	Müllbeseitigung	852000/829900		4.742,96							-4.742,96	
Summe (SU): Müllbeseitigung			3.555,19	4.742,96	0,00	0,00	0,00	0,00	0,00	0,00	-1.187,77	0,00
Haushaltsjahr 2023												
1852M20	Müllbeseitigung	852000/006000	19.000,00								19.000,00	
1852M20	Müllbeseitigung	852000/042000	7.000,00								7.000,00	
1852M20	Müllbeseitigung	852000/060000	0,00								0,00	
1852M20	Müllbeseitigung	852000/829900		66.000,00							-66.000,00	
Summe (SU): Müllbeseitigung			26.000,00	66.000,00	0,00	0,00	0,00	0,00	0,00	0,00	-40.000,00	0,00
Haushaltsjahr 2024												

Vorhaben- code	Vorhaben- bezeichnung	VAST. (Ansatz/Konto)	Anschaffungs- oder Herstellungs- kosten	Mittel aus Geldfluss aus der operativen Gebarung	Gemeinde- Bedarfszuwe- nungen	Haushalts- rücklagen1	Subventionen/ sonstige Kapital- transfers	Darlehen	Finanzierung leasing	Veräußerung langfristiges Vermögen und sonstiges	Finanzierungs- ergebnis	offene Verbindlich- keiten/Forde- ungen
1852M20	Müllbeseitigung	852000/042000	8.000,00								8.000,00	
1852M20	Müllbeseitigung	852000/899000		8.000,00							-8.000,00	
Summe (SU): Müllbeseitigung			8.000,00	8.000,00	0,00	0,00	0,00	0,00	0,00	0,00	0,00	0,00
Saldo mehrjähriges Investives Einzelvorhaben (SA)			85.785,28	78.742,96	0,00	0,00	0,00	0,00	0,00	0,00	34.060,34	0,00
1. Investive Einzelvorhaben 2021-2027												
Haushaltsjahr 2021												
1010RHN	Umbau Villa Hold	010000/061000	62.797,50								62.797,50	
1010RHN	Umbau Villa Hold	010000/300000					0,00				0,00	
1010RHN	Umbau Villa Hold	010000/301100					0,00				0,00	
Summe (SU): Umbau Villa Hold			62.797,50	0,00	0,00	0,00	0,00	0,00	0,00	0,00	62.797,50	0,00
Haushaltsjahr 2022												
1010RHN	Umbau Villa Hold	010000/010000	0,00								0,00	
1010RHN	Umbau Villa Hold	010000/042010	53.926,50								53.926,50	
1010RHN	Umbau Villa Hold	010000/061000	686.054,88								686.054,88	
1010RHN	Umbau Villa Hold	010000/300000					739.872,29				-739.872,29	
1010RHN	Umbau Villa Hold	010000/301100					184.819,50				-184.819,50	
1010RHN	Umbau Villa Hold	010000/871110			0,00						0,00	
Summe (SU): Umbau Villa Hold			739.981,38	0,00	0,00	0,00	924.691,79	0,00	0,00	0,00	-184.710,41	0,00
Haushaltsjahr 2023												
1010RHN	Umbau Villa Hold	010000/006000	0,00								0,00	
1010RHN	Umbau Villa Hold	010000/010000	2.877.200,00								2.877.200,00	
1010RHN	Umbau Villa Hold	010000/042010	755.000,00								755.000,00	
1010RHN	Umbau Villa Hold	010000/046000	65.000,00								65.000,00	
1010RHN	Umbau Villa Hold	010000/061000	0,00								0,00	
1010RHN	Umbau Villa Hold	010000/061010	0,00								0,00	
1010RHN	Umbau Villa Hold	010000/301100					184.800,00				-184.800,00	
1010RHN	Umbau Villa Hold	010000/303200					70.000,00				-70.000,00	
1010RHN	Umbau Villa Hold	010000/346120						900.000,00			-900.000,00	
1010RHN	Umbau Villa Hold	010000/346130						900.000,00			-900.000,00	
1010RHN	Umbau Villa Hold	010000/829900		10.500,00							-10.500,00	
1010RHN	Umbau Villa Hold	010000/871110			520.000,00						-520.000,00	
Summe (SU): Umbau Villa Hold			3.697.200,00	10.500,00	520.000,00	0,00	254.800,00	1.800.000,00	0,00	0,00	1.111.900,00	0,00
Haushaltsjahr 2024												
1010RHN	Umbau Villa Hold	010000/871110			260.000,00						-260.000,00	
Summe (SU): Umbau Villa Hold			0,00	0,00	260.000,00	0,00	0,00	0,00	0,00	0,00	-260.000,00	0,00

Vorhaben- code	Vorhaben- bezeichnung	VAST. (Ansatz/Konto)	Anschaffungs- oder Herstellungs- kosten	Mittel aus Geldfluss aus der operativen Gebarung	Gemeinde- Bedarfszuwe- nungen	Haushalts- rücklagen1	Subventionen/ sonstige Kapital- transfers	Darlehen	Finanzierung leasing	Veräußerung langfristiges Vermögen und sonstiges	Finanzierungs- ergebnis	offene Verbindlich- keiten/Forde- ungen
Haushaltsjahr 2025												
1010RHN	Umbau Villa Hold	010000/871110			260.000,00						-260.000,00	
Summe (SU): Umbau Villa Hold			0,00	0,00	260.000,00	0,00	0,00	0,00	0,00	0,00	-260.000,00	0,00
Haushaltsjahr 2026												
1010RHN	Umbau Villa Hold	010000/871110			260.000,00						-260.000,00	
Summe (SU): Umbau Villa Hold			0,00	0,00	260.000,00	0,00	0,00	0,00	0,00	0,00	-260.000,00	0,00
Haushaltsjahr 2027												
1010RHN	Umbau Villa Hold	010000/871110			210.000,00						-210.000,00	
Summe (SU): Umbau Villa Hold			0,00	0,00	210.000,00	0,00	0,00	0,00	0,00	0,00	-210.000,00	0,00
Saldo mehrjähriges Investives Einzelvorhaben (SA)			4.499.978,88	10.500,00	1.510.000,00	0,00	1.179.491,79	1.800.000,00	0,00	0,00	-12,91	0,00
1. Investive Einzelvorhaben 2021-2024												
Haushaltsjahr 2021												
1817ABH	Aufbahnungshalle Feldbach	817000/006000	10.745,22								10.745,22	
1817ABH	Aufbahnungshalle Feldbach	817000/010000	0,00								0,00	
1817ABH	Aufbahnungshalle Feldbach	817000/042000	37.814,00								37.814,00	
1817ABH	Aufbahnungshalle Feldbach	817000/061000	45.163,96								45.163,96	
1817ABH	Aufbahnungshalle Feldbach	817000/871110			45.200,00						-45.200,00	
1817ABH	Aufbahnungshalle Feldbach	817000/910000		48.523,18							-48.523,18	
Summe (SU): Aufbahnungshalle Feldbach			93.723,18	48.523,18	45.200,00	0,00	0,00	0,00	0,00	0,00	0,00	0,00
Haushaltsjahr 2022												
1817ABH	Aufbahnungshalle Feldbach	817000/006000	5.918,86								5.918,86	
1817ABH	Aufbahnungshalle Feldbach	817000/010000	0,00								0,00	
1817ABH	Aufbahnungshalle Feldbach	817000/061000	6.892,50								6.892,50	
1817ABH	Aufbahnungshalle Feldbach	817000/829900		150.000,00							-150.000,00	
1817ABH	Aufbahnungshalle Feldbach	817000/871110			6.400,00						-6.400,00	
Summe (SU): Aufbahnungshalle Feldbach			12.811,36	150.000,00	6.400,00	0,00	0,00	0,00	0,00	0,00	-143.588,64	0,00
Haushaltsjahr 2023												
1817ABH	Aufbahnungshalle Feldbach	817000/010000	25.000,00								25.000,00	
1817ABH	Aufbahnungshalle Feldbach	817000/042000	0,00								0,00	
1817ABH	Aufbahnungshalle Feldbach	817000/829900		23.000,00							-23.000,00	
1817ABH	Aufbahnungshalle Feldbach	817000/871110			8.400,00						-8.400,00	
Summe (SU): Aufbahnungshalle Feldbach			25.000,00	23.000,00	8.400,00	0,00	0,00	0,00	0,00	0,00	-6.400,00	0,00
Saldo mehrjähriges Investives Einzelvorhaben (SA)			131.534,54	221.523,18	60.000,00	0,00	0,00	0,00	0,00	0,00	-149.988,64	0,00
1. Investive Einzelvorhaben 2022-2024												
Haushaltsjahr 2022												

Vorhaben- code	Vorhaben- bezeichnung	VAST. (Ansatz/Konto)	Anschaffungs- oder Herstellungs- kosten	Mittel aus Geldfluss aus der operativen Gebarung	Gemeinde- Bedarfszuwe- nungen	Haushalts- rücklagen1	Subventionen/ sonstige Kapital- transfers	Darlehen	Finanzierung leasing	Veräußerung langfristiges Vermögen und sonstiges	Finanzierungs- ergebnis	offene Verbindlich- keiten/Forde- ungen
12111QV	Qualitätsverbesserung Volksschule II	211100/010000	0,00								0,00	
12111QV	Qualitätsverbesserung Volksschule II	211100/042000	15.927,50								15.927,50	
12111QV	Qualitätsverbesserung Volksschule II	211100/050000	0,00								0,00	
12111QV	Qualitätsverbesserung Volksschule II	211100/061000	266.150,96								266.150,96	
12111QV	Qualitätsverbesserung Volksschule II	211100/346100						250.000,00			-250.000,00	
12111QV	Qualitätsverbesserung Volksschule II	211100/871110			0,00						0,00	
Summe (SU): Qualitätsverbesserung Volksschule II			282.078,46	0,00	0,00	0,00	0,00	250.000,00	0,00	0,00	32.078,46	0,00
Haushaltsjahr 2023												
12111QV	Qualitätsverbesserung Volksschule II	211100/006000	0,00								0,00	
12111QV	Qualitätsverbesserung Volksschule II	211100/010000	1.002.900,00								1.002.900,00	
12111QV	Qualitätsverbesserung Volksschule II	211100/061000	0,00								0,00	
12111QV	Qualitätsverbesserung Volksschule II	211100/346101						500.000,00			-500.000,00	
12111QV	Qualitätsverbesserung Volksschule II	211100/871110			535.000,00						-535.000,00	
Summe (SU): Qualitätsverbesserung Volksschule II			1.002.900,00	0,00	535.000,00	0,00	0,00	500.000,00	0,00	0,00	-32.100,00	0,00
Saldo mehrjähriges Investives Einzelvorhaben (SA)			1.284.978,46	0,00	535.000,00	0,00	0,00	750.000,00	0,00	0,00	-21,54	0,00
1. Investive Einzelvorhaben 2022-2024												
Haushaltsjahr 2022												
12112QV	Qualitätsverbesserung Volksschule Gossendorf	211200/010000	0,00								0,00	
12112QV	Qualitätsverbesserung Volksschule Gossendorf	211200/042000	0,00								0,00	
12112QV	Qualitätsverbesserung Volksschule Gossendorf	211200/871110			0,00						0,00	
Summe (SU): Qualitätsverbesserung Volksschule Gossendorf			0,00	0,00	0,00	0,00	0,00	0,00	0,00	0,00	0,00	0,00
Haushaltsjahr 2024												
12112QV	Qualitätsverbesserung Volksschule Gossendorf	211200/010000	260.000,00								260.000,00	
12112QV	Qualitätsverbesserung Volksschule Gossendorf	211200/042010	50.000,00								50.000,00	
12112QV	Qualitätsverbesserung Volksschule Gossendorf	211200/346100						130.000,00			-130.000,00	
12112QV	Qualitätsverbesserung Volksschule Gossendorf	211200/871110			180.000,00						-180.000,00	
Summe (SU): Qualitätsverbesserung Volksschule Gossendorf			310.000,00	0,00	180.000,00	0,00	0,00	130.000,00	0,00	0,00	0,00	0,00
Saldo mehrjähriges Investives Einzelvorhaben (SA)			310.000,00	0,00	180.000,00	0,00	0,00	130.000,00	0,00	0,00	0,00	0,00
1. Investive Einzelvorhaben 2022-2024												
Haushaltsjahr 2022												

Vorhaben- code	Vorhaben- bezeichnung	VAST. (Ansatz/Konto)	Anschaffungs- oder Herstellungs- kosten	Mittel aus Geldfluss aus der operativen Gebarung	Gemeinde- Bedarfszuwe- nungen	Haushalts- rücklagen1	Subventionen/ sonstige Kapital- transfers	Darlehen	Finanzierung leasing	Veräußerung langfristiges Vermögen und sonstiges	Finanzierungs- ergebnis	offene Verbindlich- keiten/Forde- ungen
12626MS	Multisportplatz Raabau	262600/006000	31.025,79								31.025,79	
12626MS	Multisportplatz Raabau	262600/300100					20.750,00				-20.750,00	
12626MS	Multisportplatz Raabau	262600/829900		20.000,00							-20.000,00	
12626MS	Multisportplatz Raabau	262600/871110			0,00						0,00	
12626MS	Multisportplatz Raabau	262600/871130			12.500,00						-12.500,00	
Summe (SU): Multisportplatz Raabau Haushaltsjahr 2023			31.025,79	20.000,00	12.500,00	0,00	20.750,00	0,00	0,00	0,00	-22.224,21	0,00
12626MS	Multisportplatz Raabau	262600/006000	22.200,00								22.200,00	
Summe (SU): Multisportplatz Raabau			22.200,00	0,00	0,00	0,00	0,00	0,00	0,00	0,00	22.200,00	0,00
Saldo mehrjähriges Investives Einzelvorhaben (SA)			53.225,79	20.000,00	12.500,00	0,00	20.750,00	0,00	0,00	0,00	-24,21	0,00
1. Investive Einzelvorhaben 2021-2024												
Haushaltsjahr 2022												
13801KH	Kulturhaus Gossendorf	380100/061000	0,00								0,00	
13801KH	Kulturhaus Gossendorf	380100/829900		50.000,00							-50.000,00	
Summe (SU): Kulturhaus Gossendorf Haushaltsjahr 2023			0,00	50.000,00	0,00	0,00	0,00	0,00	0,00	0,00	-50.000,00	0,00
13801KH	Kulturhaus Gossendorf	380100/061000	50.000,00								50.000,00	
13801KH	Kulturhaus Gossendorf	380100/829900		0,00							0,00	
Summe (SU): Kulturhaus Gossendorf Haushaltsjahr 2024			50.000,00	0,00	0,00	0,00	0,00	0,00	0,00	0,00	50.000,00	0,00
13801KH	Kulturhaus Gossendorf	380100/010000	1.505.600,00								1.505.600,00	
13801KH	Kulturhaus Gossendorf	380100/300000					705.600,00				-705.600,00	
13801KH	Kulturhaus Gossendorf	380100/346110						400.000,00			-400.000,00	
13801KH	Kulturhaus Gossendorf	380100/871110			400.000,00						-400.000,00	
Summe (SU): Kulturhaus Gossendorf			1.505.600,00	0,00	400.000,00	0,00	705.600,00	400.000,00	0,00	0,00	0,00	0,00
Saldo mehrjähriges Investives Einzelvorhaben (SA)			1.555.600,00	50.000,00	400.000,00	0,00	705.600,00	400.000,00	0,00	0,00	0,00	0,00
1. Investive Einzelvorhaben 2022-2024												
Haushaltsjahr 2022												
1839TPP	TUS-Parkplatz	839000/050000	0,00								0,00	
1839TPP	TUS-Parkplatz	839000/871110			0,00						0,00	
Summe (SU): TUS-Parkplatz Haushaltsjahr 2023			0,00	0,00	0,00	0,00	0,00	0,00	0,00	0,00	0,00	0,00
1839TPP	TUS-Parkplatz	839000/050000	150.000,00								150.000,00	
1839TPP	TUS-Parkplatz	839000/346130						75.000,00			-75.000,00	
1839TPP	TUS-Parkplatz	839000/871110			75.000,00						-75.000,00	

Vorhaben- code	Vorhaben- bezeichnung	VAST. (Ansatz/Konto)	Anschaffungs- oder Herstellungs- kosten	Mittel aus Geldfluss aus der operativen Gebarung	Gemeinde- Bedarfszuwe- nungen	Haushalts- rücklagen1	Subventionen/ sonstige Kapital- transfers	Darlehen	Finanzierung leasing	Veräußerung langfristiges Vermögen und sonstiges	Finanzierungs- ergebnis	offene Verbindlich- keiten/Forde- ungen
Summe (SU): TUS-Parkplatz			150.000,00	0,00	75.000,00	0,00	0,00	75.000,00	0,00	0,00	0,00	0,00
Saldo mehrjähriges Investives Einzelvorhaben (SA)			150.000,00	0,00	75.000,00	0,00	0,00	75.000,00	0,00	0,00	0,00	0,00
1. Investive Einzelvorhaben 2022-2024												
Haushaltsjahr 2022												
1211SGE	Volksschule I - Sonstige Grundstückseinrichtungen	211000/006000	0,00								0,00	
1211SGE	Volksschule I - Sonstige Grundstückseinrichtungen	211000/042010	0,00								0,00	
1211SGE	Volksschule I - Sonstige Grundstückseinrichtungen	211000/301100					0,00				0,00	
Summe (SU): Volksschule I - Sonstige Grundstückseinrichtungen			0,00	0,00	0,00	0,00	0,00	0,00	0,00	0,00	0,00	0,00
Haushaltsjahr 2023												
1211SGE	Volksschule I - Sonstige Grundstückseinrichtungen	211000/006000	45.000,00								45.000,00	
1211SGE	Volksschule I - Sonstige Grundstückseinrichtungen	211000/042000	5.000,00								5.000,00	
1211SGE	Volksschule I - Sonstige Grundstückseinrichtungen	211000/301100					50.000,00				-50.000,00	
Summe (SU): Volksschule I - Sonstige Grundstückseinrichtungen			50.000,00	0,00	0,00	0,00	50.000,00	0,00	0,00	0,00	0,00	0,00
Haushaltsjahr 2024												
1211SGE	Volksschule I - Sonstige Grundstückseinrichtungen	211000/006000	45.000,00								45.000,00	
1211SGE	Volksschule I - Sonstige Grundstückseinrichtungen	211000/042010	5.000,00								5.000,00	
1211SGE	Volksschule I - Sonstige Grundstückseinrichtungen	211000/301100					50.000,00				-50.000,00	
Summe (SU): Volksschule I - Sonstige Grundstückseinrichtungen			50.000,00	0,00	0,00	0,00	50.000,00	0,00	0,00	0,00	0,00	0,00
Saldo mehrjähriges Investives Einzelvorhaben (SA)			100.000,00	0,00	0,00	0,00	100.000,00	0,00	0,00	0,00	0,00	0,00
1. Investive Einzelvorhaben 2022-2024												
Haushaltsjahr 2022												
1212SGE	MS/SMS Feldbach - Sonstige Grundstückseinricht.	212000/006000	0,00								0,00	
1212SGE	MS/SMS Feldbach - Sonstige Grundstückseinricht.	212000/301100					0,00				0,00	
Summe (SU): MS/SMS Feldbach - Sonstige Grundstückseinricht.			0,00	0,00	0,00	0,00	0,00	0,00	0,00	0,00	0,00	0,00
Haushaltsjahr 2023												
1212SGE	MS/SMS Feldbach - Sonstige Grundstückseinricht.	212000/006000	50.000,00								50.000,00	

Vorhaben- code	Vorhaben- bezeichnung	VAST. (Ansatz/Konto)	Anschaffungs- oder Herstellungs- kosten	Mittel aus Geldfluss aus der operativen Gebarung	Gemeinde- Bedarfszuwe- nungen	Haushalts- rücklagen1	Subventionen/ sonstige Kapital- transfers	Darlehen	Finanzierung leasing	Veräußerung langfristiges Vermögen und sonstiges	Finanzierungs- ergebnis	offene Verbindlich- keiten/Forde- ungen
1212SGE	MS/SMS Feldbach - Sonstige Grundstückseinricht.	212000/301100					50.000,00				-50.000,00	
Summe (SU): MS/SMS Feldbach - Sonstige Grundstückseinricht.			50.000,00	0,00	0,00	0,00	50.000,00	0,00	0,00	0,00	0,00	0,00
Haushaltsjahr 2024												
1212SGE	MS/SMS Feldbach - Sonstige Grundstückseinricht.	212000/006000	50.000,00								50.000,00	
1212SGE	MS/SMS Feldbach - Sonstige Grundstückseinricht.	212000/301100					50.000,00				-50.000,00	
Summe (SU): MS/SMS Feldbach - Sonstige Grundstückseinricht.			50.000,00	0,00	0,00	0,00	50.000,00	0,00	0,00	0,00	0,00	0,00
Saldo mehrjähriges Investives Einzelvorhaben (SA)			100.000,00	0,00	0,00	0,00	100.000,00	0,00	0,00	0,00	0,00	0,00
1. Investive Einzelvorhaben 2022-2024												
Haushaltsjahr 2022												
1639ODB	RHB Oedter Bach	639010/280000	91.503,82								91.503,82	
Summe (SU): RHB Oedter Bach			91.503,82	0,00	0,00	0,00	0,00	0,00	0,00	0,00	91.503,82	0,00
Haushaltsjahr 2023												
1639ODB	RHB Oedterbach	639010/001000	70.000,00								70.000,00	
1639ODB	RHB Oedterbach	639010/280000	18.500,00								18.500,00	
1639ODB	RHB Oedterbach	639010/280010	0,00								0,00	
1639ODB	RHB Oedterbach	639010/301100					160.000,00				-160.000,00	
1639ODB	RHB Oedterbach	639010/829900		20.000,00							-20.000,00	
Summe (SU): RHB Oedterbach			88.500,00	20.000,00	0,00	0,00	160.000,00	0,00	0,00	0,00	-91.500,00	0,00
Saldo mehrjähriges Investives Einzelvorhaben (SA)			180.003,82	20.000,00	0,00	0,00	160.000,00	0,00	0,00	0,00	3,82	0,00
1. Investive Einzelvorhaben 2022-2024												
Haushaltsjahr 2022												
1639ADB	RHB Aderbach	639020/060800	261.381,02								261.381,02	
1639ADB	RHB Aderbach	639020/346100						0,00			0,00	
Summe (SU): RHB Aderbach			261.381,02	0,00	0,00	0,00	0,00	0,00	0,00	0,00	261.381,02	0,00
Haushaltsjahr 2023												
1639ADB	RHB Aderbach	639020/060800	738.600,00								738.600,00	
1639ADB	RHB Aderbach	639020/346100						1.000.000,00			-1.000.000,00	
Summe (SU): RHB Aderbach			738.600,00	0,00	0,00	0,00	0,00	1.000.000,00	0,00	0,00	-261.400,00	0,00
Saldo mehrjähriges Investives Einzelvorhaben (SA)			999.981,02	0,00	0,00	0,00	0,00	1.000.000,00	0,00	0,00	-18,98	0,00
1. Investive Einzelvorhaben 2022-2024												
Haushaltsjahr 2022												
1639LBW	HWS Lahnbach West/BA01	639030/280000	61.184,10								61.184,10	
Summe (SU): HWS Lahnbach West/BA01			61.184,10	0,00	0,00	0,00	0,00	0,00	0,00	0,00	61.184,10	0,00

Vorhaben- code	Vorhaben- bezeichnung	VAST. (Ansatz/Konto)	Anschaffungs- oder Herstellungs- kosten	Mittel aus Geldfluss aus der operativen Gebarung	Gemeinde- Bedarfszuwe- nungen	Haushalts- rücklagen1	Subventionen/ sonstige Kapital- transfers	Darlehen	Finanzierung leasing	Veräußerung langfristiges Vermögen und sonstiges	Finanzierungs- ergebnis	offene Verbindlich- keiten/Forde- ungen
Haushaltsjahr 2023												
1639LBW	HWS Lahnbach West/BA01	639030/001000	150.000,00								150.000,00	
1639LBW	HWS Lahnbach West/BA01	639030/280000	838.800,00								838.800,00	
1639LBW	HWS Lahnbach West/BA01	639030/280010	0,00								0,00	
1639LBW	HWS Lahnbach West/BA01	639030/301100					300.000,00				-300.000,00	
1639LBW	HWS Lahnbach West/BA01	639030/346100						750.000,00			-750.000,00	
Summe (SU): HWS Lahnbach West/BA01			988.800,00	0,00	0,00	0,00	300.000,00	750.000,00	0,00	0,00	-61.200,00	0,00
Saldo mehrjähriges Investives Einzelvorhaben (SA)			1.049.984,10	0,00	0,00	0,00	300.000,00	750.000,00	0,00	0,00	-15,90	0,00
1. Investive Einzelvorhaben 2022-2024												
Haushaltsjahr 2022												
1851RKB	Kanalisationsbauten - Rotkreuzberg	851000/060025	10.259,00								10.259,00	
1851RKB	Kanalisationsbauten - Rotkreuzberg	851000/829900		299.267,87							-299.267,87	
Summe (SU): Kanalisationsbauten - Rotkreuzberg			10.259,00	299.267,87	0,00	0,00	0,00	0,00	0,00	0,00	-289.008,87	0,00
Haushaltsjahr 2023												
1851RKB	Kanalisationsbauten - Rotkreuzberg	851000/060011	0,00								0,00	
1851RKB	Kanalisationsbauten - Rotkreuzberg	851000/060025	2.839.000,00								2.839.000,00	
1851RKB	Kanalisationsbauten - Rotkreuzberg	851000/346114						1.000.000,00			-1.000.000,00	
1851RKB	Kanalisationsbauten - Rotkreuzberg	851000/346116						1.500.000,00			-1.500.000,00	
1851RKB	Kanalisationsbauten - Rotkreuzberg	851000/829900		50.000,00							-50.000,00	
Summe (SU): Kanalisationsbauten - Rotkreuzberg			2.839.000,00	50.000,00	0,00	0,00	0,00	2.500.000,00	0,00	0,00	289.000,00	0,00
Haushaltsjahr 2024												
1851RKB	Kanalisationsbauten - Rotkreuzberg	851000/004000	200.000,00								200.000,00	
1851RKB	Kanalisationsbauten - Rotkreuzberg	851000/307000					150.000,00				-150.000,00	
1851RKB	Kanalisationsbauten - Rotkreuzberg	851000/899000		50.000,00							-50.000,00	
Summe (SU): Kanalisationsbauten - Rotkreuzberg			200.000,00	50.000,00	0,00	0,00	150.000,00	0,00	0,00	0,00	0,00	0,00
Saldo mehrjähriges Investives Einzelvorhaben (SA)			3.049.259,00	399.267,87	0,00	0,00	150.000,00	2.500.000,00	0,00	0,00	-8,87	0,00
1. Investive Einzelvorhaben 2022-2024												
Haushaltsjahr 2022												
1816SBL	Straßenbeleuchtung 2022	816000/005000	0,00								0,00	
1816SBL	Straßenbeleuchtung 2022	816000/829900		150.000,00							-150.000,00	
1816SBL	Straßenbeleuchtung 2022	816000/871110			0,00						0,00	
Summe (SU): Straßenbeleuchtung 2022			0,00	150.000,00	0,00	0,00	0,00	0,00	0,00	0,00	-150.000,00	0,00
Haushaltsjahr 2023												
1816SBL	Straßenbeleuchtung 2022	816000/005000	250.000,00								250.000,00	
1816SBL	Straßenbeleuchtung 2022	816000/060011	0,00								0,00	

Vorhaben- code	Vorhaben- bezeichnung	VAST. (Ansatz/Konto)	Anschaffungs- oder Herstellungs- kosten	Mittel aus Geldfluss aus der operativen Gebarung	Gemeinde- Bedarfszuwe- nungen	Haushalts- rücklagen1	Subventionen/ sonstige Kapital- transfers	Darlehen	Finanzierung leasing	Veräußerung langfristiges Vermögen und sonstiges	Finanzierungs- ergebnis	offene Verbindlich- keiten/Forde- ungen
1816SBL	Straßenbeleuchtung 2022	816000/060012	0,00								0,00	
1816SBL	Straßenbeleuchtung 2022	816000/060013	0,00								0,00	
1816SBL	Straßenbeleuchtung 2022	816000/060014	0,00								0,00	
1816SBL	Straßenbeleuchtung 2022	816000/060015	0,00								0,00	
1816SBL	Straßenbeleuchtung 2022	816000/060016	0,00								0,00	
1816SBL	Straßenbeleuchtung 2022	816000/060090	0,00								0,00	
1816SBL	Straßenbeleuchtung 2022	816000/871110			100.000,00						-100.000,00	
Summe (SU): Straßenbeleuchtung 2022			250.000,00	0,00	100.000,00	0,00	0,00	0,00	0,00	0,00	150.000,00	0,00
Saldo mehrjähriges Investives Einzelvorhaben (SA)			250.000,00	150.000,00	100.000,00	0,00	0,00	0,00	0,00	0,00	0,00	0,00
1. Investive Einzelvorhaben 2023-2024												
Haushaltsjahr 2023												
1320MSN	Neue Musikschule	320000/042000	45.000,00								45.000,00	
1320MSN	Neue Musikschule	320000/061000	5.000,00								5.000,00	
1320MSN	Neue Musikschule	320000/061010	0,00								0,00	
1320MSN	Neue Musikschule	320000/829900		50.000,00							-50.000,00	
Summe (SU): Neue Musikschule			50.000,00	50.000,00	0,00	0,00	0,00	0,00	0,00	0,00	0,00	0,00
Haushaltsjahr 2024												
1320MSN	Neue Musikschule	320000/061000	1.505.600,00								1.505.600,00	
1320MSN	Neue Musikschule	320000/300000					705.600,00				-705.600,00	
1320MSN	Neue Musikschule	320000/346110						800.000,00			-800.000,00	
Summe (SU): Neue Musikschule			1.505.600,00	0,00	0,00	0,00	705.600,00	800.000,00	0,00	0,00	0,00	0,00
Saldo mehrjähriges Investives Einzelvorhaben (SA)			1.555.600,00	50.000,00	0,00	0,00	705.600,00	800.000,00	0,00	0,00	0,00	0,00
1. Investive Einzelvorhaben 2022-2024												
Haushaltsjahr 2022												
1833PVA	PV-Anlage Freizeitzentrum	833000/062000	20.050,26								20.050,26	
1833PVA	PV-Anlage Freizeitzentrum	833000/829900		50.000,00							-50.000,00	
Summe (SU): PV-Anlage Freizeitzentrum			20.050,26	50.000,00	0,00	0,00	0,00	0,00	0,00	0,00	-29.949,74	0,00
Haushaltsjahr 2023												
1833PVA	PV-Anlage Freizeitzentrum	833000/050000	479.900,00								479.900,00	
1833PVA	PV-Anlage Freizeitzentrum	833000/062000	0,00								0,00	
1833PVA	PV-Anlage Freizeitzentrum	833000/346140						450.000,00			-450.000,00	
1833PVA	PV-Anlage Freizeitzentrum	833000/829900		0,00							0,00	
Summe (SU): PV-Anlage Freizeitzentrum			479.900,00	0,00	0,00	0,00	0,00	450.000,00	0,00	0,00	29.900,00	0,00
Saldo mehrjähriges Investives Einzelvorhaben (SA)			499.950,26	50.000,00	0,00	0,00	0,00	450.000,00	0,00	0,00	-49,74	0,00
1. Investive Einzelvorhaben 2022-2024												

Vorhaben- code	Vorhaben- bezeichnung	VAST. (Ansatz/Konto)	Anschaffungs- oder Herstellungs- kosten	Mittel aus Geldfluss aus der operativen Gebarung	Gemeinde- Bedarfszuwe- nungen	Haushalts- rücklagen1	Subventionen/ sonstige Kapital- transfers	Darlehen	Finanzierung leasing	Veräußerung langfristiges Vermögen und sonstiges	Finanzierungs- ergebnis	offene Verbindlich- keiten/Forde- ungen
Haushaltsjahr 2022												
12634PV	PV-Anlage KommZentrum	263400/829900		50.000,00							-50.000,00	
Summe (SU): PV-Anlage KommZentrum			0,00	50.000,00	0,00	0,00	0,00	0,00	0,00	0,00	-50.000,00	0,00
Haushaltsjahr 2023												
12634PV	PV-Anlage KommZentrum	263400/050000	50.000,00								50.000,00	
12634PV	PV-Anlage KommZentrum	263400/062000	0,00								0,00	
12634PV	PV-Anlage KommZentrum	263400/829900		0,00							0,00	
Summe (SU): PV-Anlage KommZentrum			50.000,00	0,00	0,00	0,00	0,00	0,00	0,00	0,00	50.000,00	0,00
Saldo mehrjähriges Investives Einzelvorhaben (SA)			50.000,00	50.000,00	0,00	0,00	0,00	0,00	0,00	0,00	0,00	0,00
1. Investive Einzelvorhaben 2022-2024												
Haushaltsjahr 2022												
1782PVA	PV-Anlage Start Up Center	782000/829900		50.000,00							-50.000,00	
Summe (SU): PV-Anlage Start Up Center			0,00	50.000,00	0,00	0,00	0,00	0,00	0,00	0,00	-50.000,00	0,00
Haushaltsjahr 2023												
1782PVA	PV-Anlage Start Up Center	782000/050000	100.000,00								100.000,00	
1782PVA	PV-Anlage Start Up Center	782000/346110						50.000,00			-50.000,00	
1782PVA	PV-Anlage Start Up Center	782000/829900		0,00							0,00	
Summe (SU): PV-Anlage Start Up Center			100.000,00	0,00	0,00	0,00	0,00	50.000,00	0,00	0,00	50.000,00	0,00
Saldo mehrjähriges Investives Einzelvorhaben (SA)			100.000,00	50.000,00	0,00	0,00	0,00	50.000,00	0,00	0,00	0,00	0,00
1. Investive Einzelvorhaben 2022-2024												
Haushaltsjahr 2022												
1163PVA	PV-Anlage Einsatzzentrum	163000/829900		60.000,00							-60.000,00	
Summe (SU): PV-Anlage Einsatzzentrum			0,00	60.000,00	0,00	0,00	0,00	0,00	0,00	0,00	-60.000,00	0,00
Haushaltsjahr 2023												
1163PVA	PV-Anlage Einsatzzentrum Feldbach	163000/050000	240.000,00								240.000,00	
1163PVA	PV-Anlage Einsatzzentrum Feldbach	163000/062000	0,00								0,00	
1163PVA	PV-Anlage Einsatzzentrum Feldbach	163000/346100						180.000,00			-180.000,00	
1163PVA	PV-Anlage Einsatzzentrum Feldbach	163000/829900		0,00							0,00	
Summe (SU): PV-Anlage Einsatzzentrum Feldbach			240.000,00	0,00	0,00	0,00	0,00	180.000,00	0,00	0,00	60.000,00	0,00
Saldo mehrjähriges Investives Einzelvorhaben (SA)			240.000,00	60.000,00	0,00	0,00	0,00	180.000,00	0,00	0,00	0,00	0,00
1. Investive Einzelvorhaben 2022-2024												
Haushaltsjahr 2022												
11632PV	PV-Anlage FF Gniebing	163200/829900		60.000,00							-60.000,00	
Summe (SU): PV-Anlage FF Gniebing			0,00	60.000,00	0,00	0,00	0,00	0,00	0,00	0,00	-60.000,00	0,00
Haushaltsjahr 2023												

Vorhaben- code	Vorhaben- bezeichnung	VAST. (Ansatz/Konto)	Anschaffungs- oder Herstellungs- kosten	Mittel aus Geldfluss aus der operativen Gebarung	Gemeinde- Bedarfszuwe- nungen	Haushalts- rücklagen1	Subventionen/ sonstige Kapital- transfers	Darlehen	Finanzierung leasing	Veräußerung langfristiges Vermögen und sonstiges	Finanzierungs- ergebnis	offene Verbindlich- keiten/Forde- ungen
11632PV	PV-Anlage FF Gniebing	163200/050000	90.000,00								90.000,00	
11632PV	PV-Anlage FF Gniebing	163200/829900		30.000,00							-30.000,00	
Summe (SU): PV-Anlage FF Gniebing			90.000,00	30.000,00	0,00	0,00	0,00	0,00	0,00	0,00	60.000,00	0,00
Saldo mehrjähriges Investives Einzelvorhaben (SA)			90.000,00	90.000,00	0,00	0,00	0,00	0,00	0,00	0,00	0,00	0,00
1. Investive Einzelvorhaben 2022-2024												
Haushaltsjahr 2022												
124091P	PV-Anlage Kindergarten Mühldorf	240910/829900		50.000,00							-50.000,00	
Summe (SU): PV-Anlage Kindergarten Mühldorf			0,00	50.000,00	0,00	0,00	0,00	0,00	0,00	0,00	-50.000,00	0,00
Haushaltsjahr 2023												
124091P	PV-Anlage Kindergarten Mühldorf	240910/050000	100.000,00								100.000,00	
124091P	PV-Anlage Kindergarten Mühldorf	240910/346110						50.000,00			-50.000,00	
124091P	PV-Anlage Kindergarten Mühldorf	240910/829900		0,00							0,00	
Summe (SU): PV-Anlage Kindergarten Mühldorf			100.000,00	0,00	0,00	0,00	0,00	50.000,00	0,00	0,00	50.000,00	0,00
Saldo mehrjähriges Investives Einzelvorhaben (SA)			100.000,00	50.000,00	0,00	0,00	0,00	50.000,00	0,00	0,00	0,00	0,00
1. Investive Einzelvorhaben 2023-2024												
Haushaltsjahr 2023												
1850W23	Wasserbauten	850000/004000	688.000,00								688.000,00	
1850W23	Wasserbauten	850000/010000	0,00								0,00	
1850W23	Wasserbauten	850000/020000	0,00								0,00	
1850W23	Wasserbauten	850000/040000	0,00								0,00	
1850W23	Wasserbauten	850000/042000	0,00								0,00	
1850W23	Wasserbauten	850000/050000	28.700,00								28.700,00	
1850W23	Wasserbauten	850000/060000	0,00								0,00	
1850W23	Wasserbauten	850000/060010	0,00								0,00	
1850W23	Wasserbauten	850000/060011	0,00								0,00	
1850W23	Wasserbauten	850000/060012	0,00								0,00	
1850W23	Wasserbauten	850000/060013	0,00								0,00	
1850W23	Wasserbauten	850000/060014	0,00								0,00	
1850W23	Wasserbauten	850000/060015	0,00								0,00	
1850W23	Wasserbauten	850000/060016	0,00								0,00	
1850W23	Wasserbauten	850000/060038	0,00								0,00	
1850W23	Wasserbauten	850000/060054	0,00								0,00	
1850W23	Wasserbauten	850000/060055	0,00								0,00	
1850W23	Wasserbauten	850000/070000	0,00								0,00	
1850W23	Wasserbauten	850000/305000					30.000,00				-30.000,00	

Vorhaben- code	Vorhaben- bezeichnung	VAST. (Ansatz/Konto)	Anschaffungs- oder Herstellungs- kosten	Mittel aus Geldfluss aus der operativen Gebarung	Gemeinde- Bedarfszuwe- nungen	Haushalts- rücklagen1	Subventionen/ sonstige Kapital- transfers	Darlehen	Finanzierung leasing	Veräußerung langfristiges Vermögen und sonstiges	Finanzierungs- ergebnis	offene Verbindlich- keiten/Forde- ungen
1850W23	Wasserbauten	850000/307000					0,00				0,00	
1850W23	Wasserbauten	850000/346118						650.000,00			-650.000,00	
1850W23	Wasserbauten	850000/829900		36.700,00							-36.700,00	
Summe (SU): Wasserbauten			716.700,00	36.700,00	0,00	0,00	30.000,00	650.000,00	0,00	0,00	0,00	0,00
Saldo mehrjähriges Investives Einzelvorhaben (SA)			716.700,00	36.700,00	0,00	0,00	30.000,00	650.000,00	0,00	0,00	0,00	0,00
1. Investive Einzelvorhaben 2022-2024												
Haushaltsjahr 2022												
11634PV	PV-Anlage FF Leitersdorf	163400/829900		50.000,00							-50.000,00	
Summe (SU): PV-Anlage FF Leitersdorf			0,00	50.000,00	0,00	0,00	0,00	0,00	0,00	0,00	-50.000,00	0,00
Haushaltsjahr 2023												
11634PV	PV-Anlage FF Leitersdorf	163400/050000	50.000,00								50.000,00	
11634PV	PV-Anlage FF Leitersdorf	163400/829900		0,00							0,00	
Summe (SU): PV-Anlage FF Leitersdorf			50.000,00	0,00	0,00	0,00	0,00	0,00	0,00	0,00	50.000,00	0,00
Saldo mehrjähriges Investives Einzelvorhaben (SA)			50.000,00	50.000,00	0,00	0,00	0,00	0,00	0,00	0,00	0,00	0,00
1. Investive Einzelvorhaben 2023-2024												
Haushaltsjahr 2023												
1612S23	Straßenbauten	612000/002000	1.021.000,00								1.021.000,00	
1612S23	Straßenbauten	612000/005000	0,00								0,00	
1612S23	Straßenbauten	612000/006000	0,00								0,00	
1612S23	Straßenbauten	612000/015000	0,00								0,00	
1612S23	Straßenbauten	612000/060000	0,00								0,00	
1612S23	Straßenbauten	612000/060010	0,00								0,00	
1612S23	Straßenbauten	612000/060020	0,00								0,00	
1612S23	Straßenbauten	612000/060021	0,00								0,00	
1612S23	Straßenbauten	612000/060022	0,00								0,00	
1612S23	Straßenbauten	612000/060023	0,00								0,00	
1612S23	Straßenbauten	612000/060024	0,00								0,00	
1612S23	Straßenbauten	612000/060030	0,00								0,00	
1612S23	Straßenbauten	612000/300000					350.000,00				-350.000,00	
1612S23	Straßenbauten	612000/301100					0,00				0,00	
1612S23	Straßenbauten	612000/346119						350.000,00			-350.000,00	
1612S23	Straßenbauten	612000/801000								33.500,00	-33.500,00	
1612S23	Straßenbauten	612000/829900		0,00							0,00	
1612S23	Straßenbauten	612000/871110			287.500,00						-287.500,00	
Summe (SU): Straßenbauten			1.021.000,00	0,00	287.500,00	0,00	350.000,00	350.000,00	0,00	33.500,00	0,00	0,00

Vorhaben- code	Vorhaben- bezeichnung	VAST. (Ansatz/Konto)	Anschaffungs- oder Herstellungs- kosten	Mittel aus Geldfluss aus der operativen Gebarung	Gemeinde- Bedarfszuwe- nungen	Haushalts- rücklagen1	Subventionen/ sonstige Kapital- transfers	Darlehen	Finanzierung leasing	Veräußerung langfristiges Vermögen und sonstiges	Finanzierungs- ergebnis	offene Verbindlich- keiten/Forde- ungen
Saldo mehrjähriges Investives Einzelvorhaben (SA)			1.021.000,00	0,00	287.500,00	0,00	350.000,00	350.000,00	0,00	33.500,00	0,00	0,00
1. Investive Einzelvorhaben 2022-2024												
Haushaltsjahr 2022												
16121RW	Geh- und Radwegebauten	612100/829900		180.000,00							-180.000,00	
Summe (SU): Geh- und Radwegebauten			0,00	180.000,00	0,00	0,00	0,00	0,00	0,00	0,00	-180.000,00	0,00
Haushaltsjahr 2023												
16121RW	Geh- und Radwegebauten	612100/001000	100.000,00								100.000,00	
16121RW	Geh- und Radwegebauten	612100/002000	223.600,00								223.600,00	
16121RW	Geh- und Radwegebauten	612100/060000	0,00								0,00	
16121RW	Geh- und Radwegebauten	612100/060050	0,00								0,00	
16121RW	Geh- und Radwegebauten	612100/301100					323.600,00				-323.600,00	
16121RW	Geh- und Radwegebauten	612100/829900		-180.000,00							180.000,00	
Summe (SU): Geh- und Radwegebauten			323.600,00	-180.000,00	0,00	0,00	323.600,00	0,00	0,00	0,00	180.000,00	0,00
Haushaltsjahr 2024												
16121RW	Geh- und Radwegebauten	612100/002000	660.000,00								660.000,00	
16121RW	Geh- und Radwegebauten	612100/301100					290.000,00				-290.000,00	
16121RW	Geh- und Radwegebauten	612100/346110						370.000,00			-370.000,00	
Summe (SU): Geh- und Radwegebauten			660.000,00	0,00	0,00	0,00	290.000,00	370.000,00	0,00	0,00	0,00	0,00
Saldo mehrjähriges Investives Einzelvorhaben (SA)			983.600,00	0,00	0,00	0,00	613.600,00	370.000,00	0,00	0,00	0,00	0,00
1. Investive Einzelvorhaben 2023-2024												
Haushaltsjahr 2023												
1639OWB	Renaturierung Oberweißenbach	639040/280000	100.000,00								100.000,00	
1639OWB	Renaturierung Oberweißenbach	639040/301100					80.000,00				-80.000,00	
1639OWB	Renaturierung Oberweißenbach	639040/829900		20.000,00							-20.000,00	
Summe (SU): Renaturierung Oberweißenbach			100.000,00	20.000,00	0,00	0,00	80.000,00	0,00	0,00	0,00	0,00	0,00
Saldo mehrjähriges Investives Einzelvorhaben (SA)			100.000,00	20.000,00	0,00	0,00	80.000,00	0,00	0,00	0,00	0,00	0,00
1. Investive Einzelvorhaben 2022-2024												
Haushaltsjahr 2022												
11633FG	Freiwillige Feuerwehr Gossendorf	163300/829900		50.000,00							-50.000,00	
Summe (SU): Freiwillige Feuerwehr Gossendorf			0,00	50.000,00	0,00	0,00	0,00	0,00	0,00	0,00	-50.000,00	0,00
Haushaltsjahr 2023												
11633FG	Freiwillige Feuerwehr Gossendorf	163300/061000	50.000,00								50.000,00	
11633FG	Freiwillige Feuerwehr Gossendorf	163300/829900		0,00							0,00	
Summe (SU): Freiwillige Feuerwehr Gossendorf			50.000,00	0,00	0,00	0,00	0,00	0,00	0,00	0,00	50.000,00	0,00
Saldo mehrjähriges Investives Einzelvorhaben (SA)			50.000,00	50.000,00	0,00	0,00	0,00	0,00	0,00	0,00	0,00	0,00

Vorhaben- code	Vorhaben- bezeichnung	VAST. (Ansatz/Konto)	Anschaffungs- oder Herstellungs- kosten	Mittel aus Geldfluss aus der operativen Gebarung	Gemeinde- Bedarfszuwe- nungen	Haushalts- rücklagen1	Subventionen/ sonstige Kapital- transfers	Darlehen	Finanzierung leasing	Veräußerung langfristiges Vermögen und sonstiges	Finanzierungs- ergebnis	offene Verbindlich- keiten/Forde- ungen
1. Investive Einzelvorhaben 2023-2024												
Haushaltsjahr 2023												
1851K23	Abwasserbauten	851000/004000	400.000,00								400.000,00	
1851K23	Abwasserbauten	851000/060000	0,00								0,00	
1851K23	Abwasserbauten	851000/060010	0,00								0,00	
1851K23	Abwasserbauten	851000/060012	0,00								0,00	
1851K23	Abwasserbauten	851000/060013	0,00								0,00	
1851K23	Abwasserbauten	851000/060015	0,00								0,00	
1851K23	Abwasserbauten	851000/060016	0,00								0,00	
1851K23	Abwasserbauten	851000/060018	0,00								0,00	
1851K23	Abwasserbauten	851000/060019	0,00								0,00	
1851K23	Abwasserbauten	851000/060020	0,00								0,00	
1851K23	Abwasserbauten	851000/060026	0,00								0,00	
1851K23	Abwasserbauten	851000/060030	0,00								0,00	
1851K23	Abwasserbauten	851000/060032	0,00								0,00	
1851K23	Abwasserbauten	851000/060033	0,00								0,00	
1851K23	Abwasserbauten	851000/305000					0,00				0,00	
1851K23	Abwasserbauten	851000/307000					150.000,00				-150.000,00	
1851K23	Abwasserbauten	851000/346115						200.000,00			-200.000,00	
1851K23	Abwasserbauten	851000/829900		50.000,00							-50.000,00	
Summe (SU): Abwasserbauten			400.000,00	50.000,00	0,00	0,00	150.000,00	200.000,00	0,00	0,00	0,00	0,00
Saldo mehrjähriges Investives Einzelvorhaben (SA)			400.000,00	50.000,00	0,00	0,00	150.000,00	200.000,00	0,00	0,00	0,00	0,00
1. Investive Einzelvorhaben 2022-2024												
Haushaltsjahr 2022												
1840GSA	Grundstücksan- und verkäufe	840000/001000	35.326,80								35.326,80	
1840GSA	Grundstücksan- und verkäufe	840000/801000								92.600,00	-92.600,00	
Summe (SU): Grundstücksan- und verkäufe			35.326,80	0,00	0,00	0,00	0,00	0,00	0,00	92.600,00	-57.273,20	0,00
Haushaltsjahr 2023												
1840GSA	Grundstücksan- und verkäufe	840000/001000	360.000,00								360.000,00	
1840GSA	Grundstücksan- und verkäufe	840000/801000								360.000,00	-360.000,00	
1840GSA	Grundstücksan- und verkäufe	840000/801020								0,00	0,00	
Summe (SU): Grundstücksan- und verkäufe			360.000,00	0,00	0,00	0,00	0,00	0,00	0,00	360.000,00	0,00	0,00
Haushaltsjahr 2024												
1840GSA	Grundstücksan- und verkäufe	840000/001000	110.000,00								110.000,00	
1840GSA	Grundstücksan- und verkäufe	840000/801000								52.700,00	-52.700,00	

Vorhaben- code	Vorhaben- bezeichnung	VAST. (Ansatz/Konto)	Anschaffungs- oder Herstellungs- kosten	Mittel aus Geldfluss aus der operativen Gebarung	Gemeinde- Bedarfszuwe- nungen	Haushalts- rücklagen1	Subventionen/ sonstige Kapital- transfers	Darlehen	Finanzierung leasing	Veräußerung langfristiges Vermögen und sonstiges	Finanzierungs- ergebnis	offene Verbindlich- keiten/Forde- ungen
Summe (SU): Grundstücksan- und verkäufe			110.000,00	0,00	0,00	0,00	0,00	0,00	0,00	52.700,00	57.300,00	0,00
Saldo mehrjähriges Investives Einzelvorhaben (SA)			505.326,80	0,00	0,00	0,00	0,00	0,00	0,00	505.300,00	26,80	0,00
1. Investive Einzelvorhaben 2022-2024												
Haushaltsjahr 2022												
1820PVA	PV-Anlage städtischer Bauhof	820000/062000	7.456,72								7.456,72	
1820PVA	PV-Anlage städtischer Bauhof	820000/829900		50.000,00							-50.000,00	
Summe (SU): PV-Anlage städtischer Bauhof			7.456,72	50.000,00	0,00	0,00	0,00	0,00	0,00	0,00	-42.543,28	0,00
Haushaltsjahr 2023												
1820PVA	PV-Anlage Städtischer Bauhof	820000/050000	192.500,00								192.500,00	
1820PVA	PV-Anlage Städtischer Bauhof	820000/062000	0,00								0,00	
1820PVA	PV-Anlage Städtischer Bauhof	820000/346120						150.000,00			-150.000,00	
1820PVA	PV-Anlage Städtischer Bauhof	820000/829900		0,00							0,00	
Summe (SU): PV-Anlage Städtischer Bauhof			192.500,00	0,00	0,00	0,00	0,00	150.000,00	0,00	0,00	42.500,00	0,00
Saldo mehrjähriges Investives Einzelvorhaben (SA)			199.956,72	50.000,00	0,00	0,00	0,00	150.000,00	0,00	0,00	-43,28	0,00
1. Investive Einzelvorhaben 2022-2024												
Haushaltsjahr 2022												
1612010	Stadtkernentwicklung	612010/829900		50.000,00							-50.000,00	
Summe (SU): Stadtkernentwicklung			0,00	50.000,00	0,00	0,00	0,00	0,00	0,00	0,00	-50.000,00	0,00
Haushaltsjahr 2023												
1612010	Kindergerechte Stadt	612010/002000	0,00								0,00	
1612010	Kindergerechte Stadt	612010/006000	140.000,00								140.000,00	
1612010	Kindergerechte Stadt	612010/301100					113.000,00				-113.000,00	
1612010	Kindergerechte Stadt	612010/829900		-23.000,00							23.000,00	
Summe (SU): Kindergerechte Stadt			140.000,00	-23.000,00	0,00	0,00	113.000,00	0,00	0,00	0,00	50.000,00	0,00
Saldo mehrjähriges Investives Einzelvorhaben (SA)			140.000,00	27.000,00	0,00	0,00	113.000,00	0,00	0,00	0,00	0,00	0,00
1. Investive Einzelvorhaben 2023-2024												
Haushaltsjahr 2023												
1031ERP	Energieraumplanung	031000/070000	20.000,00								20.000,00	
1031ERP	Energieraumplanung	031000/300100					10.000,00				-10.000,00	
1031ERP	Energieraumplanung	031000/829900		10.000,00							-10.000,00	
Summe (SU): Energieraumplanung			20.000,00	10.000,00	0,00	0,00	10.000,00	0,00	0,00	0,00	0,00	0,00
Saldo mehrjähriges Investives Einzelvorhaben (SA)			20.000,00	10.000,00	0,00	0,00	10.000,00	0,00	0,00	0,00	0,00	0,00
1. Investive Einzelvorhaben 2023-2024												
Haushaltsjahr 2023												
12631PV	PV-Anlage MZH Auersbach	263100/050000	10.000,00								10.000,00	

Vorhaben- code	Vorhaben- bezeichnung	VAST. (Ansatz/Konto)	Anschaffungs- oder Herstellungs- kosten	Mittel aus Geldfluss aus der operativen Gebarung	Gemeinde- Bedarfszuwe- nungen	Haushalts- rücklagen1	Subventionen/ sonstige Kapital- transfers	Darlehen	Finanzierung leasing	Veräußerung langfristiges Vermögen und sonstiges	Finanzierungs- ergebnis	offene Verbindlich- keiten/Forde- ungen
12631PV	PV-Anlage MZH Auersbach	263100/062000	0,00								0,00	
12631PV	PV-Anlage MZH Auersbach	263100/829900		10.000,00							-10.000,00	
Summe (SU): PV-Anlage MZH Auersbach			10.000,00	10.000,00	0,00	0,00	0,00	0,00	0,00	0,00	0,00	0,00
Saldo mehrjähriges Investives Einzelvorhaben (SA)			10.000,00	10.000,00	0,00	0,00	0,00	0,00	0,00	0,00	0,00	0,00
1. Investive Einzelvorhaben 2023-2024												
Haushaltsjahr 2023												
1639STB	Renaturierung Schwengentalbach	639050/060800	60.000,00								60.000,00	
1639STB	Renaturierung Schwengentalbach	639050/280000	0,00								0,00	
1639STB	Renaturierung Schwengentalbach	639050/829900		60.000,00							-60.000,00	
Summe (SU): Renaturierung Schwengentalbach			60.000,00	60.000,00	0,00	0,00	0,00	0,00	0,00	0,00	0,00	0,00
Saldo mehrjähriges Investives Einzelvorhaben (SA)			60.000,00	60.000,00	0,00	0,00	0,00	0,00	0,00	0,00	0,00	0,00
1. Investive Einzelvorhaben 2023-2024												
Haushaltsjahr 2023												
1639LBO	HWS Lahnbach Ost/BA02	639060/001000	165.000,00								165.000,00	
1639LBO	HWS Lahnbach Ost/BA02	639060/060800	25.000,00								25.000,00	
1639LBO	HWS Lahnbach Ost/BA02	639060/280000	0,00								0,00	
1639LBO	HWS Lahnbach Ost/BA02	639060/301100					152.000,00				-152.000,00	
1639LBO	HWS Lahnbach Ost/BA02	639060/829900		38.000,00							-38.000,00	
Summe (SU): HWS Lahnbach Ost/BA02			190.000,00	38.000,00	0,00	0,00	152.000,00	0,00	0,00	0,00	0,00	0,00
Saldo mehrjähriges Investives Einzelvorhaben (SA)			190.000,00	38.000,00	0,00	0,00	152.000,00	0,00	0,00	0,00	0,00	0,00
1. Investive Einzelvorhaben 2023-2024												
Haushaltsjahr 2023												
1639FGB	RHB Feiglberg	639070/060800	20.000,00								20.000,00	
1639FGB	RHB Feiglberg	639070/829900		20.000,00							-20.000,00	
Summe (SU): RHB Feiglberg			20.000,00	20.000,00	0,00	0,00	0,00	0,00	0,00	0,00	0,00	0,00
Saldo mehrjähriges Investives Einzelvorhaben (SA)			20.000,00	20.000,00	0,00	0,00	0,00	0,00	0,00	0,00	0,00	0,00
1. Investive Einzelvorhaben 2023-2024												
Haushaltsjahr 2023												
1833KIG	KIG 2023 Freizeitzentrum	833000/050010	150.000,00								150.000,00	
1833KIG	KIG 2023 Freizeitzentrum	833000/300000					75.000,00				-75.000,00	
1833KIG	KIG 2023 Freizeitzentrum	833000/829900		37.500,00							-37.500,00	
1833KIG	KIG 2023 Freizeitzentrum	833000/871110			37.500,00						-37.500,00	
Summe (SU): KIG 2023 Freizeitzentrum			150.000,00	37.500,00	37.500,00	0,00	75.000,00	0,00	0,00	0,00	0,00	0,00
Saldo mehrjähriges Investives Einzelvorhaben (SA)			150.000,00	37.500,00	37.500,00	0,00	75.000,00	0,00	0,00	0,00	0,00	0,00
1. Investive Einzelvorhaben 2023-2024												

Vorhaben- code	Vorhaben- bezeichnung	VAST. (Ansatz/Konto)	Anschaffungs- oder Herstellungs- kosten	Mittel aus Geldfluss aus der operativen Gebarung	Gemeinde- Bedarfszuwe- nungen	Haushalts- rücklagen ¹	Subventionen/ sonstige Kapital- transfers	Darlehen	Finanzierung leasing	Veräußerung langfristiges Vermögen und sonstiges	Finanzierungs- ergebnis	offene Verbindlich- keiten/Forde- ungen
Haushaltsjahr 2023												
1163KIG	KIG 2023 Einsatzzentrum	163000/050010	130.000,00								130.000,00	
1163KIG	KIG 2023 Einsatzzentrum	163000/300000					65.000,00				-65.000,00	
1163KIG	KIG 2023 Einsatzzentrum	163000/829900		32.500,00							-32.500,00	
1163KIG	KIG 2023 Einsatzzentrum	163000/871110			32.500,00						-32.500,00	
Summe (SU): KIG 2023 Einsatzzentrum			130.000,00	32.500,00	32.500,00	0,00	65.000,00	0,00	0,00	0,00	0,00	0,00
Saldo mehrjähriges Investives Einzelvorhaben (SA)			130.000,00	32.500,00	32.500,00	0,00	65.000,00	0,00	0,00	0,00	0,00	0,00
1. Investive Einzelvorhaben 2023-2024												
Haushaltsjahr 2023												
1612020	Altersgerechte Lebenskultur	612020/002000	67.000,00								67.000,00	
1612020	Altersgerechte Lebenskultur	612020/006000	160.000,00								160.000,00	
1612020	Altersgerechte Lebenskultur	612020/301100					68.100,00				-68.100,00	
1612020	Altersgerechte Lebenskultur	612020/309000					68.100,00				-68.100,00	
1612020	Altersgerechte Lebenskultur	612020/829900		90.800,00							-90.800,00	
Summe (SU): Altersgerechte Lebenskultur			227.000,00	90.800,00	0,00	0,00	136.200,00	0,00	0,00	0,00	0,00	0,00
Saldo mehrjähriges Investives Einzelvorhaben (SA)			227.000,00	90.800,00	0,00	0,00	136.200,00	0,00	0,00	0,00	0,00	0,00
1. Investive Einzelvorhaben 2023-2024												
Haushaltsjahr 2023												
1853LRS	Lift Ringstraße 27a	853320/061000	0,00								0,00	
Summe (SU): Lift Ringstraße 27a			0,00	0,00	0,00	0,00	0,00	0,00	0,00	0,00	0,00	0,00
Haushaltsjahr 2024												
1853LRS	Lift Ringstraße 27a	853320/010000	29.000,00								29.000,00	
1853LRS	Lift Ringstraße 27a	853320/899000		29.000,00							-29.000,00	
Summe (SU): Lift Ringstraße 27a			29.000,00	29.000,00	0,00	0,00	0,00	0,00	0,00	0,00	0,00	0,00
Saldo mehrjähriges Investives Einzelvorhaben (SA)			29.000,00	29.000,00	0,00	0,00	0,00	0,00	0,00	0,00	0,00	0,00
Saldo mehrjährige Investive Einzelvorhaben (SA+SA+..)			33.744.210,48	2.322.534,01	5.530.000,00	0,00	6.265.753,79	20.235.000,00	0,00	538.800,00	-116.035,02	0,00

¹ Zweckgebundene und allgemeine Haushaltsrücklagen

Stellenplan VA 2024 (gem. § 54 StGHVO)

Öffentlich-rechtlich Bedienstete

Besoldungs- u. Entgeltgruppe	Anzahl 2024	Erläuterungen
AVIII	0	Dr. Mehsner - VB
BVI	1	
BVII	1	
BV	0	
Summe Beamte	2	

Vertragsbedienstete Angestellte

Besoldungs- u. Entgeltgruppe	Anzahl 2024	Erläuterungen
a	6	+ Mehsner, + Huemer, + Lepschi
b	28	Musik im Vulkan - Wechsel MLG14
c	28,33	+ Sekretariat
d	3	+ Ertl, + Schwarz
e	0	
I2a2	5	Pensionen
MLG14	18	Zusammenlegung Musik im Vulkan, neue DN
k3	32,33	neue DN für ATZ (Freizeitphase)
kb	28,50	+ Flohhupferl, + GTS
Summe	149,16	

Vertragsbedienstete Arbeiter

Besoldungs- u. Entgeltgruppe	Anzahl 2024	Erläuterungen
1	18,25	Überstellungen, n. DN für Freizeitphase
2	22	Pein Karl Pension - Nachfolge VBI
3	16,67	Pein Waltraud - Pension nach ATZ
4	13	Sommer Roswitha Pension
5	44,75	
Summe	114,67	

Summe Vertragsbed. Arbeiter und Angestellte	263,83	
---	--------	--

Gesamtsumme: Beamte und Vertragsbedienstete	265,83
---	--------

Nachweis über Transferzahlungen von Trägern und an Träger des öffentlichen Rechts

Angaben in Euro (Voranschlag und Rechnungsabschluss)

(1)	(2)	(3)
Transferzahlungen von/an Bund, Bundesfonds, Bundeskammern		
Art	Summe Einzahlungen	Summe Auszahlungen
Kapitaltransfers	1.524.900,00	0,00
Transfers	961.400,00	0,00
Transferzahlungen von/an Länder, Landesfonds, Landeskammern		
Art	Summe Einzahlungen	Summe Auszahlungen
Kapitaltransfers	2.094.900,00	25.000,00
Transfers	2.774.800,00	7.558.500,00
Transferzahlungen von/an Gemeinden, Gemeindeverbände, Gemeindefonds		
Art	Summe Einzahlungen	Summe Auszahlungen
Kapitaltransfers	0,00	0,00
Transfers	723.500,00	56.000,00
Transferzahlungen von/an Sozialversicherungsträger		
Art	Summe Einzahlungen	Summe Auszahlungen
Kapitaltransfers	0,00	0,00
Transfers	0,00	0,00
Transferzahlungen von/an sonst. Träger des öffentlichen Rechts		
Art	Summe Einzahlungen	Summe Auszahlungen
Kapitaltransfers	0,00	42.400,00
Transfers	73.000,00	303.700,00

Nachweis über Haushaltsrücklagen und Zahlungsmittelreserven

(1)	(2)	(3)	(4)	(5)	(6)	(7) = (4) + (5) - (6)	(8)	(9)	(10)
Art der Rücklage ⁴	Verwendungszweck ^{1,4}	Ansatz/Konto ^{2,4}	Veränderungen in 2024			Zahlungsmittelreserven			
			Rücklagenstand 31.12.2023	Zuweisungen	Entnahmen	Rücklagenstand 31.12.2024	31.12.2023 ⁴	31.12.2024 ⁴	Nachweis ^{3,4}
Zweckgebundene Haushaltsrücklagen	BZW Rathaus Feldbach	010000/934200	6.100,00	0,00	6.100,00	0,00			/
Zweckgebundene Haushaltsrücklagen	BZW Servicestelle Gniebing-Weißenbach	010000/934201	324.100,00	0,00	9.800,00	314.300,00			/
Zweckgebundene Haushaltsrücklagen	BZW Servicestelle Mühldorf	010000/934202	300.200,00	0,00	8.700,00	291.500,00			/
Zweckgebundene Haushaltsrücklagen	BZW Sevicestelle Gossendorf	010000/934203	10.800,00	0,00	1.000,00	9.800,00			/
Zweckgebundene Haushaltsrücklagen	BZW Villa Hold	010000/934205	174.600,00	0,00	7.000,00	167.600,00			/
Zweckgebundene Haushaltsrücklagen	BZW BMA und Schließanlage Villa Hold	010000/934206	800,00	0,00	800,00	0,00			/
Zweckgebundene Haushaltsrücklagen	BZW Umbau Villa Hold	010000/934207	509.600,00	260.000,00	15.700,00	753.900,00			/
Zweckgebundene Haushaltsrücklagen	BZW Feuerwehrhaus Feldbach	163000/934200	267.500,00	0,00	8.800,00	258.700,00			/
Zweckgebundene Haushaltsrücklagen	BZW Feuerwehrhaus Gniebing-Weißenbach	163200/934200	99.400,00	0,00	3.500,00	95.900,00			/
Zweckgebundene Haushaltsrücklagen	BZW Feuerwehrhaus Gossendorf	163300/934200	61.700,00	0,00	3.900,00	57.800,00			/
Zweckgebundene Haushaltsrücklagen	BZW Feuerwehrhaus Leitersdorf	163400/934200	165.300,00	0,00	3.700,00	161.600,00			/
Zweckgebundene Haushaltsrücklagen	BZW Feuerwehrhaus Mühldorf	163500/934200	111.600,00	0,00	4.800,00	106.800,00			/
Zweckgebundene Haushaltsrücklagen	BZW Feuerwehrhaus Edersgraben-Höflach	163700/934200	22.200,00	0,00	1.200,00	21.000,00			/
Zweckgebundene Haushaltsrücklagen	BZW Schule der Zukunft (digitale Schule)	210000/934200	125.000,00	0,00	0,00	125.000,00			/
Zweckgebundene Haushaltsrücklagen	BZW Schule der Zukunft	210000/934201	0,00	180.000,00	0,00	180.000,00			/
Zweckgebundene Haushaltsrücklagen	BZW Volksschule I	211000/934200	20.700,00	0,00	1.000,00	19.700,00			/
Zweckgebundene Haushaltsrücklagen	BZW Turnhalle Anteil Volksschule I	211000/934201	55.000,00	0,00	2.400,00	52.600,00			/
Zweckgebundene Haushaltsrücklagen	BZW Volksschule II	211100/934200	17.400,00	0,00	900,00	16.500,00			/
Zweckgebundene Haushaltsrücklagen	BZW Qualitätsverbesserung Volksschule II	211100/934201	170.600,00	0,00	8.800,00	161.800,00			/
Zweckgebundene Haushaltsrücklagen	BZW Qualitätsverbesserung Volksschule II	211100/934202	351.000,00	0,00	18.000,00	333.000,00			/
Zweckgebundene Haushaltsrücklagen	BZW Volksschule Gossendorf	211200/934200	176.500,00	0,00	6.300,00	170.200,00			/
Zweckgebundene Haushaltsrücklagen	BZW Qualitätsverbesserung VS Gossendorf	211200/934201	0,00	180.000,00	6.000,00	174.000,00			/
Zweckgebundene Haushaltsrücklagen	BZW NMS/SMS	212000/934200	23.700,00	0,00	1.200,00	22.500,00			/
Zweckgebundene Haushaltsrücklagen	BZW Turnhalle Anteil NMS/SMS	212000/934201	63.400,00	0,00	11.100,00	52.300,00			/
Zweckgebundene Haushaltsrücklagen	BZW NMS/SMS (NMS II)	212000/934202	25.400,00	0,00	1.300,00	24.100,00			/

(1)	(2)	(3)	(4)	(5)	(6)	(7) = (4) + (5) - (6)	(8)	(9)	(10)
Art der Rücklage ⁴	Verwendungszweck ^{1,4}	Ansatz/Konto ^{2,4}	Veränderungen in 2024			Zahlungsmittelreserven			Nachweis ^{3,4}
			Rücklagenstand 31.12.2023	Zuweisungen	Entnahmen	Rücklagenstand 31.12.2024	31.12.2023 ⁴	31.12.2024 ⁴	
Zweckgebundene Haushaltsrücklagen	BZW Turnhalle Anteil NMS/SMS (NMS II)	212000/934203	67.800,00	0,00	3.000,00	64.800,00			/
Zweckgebundene Haushaltsrücklagen	BZW Polytechnische Schule	214000/934200	305.300,00	0,00	20.300,00	285.000,00			/
Zweckgebundene Haushaltsrücklagen	BZW Turnhalle Ant. Polytechnische Schule	214000/934201	47.500,00	0,00	2.100,00	45.400,00			/
Zweckgebundene Haushaltsrücklagen	BZW Kindergarten Auersbach	240500/934200	301.800,00	0,00	10.800,00	291.000,00			/
Zweckgebundene Haushaltsrücklagen	BZW Kindergarten Auersbach Dachsanierung	240500/934201	14.000,00	0,00	1.000,00	13.000,00			/
Zweckgebundene Haushaltsrücklagen	BZW Kindergarten Gossendorf	240800/934200	62.000,00	0,00	2.200,00	59.800,00			/
Zweckgebundene Haushaltsrücklagen	BZW Kindergarten Mühldorf	240910/934200	162.500,00	0,00	4.200,00	158.300,00			/
Zweckgebundene Haushaltsrücklagen	BZW Sporthaus Feldbach	262000/934200	75.200,00	0,00	3.400,00	71.800,00			/
Zweckgebundene Haushaltsrücklagen	BZW Flutlichtanlage Stadion Feldbach	262000/934201	10.000,00	0,00	5.000,00	5.000,00			/
Zweckgebundene Haushaltsrücklagen	BZW Sporthaus Feldbach (Spektrum neu)	262000/934202	57.500,00	0,00	2.500,00	55.000,00			/
Zweckgebundene Haushaltsrücklagen	BZW Sporthaus Gniebing-Weißenbach	262200/934200	43.600,00	0,00	1.500,00	42.100,00			/
Zweckgebundene Haushaltsrücklagen	BZW Sporthaus Gossendorf	262300/934200	17.700,00	0,00	800,00	16.900,00			/
Zweckgebundene Haushaltsrücklagen	BZW Multisportplatz Leitersdorf	262400/934200	19.300,00	0,00	2.100,00	17.200,00			/
Zweckgebundene Haushaltsrücklagen	BZW Flutlichtanlage Mühldorf	262500/934200	16.700,00	0,00	2.300,00	14.400,00			/
Zweckgebundene Haushaltsrücklagen	BZW Multisportplatz Raabau	262600/934200	11.700,00	0,00	800,00	10.900,00			/
Zweckgebundene Haushaltsrücklagen	BZW Mehrzweckhalle Auersbach	263100/934200	90.000,00	0,00	2.000,00	88.000,00			/
Zweckgebundene Haushaltsrücklagen	BZW Mehrzweckhalle Raabau	263600/934200	16.800,00	0,00	700,00	16.100,00			/
Zweckgebundene Haushaltsrücklagen	BZW Tennisplätze Raabau	265600/934200	21.600,00	0,00	1.700,00	19.900,00			/
Zweckgebundene Haushaltsrücklagen	BZW Brandmeldeanlage Museum im Tabor	360000/934200	1.500,00	0,00	1.000,00	500,00			/
Zweckgebundene Haushaltsrücklagen	BZW Stromversorgung Museum im Tabor	360000/934201	9.000,00	0,00	1.000,00	8.000,00			/
Zweckgebundene Haushaltsrücklagen	BZW Dorfhaus Auersbach	380000/934200	497.100,00	0,00	17.800,00	479.300,00			/
Zweckgebundene Haushaltsrücklagen	BZW Kulturhaus Gossendorf	380100/934200	57.800,00	0,00	3.600,00	54.200,00			/
Zweckgebundene Haushaltsrücklagen	BZW Kulturhaus Gossendorf	380100/934201	0,00	400.000,00	0,00	400.000,00			/
Zweckgebundene Haushaltsrücklagen	BZW Kulturwerkstatt	380200/934200	86.200,00	0,00	3.800,00	82.400,00			/
Zweckgebundene Haushaltsrücklagen	Community Nursing	512200/934110	36.000,00	0,00	0,00	36.000,00	0,00	0,00	512200/294110
Zweckgebundene Haushaltsrücklagen	Bioökonomie und Kreislaufwirtschaft	522200/934110	278.000,00	0,00	0,00	278.000,00	0,00	0,00	522200/294110
Zweckgebundene Haushaltsrücklagen	BZW Straßenbau 1992 Fusionsgemeinden	612000/934204	3.800,00	0,00	3.800,00	0,00			/
Zweckgebundene Haushaltsrücklagen	BZW Straßenbau 1993 Fusionsgemeinden	612000/934205	5.200,00	0,00	2.600,00	2.600,00			/

(1)	(2)	(3)	(4)	(5)	(6)	(7) = (4) + (5) - (6)	(8)	(9)	(10)
Art der Rücklage ⁴	Verwendungszweck ^{1,4}	Ansatz/Konto ^{2,4}	Veränderungen in 2024			Zahlungsmittelreserven			
			Rücklagenstand 31.12.2023	Zuweisungen	Entnahmen	Rücklagenstand 31.12.2024	31.12.2023 ⁴	31.12.2024 ⁴	Nachweis ^{3,4}
Zweckgebundene Haushaltsrücklagen	BZW Straßenbau 1994 Fusionsgemeinden	612000/934206	19.800,00	0,00	6.600,00	13.200,00			/
Zweckgebundene Haushaltsrücklagen	BZW Straßenbau 1995 Fusionsgemeinden	612000/934207	13.700,00	0,00	3.400,00	10.300,00			/
Zweckgebundene Haushaltsrücklagen	BZW Straßenbau 1996 Fusionsgemeinden	612000/934208	29.600,00	0,00	5.900,00	23.700,00			/
Zweckgebundene Haushaltsrücklagen	BZW Straßenbau 1997 Fusionsgemeinden	612000/934209	38.400,00	0,00	6.400,00	32.000,00			/
Zweckgebundene Haushaltsrücklagen	BZW Straßenbau 1998 Fusionsgemeinden	612000/934210	136.800,00	0,00	19.600,00	117.200,00			/
Zweckgebundene Haushaltsrücklagen	BZW Straßenbau 1999 Fusionsgemeinden	612000/934211	113.500,00	0,00	14.200,00	99.300,00			/
Zweckgebundene Haushaltsrücklagen	BZW Straßenbau 2000 Fusionsgemeinden	612000/934212	83.500,00	0,00	9.300,00	74.200,00			/
Zweckgebundene Haushaltsrücklagen	BZW Straßenbau 2001 Fusionsgemeinden	612000/934213	119.200,00	0,00	11.900,00	107.300,00			/
Zweckgebundene Haushaltsrücklagen	BZW Straßenbau 2002 Fusionsgemeinden	612000/934214	131.400,00	0,00	11.900,00	119.500,00			/
Zweckgebundene Haushaltsrücklagen	BZW Straßenbau 2003 Fusionsgemeinden	612000/934215	210.800,00	0,00	17.600,00	193.200,00			/
Zweckgebundene Haushaltsrücklagen	BZW Straßenbau 2004 Fusionsgemeinden	612000/934216	160.800,00	0,00	12.400,00	148.400,00			/
Zweckgebundene Haushaltsrücklagen	BZW Straßenbau 2005 Fusionsgemeinden	612000/934217	133.300,00	0,00	9.500,00	123.800,00			/
Zweckgebundene Haushaltsrücklagen	BZW Straßenbau 2006 Fusionsgemeinden	612000/934218	67.000,00	0,00	4.500,00	62.500,00			/
Zweckgebundene Haushaltsrücklagen	BZW Straßenbau 2007 Fusionsgemeinden	612000/934219	82.600,00	0,00	5.200,00	77.400,00			/
Zweckgebundene Haushaltsrücklagen	BZW Straßenbau 2008 Fusionsgemeinden	612000/934220	147.000,00	0,00	8.700,00	138.300,00			/
Zweckgebundene Haushaltsrücklagen	BZW Straßenbau 2009 Fusionsgemeinden	612000/934221	356.200,00	0,00	19.800,00	336.400,00			/
Zweckgebundene Haushaltsrücklagen	BZW Straßenbau 2010 Fusionsgemeinden	612000/934222	290.700,00	0,00	15.300,00	275.400,00			/
Zweckgebundene Haushaltsrücklagen	BZW Straßenbau 2011 Fusionsgemeinden	612000/934223	185.900,00	0,00	9.300,00	176.600,00			/
Zweckgebundene Haushaltsrücklagen	BZW Straßenbau 2012 Fusionsgemeinden	612000/934224	353.100,00	0,00	16.800,00	336.300,00			/
Zweckgebundene Haushaltsrücklagen	BZW Straßenbau 2013 Fusionsgemeinden	612000/934225	493.200,00	0,00	22.400,00	470.800,00			/

(1)	(2)	(3)	(4)	(5)	(6)	(7) = (4) + (5) - (6)	(8)	(9)	(10)
Art der Rücklage ⁴	Verwendungszweck ^{1,4}	Ansatz/Konto ^{2,4}	Veränderungen in 2024			Zahlungsmittelreserven			
			Rücklagenstand 31.12.2023	Zuweisungen	Entnahmen	Rücklagenstand 31.12.2024	31.12.2023 ⁴	31.12.2024 ⁴	Nachweis ^{3,4}
Zweckgebundene Haushaltsrücklagen	BZW Straßenbau 2014 Fusionsgemeinden	612000/934226	403.400,00	0,00	17.500,00	385.900,00			/
Zweckgebundene Haushaltsrücklagen	BZW Straßenbau 2015 Fusionsgemeinden/Fb.	612000/934227	306.700,00	0,00	12.800,00	293.900,00			/
Zweckgebundene Haushaltsrücklagen	BZW Straßenbau 2016 Feldbach	612000/934228	735.700,00	0,00	29.400,00	706.300,00			/
Zweckgebundene Haushaltsrücklagen	BZW Straßenbau 2017 Feldbach	612000/934229	92.400,00	0,00	3.500,00	88.900,00			/
Zweckgebundene Haushaltsrücklagen	BZW Straßenbau 2018 Feldbach	612000/934230	231.600,00	0,00	8.600,00	223.000,00			/
Zweckgebundene Haushaltsrücklagen	BZW Straßenbau 2019 Feldbach	612000/934231	645.200,00	0,00	23.000,00	622.200,00			/
Zweckgebundene Haushaltsrücklagen	BZW Straßenbau 2020 Feldbach	612000/934232	330.800,00	0,00	11.400,00	319.400,00			/
Zweckgebundene Haushaltsrücklagen	BZW Straßenbau 2020 Feldbach	612000/934233	137.100,00	0,00	4.600,00	132.500,00			/
Zweckgebundene Haushaltsrücklagen	BZW Straßenbau 2021 Feldbach	612000/934234	300.400,00	0,00	9.800,00	290.600,00			/
Zweckgebundene Haushaltsrücklagen	BZW Straßenbau 2023 Feldbach	612000/934235	112.500,00	0,00	0,00	112.500,00			/
Zweckgebundene Haushaltsrücklagen	BZW Straßenbau 2023 Feldbach (KAT)	612000/934236	175.000,00	0,00	0,00	175.000,00			/
Zweckgebundene Haushaltsrücklagen	BZW Straßenbau 2022 Feldbach	612000/934237	250.300,00	0,00	8.100,00	242.200,00			/
Zweckgebundene Haushaltsrücklagen	BZW Straßenbau 2024 Feldbach	612000/934238	0,00	300.000,00	0,00	300.000,00			/
Zweckgebundene Haushaltsrücklagen	BZW Umbau Busbahnhof	640000/934200	15.400,00	0,00	300,00	15.100,00			/
Zweckgebundene Haushaltsrücklagen	BZW Umbau Startup	782000/934200	27.700,00	0,00	1.200,00	26.500,00			/
Zweckgebundene Haushaltsrücklagen	BZW Umbau Busbahnhof	812000/934200	15.400,00	0,00	300,00	15.100,00			/
Zweckgebundene Haushaltsrücklagen	BZW Bewegungspark Pfarrwiese	815000/934201	22.500,00	0,00	9.000,00	13.500,00			/
Zweckgebundene Haushaltsrücklagen	BZW Traktor Steyr 4115	815000/934202	2.100,00	0,00	2.100,00	0,00			/
Zweckgebundene Haushaltsrücklagen	BZW Straßenbeleuchtung 2020	816000/934200	86.500,00	0,00	7.900,00	78.600,00			/
Zweckgebundene Haushaltsrücklagen	BZW Straßenbeleuchtung 2021	816000/934201	58.100,00	0,00	4.800,00	53.300,00			/
Zweckgebundene Haushaltsrücklagen	BZW Straßenbeleuchtung 2022	816000/934202	93.300,00	0,00	6.700,00	86.600,00			/
Zweckgebundene Haushaltsrücklagen	BZW Sanierung Aufbahrungshalle Feldbach	817000/934200	56.000,00	0,00	4.000,00	52.000,00			/
Zweckgebundene Haushaltsrücklagen	BZW Städtischer Bauhof neu	820000/934200	1.547.800,00	300.000,00	38.500,00	1.809.300,00			/
Zweckgebundene Haushaltsrücklagen	BZW Bauhof Auersbach	820000/934201	15.800,00	0,00	600,00	15.200,00			/
Zweckgebundene Haushaltsrücklagen	BZW Bauhof Gniebing-Weißenbach	820000/934202	161.100,00	0,00	5.600,00	155.500,00			/
Zweckgebundene Haushaltsrücklagen	BZW Bauhof Gossendorf	820000/934203	82.000,00	0,00	3.600,00	78.400,00			/
Zweckgebundene Haushaltsrücklagen	BZW Freibad Feldbach	833000/934200	60.600,00	0,00	24.200,00	36.400,00			/
Zweckgebundene Haushaltsrücklagen	BZW Elektroanlage Hallenbad Feldbach	833000/934201	16.500,00	0,00	3.000,00	13.500,00			/
Zweckgebundene Haushaltsrücklagen	BZW Parkplatz Hallen- und Freibad	833000/934202	49.700,00	0,00	2.000,00	47.700,00			/
Zweckgebundene Haushaltsrücklagen	BZW Lift, Sauna usw. Hallen- und Freibad	833000/934203	10.500,00	0,00	3.000,00	7.500,00			/
Zweckgebundene Haushaltsrücklagen	KIG 2023 Freizeitzentrum	833000/934204	37.500,00	0,00	0,00	37.500,00			/

(1)	(2)	(3)	(4)	(5)	(6)	(7) = (4) + (5) - (6)	(8)	(9)	(10)
Art der Rücklage ⁴	Verwendungszweck ^{1,4}	Ansatz/Konto ^{2,4}	Veränderungen in 2024			Zahlungsmittelreserven			
			Rücklagenstand 31.12.2023	Zuweisungen	Entnahmen	Rücklagenstand 31.12.2024	31.12.2023 ⁴	31.12.2024 ⁴	Nachweis ^{3,4}
Zweckgebundene Haushaltsrücklagen	BZW Ortner-Parkplatz und Kelly-Parkplatz	839000/934200	136.100,00	0,00	5.100,00	131.000,00			/
Zweckgebundene Haushaltsrücklagen	BZW Beyer-Parkplatz	839000/934201	58.600,00	0,00	2.000,00	56.600,00			/
Zweckgebundene Haushaltsrücklagen	BZW TUS-Parkplatz	839000/934202	75.000,00	0,00	2.300,00	72.700,00			/
Zweckgebundene Haushaltsrücklagen	Abwasserbeseitigung	851000/934110	128.900,00	0,00	0,00	128.900,00	0,00	128.942,01	851000/294110
Zweckgebundene Haushaltsrücklagen	BZW Altstoffsammelzentrum Auersbach	852000/934200	3.600,00	0,00	1.200,00	2.400,00			/
Zweckgebundene Haushaltsrücklagen	BZW Altstoffsammelzentrum Gniebing	852000/934201	18.300,00	0,00	5.200,00	13.100,00			/
Zweckgebundene Haushaltsrücklagen	Reinprecht Gniebing 148a3	853000/934110	1.700,00	0,00	0,00	1.700,00	1.700,00	1.700,00	853000/294110
Zweckgebundene Haushaltsrücklagen	Kern Gniebing 148b1	853000/934111	2.100,00	0,00	0,00	2.100,00	2.100,00	2.100,00	853000/294111
Zweckgebundene Haushaltsrücklagen	Gindl G23/2, Kaution	853000/934112	400,00	0,00	0,00	400,00	400,00	400,00	853000/294112
Zweckgebundene Haushaltsrücklagen	Wohnungen	853000/934113	100,00	0,00	0,00	100,00	100,00	100,00	853000/294113
Zweckgebundene Haushaltsrücklagen	Neuherz G7/1, Kaution	853000/934114	600,00	0,00	0,00	600,00	600,00	600,00	853000/294114
Zweckgebundene Haushaltsrücklagen	Bau 04 - Landesdarlehen	853000/934115	5.100,00	0,00	0,00	5.100,00	5.100,00	5.100,00	853000/294115
Zweckgebundene Haushaltsrücklagen	Bau 05 - Landesdarlehen	853000/934116	2.900,00	0,00	0,00	2.900,00	2.900,00	2.900,00	853000/294116
Zweckgebundene Haushaltsrücklagen	Oedter Straße 20-26	853000/934118	23.700,00	0,00	0,00	23.700,00	0,00	23.700,00	853000/294118
Zweckgebundene Haushaltsrücklagen	Gossendorf 193	853000/934119	26.500,00	0,00	0,00	26.500,00	0,00	26.500,00	853000/294119
Zweckgebundene Haushaltsrücklagen	Gossendorf 194	853000/934120	22.100,00	0,00	0,00	22.100,00	0,00	22.100,00	853000/294120
Zweckgebundene Haushaltsrücklagen	Rücklage W&GG allgemein	853000/934121	49.100,00	0,00	0,00	49.100,00	0,00	49.100,00	853000/294121
Zweckgebundene Haushaltsrücklagen	BZW Umbau Busbahnhof	853000/934200	15.400,00	0,00	300,00	15.100,00			/
Zweckgebundene Haushaltsrücklagen	BZW Wohnungen Servicestelle Gossendorf	853000/934201	20.600,00	0,00	1.900,00	18.700,00			/
Zweckgebundene Haushaltsrücklagen	BZW Wohnungen Schule u. Kiga Gossendorf	853000/934203	33.600,00	0,00	1.200,00	32.400,00			/
Zweckgebundene Haushaltsrücklagen	HHRL EB - max. 50 % des err. Saldos EB	990000/934300	30.590.000,00	0,00	0,00	30.590.000,00			/
Summe			45.858.700,00	1.620.000,00	727.400,00	46.751.300,00	12.900,00	263.242,01	

Fußnoten:

¹ Spalte 2 ist nur zu befüllen, wenn es sich um eine zweckgebundene Rücklage handelt.

² Spalte 3 ist optional zu befüllen

³ Spalte 10 soll eine Verbindung zur Buchhaltung herstellen. Hier kann z.B. das Sachkonto oder das Anlagenkonto der Zahlungsmittelreserven eingetragen werden.

⁴ (Fußnote betrifft nur die Gemeinden): Innere Darlehen, die aus mit Zahlungsmittelreserven hinterlegten Haushaltsrücklagen stammen, sind in den Kontengruppen 288 und 336 zu verbuchen und von den Gemeinden in dieser Spalte darzustellen.

Zu beachten ist, dass die Beträge der Kontengruppe 336 mit minus darzustellen sind.

⁵ Im zu beschließenden Voranschlag ist in den Spalten 4 und 8 der Stand der Spalten 7 und 9 des laufenden Voranschlags zu übernehmen. Sind genauere Werte verfügbar, sind diese in die Spalten 4 bzw. 8 einzutragen

Einzelnachweis über Finanzschulden und Schuldendienst gem. § 32 Abs. 1 und 2 VRV 15 für Gemeinden

Angaben in Euro (Voranschlag und Rechnungsabschluss¹)

(1)	(2)	(3)	(4)	(5)	(6)	(7)	(8)	(9)=(7)+(8)	(10)	(11)=(5)+(6) - (7)	(12)=(9)-(10)	(13)	(14)	
	Vorhabenscode/ Ansatz/Konto	Währ- ung	Darlehenshöhe gesamt	Buchwert/ Stand 31.12.2023 ³	Zugang 2024	Tilgung 2024 ³	Zinsen 2024 ³	Summe Schuldendienst	Schulden- dienstsätze 2024	Buchwert/ Stand 31.12.2024 ³	Nettoschulden- dienst	Laufzeit von	Laufzeit bis	
1. Darlehen fuer Investitionszwecke														
1.1 ...von Trägern des öffentlichen Rechts														
1.1.1 ...von Bund, Bundesfonds, Bundeskammern														
1.1.2 ...von Ländern, Landesfonds, Landeskammern														
	Land Steiermark 929006495, Umbau Wohnbau (Gniebing)	/853000/341000	EUR	412.435,00	152.600,00	0,00	25.100,00	700,00	25.800,00	0,00	127.500,00	25.800,00	2007	2029
	Land Steiermark 32 060 0029 000, Oedter Straße 20-26	/853000/341010	EUR	563.287,14	1.725.500,00	0,00	88.000,00	17.000,00	105.000,00	0,00	1.637.500,00	105.000,00	1996	2041
	Land Steiermark 32 070 0085 000, Wohnbau ÖWGes 04 (Gossendorf 193)	/853000/341020	EUR	145.300,00	447.600,00	0,00	35.300,00	4.400,00	39.700,00	0,00	412.300,00	39.700,00	2001	2035
	Land Steiermark 32 070 0105 000, Wohnbau ÖWGes 05 (Gossendorf 194)	/853000/341030	EUR	143.200,00	445.700,00	7.500,00	0,00	0,00	0,00	0,00	453.200,00	0,00	1996	2038
1.1.3 ...von Gemeinden, Gemeindeverbänden, Gemeindefonds														
	Abwasserverband Feldb.-Mittleres Raabtal, BA 36	/851000/359200	EUR	436.037,01	18.000,00	0,00	18.000,00	800,00	18.800,00	0,00	0,00	18.800,00	1998	2026
1.1.4 ...von Sozialversicherungsträgern														
1.1.5 ...von sonstigen Trägern öffentlichen Rechts														
1.2 ...von Beteiligungen der Gebietskörperschaft (ohne Finanzunternehmen)														
1.3 ...von Unternehmen(ohne Beteiligungen und ohne Finanzunternehmen)														
	Abwasserverband Feldb.-Mittleres Raabtal, BA 10	/851000/347100	EUR	490.653,30	328.000,00	0,00	31.700,00	6.400,00	38.100,00	0,00	296.300,00	38.100,00	1993	2033
	Abwasserverband Feldb.-Mittleres Raabtal, BA 11	/851000/347101	EUR	118.922,44	39.300,00	0,00	3.600,00	800,00	4.400,00	0,00	35.700,00	4.400,00	1994	2034
	Abwasserverband Feldb.-Mittleres Raabtal, BA 30	/851000/347103	EUR	842.785,50	134.000,00	0,00	42.100,00	7.400,00	49.500,00	0,00	91.900,00	49.500,00	2002	2028
	Abwasserverband Feldb.-Mittleres Raabtal, BA 38+38A	/851000/347106	EUR	1.090.092,51	182.500,00	0,00	57.600,00	9.300,00	66.900,00	0,00	124.900,00	66.900,00	2001	2028
	Abwasserverband Feldb.-Mittleres Raabtal, BA 38B	/851000/347107	EUR	150.000,00	26.600,00	0,00	8.400,00	1.300,00	9.700,00	0,00	18.200,00	9.700,00	2003	2028
	Abwasserverband Feldb.-Mittleres Raabtal, BA 39	/851000/347108	EUR	272.523,13	17.900,00	0,00	11.800,00	900,00	12.700,00	0,00	6.100,00	12.700,00	2000	2026
	Abwasserverband Feldb.-Mittleres Raabtal, BA 42 (320 420)	/851000/347109	EUR	1.000.000,00	516.400,00	0,00	31.000,00	29.000,00	60.000,00	0,00	485.400,00	60.000,00	2009	2037
	Abwasserverband Feldb.-Mittleres Raabtal, BA 42 (320 422)	/851000/347110	EUR	1.025.000,00	507.300,00	0,00	30.600,00	28.000,00	58.600,00	0,00	476.700,00	58.600,00	2009	2036
	Abwasserverband Feldb.-Mittleres Raabtal, BA 42 (320 423)	/851000/347111	EUR	75.000,00	37.300,00	0,00	2.200,00	2.100,00	4.300,00	0,00	35.100,00	4.300,00	2009	2036
	Abwasserverband Feldb.-Mittleres Raabtal, BA 49	/851000/347113	EUR	662.640,00	139.500,00	0,00	29.100,00	4.600,00	33.700,00	0,00	110.400,00	33.700,00	2002	2029
	Abwasserverband Feldb.-Mittleres Raabtal, BA 50	/851000/347114	EUR	500.000,00	250.800,00	0,00	15.200,00	13.600,00	28.800,00	0,00	235.600,00	28.800,00	2009	2036
	Abwasserverband Feldb.-Mittleres Raabtal, BA 51	/851000/347115	EUR	160.700,00	30.500,00	0,00	8.100,00	1.600,00	9.700,00	0,00	22.400,00	9.700,00	2002	2028
	Abwasserverband Feldb.-Mittleres Raabtal, BA 65	/851000/347116	EUR	750.000,00	284.200,00	0,00	19.300,00	15.600,00	34.900,00	0,00	264.900,00	34.900,00	2009	2035
	Abwasserverband Feldb.-Mittleres Raabtal, BA 74 (320 740)	/851000/347117	EUR	750.000,00	315.700,00	0,00	27.700,00	17.600,00	45.300,00	0,00	288.000,00	45.300,00	2008	2033

	Vorhabenscode/ Ansatz/Konto	Währ- ung	Darlehenshöhe gesamt	Buchwert/ Stand 31.12.2023 ³	Zugang 2024	Tilgung 2024 ³	Zinsen 2024 ³	Summe Schuldendienst	Schulden- dienstersätze 2024	Buchwert/ Stand 31.12.2024 ³	Nettoschulden- dienst	Laufzeit von	Laufzeit bis
Abwasserverband Feldb.-Mittleres Raabtal, BA 74 (320 741)	/851000/347118	EUR	100.000,00	41.800,00	0,00	3.700,00	2.300,00	6.000,00	0,00	38.100,00	6.000,00	2008	2033
Abwasserverband Feldb.-Mittleres Raabtal, BA 83	/851000/347119	EUR	534.000,00	227.000,00	0,00	18.000,00	11.100,00	29.100,00	0,00	209.000,00	29.100,00	2009	2034
Abwasserverband Feldb.-Mittleres Raabtal, BA 49 A	/851000/347120	EUR	425.304,14	113.900,00	0,00	28.100,00	1.100,00	29.200,00	0,00	85.800,00	29.200,00	2004	2028
1.4 ...von Finanzunternehmen													
1.4.1 ... im Inland													
Raiffeisenbank 14-00.300.152, Servicestelle Mühldorf	/010000/346100	EUR	250.000,00	130.100,00	0,00	23.500,00	6.200,00	29.700,00	0,00	106.600,00	29.700,00	2019	2028
Steiermärkische Sparkasse 00062-014675, Umbau Villa Hold	/010000/346120	EUR	900.000,00	862.100,00	0,00	28.100,00	42.800,00	70.900,00	0,00	834.000,00	70.900,00	2023	2042
Neuaufnahme 2023, Umbau Villa Hold	/010000/346130	EUR	900.000,00	900.000,00	0,00	27.000,00	44.700,00	71.700,00	0,00	873.000,00	71.700,00	2024	2043
Neuaufnahme 2024, Überbrückungsfinanzierung BZW Umbau RHN	1010RHN/010000/346140	EUR	730.000,00	0,00	0,00	0,00	0,00	0,00	0,00	0,00	0,00	2025	2028
Neuaufnahme 2023, PV-Anlage Einsatzzentrum Feldbach	/163000/346100	EUR	180.000,00	180.000,00	0,00	14.300,00	8.800,00	23.100,00	0,00	165.700,00	23.100,00	2024	2033
BKS 188-005985, Schule der Zukunft	/210000/346100	EUR	400.000,00	296.800,00	0,00	26.200,00	1.700,00	27.900,00	0,00	270.600,00	27.900,00	2019	2034
BKS 188-006248, Schule der Zukunft	/210000/346110	EUR	500.000,00	400.100,00	0,00	33.300,00	2.300,00	35.600,00	0,00	366.800,00	35.600,00	2021	2035
BKS 188-000312, Schule der Zukunft	/210000/346120	EUR	250.000,00	216.600,00	0,00	16.700,00	1.100,00	17.800,00	0,00	199.900,00	17.800,00	2022	2036
Steiermärkische Sparkasse 00062-014741, Schule der Zukunft	/210000/346130	EUR	1.250.000,00	1.197.300,00	0,00	39.000,00	59.400,00	98.400,00	0,00	1.158.300,00	98.400,00	2023	2042
Neuaufnahme 2024, Schule der Zukunft	1210sdz/210000/346150	EUR	1.650.000,00	0,00	1.650.000,00	0,00	0,00	0,00	0,00	1.650.000,00	0,00	2025	2044
Neuaufnahme 2026, Schule der Zukunft	1210sdz/210000/346170	EUR	830.000,00	0,00	0,00	0,00	0,00	0,00	0,00	0,00	0,00	2027	2046
BKS 188-000355, Pflichtschulen	/210200/346150	EUR	100.000,00	42.700,00	0,00	9.900,00	2.000,00	11.900,00	0,00	32.800,00	11.900,00	2018	2027
Raiffeisenbank 15-00.300.152, Pflichtschulen	/210200/346160	EUR	300.000,00	155.500,00	0,00	28.100,00	7.400,00	35.500,00	0,00	127.400,00	35.500,00	2019	2028
BKS 188-005926, Pflichtschulen	/210200/346170	EUR	100.000,00	60.700,00	0,00	10.000,00	300,00	10.300,00	0,00	50.700,00	10.300,00	2019	2029
RLB Stmk. 515-600.877 (70146008834 Hypo), Pflichtschulen	/210200/359100	EUR	110.000,00	7.000,00	0,00	7.000,00	300,00	7.300,00	0,00	0,00	7.300,00	2015	2024
Steiermärkische Sparkasse 00062-014683, Qualitätsverbesserung Volksschule II	/211100/346100	EUR	250.000,00	227.200,00	0,00	20.600,00	11.100,00	31.700,00	0,00	206.600,00	31.700,00	2023	2032
Neuaufnahme 2023, Qualitätsverbesserung Volksschule II	/211100/346101	EUR	500.000,00	500.000,00	0,00	15.000,00	24.800,00	39.800,00	0,00	485.000,00	39.800,00	2024	2043
Neuaufnahme 2024, Qualitätsverbesserung VS Gossendorf	12112QV/211200/346100	EUR	130.000,00	0,00	130.000,00	0,00	0,00	0,00	0,00	130.000,00	0,00	2025	2034
Raiffeisenbank 18-00.050.567, Kindergarten 2012 (Mühldorf)	/240910/346100	EUR	700.000,00	124.900,00	0,00	33.500,00	5.800,00	39.300,00	0,00	91.400,00	39.300,00	2012	2026
Neuaufnahme 2023, PV-Anlage Kindergarten Mühldorf	/240910/346110	EUR	50.000,00	50.000,00	0,00	4.000,00	2.500,00	6.500,00	0,00	46.000,00	6.500,00	2024	2033
Raiffeisenbank 29-00.000.455, Tennisplatz (Gniebing)	/262200/346100	EUR	50.000,00	19.500,00	0,00	3.200,00	900,00	4.100,00	0,00	16.300,00	4.100,00	2015	2029
Neuaufnahme 2024, Neue Musikschule	1320MSN/320000/346110	EUR	800.000,00	0,00	800.000,00	0,00	0,00	0,00	0,00	800.000,00	0,00	2025	2044
Neuaufnahme 2024, Kulturhaus Gossendorf	13801KH/380100/346110	EUR	400.000,00	0,00	400.000,00	0,00	0,00	0,00	0,00	400.000,00	0,00	2025	2044
Raiffeisenbank 12-00.300.152, Gemeindestraßen	/612000/346112	EUR	300.000,00	95.900,00	0,00	30.400,00	4.400,00	34.800,00	0,00	65.500,00	34.800,00	2017	2026
Steiermärkische Sparkasse 01762-167417, Gemeindestraßen	/612000/346113	EUR	200.000,00	83.600,00	0,00	19.400,00	3.900,00	23.300,00	0,00	64.200,00	23.300,00	2018	2027
BKS 188-005934, Gemeindestraßen	/612000/346114	EUR	750.000,00	455.300,00	0,00	74.800,00	2.600,00	77.400,00	0,00	380.500,00	77.400,00	2019	2029
Raiffeisenbank 17-00.300.152, Straßenbauten	/612000/346115	EUR	240.000,00	174.300,00	0,00	21.400,00	8.500,00	29.900,00	0,00	152.900,00	29.900,00	2021	2030
Neuaufnahme 2024, Gemeindestraßen	1612S24/612000/346116	EUR	300.000,00	0,00	300.000,00	0,00	0,00	0,00	0,00	300.000,00	0,00	2025	2034

	Vorhabenscode/ Ansatz/Konto	Währ- ung	Darlehenshöhe gesamt	Buchwert/ Stand 31.12.2023 ³	Zugang 2024	Tilgung 2024 ³	Zinsen 2024 ³	Summe Schuldendienst	Schulden- dienstersätze 2024	Buchwert/ Stand 31.12.2024 ³	Nettoschulden- dienst	Laufzeit von	Laufzeit bis
BKS 188-006604, Gemeindestraßen	/612000/346117	EUR	250.000,00	200.000,00	0,00	25.000,00	1.000,00	26.000,00	0,00	175.000,00	26.000,00	2022	2031
Steiermärkische Sparkasse 00062-014691, Gemeindestraßen	/612000/346118	EUR	230.000,00	208.800,00	0,00	18.900,00	10.200,00	29.100,00	0,00	189.900,00	29.100,00	2023	2032
Neuaufnahme 2023, Gemeindestraßen	/612000/346119	EUR	350.000,00	350.000,00	0,00	27.700,00	17.200,00	44.900,00	0,00	322.300,00	44.900,00	2024	2033
Steiermärkische Sparkasse 01162-120511, Gemeindestraßen	/612000/359200	EUR	250.000,00	27.900,00	0,00	27.900,00	1.100,00	29.000,00	0,00	0,00	29.000,00	2015	2024
UniCredit Bank Austria 10009475756, Gemeindestraßen	/612000/359300	EUR	400.000,00	41.900,00	0,00	41.900,00	1.600,00	43.500,00	0,00	0,00	43.500,00	2015	2024
Raiffeisenbank 13-00.005.785, Straßen/Gehsteig Feuerriegl I (Gossend.)	/612000/359400	EUR	150.000,00	10.800,00	0,00	10.800,00	400,00	11.200,00	0,00	0,00	11.200,00	2010	2024
Neuaufnahme 2024, Geh- und Radwegebauten	16121RW/612100/346110	EUR	370.000,00	0,00	370.000,00	0,00	0,00	0,00	0,00	370.000,00	0,00	2025	2034
Steiermärkische Sparkasse 00062-014758, RHB Aderbach	/639020/346100	EUR	1.000.000,00	975.000,00	0,00	21.700,00	48.500,00	70.200,00	0,00	953.300,00	70.200,00	2023	2047
Neuaufnahme 2023, HWS Lahnbach West/BA01	/639030/346100	EUR	750.000,00	750.000,00	0,00	15.600,00	37.300,00	52.900,00	0,00	734.400,00	52.900,00	2024	2048
BKS 188-005942, IWB	/782000/346100	EUR	300.000,00	182.100,00	0,00	29.900,00	1.000,00	30.900,00	0,00	152.200,00	30.900,00	2019	2029
Neuaufnahme 2023, PV-Anlage Start Up Center	/782000/346110	EUR	50.000,00	50.000,00	0,00	4.000,00	2.500,00	6.500,00	0,00	46.000,00	6.500,00	2024	2033
RLB Stmk. 615-600.877 (70146018023 Hypo), Städtischer Bauhof	/820000/346100	EUR	750.000,00	564.000,00	0,00	39.600,00	27.700,00	67.300,00	0,00	524.400,00	67.300,00	2019	2034
Raiffeisenbank 16-00.300.152, Neuer Städtischer Bauhof	/820000/346110	EUR	2.400.000,00	2.162.000,00	0,00	1.285.700,00	107.400,00	1.393.100,00	0,00	876.300,00	1.393.100,00	2021	2045
Neuaufnahme 2023, PV-Anlage Städtischer Bauhof	/820000/346120	EUR	150.000,00	150.000,00	0,00	11.900,00	7.400,00	19.300,00	0,00	138.100,00	19.300,00	2024	2033
Steiermärkische Sparkasse 01762-167516, Hallen- und Freibad	/833000/346130	EUR	120.000,00	50.200,00	0,00	11.600,00	2.400,00	14.000,00	0,00	38.600,00	14.000,00	2018	2027
Neuaufnahme 2023, PV-Anlage Freizeitzentrum	/833000/346140	EUR	450.000,00	450.000,00	0,00	35.700,00	22.100,00	57.800,00	0,00	414.300,00	57.800,00	2024	2033
Raiffeisenbank 32-00.023.002, Hallen- und Freibad	/833000/359000	EUR	120.000,00	13.400,00	0,00	13.400,00	500,00	13.900,00	0,00	0,00	13.900,00	2015	2024
BKS 188-004997, Parkplätze	/839000/346100	EUR	100.000,00	32.200,00	0,00	10.200,00	1.500,00	11.700,00	0,00	22.000,00	11.700,00	2017	2026
Steiermärkische Sparkasse 01762-167318, Parkplätze	/839000/346110	EUR	80.000,00	33.500,00	0,00	7.800,00	1.600,00	9.400,00	0,00	25.700,00	9.400,00	2018	2027
BKS 188-005357, Parkplätze	/839000/346120	EUR	250.000,00	132.600,00	0,00	24.000,00	6.300,00	30.300,00	0,00	108.600,00	30.300,00	2019	2028
Steiermärkische Sparkasse 00062-014709, TUS-Parkplatz	/839000/346130	EUR	75.000,00	68.300,00	0,00	6.200,00	3.300,00	9.500,00	0,00	62.100,00	9.500,00	2023	2032
Raiffeisenbank 18-00.001.446, Wasserversorgung (Raabau)	/850000/346111	EUR	80.000,00	13.300,00	0,00	5.100,00	600,00	5.700,00	0,00	8.200,00	5.700,00	2006	2025
Raiffeisenbank 13-00.300.152, Wasserversorgung	/850000/346112	EUR	400.000,00	167.300,00	0,00	38.800,00	7.900,00	46.700,00	0,00	128.500,00	46.700,00	2018	2027
BKS 188-005365, Wasserversorgung	/850000/346113	EUR	700.000,00	371.100,00	0,00	67.100,00	17.700,00	84.800,00	0,00	304.000,00	84.800,00	2019	2028
BKS 188-005993, Wasserversorgung	/850000/346114	EUR	1.400.000,00	1.134.400,00	0,00	67.500,00	7.300,00	74.800,00	0,00	1.066.900,00	74.800,00	2019	2039
BKS 188-006256, Wasserversorgung	/850000/346115	EUR	1.400.000,00	1.129.600,00	0,00	94.100,00	6.500,00	100.600,00	0,00	1.035.500,00	100.600,00	2021	2035
Steiermärkische Sparkasse 00062-014717, Wasserversorgung	/850000/346116	EUR	500.000,00	471.000,00	0,00	23.900,00	23.300,00	47.200,00	0,00	447.100,00	47.200,00	2023	2037
Steiermärkische Sparkasse 00062-016530, Wasserversorgung	/850000/346117	EUR	600.000,00	565.300,00	0,00	28.700,00	27.900,00	56.600,00	0,00	536.600,00	56.600,00	2023	2037
Neuaufnahme 2023, Wasserversorgung	/850000/346118	EUR	650.000,00	650.000,00	0,00	19.500,00	32.300,00	51.800,00	0,00	630.500,00	51.800,00	2024	2043
Neuaufnahme 2024, Wasserversorgung	1850W24/850000/346119	EUR	350.000,00	0,00	350.000,00	0,00	0,00	0,00	0,00	350.000,00	0,00	2025	2039
BAWAG P.S.K. 00001-188-238, WVA BA 05/BL 01 (Gossendorf)	/850000/346130	EUR	200.000,00	31.000,00	0,00	10.800,00	1.300,00	12.100,00	0,00	20.200,00	12.100,00	2006	2025
Raiffeisenbank 11-00.005.785, WVA BA 05/BL 02 (Gossendorf)	/850000/346140	EUR	100.000,00	40.700,00	0,00	3.700,00	2.000,00	5.700,00	0,00	37.000,00	5.700,00	2008	2032

	Vorhabenscode/ Ansatz/Konto	Währ- ung	Darlehenshöhe gesamt	Buchwert/ Stand 31.12.2023 ³	Zugang 2024	Tilgung 2024 ³	Zinsen 2024 ³	Summe Schuldendienst	Schulden- dienstersätze 2024	Buchwert/ Stand 31.12.2024 ³	Nettoschulden- dienst	Laufzeit von	Laufzeit bis
Raiffeisenbank 14-00.005.785, WVA-HB Kulmburg (Gossendorf)	/850000/346150	EUR	100.000,00	48.000,00	0,00	4.300,00	2.300,00	6.600,00	0,00	43.700,00	6.600,00	2013	2032
Raiffeisenbank 21-00.000.455, WVA Randgebiete (Gniebing)	/850000/346180	EUR	35.000,00	5.300,00	0,00	2.600,00	200,00	2.800,00	0,00	2.700,00	2.800,00	2011	2025
Volksbank Süd-Oststeiermark 21229922212, Wasserversorgung	/850000/359200	EUR	70.000,00	7.900,00	0,00	7.900,00	300,00	8.200,00	0,00	0,00	8.200,00	2015	2024
BKS 188-006264, Abwasserbeseitigung	/851000/346111	EUR	200.000,00	141.200,00	0,00	20.200,00	800,00	21.000,00	0,00	121.000,00	21.000,00	2021	2030
Steiermärkische Sparkasse 00062-014733, Rotkreuzberg	/851000/346114	EUR	1.000.000,00	960.900,00	0,00	31.300,00	47.700,00	79.000,00	0,00	929.600,00	79.000,00	2023	2042
Neuaufnahme 2023, Abwasserbeseitigung	/851000/346115	EUR	200.000,00	200.000,00	0,00	15.900,00	9.800,00	25.700,00	0,00	184.100,00	25.700,00	2024	2033
Neuaufnahme 2023, Rotkreuzberg	/851000/346116	EUR	1.500.000,00	1.500.000,00	0,00	31.200,00	74.600,00	105.800,00	0,00	1.468.800,00	105.800,00	2024	2048
Neuaufnahme 2024, Abwasserbeseitigung	1851K24/851000/346117	EUR	650.000,00	0,00	650.000,00	0,00	0,00	0,00	0,00	650.000,00	0,00	2025	2039
Hypo-Alpe-Adria 88429 1011 / 88429 2018, Kanalbau (Gossendorf)	/851000/346150	EUR	251.300,00	17.600,00	0,00	6.900,00	300,00	7.200,00	0,00	10.700,00	7.200,00	1985	2026
BKS 188-000398, Abwasserbeseitigung	/851000/346160	EUR	300.000,00	128.000,00	0,00	29.700,00	6.000,00	35.700,00	0,00	98.300,00	35.700,00	2018	2027
Raiffeisenbank 12-00.001.040, Abwasserversorgung u. SWK (Leitersdorf)	/851000/346170	EUR	135.000,00	27.900,00	0,00	5.700,00	1.300,00	7.000,00	0,00	22.200,00	7.000,00	2014	2028
BAWAG P.S.K. 5 4006 6876, Kanalbau 2004 (Mühldorf)	/851000/346180	EUR	500.000,00	184.800,00	0,00	27.100,00	8.900,00	36.000,00	0,00	157.700,00	36.000,00	2004	2028
BKS 188-005950, Abwasserbeseitigung	/851000/346190	EUR	250.000,00	151.800,00	0,00	24.900,00	900,00	25.800,00	0,00	126.900,00	25.800,00	2019	2029
BKS 188-004652, Kompostierungsanlage	/852000/346100	EUR	380.000,00	188.900,00	0,00	23.200,00	9.200,00	32.400,00	0,00	165.700,00	32.400,00	2016	2030
BKS 188-005969, Abfallbeseitigung	/852000/346110	EUR	70.000,00	42.500,00	0,00	7.000,00	200,00	7.200,00	0,00	35.500,00	7.200,00	2019	2029
Raiffeisenbank 10-00.300.152, Wohn- und Geschäftsgebäude	/853000/346111	EUR	500.000,00	315.000,00	0,00	19.700,00	15.500,00	35.200,00	0,00	295.300,00	35.200,00	2016	2035
BKS 188-005977, Wohn- und Geschäftsgebäude	/853000/346112	EUR	100.000,00	60.700,00	0,00	10.000,00	300,00	10.300,00	0,00	50.700,00	10.300,00	2019	2029
UniCredit Bank Austria 10009475434, Wohn- und Geschäftsgebäude	/853000/346150	EUR	700.000,00	402.300,00	0,00	28.200,00	19.800,00	48.000,00	0,00	374.100,00	48.000,00	2015	2034
RLB Stmk. 115-600.877 (70131333011 Hypo), Wohnbau ÖWGes 05 (Gossendorf 194)	/853000/346170	EUR	415.180,00	42.200,00	0,00	20.600,00	1.900,00	22.500,00	0,00	21.600,00	22.500,00	2001	2025
Raiffeisenbank 20-00.000.455, Mehrzweckgebäude (Gniebing)	/853000/346190	EUR	170.000,00	25.500,00	0,00	12.400,00	1.100,00	13.500,00	0,00	13.100,00	13.500,00	2011	2025
Steiermärkische Sparkasse 00062-016522, Objekt 39 - Kornberggasse 1	/853390/346100	EUR	110.000,00	99.900,00	0,00	9.000,00	4.900,00	13.900,00	0,00	90.900,00	13.900,00	2023	2032
1.4.2 ... im Ausland													
1.5 ... von Sonstigen													
Zwischensumme				27.738.500,00	4.657.500,00	3.386.500,00	1.050.900,00	4.437.400,00	0,00	29.009.500,00	4.437.400,00		

2. Finanzschulden für den laufenden Aufwand¹

- 2.1 ...von Trägern des öffentlichen Rechts
 - 2.1.1 ...von Bund, Bundesfonds, Bundeskammern
 - 2.1.2 ...von Ländern, Landesfonds, Landeskammern
 - 2.1.3 ...von Gemeinden, Gemeindeverbänden, Gemeindefonds
 - 2.1.4 ...von Sozialversicherungsträgern
 - 2.1.5 ...von sonstigen Trägern öffentlichen Rechts

	Vorhabenscode/ Ansatz/Konto	Währ- ung	Darlehenshöhe gesamt	Buchwert/ Stand 31.12.2023 ³	Zugang 2024	Tilgung 2024 ³	Zinsen 2024 ³	Summe Schuldendienst	Schulden- dienstersätze 2024	Buchwert/ Stand 31.12.2024 ³	Nettoschulden- dienst	Laufzeit von	Laufzeit bis
2.2 ...von Beteiligungen der Gebietskörperschaft (ohne Finanzunternehmen)													
2.3 ...von Unternehmen(ohne Beteiligungen und ohne Finanzunternehmen)													
2.4 ...von Finanzunternehmen													
2.4.1 ... im Inland													
2.4.2 ... im Ausland													
2.5 ... von Sonstigen													
Zwischensumme				0,00	0,00	0,00	0,00	0,00	0,00	0,00	0,00		
Summe				27.738.500,00	4.657.500,00	3.386.500,00	1.050.900,00	4.437.400,00	0,00	29.009.500,00	4.437.400,00		
Davon ohne Quasi-KG4				12.632.300,00	3.650.000,00	2.154.900,00	542.500,00	2.697.400,00	0,00	14.127.400,00	2.697.400,00		
3. Finanzschulden gem. § 32 (2)²													
3.1 ...von Trägern des öffentlichen Rechts													
3.2 ...von Finanzunternehmen													
3.2.1 ... im Inland													
3.2.2 ... im Ausland													
Summe				27.738.500,00	4.657.500,00	3.386.500,00	1.050.900,00	4.437.400,00	0,00	29.009.500,00	4.437.400,00		

Finanzschulden werden zum Nominalwert bewertet.

Fußnoten:

¹ Finanzschulden f. den laufenden Aufwand, soweit nach landesgesetzlichen Regelungen möglich.

²

-) Um eine Doppelerfassung zu vermeiden, dürfen Kassenstärker (Z3 Finanzschulden aus aufgenommenen Kassenstärker gemäß § 32 (2)) nicht in der Summe der Z1 "Darlehen für Investitionszwecke" sowie Z2 "Finanzschulden für den laufenden Aufwand" enthalten sein.

-) zB Barvorlagen, Kontokorrentkredite.

-) Dieser Bereich ist nur für den Rechnungsabschluss auszufüllen.

³ Die Werte zur Anlage 6c im Voranschlag können auf den Voranschlagswerten des laufenden Finanzjahres basieren.

⁴ Quasi-Kapitalgesellschaften außerhalb des Sektors Staat gemäß ESVG.

Nachweis über haushaltsinterne Vergütungen

Angaben in Euro (Voranschlag und Rechnungsabschluss)

(1)	(2)	(3)	(4)
Gruppenebene		Erträge	Aufwendungen
0	Vertretungskörper und allgemeine Verwaltung	727.000,00	0,00
1	Öffentliche Ordnung und Sicherheit	0,00	0,00
2	Unterricht, Erziehung, Sport und Wissenschaft	10.000,00	10.000,00
3	Kunst, Kultur und Kultus	0,00	0,00
4	Soziale Wohlfahrt und Wohnbauförderung	0,00	36.000,00
5	Gesundheit	0,00	0,00
6	Straßen- und Wasserbau, Verkehr	0,00	0,00
7	Wirtschaftsförderung	0,00	0,00
8	Dienstleistungen	178.000,00	869.000,00
9	Finanzwirtschaft	0,00	0,00
Summe		915.000,00	915.000,00

Stadt Feldbach Kunsthalle KG

Sigmund-Freud-Platz 1, 8330 Feldbach

B U D G E T 2 0 2 4

Einnahmen	
Mieterlöse 350000/700000	25.000,00
Subventionen 350000/755000	40.000,00
	65.000,00
Ausgaben	
Abschreibungen	700,00
Abgaben und Gebühren	300,00
Instandhaltung	500,00
Verbrauchs- und Reinigungsmaterial	600,00
Post und Telefon	200,00
Mietaufwand inkl. Betriebskosten	55.300,00
Haftungspräzipuum und GF-Vergütung	5.000,00
Spesen des Geldverkehrs	200,00
Rechts- und Beratungsaufwand	2.200,00
	65.000,00
Einnahmen	65.000,00
Ausgaben	65.000,00
Gewinn / Verlust	0,00

Feldbacher Freizeit und Veranstaltungs GmbH

Hauptplatz 13, 8330 Feldbach

B U D G E T 2 0 2 4

Einnahmen	
Umsatzerlöse Mehrzweckhallen 263000/700000	116.700,00
Umsatzerlöse Tennish., Kunstrasenpl., Kunsteisb., Multif.platz	118.800,00
sonstige betriebliche Erträge	51.100,00
Abgangsdeckung 263000/755000	90.000,00
	376.600,00
Ausgaben	
Abschreibungen	144.400,00
Steuern	5.900,00
Gebühren und Beiträge	1.500,00
Instandhaltung	87.000,00
Betriebskosten	64.900,00
Versicherungen	3.400,00
Post und Telefon	400,00
Mietaufwand	100,00
Vertriebsaufwand	900,00
Büro- und Verwaltungsaufwand	3.300,00
Spesen des Geldverkehrs	800,00
Rechts- und Beratungsaufwand	6.200,00
Zinsen und ähnliche Aufwendungen	56.000,00
Körperschaftsteuer	1.800,00
	376.600,00
Einnahmen	376.600,00
Ausgaben	376.600,00
Gewinn / Verlust	0,00

Veranstaltungszentrum der Stadt Feldbach GmbH

Rathausplatz 1, 8330 Feldbach

B U D G E T 2 0 2 4

Einnahmen	
Mieterlöse 329000/700010	170.000,00
sonstige betriebliche Erträge	23.800,00
	193.800,00
Ausgaben	
Personalaufwand	4.700,00
Abschreibungen	151.900,00
sonstige Gebühren	100,00
Spesen des Geldverkehrs	500,00
Instandhaltung Betriebs- und Geschäftsausstattung	3.200,00
Miet- und Pachtaufwand, Baurecht	1.600,00
sonstiger betrieblicher Aufwand	500,00
Buchhaltungsaufwand und Steuerberatung	3.500,00
Zinsen und ähnliche Aufwendungen	15.000,00
Körperschaftsteuer	1.800,00
	182.800,00
Einnahmen	193.800,00
Ausgaben	182.800,00
Gewinn	11.000,00

Grundlagen für die Steuerbemessung

GRUNDSTEUER	von den land- u. forstw. Betrieben	von den Grundstücken
Summe der Messbeträge	EUR 6.516,31	EUR 235.436,89
Hebesatz	500	500
Errechnetes Steueraufk.	EUR 32.581,55	EUR 1.177.184,45
Geschätzte Ausfälle (auch Grundsteuerbefr.)	EUR 2.581,55	EUR 50.184,45
Voranschlagsbetrag	EUR 30.000,00	EUR 1.127.000,00

Beschluss des Gemeinderates

Auszug aus dem Sitzungsprotokoll über die Gemeinderatssitzung vom 14. Dezember 2023.

Anwesend: Bgm. Ing. Josef Ober
1. Vzbgm. Christian Ortauf, BA MA MBA
2. Vzbgm. Robert Trummer, BA MA
Finanzreferentin Sonja Skalnik
StR. Rosemarie Puchleitner
StR. DI(FH) Markus Billek
StR. Franz Halbedl

GR Anna Binder
GR Sarah-Maria Dreißger
GR Doris Degenkolb
GR Alexandra Flaßer
GR Anton Nikolaus Grain-Hainz
GR Josef Gsöls
GR Richard Gsöls
GR Herta Haas
GR Erich Hackl
GR Silvia Maria Hausecker
GR Karl-Heinz Herbst
GR Karl Kaufmann
GR Herbert Kober
GR Paul König
GR Rudolf Kulovic
GR Markus Lafer

GR Stefan Laffer
GR Christoph Langer
GR Martina Lupinski
GR Helmut Marbler
GR Roland Paar
GR Anna Ploderer
GR Ing. Bernhard Pölzl
GR Manfred Promitzer
GR Mag. Thomas Schilcher

Entschuldigt:

Nicht entschuldigt:

Der Voranschlagsentwurf wurde durch zwei Wochen im Stadtamt zur öffentlichen Einsicht aufgelegt. Die mit der Anschlags- und Abnahme Klausel versehene Kundmachung ist beigefügt. Schriftliche Einwendungen zum Voranschlagsentwurf wurden nicht eingebracht.

Nach Beratung des Voranschlagsentwurfes hat der Gemeinderat einstimmig – mit Stimmenmehrheit - beschlossen:

I. Festsetzung des Voranschlages

Der Voranschlag für das Haushaltsjahr 2024 wird wie folgt festgesetzt:

Ergebnisvoranschlag

Erträge:	EUR	42.443.600,00
Aufwendungen:	EUR	43.282.200,00
Nettoergebnis	EUR	- 838.600,00
Summe Haushaltsrücklagen	EUR	- 892.600,00
Nettoergebnis nach Haushaltsrücklagen	EUR	- 1.731.200,00

Finanzierungsvoranschlag

Einzahlungen:	EUR	40.191.000,00
Auszahlungen:	EUR	36.129.900,00
Geldfluss aus der operativen Gebarung	EUR	4.061.100,00
Geldfluss aus der investiven Gebarung	EUR	- 4.821.900,00
Geldfluss aus der Finanzierungstätigkeit	EUR	1.271.000,00
Geldfluss aus der voranschlags- wirksamen Gebarung:	EUR	510.200,00

II. Festsetzung der Steuerhebesätze:

Für die Gemeindeabgaben werden nachstehende Hebesätze festgesetzt:

Grundsteuer von den land- und forstw. Betrieben	500 v.H.
Grundsteuer von den Grundstücken	500 v.H.

Die Lustbarkeitsabgabe wird in der mit Gemeinderatsbeschluss vom 14.12.2015 festgesetzten Höhe weiter erhoben.

Die Hundeabgabe wird in Verbindung mit der Verordnung der Stadtgemeinde Feldbach vom 02.01.2015 (Überleitung der in den ursprünglichen Gemeinden Auersbach, Stadtgemeinde Feldbach, Gniebing-Weißbach, Gossendorf, Leitersdorf im Raabtal, Mühldorf bei Feldbach und Raabau im eigenen Wirkungsbereich erlassenen Verordnungen in die neue Stadtgemeinde Feldbach) festgesetzten Höhe im Haushaltsjahr 2024 laut Steiermärkisches Hundeabgabegesetz 2013 eingehoben.

III. Der Höchstbetrag der Kassenkredite,

die im Haushaltsjahr 2024 zur rechtzeitigen Leistung von Auszahlungen in Anspruch genommen werden dürfen (1/6 der Summe der Erträge des Ergebnisvoranschlages Gesamthaushaltes = EUR 7.073.933,34), wird mit

EUR 7.000.000,00

festgesetzt. In diesem Höchstbetrag sind EUR 0,00 Kassenkredite enthalten, die auf Grund früherer Ermächtigungen aufgenommen und noch nicht zurückbezahlt sind.

IV. Der Gesamtbetrag der aufzunehmenden Darlehen,

die zur Bestreitung von Auszahlungen der investiven Einzelvorhaben bestimmt sind, wird auf **EUR 4.650.000,00** festgesetzt. Dieser Gesamtbetrag ist für folgende investive Einzelvorhaben zu verwenden:

1.	210000 – Schule der Zukunft	EUR	1.650.000,00
2.	211200 – Qualitätsverb. VS Gossendorf	EUR	130.000,00
3.	320000 – Neue Musikschule	EUR	800.000,00
4.	380100 – Kulturhaus Gossendorf	EUR	400.000,00
5.	612000 – Gemeindestraßen	EUR	300.000,00
6.	612100 – Geh- und Radwegebauten	EUR	370.000,00
7.	850000 – Wasserversorgung	EUR	350.000,00
8.	851000 – Abwasserbeseitigung	EUR	650.000,00

V. Der Stellenplan

Beglaubigung:

Die Übereinstimmung vorstehenden Auszuges mit der Urschrift wird beglaubigt:

Feldbach, am 15. Dezember 2023

DS.

Der Bürgermeister:

Ing. Josef Ober

Notizen

Weitere Beilagen:

- Voranschlag Freiwillige Feuerwehr Auersbach
- Voranschlag Freiwillige Feuerwehr Edersgraben
- Voranschlag Freiwillige Feuerwehr Feldbach
- Voranschlag Freiwillige Feuerwehr Gniebing-Weißenbach
- Voranschlag Freiwillige Feuerwehr Gossendorf
- Voranschlag Freiwillige Feuerwehr Leitersdorf
- Voranschlag Freiwillige Feuerwehr Mühldorf
- Voranschlag Freiwillige Feuerwehr Raabau
- Untervoranschlag Betreuungspersonal der Feldbacher Pflichtschulen
- Untervoranschlag Volksschule I Feldbach
- Untervoranschlag Volksschule II Feldbach
- Untervoranschlag Volksschule Gossendorf
- Untervoranschlag NMS/SMS Feldbach
- Untervoranschlag Polytechnische Schule Feldbach
- Untervoranschlag Musikschule der Stadt Feldbach

Voranschlag für das Haushaltsjahr

2024

(gem. § 35 Abs. 5 Steiermärkisches Feuerwehrgesetz, LGBl. Nr. 13/2012 und § 71 Abs. 2 Dienstordnung)

A. Ordentlicher Haushalt

Voranschlagspost	Namentliche Bezeichnung	Ausgaben		
		Voranschlag für das kommende Haushaltsjahr	Voranschlag für das laufende Haushaltsjahr	Ergebnis der Rechnung des abgelaufenen Haushaltsjahres
		2024	2023	2022
		€	€	€
346	Tilgung für Darlehen von Finanzunternehmen	€ -	€ -	€ -
400	Anschaffung geringwertiger Gebrauchsgüter	€ 6.000,00	€ 6.000,00	€ 4.205,42
451	Brennstoffe	€ -	€ -	€ -
452	Treibstoffe (für Fahrzeuge und Geräte)	€ 2.500,00	€ 2.500,00	€ 1.991,28
453	Schmier- und Schleifmittel	€ -	€ -	€ -
454	Reinigungsmittel	€ -	€ -	€ -
455	Chemische Mittel (Schaummittel, Löscherfüllungen,...)	€ 200,00	€ 200,00	€ -
456	Schreib-, Zeichen- und sonstige Büromittel	€ 500,00	€ 500,00	€ -
457	Druckwerke (Fachliteratur, Feuerwehrzeitschriften usw.)	€ 350,00	€ 350,00	€ 133,20
459	Sonstige Verbrauchsgüter (Batterien, Fotomaterial usw.)	€ 250,00	€ 250,00	€ 31,81
600	Strom	€ -	€ -	€ -
602	Wasser (bei privatrechtlichem Bezug)	€ -	€ -	€ -
613	Instandhaltung von sonstigen Grundstückseinrichtungen	€ -	€ -	€ -
614	Instandhaltung von Gebäuden (Feuerwehrhaus,...)	€ 300,00	€ 300,00	€ -
616	Instandhaltung von Feuerwehrgeräten (Funk, Atemschutz,...)	€ 450,00	€ 500,00	€ 94,80
617	Instandhaltung von Fahrzeugen	€ 3.000,00	€ 3.000,00	€ 2.050,38
618	Instandhaltung der Betriebsausstattung (Einrichtung, Möbel, ..)	€ 500,00	€ 500,00	€ -
630	Porto	€ 400,00	€ 300,00	€ 162,64
631	Telekommunikationsgebühren (Telefon, Internet,...)	€ 1.000,00	€ 1.000,00	€ 939,88
650	Darlehenszinsen	€ -	€ -	€ -
652	Sonstige Zinsen (Überziehungszinsen, Verzugszinsen,...)	€ -	€ -	€ -
657	Geldverkehrsspesen (Kontogebühren, Telebanking,	€ 350,00	€ 350,00	€ 321,68
670	Versicherungen (Unfall - Haftpflicht - KFZ,...)	€ 3.000,00	€ 3.000,00	€ 1.957,16
700	Miete	€ -	€ -	€ -
710	Öffentliche Abgaben ohne Gebühren (KEST, Grundsteuer,...)	€ -	€ -	€ -
711	Gebühren (Wasser, Kanal, Müll, usw.)	€ -	€ -	€ -
728	Entgelte für sonstige Leistungen (Übungen, Bewerbe,...)	€ 3.500,00	€ 3.500,00	€ 4.805,99
754	Verbandsbeiträge (Jahresbeiträge LFV, BFV)	€ 200,00	€ 200,00	€ -
757	Hilfsschatzbeitrag	€ 350,00	€ 100,00	€ 334,00
764	Entschädigungen (Ausbildungs-, Schulungs- Einsatzkosten)	€ 500,00	€ 500,00	€ -
768	Persönliche Zuwendungen (Unterstützungen)	€ -	€ -	€ -
Summe der ordentlichen Ausgaben		€ 23.350,00	€ 23.050,00	€ 17.028,24

Voranschlagspost	Namentliche Bezeichnung	Einnahmen		
		Voranschlag für das kommende Haushaltsjahr	Voranschlag für das laufende Haushaltsjahr	Ergebnis der Rechnung des abgelaufenen Haushaltsjahres
		2024	2023	2022
		€	€	€
829	Sonstige Einnahmen	€ 500,00	€ 500,00	€ -
857	Spenden	€ -	€ -	€ -
862	Laufende Transferzahlungen von der Gemeinde	€ 16.000,00	€ 16.000,00	€ 16.000,00
864	Beitrag der Freiwilligen Feuerwehr gem. § 35 Abs. 1 StFWG	€ 6.850,00	€ 6.550,00	€ 1.028,24
Summe der ordentlichen Einnahmen		€ 23.350,00	€ 23.050,00	€ 17.028,24

321.303,01

B. Außerordentlicher Haushalt

Voranschlagspost	Namentliche Bezeichnung	Ausgaben
		€
001	Grundstückskauf	€ -
006	Feuerlöschteich, Löschwasserbehälter - Errichtung	€ -
010	Feuerwehrhausbau	€ -
040	Löschfahrzeug, Rüstfahrzeug - Ankauf	€ -
043	Anschaffung von Ausrüstung	€ 18.274,67
613	Löschwasserbehälter - Instandhaltung (Großreparatur)	€ -
614	Feuerwehrhaus - Instandhaltung (Großreparatur)	€ -
617	Löschfahrzeug, Rüstfahrzeug - Instandhaltung (Großreparatur)	€ -
Summe der außerordentlichen Ausgaben		€ 18.274,67

Voranschlagspost	Namentliche Bezeichnung	Einnahmen
		€
829	Sonstige Einnahmen (Arbeits- und Sachleistungen,...)	€ -
871	Kapitaltransferzahlungen Land	€ 5.400,00
872	Kapitaltransferzahlungen Gemeinde	€ 8.583,11
874	Beitrag der Freiwilligen Feuerwehr gem. § 35 Abs. 1 StFWG	€ 4.291,56
Summe der außerordentlichen Einnahmen		€ 18.274,67



 Der Kassier





 Der Feuerwehrkommandant

Der gegenständliche Voranschlag wurde vom Gemeinderat in seiner Sitzung am gemäß § 35 Abs. 5 StFWG, genehmigt.



 Der Bürgermeister

Voranschlag für das Haushaltsjahr**2024**

(gem. § 35 Abs. 5 Steiermärkisches Feuerwehrgesetz, LGBl. Nr. 13/2012 und § 71 Abs. 2 Dienstordnung)

A. Ordentlicher Haushalt

Voranschlagspost	Namentliche Bezeichnung	Ausgaben		
		Voranschlag für das kommende Haushaltsjahr	Voranschlag für das laufende Haushaltsjahr	Ergebnis der Rechnung des abgelaufenen Haushaltsjahres
		2024	2023	2022
		€	€	€
346	Tilgung für Darlehen von Finanzunternehmungen	€ -		€ -
400	Anschaffung geringwertiger Gebrauchsgüter	€ 5.000,00	€ 4.000,00	€ 6.017,10
451	Brennstoffe	€ 2.200,00	€ 2.200,00	€ 1.943,91
452	Treibstoffe (für Fahrzeuge und Geräte)	€ 700,00	€ 600,00	€ 984,66
453	Schmier- und Schleifmittel	€ 100,00	€ 100,00	€ -
454	Reinigungsmittel	€ 100,00	€ 100,00	€ 153,25
455	Chemische Mittel (Schaummittel, Löscherfüllungen,...)	€ 100,00	€ 100,00	
456	Schreib-, Zeichen- und sonstige Büromittel	€ 300,00	€ 300,00	€ 641,39
457	Druckwerke (Fachliteratur, Feuerwehrzeitschriften usw.)	€ 400,00	€ 400,00	€ 379,50
459	Sonstige Verbrauchsgüter (Batterien, Fotomaterial usw.)	€ 100,00	€ 100,00	€ 1.202,87
600	Strom	€ 1.100,00	€ 700,00	€ 842,58
602	Wasser (bei privatrechtlichem Bezug)	€ -	€ -	€ -
613	Instandhaltung von sonstigen Grundstückseinrichtungen	€ 500,00	€ 300,00	€ 87,84
614	Instandhaltung von Gebäuden (Feuerwehrhaus,...)	€ 1.000,00	€ 1.000,00	€ 938,14
616	Instandhaltung von Feuerwehrgeräten (Funk, Atemschutz,...)	€ 500,00	€ 300,00	€ 713,70
617	Instandhaltung von Fahrzeugen	€ 4.000,00	€ 4.000,00	€ 1.645,54
618	Instandhaltung der Betriebsausstattung (Einrichtung, Möbel, ..)	€ 300,00	€ 100,00	€ -
630	Porto	€ 100,00	€ 100,00	€ 12,00
631	Telekommunikationsgebühren (Telefon, Internet,...)	€ 1.000,00	€ 1.000,00	€ 1.012,92
650	Darlehenszinsen	€ -	€ -	€ -
652	Sonstige Zinsen (Überziehungszinsen, Verzugszinsen,...)	€ -	€ -	€ -
657	Geldverkehrsspesen (Kontogebühren, Telebanking,	€ 200,00	€ 200,00	€ 162,51
670	Versicherungen (Unfall - Haftpflicht - KFZ,...)	€ 2.100,00	€ 2.000,00	€ 2.462,74
700	Miete	€ -	€ -	
710	Öffentliche Abgaben ohne Gebühren (KEST, Grundsteuer,...)	€ -	€ -	
711	Gebühren (Wasser, Kanal, Müll, usw.)	€ 400,00	€ 300,00	€ 346,60
728	Entgelte für sonstige Leistungen (Übungen, Bewerbe,...)	€ 4.000,00	€ 3.000,00	€ 6.507,98
754	Verbandsbeiträge (Jahresbeiträge LFV, BFV)	€ 200,00	€ 200,00	€ 332,00
757	Hilfsschatzbeitrag	€ 100,00	€ 100,00	€ 315,00
764	Entschädigungen (Ausbildungs-, Schulungs- Einsatzkosten)	€ 500,00	€ 500,00	€ -
768	Persönliche Zuwendungen (Unterstützungen)		€ -	€ -
Summe der ordentlichen Ausgaben		€ 25.000,00	€ 21.700,00	€ 26.702,23

Voranschlagspost	Namentliche Bezeichnung	Einnahmen		
		Voranschlag für das kommende Haushaltsjahr	Voranschlag für das laufende Haushaltsjahr	Ergebnis der Rechnung des abgelaufenen Haushaltsjahres
		2024	2023	2022
		€	€	€
829	Sonstige Einnahmen	€ -	€ -	€ -
857	Spenden	€ -	€ -	€ -
862	Laufende Transferzahlungen von der Gemeinde	€ 10.000,00	€ 10.000,00	€ 10.000,00
864	Beitrag der Freiwilligen Feuerwehr gem. § 35 Abs. 1 StFWG	€ 12.000,00	€ 12.000,00	€ 16.342,23
Summe der ordentlichen Einnahmen		€ 22.000,00	€ 22.000,00	€ 26.342,23

B. Außerordentlicher Haushalt

Voranschlagspost	Namentliche Bezeichnung	Ausgaben
		€
001	Grundstückskauf	€ -
006	Feuerlöschteich, Löschwasserbehälter - Errichtung	€ -
010	Feuerwehrhausbau	€ -
040	Löschfahrzeug, Rüstfahrzeug - Ankauf	
043	Anschaffung von Ausrüstung /Uniformen	
613	Löschwasserbehälter - Instandhaltung (Großreparatur)	€ -
614	Feuerwehrhaus - Instandhaltung (Großreparatur)	€ -
617	Löschfahrzeug, Rüstfahrzeug - Instandhaltung (Großreparatur)	€ -
Summe der außerordentlichen Ausgaben		€ -

Voranschlagspost	Namentliche Bezeichnung	Einnahmen
		€
829	Sonstige Einnahmen (Arbeits- und Sachleistungen,...)	€ -
871	Kapitaltransferzahlungen Land	
872	Kapitaltransferzahlungen Gemeinde	
874	Beitrag der Freiwilligen Feuerwehr gem. § 35 Abs. 1 StFWG	
Summe der außerordentlichen Einnahmen		€ -



Der Kassier





Der Feuerwehrkommandant

Der gegenständliche Voranschlag wurde vom Gemeinderat in seiner Sitzung am gemäß § 35 Abs. 5 StFWG, genehmigt.



Der Bürgermeister

Voranschlag für das Haushaltsjahr

2024

(gem. § 35 Abs. 5 Steiermärkisches Feuerwehrgesetz, LGBl. Nr. 13/2012 und § 71 Abs. 2 Dienstordnung)


A. Ordentlicher Haushalt		Ausgaben		
Voranschlagspost	Namentliche Bezeichnung	Voranschlag für das kommende Haushaltsjahr	Voranschlag für das Haushaltsjahr	Abschluss für das Haushaltsjahr
		2024	2023	2022
		€	€	€
043	Anschaffung von Betriebsausstattung	€ -	€ -	€ -
346	Tilgung für Darlehen von Finanzunternehmungen	€ -	€ -	€ -
400	Anschaffung geringwertiger Gebrauchsgüter	€ 10.000,00	€ 10.000,00	€ 22.151,74
451	Brennstoffe	€ -	€ -	€ -
452	Treibstoffe (für Fahrzeuge und Geräte)	€ 8.500,00	€ 8.500,00	€ 11.681,14
453	Schmier- und Schleifmittel	€ 500,00	€ 500,00	€ -
454	Reinigungsmittel	€ -	€ -	€ -
455	Chemische Mittel (Schaummittel, Löscherfüllungen,...)	€ 1.000,00	€ 1.000,00	€ -
456	Schreib-, Zeichen- und sonstige Büromittel	€ 3.000,00	€ 3.000,00	€ 75,07
457	Druckwerke (Fachliteratur, Feuerwehrzeitschriften usw.)	€ 600,00	€ 600,00	€ 834,26
459	Sonstige Verbrauchsgüter (Batterien, Fotomaterial usw.)	€ 1.500,00	€ 1.500,00	€ -
600	Strom	€ 4.000,00	€ 4.000,00	€ -
602	Wasser (bei privatrechtlichem Bezug)			€ -
613	Instandhaltung von sonstigen Grundstückseinrichtungen			€ -
614	Instandhaltung von Gebäuden (Feuerwehrhaus,...)			€ 1.080,00
616	Instandhaltung von Feuerwehrgeräten (Funk, Atemschutz,...)	€ 5.000,00	€ 5.000,00	€ 4.300,70
617	Instandhaltung von Fahrzeugen	€ 25.000,00	€ 25.000,00	€ 20.019,24
618	Instandhaltung der Betriebsausstattung (Einrichtung, Möbel, ..)	€ 2.000,00	€ 2.000,00	€ 405,55
630	Porto	€ 700,00	€ 700,00	€ 443,42
631	Telekommunikationsgebühren (Telefon, Internet,...)	€ 4.700,00	€ 4.700,00	€ 4.121,88
650	Darlehenszinsen	€ -	€ -	€ -
652	Sonstige Zinsen (Überziehungszinsen, Verzugszinsen,...)	€ -	€ -	€ -
657	Geldverkehrsspesen (Kontogebühren, Telebanking,	€ -	€ -	€ -
670	Versicherungen (Unfall - Haftpflicht - KFZ,...)	€ 13.000,00	€ 13.000,00	€ 10.592,58
700	Miete	€ 12.000,00	€ 12.000,00	€ 11.644,92
710	Öffentliche Abgaben ohne Gebühren (KEST, Grundsteuer,...)			€ 199,40
711	Gebühren (Wasser, Kanal, Müll, usw.)			€ -
728	Entgelte für sonstige Leistungen (Übungen, Bewerbe,...)	€ 400,00	€ 400,00	€ 3.497,92
754	Verbandsbeiträge (Jahresbeiträge LFV, BFV)			€ 682,00
757	Hilfsschatzbeitrag	€ 200,00	€ 200,00	€ -
764	Entschädigungen (Ausbildungs-, Schulungs- Einsatzkosten)	€ 2.200,00	€ 2.200,00	€ 2.586,57
768	Persönliche Zuwendungen (Unterstützungen)	€ 700,00	€ 700,00	€ -
Summe der ordentlichen Ausgaben		€ 95.000,00	€ 95.000,00	€ 94.316,39

Voranschlagspost	Namentliche Bezeichnung	Einnahmen		
		Voranschlag für das kommende Haushaltsjahr	Voranschlag für das Haushaltsjahr	Abschluss für das Haushaltsjahr
		2024	2023	2022
		€	€	€
829	Sonstige Einnahmen	€ -	€ -	€ -
857	Spenden	€ -	€ -	€ -
862	Laufende Transferzahlungen von der Gemeinde	€ 95.000,00	€ 95.000,00	€ 94.316,39
864	Beitrag der Freiwilligen Feuerwehr gem. § 35 Abs. 1 StFWG	€ -	€ -	€ -
Summe der ordentlichen Einnahmen		€ 95.000,00	€ 95.000,00	€ 94.316,39

B. Außerordentlicher Haushalt


Voranschlagspost	Namentliche Bezeichnung	Ausgaben
		€
001	Grundstückskauf	€ -
006	Feuerlöschteich, Löschwasserbehälter - Errichtung	€ -
010	Feuerwehrhaus	€ -
040	Fahrzeug Ankauf	€ -
043	Anschaffung von Ausrüstung (Schutzausrüstung E1)	€ 5.000,00
043	Anschaffung von Ausrüstung (Rufempfänger)	€ 6.000,00
043	Fahrzeug Ersatzbeschaffung KRF-S (BJ 1998, Vorausfahrzeug Menschenrettung) Eigenleistung FF	€ 120.000,00
613	Löschwasserbehälter - Instandhaltung (Großreparatur)	€ -
617	Instandhaltung von Fahrzeugen (Reparatur & Service TLF TR)	€ 7.000,00
Summe der außerordentlichen Ausgaben		€ 138.000,00

Voranschlagspost	Namentliche Bezeichnung	Einnahmen
		€
829	Sonstige Einnahmen (Verkauf KRF-S Dodge Dakota Sport)	€ 10.000,00
871	Kapitaltransferzahlungen Land Förderung KRF-B	€ 73.500,00
871	Kapitaltransferzahlungen Land Förderung Schutzausrüstung E1	€ 1.100,00
872	Kapitaltransferzahlungen Gemeinde	€ 6.900,00
874	Beitrag der Freiwilligen Feuerwehr gem. § 35 Abs. 1 StFWG	€ 46.500,00
Summe der außerordentlichen Einnahmen		€ 138.000,00



 Der Kassier





 Der Feuerwehrkommandant

Der gegenständliche Voranschlag wurde vom Gemeinderat in seiner Sitzung am gemäß § 35 Abs. 5 StFWG, genehmigt.



 Der Bürgermeister

Voranschlag für das Haushaltsjahr

2024

(gem. § 35 Abs. 5 Steiermärkisches Feuerwehrgesetz, LGBl. Nr. 13/2012 und § 71 Abs. 2 Dienstordnung)

A. Ordentlicher Haushalt

Voranschlagspost	Namentliche Bezeichnung	Ausgaben		
		Voranschlag für das kommende Haushaltsjahr	Voranschlag für das laufende Haushaltsjahr	Ergebnis der Rechnung des abgelaufenen Haushaltsjahres
		2024	2023	2022
		€	€	€
346	Tilgung für Darlehen von Finanzunternehmungen	€ -	€ -	€ -
400	Anschaffung geringwertiger Gebrauchsgüter	€ 15.400,00	€ 14.000,00	€ 12.127,40
451	Brennstoffe	€ -	€ -	€ -
452	Treibstoffe (für Fahrzeuge und Geräte)	€ 4.500,00	€ 4.500,00	€ 3.216,96
453	Schmier- und Schleifmittel	€ -	€ -	€ -
454	Reinigungsmittel	€ 200,00	€ 200,00	€ 127,40
455	Chemische Mittel (Schaummittel, Löscherfüllungen,...)	€ 500,00	€ 500,00	€ 166,13
456	Schreib-, Zeichen- und sonstige Büromittel	€ 3.000,00	€ 2.000,00	€ 6.408,44
457	Druckwerke (Fachliteratur, Feuerwehrzeitschriften usw.)	€ 300,00	€ 300,00	€ 182,00
459	Sonstige Verbrauchsgüter (Batterien, Fotomaterial usw.)	€ -	€ -	€ -
600	Strom	€ -	€ -	€ -
602	Wasser (bei privatrechtlichem Bezug)	€ -	€ -	€ -
613	Instandhaltung von sonstigen Grundstückseinrichtungen	€ -	€ -	€ -
614	Instandhaltung von Gebäuden (Feuerwehrhaus,...)	€ 200,00	€ 200,00	€ -
616	Instandhaltung von Feuerwehrgeräten (Funk, Atemschutz,...)	€ 4.000,00	€ 3.000,00	€ 635,51
617	Instandhaltung von Fahrzeugen	€ 7.000,00	€ 7.000,00	€ 4.849,98
618	Instandhaltung der Betriebsausstattung (Einrichtung, Möbel, ..)	€ -	€ -	€ -
630	Porto	€ 1.600,00	€ 1.000,00	€ 1.130,98
631	Telekommunikationsgebühren (Telefon, Internet,...)	€ 1.900,00	€ 1.600,00	€ 1.484,08
650	Darlehenszinsen	€ -	€ -	€ -
652	Sonstige Zinsen (Überziehungszinsen, Verzugszinsen,...)	€ -	€ -	€ -
657	Geldverkehrsspesen (Kontogebühren, Telebanking,	€ 300,00	€ 150,00	€ 208,42
670	Versicherungen (Unfall - Haftpflicht - KFZ,...)	€ 4.500,00	€ 4.000,00	€ 3.645,25
700	Miete	€ 3.401,00	€ 3.401,00	€ 6.802,00
710	Öffentliche Abgaben ohne Gebühren (KEST, Grundsteuer,...)	€ 150,00	€ 100,00	€ -
711	Gebühren (Wasser, Kanal, Müll, usw.)	€ -	€ -	€ -
728	Entgelte für sonstige Leistungen (Übungen, Bewerbe,...)	€ 1.000,00	€ 500,00	€ 790,30
754	Verbandsbeiträge (Jahresbeiträge LFV, BFV)	€ 670,00	€ 670,00	€ 428,00
757	Hilfsschatzbeitrag	€ 150,00	€ 150,00	€ -
764	Entschädigungen (Ausbildungs-, Schulungs- Einsatzkosten)	€ 3.500,00	€ 3.800,00	€ 5.686,85
768	Persönliche Zuwendungen (Unterstützungen)	€ -	€ -	€ -
Summe der ordentlichen Ausgaben		€ 52.271,00	€ 47.071,00	€ 47.889,70

Voranschlagspost	Namentliche Bezeichnung	Einnahmen		
		Voranschlag für das kommende Haushaltsjahr	Voranschlag für das laufende Haushaltsjahr	Ergebnis der Rechnung des abgelaufenen Haushaltsjahres
		2024	2023	2022
		€	€	€
829	Sonstige Einnahmen	€ -	€ -	€ 4.992,53
857	Spenden	€ -	€ -	€ 140,00
862	Laufende Transferzahlungen von der Gemeinde	€ 28.071,00	€ 25.236,00	€ 22.500,00
864	Beitrag der Freiwilligen Feuerwehr gem. § 35 Abs. 1 StFWG	€ 24.670,00	€ 21.835,00	€ 3.292,91
Summe der ordentlichen Einnahmen		€ 52.741,00	€ 47.071,00	€ 30.925,44

B. Außerordentlicher Haushalt

Voranschlagspost	Namentliche Bezeichnung	Ausgaben
		€
001	Grundstückskauf	€ -
006	Feuerlöschteich, Löschwasserbehälter - Errichtung	€ -
010	Feuerwehrhausbau	€ -
040	Löschfahrzeug, Rüstfahrzeug	€ 520.000,00
043	Anschaffung von Ausrüstung	€ -
613	Löschwasserbehälter - Instandhaltung (Großreparatur)	€ -
614	Feuerwehrhaus - Instandhaltung (Großreparatur)	€ -
617	Löschfahrzeug, Rüstfahrzeug - Instandhaltung (Großreparatur)	€ -
Summe der außerordentlichen Ausgaben		€ 520.000,00

Voranschlagspost	Namentliche Bezeichnung	Einnahmen
		€
829	Sonstige Einnahmen (Arbeits- und Sachleistungen,...)	€ -
871	Kapitaltransferzahlungen Land	€ 129.880,00
872	Kapitaltransferzahlungen Gemeinde	€ 240.120,00
874	Beitrag der Freiwilligen Feuerwehr gem. § 35 Abs. 1 StFWG	€ 150.000,00
Summe der außerordentlichen Einnahmen		€ 520.000,00



 Der Kassier



 Der Feuerwehrkommandant

Der gegenständliche Voranschlag wurde vom Gemeinderat in seiner Sitzung am gemäß § 35 Abs. 5 StFWG, genehmigt.



 Der Bürgermeister

Voranschlag für das Haushaltsjahr

2024

(gem. § 29 Abs. 8 des Landesfeuerwehrgesetzes 1979, LGBL. Nr. 73)

A. Ordentlicher Haushalt		Ausgaben		
Voranschlagspost	Namentliche Bezeichnung	Voranschlag für das kommende Haushaltsjahr	Voranschlag für das laufende Haushaltsjahr	Ergebnis der Rechnung des abgelaufenen Haushaltsjahres
		2024	2023	2022
		€	€	€
346	Tilgung für Darlehen von Finanzunternehmen	-	-	-
400	Anschaffung geringwertiger Gebrauchsgüter	3 500,00	5 500,00	5 500,00
451	Brennstoffe	-	-	-
452	Treibstoffe (für Fahrzeuge und Geräte)	1 700,00	2 500,00	1 700,00
453	Schmier- und Schleifmittel	100,00	100,00	100,00
454	Reinigungsmittel	100,00	100,00	100,00
455	Chemische Mittel (Schaummittel, Löschfüllungen,..)	400,00	500,00	500,00
456	Schreib-, Zeichen- und sonstige Büromittel	300,00	500,00	500,00
457	Druckwerke (Fachliteratur, Feuerwehrzeitschriften usw.)	100,00	100,00	100,00
459	Sonstige Verbrauchsgüter (Batterien, Fotomaterial usw.)	200,00	300,00	300,00
600	Strom	1 300,00	1 500,00	1 300,00
602	Wasser (bei privatrechtlichem Bezug)	-	-	-
613	Instandhaltung von sonstigen Grundstückseinrichtungen	-	-	-
614	Instandhaltung von Gebäuden (Feuerwehrhaus,..)	750,00	1 000,00	1 000,00
616	Instandhaltung von Feuerwehrgeräten (Funk, Atemschutz,..)	1 200,00	1 500,00	1 500,00
617	Instandhaltung von Fahrzeugen	2 200,00	3 500,00	3 200,00
618	Instandhaltung der Betriebsausstattung (Einrichtung, Möbel, ..)	700,00	1 000,00	1 000,00
630	Porto	500,00	500,00	500,00
631	Telekommunikationsgebühren (Telefon, Internet,..)	900,00	900,00	700,00
650	Darlehenszinsen	-	-	-
652	Sonstige Zinsen (Überziehungszinsen, Verzugszinsen,...)	-	-	-
657	Geldverkehrsspesen (Kontogebühren, Telebanking,	220,00	250,00	200,00
670	Versicherungen (Unfall - Haftpflicht - KFZ,..)	1 800,00	1 900,00	1 700,00
700	Miete	-	-	-
710	Öffentliche Abgaben ohne Gebühren (KEST, Grundsteuer,..)	-	-	-
711	Gebühren (Wasser, Kanal, Müll, usw.)	400,00	400,00	400,00
728	Entgelte für sonstige Leistungen (Übungen, Bewerbe,..)	3 000,00	3 000,00	3 000,00
754	Verbandsbeiträge (Jahresbeiträge LFV, BFV)	600,00	850,00	850,00
757	Hilfsschatzbeitrag	250,00	250,00	200,00
764	Entschädigungen (Ausbildungs-, Schulungs- Einsatzkosten)	1 200,00	1 500,00	1 500,00
768	Persönliche Zuwendungen (Unterstützungen)	400,00	600,00	600,00
Summe der ordentlichen Ausgaben		21 820,00	28 250,00	26 450,00

Voranschlags pos	Namentliche Bezeichnung	Einnahmen		
		Voranschlag für das kommende Haushaltsjahr	Voranschlag für das laufende Haushaltsjahr	Ergebnis der Rechnung des abgelaufenen Haushaltsjahres
		2024 €	2023 €	2022 €
829	Land-u.Gmd.Förd. Jugend und Schutzbekleidung			
862	Laufende Transferzahlungen von der Gemeinde	10 000,00	10 000,00	10 000,00
864	Beitrag der Freiwilligen Feuerwehr gem. § 29, Abs 2a	11 820,00	18 250,00	16 450,00
Summe der ordentlichen Einnahmen		21 820,00	28 250,00	26 450,00

B. Außerordentlicher Haushalt

Voranschlags pos	Namentliche Bezeichnung	Ausgaben
		€
001	Grundstückskauf - Um und Zubau	-
006	Feuerlöschteich, Löschwasserbehälter - Errichtung	-
010	Feuerwehrhausbau (Möbelkästen)	300,00
040	Löschfahrzeug, Rüstfahrzeug - Ankauf	-
043	Anschaffung von (Schutzbekleidung, Wärmebildkamera, Helmleuchten, Lampenhalterungen, Jugendhelme)	13 700,00
613	Löschwasserbehälter - Instandhaltung (Großreparatur)	-
614	Feuerwehrhaus - Instandhaltung (Großreparatur, Drucker, Laptop)	1 460,00
617	Löschfahrzeug, Rüstfahrzeug - Instandhaltung	500,00
Summe der außerordentlichen Ausgaben		15 960,00

Voranschlags pos	Namentliche Bezeichnung	Einnahmen
		€
829	Sonstige Einnahmen (Arbeits- und Sachleistungen,...)	-
871	Kapitaltransferzahlungen Land	2 200,00
872	Kapitaltransferzahlungen Gemeinde	6 880,00
874	Beitrag der Freiwilligen Feuerwehr gem. § 29, Abs 2a	6 880,00
Summe der außerordentlichen Einnahmen		15 960,00



 Der Kassier





 Der Kommandant

 Der Bürgermeister

Voranschlag für das Haushaltsjahr

2024

(gem. § 35 Abs. 5 Steiermärkisches Feuerwehrgesetz, LGBl. Nr. 13/2012 und § 71 Abs. 2 Dienstordnung)

A. Ordentlicher Haushalt		Ausgaben		
Voranschlagspost	Namentliche Bezeichnung	Voranschlag für das kommende Haushaltsjahr	Voranschlag für das laufende Haushaltsjahr	Ergebnis der Rechnung des abgelaufenen Haushaltsjahres
		2024	2023	2022
		€	€	€
346	Tilgung für Darlehen von Finanzunternehmungen			
400	Anschaffung geringwertiger Gebrauchsgüter	€ 4.500,00	€ 3.600,00	€ 4.150,00
451	Brennstoffe			
452	Treibstoffe (für Fahrzeuge und Geräte)	€ 900,00	€ 850,00	€ 750,00
453	Schmier- und Schleifmittel			
454	Reinigungsmittel	€ 100,00	€ 100,00	€ 100,00
455	Chemische Mittel (Schaummittel, Löscherfüllungen,...)	€ 100,00	€ 100,00	€ 100,00
456	Schreib-, Zeichen- und sonstige Büromittel	€ 300,00	€ 300,00	€ 300,00
457	Druckwerke (Fachliteratur, Feuerwehrzeitschriften usw.)	€ 500,00	€ 450,00	€ 450,00
459	Sonstige Verbrauchsgüter (Batterien, Fotomaterial usw.)	€ 400,00	€ 350,00	€ 450,00
600	Strom			
602	Wasser (bei privatrechtlichem Bezug)			
613	Instandhaltung von sonstigen Grundstückseinrichtungen			
614	Instandhaltung von Gebäuden (Feuerwehrhaus...)	€ 750,00	€ 1.000,00	€ 1.500,00
616	Instandhaltung von Feuerwehrgeräten (Funk, Atemschutz,...)	€ 1.250,00	€ 1.250,00	€ 1.150,00
617	Instandhaltung von Fahrzeugen	€ 1.500,00	€ 3.000,00	€ 3.500,00
618	Instandhaltung der Betriebsausstattung (Einrichtung, Möbel, ..)	€ 1.000,00	€ 1.750,00	€ 1.750,00
630	Porto	€ 450,00	€ 450,00	€ 450,00
631	Telekommunikationsgebühren (Telefon, Internet,...)	€ 1.400,00	€ 1.300,00	€ 1.150,00
650	Darlehenszinsen			
652	Sonstige Zinsen (Überziehungszinsen, Verzugszinsen,...)			
657	Geldverkehrsspesen (Kontogebühren, Telebanking,	€ 200,00	€ 200,00	€ 150,00
670	Versicherungen (Unfall - Haftpflicht - KFZ,...)	€ 1.900,00	€ 1.800,00	€ 1.750,00
700	Miete			
710	Öffentliche Abgaben ohne Gebühren (KEST, Grundsteuer,...)			
711	Gebühren (Wasser, Kanal, Müll, usw.)			
728	Entgelte für sonstige Leistungen (Übungen, Bewerbe,...)	€ 1.500,00	€ 1.150,00	€ 900,00
754	Verbandsbeiträge (Jahresbeiträge LFV, BFV)	€ 1.200,00	€ 1.000,00	€ 950,00
757	Hilfsschatzbeitrag	€ 100,00	€ 100,00	€ 100,00
764	Entschädigungen (Ausbildungs-, Schulungs- Einsatzkosten)	€ 1.750,00	€ 1.200,00	€ 1.150,00
768	Persönliche Zuwendungen (Unterstützungen)			
Summe der ordentlichen Ausgaben		€ 19.800,00	€ 19.950,00	€ 20.800,00

Voranschlagspost	Namentliche Bezeichnung	Einnahmen		
		Voranschlag für das kommende Haushaltsjahr	Voranschlag für das laufende Haushaltsjahr	Ergebnis der Rechnung des abgelaufenen Haushaltsjahres
		2024	2023	2022
		€	€	€
829	Sonstige Einnahmen			€ -
857	Spenden			€ -
862	Laufende Transferzahlungen von der Gemeinde	€ 13.150,00	€ 13.300,00	€ 14.000,00
864	Beitrag der Freiwilligen Feuerwehr gem. § 35 Abs. 1 StFWG	€ 6.650,00	€ 6.650,00	€ 6.800,00
Summe der ordentlichen Einnahmen		€ 19.800,00	€ 19.950,00	€ 20.800,00

B. Außerordentlicher Haushalt

Voranschlagspost	Namentliche Bezeichnung	Ausgaben
		€
001	Grundstückskauf	
006	Feuerlöschteich, Löschwasserbehälter - Errichtung	
010	Feuerwehrhausbau	
040	Löschfahrzeug, Rüstfahrzeug - Ankauf	
043	Anschaffung von Ausrüstung	
613	Löschwasserbehälter - Instandhaltung (Großreparatur)	
614	Feuerwehrhaus - Instandhaltung (Großreparatur)	
617	Löschfahrzeug, Rüstfahrzeug - Instandhaltung (Großreparatur)	
Summe der außerordentlichen Ausgaben		€ -

Voranschlagspost	Namentliche Bezeichnung	Einnahmen
		€
829	Sonstige Einnahmen (Arbeits- und Sachleistungen,...)	
871	Kapitaltransferzahlungen Land	
872	Kapitaltransferzahlungen Gemeinde	
874	Beitrag der Freiwilligen Feuerwehr gem. § 35 Abs. 1 StFWG	
Summe der außerordentlichen Einnahmen		€ -



 Der Kassier





 Der Feuerwehrkommandant

Der gegenständliche Voranschlag wurde vom Gemeinderat in seiner Sitzung am gemäß § 35 Abs. 5 StFWG, genehmigt.



 Der Bürgermeister

Voranschlag für das Haushaltsjahr

2024

(gem. § 35 Abs. 5 Steiermärkisches Feuerwehrgesetz, LGBl. Nr. 13/2012 und § 71 Abs. 2 Dienstordnung)

A. Ordentlicher Haushalt

Voranschlagspost	Namentliche Bezeichnung	Ausgaben		
		Voranschlag für das kommende Haushaltsjahr	Voranschlag für das laufende Haushaltsjahr	Ergebnis der Rechnung des abgelaufenen Haushaltsjahres
		2024	2023	2022
		€	€	€
346	Tilgung für Darlehen von Finanzunternehmungen			
400	Anschaffung geringwertiger Gebrauchsgüter	5.500,00 €	5.500,00 €	3.650,60 €
451	Brennstoffe			
452	Treibstoffe (für Fahrzeuge und Geräte)	2.500,00 €	2.500,00 €	1.636,29 €
453	Schmier- und Schleifmittel			
454	Reinigungsmittel			
455	Chemische Mittel (Schaummittel, Löscherfüllungen,...)	600,00 €	600,00 €	80,40 €
456	Schreib-, Zeichen- und sonstige Büromittel	500,00 €	500,00 €	90,00 €
457	Druckwerke (Fachliteratur, Feuerwehrzeitschriften usw.)	800,00 €	800,00 €	176,00 €
459	Sonstige Verbrauchsgüter (Batterien, Fotomaterial usw.)	200,00 €	100,00 €	
600	Strom	2.000,00 €	2.000,00 €	1.370,10 €
602	Wasser (bei privatrechtlichem Bezug)			
1	Instandhaltung von sonstigen Grundstückseinrichtungen	300,00 €	200,00 €	170,00 €
614	Instandhaltung von Gebäuden (Feuerwehrhaus,...)	2.000,00 €	2.000,00 €	4.033,20 €
616	Instandhaltung von Feuerwehrgeräten (Funk, Atemschutz,...)	1.000,00 €	1.000,00 €	415,21 €
617	Instandhaltung von Fahrzeugen	5.000,00 €	5.000,00 €	5.576,53 €
618	Instandhaltung der Betriebsausstattung (Einrichtung, Möbel, ..)	400,00 €	400,00 €	277,37 €
630	Porto	600,00 €	600,00 €	475,78 €
631	Telekommunikationsgebühren (Telefon, Internet,...)	2.000,00 €	1.800,00 €	1.675,94 €
650	Darlehenszinsen			
652	Sonstige Zinsen (Überziehungszinsen, Verzugszinsen,...)			
657	Geldverkehrsspesen (Kontogebühren, Telebanking,	200,00 €	200,00 €	165,37 €
670	Versicherungen (Unfall - Haftpflicht - KFZ,...)	3.800,00 €	3.800,00 €	3.519,87 €
700	Miete			
710	Öffentliche Abgaben ohne Gebühren (KEST, Grundsteuer,...)			
711	Gebühren (Wasser, Kanal, Müll, usw.)	400,00 €	400,00 €	398,86 €
728	Entgelte für sonstige Leistungen (Übungen, Bewerbe,...)			
754	Verbandsbeiträge (Jahresbeiträge LFV, BFV)			
757	Hilfsschatzbeitrag	400,00 €	100,00 €	325,00 €
764	Entschädigungen (Ausbildungs-, Schulungs- Einsatzkosten)	1.300,00 €	1.000,00 €	1.167,57 €
768	Persönliche Zuwendungen (Unterstützungen)	5.000,00 €	4.500,00 €	4.299,80 €
Summe der ordentlichen Ausgaben		34.500,00 €	33.000,00 €	29.503,89 €

Voranschlagspost	Namentliche Bezeichnung	Einnahmen		
		Voranschlag für das kommende Haushaltsjahr	Voranschlag für das laufende Haushaltsjahr	Ergebnis der Rechnung des abgelaufenen Haushaltsjahres
		2024	2023	2022
		€	€	€
829	Sonstige Einnahmen			€ -
857	Spenden			
862	Laufende Transferzahlungen der neuen Stadt Feldbach	€ 27.700,00	€ 26.500,00	€ 25.800,00
864	Beitrag der Freiwilligen Feuerwehr gem. § 35 Abs. 1 StFWG	€ 6.800,00	€ 6.500,00	€ 4.000,00
Summe der ordentlichen Einnahmen		€ 34.500,00	€ 33.000,00	€ 29.800,00


B. Außerordentlicher Haushalt

Voranschlagspost	Namentliche Bezeichnung	Ausgaben
		€
617	Instandhaltung von Löschfahrzeugen	25.000,00 €
Summe der außerordentlichen Ausgaben		25.000,00 €

Voranschlagspost	Namentliche Bezeichnung	Einnahmen
		€
872	Kapitaltransferzahlungen der neuen Stadt Feldbach	18.000,00 €
874	Beitrag der Freiwilligen Feuerwehr gem. § 35 Abs. 1 StFWG	7.000,00 €
Summe der außerordentlichen Einnahmen		25.000,00 €



Der Kassier

Der Feuerwehrkommandant

Der gegenständliche Voranschlag wurde vom Gemeinderat in seiner Sitzung am gemäß § 35 Abs. 5 StFWG, genehmigt.



Der Bürgermeister

Voranschlag für das Haushaltsjahr

2024

(gem. § 35 Abs. 5 Steiermärkisches Feuerwehrgesetz, LGBl. Nr. 13/2012 und § 71 Abs. 2 Dienstordnung)

A. Ordentlicher Haushalt

Voranschlagspost	Namentliche Bezeichnung	Ausgaben		
		Voranschlag für das kommende Haushaltsjahr	Voranschlag für das laufende Haushaltsjahr	Ergebnis der Rechnung des abgelaufenen Haushaltsjahres
		2024	2023	2022
		€	€	€
346	Tilgung für Darlehen von Finanzunternehmungen	€ -	€ -	€ -
400	Anschaffung geringwertiger Gebrauchsgüter	€ 1.000,00	€ 500,00	€ 372,67
451	Brennstoffe	€ -	€ -	€ -
452	Treibstoffe (für Fahrzeuge und Geräte)	€ 1.500,00	€ 1.500,00	€ 529,13
453	Schmier- und Schleifmittel	€ -	€ -	€ -
454	Reinigungsmittel	€ -	€ -	€ -
455	Chemische Mittel (Schaummittel, Löscherfüllungen,...)	€ -	€ -	€ -
456	Schreib-, Zeichen- und sonstige Büromittel	€ 250,00	€ 250,00	€ 100,98
457	Druckwerke (Fachliteratur, Feuerwehrzeitschriften usw.)	€ 500,00	€ 500,00	€ 724,50
459	Sonstige Verbrauchsgüter (Batterien, Fotomaterial usw.)	€ -	€ -	€ -
600	Strom	€ -	€ -	€ -
602	Wasser (bei privatrechtlichem Bezug)	€ -	€ -	€ -
613	Instandhaltung von sonstigen Grundstückseinrichtungen	€ -	€ -	€ -
614	Instandhaltung von Gebäuden (Feuerwehrhaus,...)	€ 1.000,00	€ 1.000,00	€ 1.323,50
616	Instandhaltung von Feuerwehrgeräten (Funk, Atemschutz,...)	€ 1.400,00	€ 1.400,00	€ 2.189,35
617	Instandhaltung von Fahrzeugen	€ 2.300,00	€ 2.300,00	€ 1.094,57
618	Instandhaltung der Betriebsausstattung (Bekleidung, Möbel.....)	€ 3.000,00	€ 4.000,00	€ 13.933,21
630	Porto	€ 200,00	€ 200,00	€ 74,74
631	Telekommunikationsgebühren (Telefon, Internet,...)	€ 400,00	€ 400,00	€ 762,79
650	Darlehenszinsen	€ -	€ -	€ -
652	Sonstige Zinsen (Überziehungszinsen, Verzugszinsen,...)	€ -	€ -	€ -
657	Geldverkehrsspesen (Kontogebühren, Telebanking,	€ 150,00	€ 150,00	€ 151,33
670	Versicherungen (Unfall - Haftpflicht - KFZ,..)	€ 2.300,00	€ 2.300,00	€ 1.885,15
700	Miete	€ 300,00	€ 300,00	€ 300,00
710	Öffentliche Abgaben ohne Gebühren (KEST, Grundsteuer,...)	€ -	€ -	€ -
711	Gebühren (Wasser, Kanal, Müll, usw.)	€ -	€ -	€ -
728	Entgelte für sonstige Leistungen (Übungen, Bewerbe,...)	€ 1.500,00	€ 1.000,00	€ 980,03
754	Verbandsbeiträge (Jahresbeiträge LFV, BFV)	€ 700,00	€ 700,00	€ 412,00
757	Hilfsschatzbeitrag	€ 100,00	€ 100,00	€ -
764	Entschädigungen (Ausbildungs-, Schulungs- Einsatzkosten)	€ 400,00	€ 400,00	€ 75,00
768	Persönliche Zuwendungen (Unterstützungen)	€ -	€ -	€ -
Summe der ordentlichen Ausgaben		€ 17.000,00	€ 17.000,00	€ 24.908,95

Voranschlagspost	Namentliche Bezeichnung	Einnahmen		
		Voranschlag für das kommende Haushaltsjahr	Voranschlag für das laufende Haushaltsjahr	Ergebnis der Rechnung des abgelaufenen Haushaltsjahres
		2024	2023	2022
		€	€	€
829	Sonstige Einnahmen	€ -	€ 248,30	€ 5.757,25
857	Spenden	€ -	€ -	€ -
862	Laufende Transferzahlungen von der Gemeinde	€ 16.000,00	€ 16.000,00	€ 16.000,00
864	Beitrag der Freiwilligen Feuerwehr gem. § 35 Abs. 1 StFWG	€ 1.000,00	€ 1.000,00	€ 3.400,00
Summe der ordentlichen Einnahmen		€ 17.000,00	€ 17.248,30	€ 25.157,25

B. Außerordentlicher Haushalt

Voranschlagspost	Namentliche Bezeichnung	Ausgaben
		€
001	Grundstückskauf	€ -
006	Feuerlöschteich, Löschwasserbehälter - Errichtung	€ -
010	Feuerwehrhausbau	€ -
040	Löschfahrzeug, Rüstfahrzeug - Ankauf	€ -
043	Anschaffung von Ausrüstung	€ 4.000,00
613	Löschwasserbehälter - Instandhaltung (Großreparatur)	€ -
614	Feuerwehrhaus - Instandhaltung (Großreparatur)	€ -
617	Löschfahrzeug, Rüstfahrzeug - Instandhaltung (Großreparatur)	€ -
Summe der außerordentlichen Ausgaben		€ 4.000,00

Voranschlagspost	Namentliche Bezeichnung	Einnahmen
		€
829	Sonstige Einnahmen (Arbeits- und Sachleistungen,...)	€ -
871	Kapitaltransferzahlungen Land	€ -
872	Kapitaltransferzahlungen Gemeinde	€ 2.000,00
874	Beitrag der Freiwilligen Feuerwehr gem. § 35 Abs. 1 StFWG	€ 2.000,00
Summe der außerordentlichen Einnahmen		€ 4.000,00



Der Kassier





Der Feuerwehrkommandant

Der gegenständliche Voranschlag wurde vom Gemeinderat in seiner Sitzung am gemäß § 35 Abs. 5 StFWG, genehmigt.



Der Bürgermeister

Stadtgemeinde Feldbach

8330 Feldbach, Rathausplatz 1
Tel. 03152 / 2202, Fax 03152 / 2202-209
ortauf@feldbach.gv.at

902-2023/Or

Feldbach, am 30.10.2023

Voranschlag 2024

für das Betreuungspersonal der Feldbacher Pflichtschulen

B e s c h e i d S p r u c h

Gemäß § 35a des Stmk. Pflichtschulerhaltungsgesetzes 2004, LGBl.Nr. 71/2004, i.d.g.F., wird dem Sozialhilfverband Südoststeiermark namens der 25 bezirksangehörigen Gemeinden und dem Land Steiermark der Kostenaufwand für das Betreuungspersonal in den Integrationsklassen der Volksschule II Feldbach mit 88 Wochenstunden und der MS/SMS Feldbach mit 30 Wochenstunden, somit insgesamt 118 Wochenstunden, für das Jahr 2024 lt. beiliegendem Detailnachweis vorgeschrieben.

B e g r ü n d u n g

Der vorstehende Voranschlag wurde mit Beschluss des Gemeinderates vom _____ genehmigt.

Gemäß § 35a des Stmk. Pflichtschulerhaltungsgesetzes 2004, LGBl.Nr. 71/2004 i.d.g.F., haben die bezirksangehörigen Gemeinden und das Land Steiermark die Kosten für das Betreuungspersonal an den gesetzlichen Schulerhalter zu leisten.

Die Kostenbeiträge wurden gemäß § 35a leg. cit. aufgeteilt. Der gesetzliche Schulerhalter hat bis zum 31. Dezember jeden Jahres die voraussichtlichen Kosten für das Betreuungspersonal den beitragspflichtigen Gemeinden und dem Land für das laufende Schuljahr vorzuschreiben und bis zum 30. September die Kosten des abgelaufenen Schuljahres abzurechnen. Spätestens bis zum 31. Dezember des abgelaufenen Schuljahres ist die Zahlung abzuwickeln.

Die tatsächliche Vorschreibung und Abrechnung der Kosten erfolgt bis auf weiteres einvernehmlich zwischen der Stadtgemeinde Feldbach und den Trägern.

R e c h t s m i t t e l b e l e h r u n g

Sie haben das Recht, gegen diesen Bescheid Beschwerde an das Landesverwaltungsgericht zu erheben. Die Beschwerde ist innerhalb eines Monats nach Zustellung dieses Bescheides schriftlich bei der Schulsitzgemeinde einzubringen. Die Beschwerde kann auch fernschriftlich, im Wege automationsunterstützter Datenübertragung oder in jeder anderen technisch möglichen Weise eingereicht werden. Sie hat den Bescheid, gegen den sie sich richtet, zu bezeichnen. Weiters hat die Beschwerde die Erklärung, in welchen Punkten der Bescheid angefochten wird, die Erklärung, welche Änderungen beantragt werden und eine Begründung zu enthalten.

Sie haben das Recht, im Verfahren vor dem Landesverwaltungsgericht eine mündliche Verhandlung zu beantragen.

Die Beschwerde hat keine aufschiebende Wirkung, das heißt, dass durch Einbringung einer Bescheidbeschwerde die Wirksamkeit des angefochtenen Bescheides nicht gehemmt und insbesondere die Einhebung und zwangsweise Einbringung eines Beitrages nicht aufgehalten wird.

Für den gesetzlichen Schulerhalter:
Der Bürgermeister:

Ing. Josef Ober eh.

Ergeht an:

F.d.R.d.A.: 

- 1.) das Amt der Stmk. Landesregierung, Abteilung 6, Bildung und Gesellschaft, 8010 Graz
- 2.) den Sozialhilfverband Südoststeiermark
- 3.) das Amt der Stmk. Landesregierung, Abteilung 7, Gemeinden, Wahlen und ländlicher Wegebau, 8010 Graz

Angaben in Euro (Voranschlag)

Anlage 3

Detailnachweis der Konten

1	2	3	4	5	6	7	8	9	10	11
Gruppe 2	MVAG Code	MVAG Code	Konto	Unterricht, Erziehung, Sport und Wissenschaft	VA 2024	VA 2023	RA 2022	VA 2024	VA 2023	RA 2022
Gruppe 2	SA 0 / SA 1	SA 0 / SA 1		(0) Nettoergebnis (21 - 22) / Saldo (1) Geldfluss aus der Operativen Gebarung (31 - 32)	0,00	0,00	316,00	0,00	0,00	-8.488,14
Gruppe 2	SA 00	SA 00		Nettoergebnis nach Zuweisung und Entnahmen von Haushaltsrücklagen (SA 0 + / - SU23)	0,00	0,00	316,00	x	x	x
Gruppe 2	SA 2	SA 2		Saldo (2) Geldfluss aus der Investiven Gebarung (33 - 34)	x	x	x	0,00	0,00	0,00
Gruppe 2	SA 3	SA 3		Saldo (3) Nettofinanzierungssaldo (Saldo 1 + Saldo 2)	x	x	x	0,00	0,00	-8.488,14
Gruppe 2	SA 4	SA 4		Saldo (4) Geldfluss aus der Finanzierungstätigkeit (35 - 36)	x	x	x	0,00	0,00	0,00
Gruppe 2	SA 5	SA 5		Saldo (5) Geldfluss aus der voranschlagswirksamen Gebarung (Saldo 3 + Saldo 4)	x	x	x	0,00	0,00	-8.488,14

Abschnitt 21	MVAG Code	MVAG Code	Konto	Allgemeinbildender Unterricht	VA 2024	VA 2023	RA 2022	VA 2024	VA 2023	RA 2022
Abschnitt 21	SA 0 / SA 1	SA 0 / SA 1		(0) Nettoergebnis (21 - 22) / Saldo (1) Geldfluss aus der Operativen Gebarung (31 - 32)	0,00	0,00	316,00	0,00	0,00	-8.488,14
Abschnitt 21	SA 00	SA 00		Nettoergebnis nach Zuweisung und Entnahmen von Haushaltsrücklagen (SA 0 + / - SU23)	0,00	0,00	316,00	x	x	x
Abschnitt 21	SA 2	SA 2		Saldo (2) Geldfluss aus der Investiven Gebarung (33 - 34)	x	x	x	0,00	0,00	0,00
Abschnitt 21	SA 3	SA 3		Saldo (3) Nettofinanzierungssaldo (Saldo 1 + Saldo 2)	x	x	x	0,00	0,00	-8.488,14
Abschnitt 21	SA 4	SA 4		Saldo (4) Geldfluss aus der Finanzierungstätigkeit (35 - 36)	x	x	x	0,00	0,00	0,00
Abschnitt 21	SA 5	SA 5		Saldo (5) Geldfluss aus der voranschlagswirksamen Gebarung (Saldo 3 + Saldo 4)	x	x	x	0,00	0,00	-8.488,14

Unterabschnitt 210	MVAG Code	MVAG Code	Konto	Allgemeinbildende Pflichtschulen, gemeinsame Kosten	VA 2024	VA 2023	RA 2022	VA 2024	VA 2023	RA 2022
Unterabschnitt 210	SA 0 / SA 1	SA 0 / SA 1		(0) Nettoergebnis (21 - 22) / Saldo (1) Geldfluss aus der Operativen Gebarung (31 - 32)	0,00	0,00	316,00	0,00	0,00	-8.488,14
Unterabschnitt 210	SA 00	SA 00		Nettoergebnis nach Zuweisung und Entnahmen von Haushaltsrücklagen (SA 0 + / - SU23)	0,00	0,00	316,00	x	x	x
Unterabschnitt 210	SA 2	SA 2		Saldo (2) Geldfluss aus der Investiven Gebarung (33 - 34)	x	x	x	0,00	0,00	0,00
Unterabschnitt 210	SA 3	SA 3		Saldo (3) Nettofinanzierungssaldo (Saldo 1 + Saldo 2)	x	x	x	0,00	0,00	-8.488,14
Unterabschnitt 210	SA 4	SA 4		Saldo (4) Geldfluss aus der Finanzierungstätigkeit (35 - 36)	x	x	x	0,00	0,00	0,00
Unterabschnitt 210	SA 5	SA 5		Saldo (5) Geldfluss aus der voranschlagswirksamen Gebarung (Saldo 3 + Saldo 4)	x	x	x	0,00	0,00	-8.488,14

Ansatz 210100	Bedienung	MVAG Code	MVAG Code	Konto	Allgemeinbildende Pflichtschulen, gemeinsame Kosten Betreuungspersonal	Ergebnisvoranschlag			Finanzierungsvoranschlag			
						VA 2024	VA 2023	RA 2022	VA 2024	VA 2023	RA 2022	
Operative Gebarung												
1		211	311	x	Erträge aus der operativen Verwaltungstätigkeit / Einzahlungen aus der operativen Verwaltungstätigkeit	98.600,00	85.800,00	49.361,70	98.600,00	85.800,00	40.557,56	
2		2114	3114		Erträge aus Leistungen / Einzahlungen aus Leistungen	98.600,00	85.800,00	49.361,70	98.600,00	85.800,00	40.557,56	
210100				816000	Kostenbeiträge (Kostensätze) für sonstige Leistungen	39.400,00	34.400,00	19.744,68	39.400,00	34.400,00	16.223,02	
210100				816010	Kostenbeiträge (Kostensätze) für sonstige Leistungen	59.200,00	51.400,00	29.617,02	59.200,00	51.400,00	24.334,54	
SU		21	31	x	Summe Erträge / Summe Einzahlungen operative Gebarung	98.600,00	85.800,00	49.361,70	98.600,00	85.800,00	40.557,56	
1		221	321	x	Personalaufwand / Auszahlungen aus Personalaufwand	98.600,00	67.100,00	49.045,70	98.600,00	67.100,00	49.045,70	
2		2211	3211		Personalaufwand (Bezüge, Nebengeb., Mehrleistungen) / Auszahlungen für Personalaufwand (Bezüge, Nebengebühren und Mehrleistungsvergütungen)	79.600,00	53.800,00	39.256,05	79.600,00	53.800,00	39.256,05	
210100				522000	Geldbezüge der nicht ganzjährig beschäftigten Angestellten	16.100,00	17.700,00	10.821,17	16.100,00	17.700,00	10.821,17	
210100				523000	Geldbezüge der nicht ganzjährig beschäftigten Arbeiter	63.500,00	36.100,00	28.434,88	63.500,00	36.100,00	28.434,88	
2		2212	3212		Gesetzlicher und freiwilliger Sozialaufwand / Auszahlungen für gesetzliche und freiwillige Sozialaufwendungen	19.000,00	13.300,00	9.789,65	19.000,00	13.300,00	9.789,65	
210100				580000	Dienstgeberbeiträge zum Ausgleichsfonds für Familienbeihilfen	2.400,00	2.200,00	1.433,79	2.400,00	2.200,00	1.433,79	
210100				582000	Sonstige Dienstgeberbeiträge zur sozialen Sicherheit	16.000,00	10.800,00	7.882,14	16.000,00	10.800,00	7.882,14	
210100				590010	Freiwillige Sozialleistungen (Weihnachtszuwendungen)	600,00	300,00	473,72	600,00	300,00	473,72	
1		222	322	x	Sachaufwand (ohne Transferaufwand) / Auszahlungen aus Sachaufwand (ohne Transferaufwand)	0,00	18.700,00	0,00	0,00	18.700,00	0,00	
2		2225	3225		Sonstiger Sachaufwand / Sonstige Auszahlungen aus Sachaufwand	0,00	18.700,00	0,00	0,00	18.700,00	0,00	
210100				728000	Entgelte für sonstige Leistungen	0,00	18.700,00	0,00	0,00	18.700,00	0,00	
SU		22	32	x	Summe Aufwendungen / Summe Auszahlungen operative Gebarung	98.600,00	85.800,00	49.045,70	98.600,00	85.800,00	49.045,70	
SA 0 / SA 1		SA 0	SA 1	x	(0) Nettoergebnis (21 - 22) / Saldo (1) Geldfluss aus der Operativen Gebarung (31 - 32)	0,00	0,00	316,00	0,00	0,00	-8.488,14	
SU		23	x	x	Summe Haushaltsrücklagen	0,00	0,00	0,00	x	x	x	
SA 00		SA 00	x	x	Nettoergebnis nach Zuweisung und Entnahmen von Haushaltsrücklagen (SA 0 + / - SU23)	0,00	0,00	316,00	x	x	x	

Investive Gebarung												
SU		x	33	x	Summe Einzahlungen investive Gebarung	x	x	x	0,00	0,00	0,00	0,00
SU		x	34		Summe Auszahlungen investive Gebarung	x	x	x	0,00	0,00	0,00	0,00
SA 2		x	SA 2		Saldo (2) Geldfluss aus der Investiven Gebarung (33 - 34)	x	x	x	0,00	0,00	0,00	0,00
SA 3		x	SA 3		Saldo (3) Nettofinanzierungssaldo (Saldo 1 + Saldo 2)	x	x	x	0,00	0,00	0,00	-8.488,14

Finanzierungstätigkeit												
SU		x	35		Summe Einzahlungen aus der Finanzierungstätigkeit	x	x	x	0,00	0,00	0,00	0,00

Ansatz 210100	Bedienung	MVAG Code	MVAG Code	Konto	Allgemeinbildende Pflichtschulen, gemeinsame Kosten Betreuungspersonal	Ergebnisvoranschlag			Finanzierungsvoranschlag		
						VA 2024	VA 2023	RA 2022	VA 2024	VA 2023	RA 2022
SU		x	36		Summe Auszahlungen aus der Finanzierungstätigkeit	x	x	x	0,00	0,00	0,00
SA4		x	SA4		Saldo (4) Geldfluss aus der Finanzierungstätigkeit (35 - 36)	x	x	x	0,00	0,00	0,00
SA5		x	SA5		Saldo (5) Geldfluss aus der voranschlagswirksamen Gebarung (Saldo 3 + Saldo 4)	x	x	x	0,00	0,00	-8.488,14

**Kostenerhebung des Betreuungspersonals
für das Schuljahr 2023/2024 (40 Wochen)**

Stadtgemeinde: 8330 Feldbach

Schule	Anteil der Schüler mit Pflegebedarf	Kosten pro Stunde	Stunden pro Woche	Gesamtkosten der Gemeinde für 40 Wochen	Kostenanteil der Gemeinde 40 %	Kostenanteil des Landes 60 %
VS II Feldbach	4	20,89	88	73.500,00	29.400,00	44.100,00
MS Feldbach	1	20,89	30	25.100,00	10.000,00	15.100,00
Gesamtsumme	5		118	98.600,00	39.400,00	59.200,00

Bankverbindung der Stadtgemeinde Feldbach:

Bank	BIC	IBAN
Steierm. Bank und Spark. AG	STSPAT2G	AT78 2081 5000 4032 4154

Rechnungsformel: $\text{Kosten pro Stunde} \times \text{Stunden pro Woche} \times 40 \text{ Wochen} = \text{Gesamtkosten der Gemeinde}$

Die Richtigkeit und Vollständigkeit der Angaben wird bestätigt:

Der Bürgermeister:

Feldbach, 30.10.2023

Ing. Josef Ober

Stadtgemeinde Feldbach

8330 Feldbach, Rathausplatz 1
Tel. 03152 / 2202, Fax 03152 / 2202-209
ortauf@feldbach.gv.at

902-2023/Or
Voranschlag 2024
der Volksschule I Feldbach

Feldbach, am 30.10.2023

B e s c h e i d

S p r u c h

Gemäß § 37 Abs. 1 des Stmk. Pflichtschulerhaltungsgesetzes 2004, LGBl.Nr. 71/2004, i.d.g.F., werden allen beitragspflichtigen Gemeinden lt. beiliegendem Detailnachweis Schulerhaltsbeiträge für das **Jahr 2024** mit der Kostenaufteilung lt. Rückseite vorgeschrieben.

B e g r ü n d u n g

Der beiliegende Finanzierungsvoranschlag über den Sachaufwand der angeführten Schule für das **Haushaltsjahr 2024** wird mit Beschluss des Gemeinderates vom _____ genehmigt.

Gemäß § 29 (1) des Stmk. Pflichtschulerhaltungsgesetzes 2004, LGBl.Nr. 71/2004 i.d.g.F., haben die eingeschulten Gemeinden Schulerhaltsbeiträge an den gesetzlichen Schulerhalter zu leisten.

Die Schulerhaltsbeiträge wurden gemäß § 30 leg. cit. aufgeteilt. Wird gegen die Vorschreibung der Schulerhaltsbeiträge keine Berufung erhoben, so sind sie gemäß § 37 Abs. 4 leg.cit. in zwei gleichen, jeweils am **31. März und 30. September 2024** fälligen Teilbeträgen an den gesetzlichen Schulerhalter zu entrichten.

R e c h t s m i t t e l b e l e h r u n g

Sie haben das Recht, gegen diesen Bescheid Beschwerde an das Landesverwaltungsgericht zu erheben. Die Beschwerde ist innerhalb eines Monats nach Zustellung dieses Bescheides schriftlich bei der Schulsitzgemeinde einzubringen. Die Beschwerde kann auch fernschriftlich, im Wege automationsunterstützter Datenübertragung oder in jeder anderen technisch möglichen Weise eingereicht werden. Sie hat den Bescheid, gegen den sie sich richtet, zu bezeichnen. Weiters hat die Beschwerde die Erklärung, in welchen Punkten der Bescheid angefochten wird, die Erklärung, welche Änderungen beantragt werden und eine Begründung zu enthalten.

Sie haben das Recht, im Verfahren vor dem Landesverwaltungsgericht eine mündliche Verhandlung zu beantragen.

Die Beschwerde hat keine aufschiebende Wirkung, das heißt, dass durch Einbringung einer Bescheidbeschwerde die Wirksamkeit des angefochtenen Bescheides nicht gehemmt und insbesondere die Einhebung und zwangsweise Einbringung eines Beitrages nicht aufgehalten wird.

Für den gesetzlichen Schulerhalter:

Der Bürgermeister:

Ing. Josef Ober eh.

F.d.R.d.A.:

Ergeht an:

- 1.) alle vorstehend genannten Gemeinden,
- 2.) die Direktion der Volksschule I Feldbach,
- 3.) das Amt der Stmk. Landesregierung, Abteilung 7, Gemeinden, Wahlen und ländlicher Wegebau, 8010 Graz

Gesamtübersicht über die von den Gemeinden zu leistenden Schulerhaltungsbeiträge

Auszahlungen der operativen Gebarung lt. FVA 2024	475.100,00
Einzahlungen der operativen Gebarung lt. FVA 2024	138.100,00
Auszahlungen der investiven Gebarung lt. FVA 2024 - sonstige Investitionen	5.000,00

Umzulegender Aufwand für die Berechnung der Gastschüler 342.000,00

Schüleranzahl lt. Stichtag 01.10.2023 für das SJ 2023/2024 237

Kopfquote je Schüler (gerundet) 1.443,00

Auszahlungen der investiven Gebarung lt. FVA 2024 - Schulinfrastrukturvorhaben	50.000,00
Einzahlungen der investiven Gebarung lt. FVA 2024 - Schulinfrastrukturvorhaben	<u>50.000,00</u>

Zusätzlicher umzulegender Aufwand für die Berechnung der Sprengelschüler 0,00

Kostenaufteilung:

Kt.Nr. eingespr. Gemeinden	Schüler	%	Kopfquote	Kostenanteil €
6011 Feldbach	217	96,476		318.811,00
6016 Gnas	0	0,532		1.758,00
6046 Riegersburg	12	2,992		9.887,00
Zwischensumme:	229	100,000		330.456,00
Gastschüler:			1.443,00	
6011 Feldbach	3			4.329,00
6016 Gnas	1			1.443,00
6038 Paldau	3			4.329,00
6046 Riegersburg	1			1.443,00
Zwischensumme:	8			11.544,00
Gesamtsumme:	237	100,000		342.000,00

Nachweis über den Stand von Darlehensschulden für den ordentlichen Schulsachaufwand:

Geldinstitut	Stand Beginn u. Zugang HHJ	Tilgung	Zinsen	Stand Ende des HH-Jahres
D-210200.0019 RLB Stmk. 515-60	7.000,00	7.000,00	300,00	0,00
D-210200.0022 BKS 188-000355	42.700,00	9.900,00	2.000,00	32.800,00
D-210200.0023 Raiba 15-00.300.1	155.500,00	28.100,00	7.400,00	127.400,00
D-210200.0024 BKS 188-005926	60.700,00	10.000,00	300,00	50.700,00
S u m m e	265.900,00	55.000,00	10.000,00	210.900,00
Anteil dieser Schule:	20,00 %	11.000,00	2.000,00	

Vergütung Zinsen	EHH 211/720009	2.000,00	FHH 211/720009	2.000,00
Vergütung Tilgung	EHH 211/720009	0,00	FHH 211/720009	11.000,00

Detailnachweis der Konten

1 Gruppe 2	2 MVAG Code	3 MVAG Code	4 Konto	5 Unterricht, Erziehung, Sport und Wissenschaft	6 Ergebnisvoranschlag			7-11 Finanzierungsvoranschlag		
					6 VA 2024	7 VA 2023	8 RA 2022	9 VA 2024	10 VA 2023	11 RA 2022
Gruppe 2	SA 0 / SA 1	SA 0 / SA 1		Saldo (0) Nettoergebnis (21 - 22) / Saldo (1) Geldfluss aus der operativen Gebarung (31 - 32)	-345.100,00	-291.900,00	-237.642,57	-318.100,00	-282.400,00	-233.161,56
Gruppe 2	SA 01	SA 01		Saldo (01) Haushaltsrücklagen (230-240)	3.400,00	3.400,00	3.421,98	x	x	x
Gruppe 2	SA 00	SA 00		Saldo (00) Nettoergebnis nach Haushaltsrücklagen (Saldo 0 + Saldo 01)	-341.700,00	-288.500,00	-234.220,59	x	x	x
Gruppe 2	SA 2	SA 2		Saldo (2) Geldfluss aus der investiven Gebarung (33 - 34)	x	x	x	-5.000,00	0,00	-9.065,72
Gruppe 2	SA 3	SA 3		Saldo (3) Nettofinanzierungssaldo (Saldo 1 + Saldo 2)	x	x	x	-323.100,00	-282.400,00	-242.227,28
Gruppe 2	SA 4	SA 4		Saldo (4) Geldfluss aus der Finanzierungstätigkeit (35 - 36)	x	x	x	0,00	0,00	0,00
Gruppe 2	SA 5	SA 5		Saldo (5) Geldfluss aus der voranschlagswirksamen Gebarung (Saldo 3 + Saldo 4)	x	x	x	-323.100,00	-282.400,00	-242.227,28

Abschnitt 21	MVAG Code	MVAG Code	Konto	Allgemeinbildender Unterricht	Ergebnisvoranschlag			Finanzierungsvoranschlag		
					VA 2024	VA 2023	RA 2022	VA 2024	VA 2023	RA 2022
Abschnitt 21	SA 0 / SA 1	SA 0 / SA 1		Saldo (0) Nettoergebnis (21 - 22) / Saldo (1) Geldfluss aus der operativen Gebarung (31 - 32)	-345.100,00	-291.900,00	-237.642,57	-318.100,00	-282.400,00	-233.161,56
Abschnitt 21	SA 01	SA 01		Saldo (01) Haushaltsrücklagen (230-240)	3.400,00	3.400,00	3.421,98	x	x	x
Abschnitt 21	SA 00	SA 00		Saldo (00) Nettoergebnis nach Haushaltsrücklagen (Saldo 0 + Saldo 01)	-341.700,00	-288.500,00	-234.220,59	x	x	x
Abschnitt 21	SA 2	SA 2		Saldo (2) Geldfluss aus der investiven Gebarung (33 - 34)	x	x	x	-5.000,00	0,00	-9.065,72
Abschnitt 21	SA 3	SA 3		Saldo (3) Nettofinanzierungssaldo (Saldo 1 + Saldo 2)	x	x	x	-323.100,00	-282.400,00	-242.227,28
Abschnitt 21	SA 4	SA 4		Saldo (4) Geldfluss aus der Finanzierungstätigkeit (35 - 36)	x	x	x	0,00	0,00	0,00
Abschnitt 21	SA 5	SA 5		Saldo (5) Geldfluss aus der voranschlagswirksamen Gebarung (Saldo 3 + Saldo 4)	x	x	x	-323.100,00	-282.400,00	-242.227,28

Unterabschnitt 211	MVAG Code	MVAG Code	Konto	Volksschulen	Ergebnisvoranschlag			Finanzierungsvoranschlag		
					VA 2024	VA 2023	RA 2022	VA 2024	VA 2023	RA 2022
Unterabschnitt 211	SA 0 / SA 1	SA 0 / SA 1		Saldo (0) Nettoergebnis (21 - 22) / Saldo (1) Geldfluss aus der operativen Gebarung (31 - 32)	-345.100,00	-291.900,00	-237.642,57	-318.100,00	-282.400,00	-233.161,56
Unterabschnitt 211	SA 01	SA 01		Saldo (01) Haushaltsrücklagen (230-240)	3.400,00	3.400,00	3.421,98	x	x	x
Unterabschnitt 211	SA 00	SA 00		Saldo (00) Nettoergebnis nach Haushaltsrücklagen (Saldo 0 + Saldo 01)	-341.700,00	-288.500,00	-234.220,59	x	x	x
Unterabschnitt 211	SA 2	SA 2		Saldo (2) Geldfluss aus der investiven Gebarung (33 - 34)	x	x	x	-5.000,00	0,00	-9.065,72
Unterabschnitt 211	SA 3	SA 3		Saldo (3) Nettofinanzierungssaldo (Saldo 1 + Saldo 2)	x	x	x	-323.100,00	-282.400,00	-242.227,28
Unterabschnitt 211	SA 4	SA 4		Saldo (4) Geldfluss aus der Finanzierungstätigkeit (35 - 36)	x	x	x	0,00	0,00	0,00

Unterabschnitt 211	SA 5	SA 5	Saldo (5) Geldfluss aus der voranschlagswirksamen Gebarung (Saldo 3 + Saldo 4)	x	x	x	-323.100,00	-282.400,00	-242.227,28
--------------------	------	------	--	---	---	---	-------------	-------------	-------------

Ansatz 211000	Bedienung	MVAG Code	MVAG Code	Konto	Volksschule I	Ergebnisvoranschlag			Finanzierungsvoranschlag		
						VA 2024	VA 2023	RA 2022	VA 2024	VA 2023	RA 2022
Operative Gebarung											
1		211	311	x	Erträge aus der operativen Verwaltungstätigkeit / Einzahlungen aus operativer Verwaltungstätigkeit	118.400,00	123.600,00	114.687,95	113.400,00	123.600,00	110.381,13
2		2114	3114		Erträge aus Leistungen / Einzahlungen aus Leistungen	63.300,00	76.600,00	73.103,50	63.300,00	76.600,00	68.993,88
211000				810000	Erträge aus Leistungen	44.400,00	62.600,00	62.361,50	44.400,00	62.600,00	58.724,88
211000				816000	Kostenbeiträge (Kostensätze) für sonstige Leistungen	18.900,00	14.000,00	10.742,00	18.900,00	14.000,00	10.269,00
2		2116	3116		Erträge aus Veräußerung und sonstige Erträge / Einzahlungen aus Veräußerung von geringwertigen Wirtschaftsgütern (GWG) und sonstige Einzahlungen	55.100,00	47.000,00	41.584,45	50.100,00	47.000,00	41.387,25
211000				808000	Veräußerungen von Waren	50.000,00	46.900,00	41.522,55	50.000,00	46.900,00	41.325,35
211000				829000	Sonstige Erträge	100,00	100,00	61,90	100,00	100,00	61,90
211000				899000	Entnahmen aus Verrechnungsrücklagen zwischen operativer Gebarung und Projekten	5.000,00	0,00	0,00	x	x	x
1		212	312	x	Erträge aus Transfers / Einzahlungen aus Transfers	48.600,00	30.200,00	40.360,46	43.600,00	25.200,00	35.444,31
2		2121	3121		Transferertrag von Trägern des öffentlichen Rechts / Transferzahlungen von Trägern des öffentlichen Rechts	43.600,00	25.200,00	35.444,31	43.600,00	25.200,00	35.444,31
211000				860100	Transfers von Bund	18.000,00	18.000,00	18.000,00	18.000,00	18.000,00	18.000,00
211000				860101	Transfers von Bund	14.300,00	0,00	0,00	14.300,00	0,00	0,00
211000				861100	Transfers von Ländern	6.000,00	6.000,00	15.180,05	6.000,00	6.000,00	15.180,05
211000				861101	Transfers von Ländern	3.600,00	0,00	0,00	3.600,00	0,00	0,00
211000				863200	Transfers von sonstigen Trägern öffentlichen Rechts	1.700,00	1.200,00	2.264,26	1.700,00	1.200,00	2.264,26
2		2127	x		Nicht finanzierungswirksamer Transferertrag / -	5.000,00	5.000,00	4.916,15	x	x	x
211000				813000	Erträge aus der Auflösung von Investitionszuschüssen (Kapitaltransfers)	5.000,00	5.000,00	4.916,15	x	x	x
SU		21	31	x	Summe Erträge / Summe Einzahlungen operative Gebarung	167.000,00	153.800,00	155.048,41	157.000,00	148.800,00	145.825,44
1		221	321	x	Personalaufwand / Auszahlungen aus Personalaufwand	289.300,00	246.300,00	221.096,42	287.700,00	244.200,00	219.589,05
2		2211	3211		Personalaufwand (Bezüge, Nebengeb., Mehrleistungen) / Auszahlungen für Personalaufwand (Bezüge, Nebengebühren und Mehrleistungsvergütungen)	212.200,00	179.700,00	160.056,62	212.200,00	179.700,00	160.056,62
211000				510000	Geldbezüge der Vertragsbediensteten der Verwaltung	109.600,00	88.000,00	74.555,27	109.600,00	88.000,00	74.555,27
211000				511000	Geldbezüge der Vertragsbedienstete in handwerklicher Verwendung	88.100,00	80.700,00	72.795,30	88.100,00	80.700,00	72.795,30
211000				522000	Geldbezüge der nicht ganzjährig beschäftigten Angestellten	5.000,00	3.000,00	5.311,57	5.000,00	3.000,00	5.311,57
211000				523000	Geldbezüge der nicht ganzjährig beschäftigten Arbeiter	0,00	500,00	97,46	0,00	500,00	97,46
211000				565000	Mehrlleistungsvergütungen	9.500,00	7.500,00	7.297,02	9.500,00	7.500,00	7.297,02
2		2212	3212		Gesetzlicher und freiwilliger Sozialaufwand / Auszahlungen für gesetzliche und freiwillige Sozialaufwendungen	75.500,00	64.500,00	59.532,43	75.500,00	64.500,00	59.532,43
211000				580000	Dienstgeberbeiträge zum Ausgleichsfonds für Familienbeihilfen	7.200,00	6.500,00	5.659,85	7.200,00	6.500,00	5.659,85
211000				582000	Sonstige Dienstgeberbeiträge zur sozialen Sicherheit	41.300,00	34.600,00	32.871,07	41.300,00	34.600,00	32.871,07

Ansatz 211000	Bedienung	MVAG Code	MVAG Code	Konto	Volksschule I	Ergebnisvoranschlag			Finanzierungsvoranschlag		
						VA 2024	VA 2023	RA 2022	VA 2024	VA 2023	RA 2022
211000				582100	Sonstige Dienstgeberbeiträge zur sozialen Sicherheit - Ruhebezugsgesetz	25.700,00	22.000,00	19.679,91	25.700,00	22.000,00	19.679,91
211000				590010	Freiwillige Sozialleistungen (Weihnachtszuwendungen)	1.300,00	1.400,00	1.321,60	1.300,00	1.400,00	1.321,60
2		x	2214		Nicht finanzierungswirksamer Personalaufwand / -	1.600,00	2.100,00	1.507,37	x	x	x
211000				592000	Dotierung von Rückstellungen für Jubiläumszuwendungen	1.600,00	2.100,00	1.507,37	x	x	x
1			222	x	Sachaufwand / Auszahlungen aus Sachaufwand	221.300,00	197.900,00	171.594,56	185.900,00	185.500,00	159.397,95
2			2221	3221	Gebrauchs- und Verbrauchsgüter, Handelswaren / Auszahlungen für Gebrauchs- und Verbrauchsgüter, Handelswaren	70.500,00	66.400,00	60.240,87	70.500,00	66.400,00	59.872,84
211000				400000	Geringwertige Wirtschaftsgüter (GWG)	7.500,00	7.500,00	8.050,65	7.500,00	7.500,00	8.050,65
211000				430000	Lebensmittel	50.000,00	46.900,00	39.102,89	50.000,00	46.900,00	39.102,89
211000				454000	Reinigungsmittel	6.000,00	5.500,00	5.004,44	6.000,00	5.500,00	5.004,44
211000				456000	Schreib-, Zeichen- und sonstige Büromittel	3.000,00	2.500,00	3.034,03	3.000,00	2.500,00	3.034,03
211000				457000	Druckwerke	3.000,00	3.000,00	4.134,64	3.000,00	3.000,00	3.766,61
211000				459000	Sonstige Verbrauchsgüter	1.000,00	1.000,00	914,22	1.000,00	1.000,00	914,22
2			2222	3222	Verwaltungs- und Betriebsaufwand / Auszahlungen für Verwaltungs- und Betriebsaufwand	54.600,00	55.900,00	40.934,78	54.600,00	55.900,00	40.934,78
211000				600000	Energiebezüge (Strom)	11.300,00	11.600,00	7.655,43	11.300,00	11.600,00	7.655,43
211000				600030	Energiebezüge (Fernwärme)	31.700,00	32.600,00	24.480,04	31.700,00	32.600,00	24.480,04
211000				621000	Sonstige Transporte	1.500,00	1.500,00	660,00	1.500,00	1.500,00	660,00
211000				630000	Postdienste	1.300,00	1.200,00	1.108,75	1.300,00	1.200,00	1.108,75
211000				631000	Telekommunikationsdienste	5.500,00	6.500,00	4.282,64	5.500,00	6.500,00	4.282,64
211000				670000	Versicherungen	3.300,00	2.500,00	2.747,92	3.300,00	2.500,00	2.747,92
2			2223	3223	Leasing und Mietaufwand / Auszahlungen für Leasing und Mietaufwand	2.500,00	2.500,00	3.589,71	2.500,00	2.500,00	3.589,71
211000				700000	Miet- und Pachtufwand	2.500,00	2.500,00	3.589,71	2.500,00	2.500,00	3.589,71
2			2224	3224	Instandhaltung / Auszahlungen für Instandhaltung	13.000,00	13.000,00	8.226,32	13.000,00	13.000,00	8.226,32
211000				614000	Instandhaltung von Gebäuden und Bauten	8.000,00	8.000,00	2.974,25	8.000,00	8.000,00	2.974,25
211000				618000	Instandhaltung von sonstigen Anlagen	5.000,00	5.000,00	5.252,07	5.000,00	5.000,00	5.252,07
2			2225	3225	Sonstiger Sachaufwand / Sonstige Auszahlungen aus Sachaufwand	40.300,00	34.300,00	32.640,71	45.300,00	47.700,00	46.774,30
211000				690000	Abschreibung von Forderungen (Schadensfälle)	1.000,00	1.000,00	1.107,78	x	x	x
211000				710000	Öffentliche Abgaben, ohne Gebühren gemäß FAG	100,00	0,00	0,00	100,00	0,00	0,00
211000				711000	Gebühren für die Benützung von Gemeindevorrichtungen und Anlagen gemäß FAG	12.000,00	12.000,00	10.046,97	12.000,00	12.000,00	10.046,97
211000				720009	Kostenbeiträge (Kostensätze) für Leistungen	2.000,00	1.100,00	551,38	13.000,00	15.500,00	15.792,75
211000				724000	Reisegebühren	100,00	100,00	0,00	100,00	100,00	0,00
211000				726000	Mitgliedsbeiträge an Institutionen	100,00	100,00	45,00	100,00	100,00	45,00
211000				728000	Entgelte für sonstige Leistungen	20.000,00	20.000,00	20.889,58	20.000,00	20.000,00	20.889,58
211000				799000	Zuweisungen an Verrechnungsrücklagen zwischen operativer Gebarung und Projekten	5.000,00	0,00	0,00	x	x	x

Ansatz 211000	Bedienung	MVAG Code	MVAG Code	Konto	Volksschule I	Ergebnisvoranschlag			Finanzierungsvoranschlag			
						VA 2024	VA 2023	RA 2022	VA 2024	VA 2023	RA 2022	
2		2226	x		Nicht finanzierungswirksamer Sachaufwand / -	40.400,00	25.800,00	25.962,17	x	x	x	
211000				680300	Planmäßige Abschreibung - Gebäude und Bauten	32.100,00	17.100,00	17.092,64	x	x	x	
211000				680700	Planmäßige Abschreibung - Amts-, Betriebs- und Geschäftsausstattung	8.300,00	8.700,00	8.869,53	x	x	x	
1		223	323	x	Transferaufwand / Auszahlungen aus Transfers	1.500,00	1.500,00	0,00	1.500,00	1.500,00	0,00	0,00
2		2234	3234		Transferaufwand an Haushalte und Organisationen ohne Erwerbscharakter / Transferzahlungen an Haushalte und Organisationen ohne Erwerbscharakter	1.500,00	1.500,00	0,00	1.500,00	1.500,00	0,00	0,00
211000				768000	Sonstige Transfers an private Haushalte	1.500,00	1.500,00	0,00	1.500,00	1.500,00	0,00	0,00
SU		22	32	x	Summe Aufwendungen / Summe Auszahlungen operative Gebarung	512.100,00	445.700,00	392.690,98	475.100,00	431.200,00	378.987,00	378.987,00
SA 0 / SA 1		SA0	SA1	x	Saldo (0) Nettoergebnis (21 - 22) / Saldo (1) Geldfluss aus der operativen Gebarung (31 - 32)	-345.100,00	-291.900,00	-237.642,57	-318.100,00	-282.400,00	-233.161,56	-233.161,56
1		230	x	x	Entnahmen von Haushaltsrücklagen	3.400,00	3.400,00	3.421,98	x	x	x	
2		2301	x		Entnahmen von Haushaltsrücklagen	3.400,00	3.400,00	3.421,98	x	x	x	
211000				894200	Entnahmen von zweckgebundenen Haushaltsrücklagen	3.400,00	3.400,00	3.421,98	x	x	x	
SA 01		SA 01	x	x	Saldo (01) Haushaltsrücklagen (230 - 240)	3.400,00	3.400,00	3.421,98	x	x	x	x
SA 00		SA 00	x	x	Saldo (00) Nettoergebnis nach Haushaltsrücklagen (Saldo 0 + Saldo 01)	-341.700,00	-288.500,00	-234.220,59	x	x	x	x

Investive Gebarung												
1		x	333		Einzahlungen aus Kapitaltransfers	x	x	x	50.000,00	50.000,00	0,00	0,00
2		x	3331		Kapitaltransferzahlungen von Trägern des öffentlichen Rechts	x	x	x	50.000,00	50.000,00	0,00	0,00
211000				301100	Kapitaltransfers von Ländern - Baukostenzuschüsse	x	x	x	50.000,00	50.000,00	0,00	0,00
SU		x	33	x	Summe Einzahlungen investive Gebarung	x	x	x	50.000,00	50.000,00	0,00	0,00
1		x	341	x	Auszahlungen aus der Investitionstätigkeit	x	x	x	55.000,00	50.000,00	9.065,72	9.065,72
2		x	3412		Auszahlungen für den Erwerb von Grundstücken und Grundstückeinrichtungen	x	x	x	45.000,00	45.000,00	0,00	0,00
211000				006000	Sonstige Grundstückeinrichtungen	x	x	x	45.000,00	45.000,00	0,00	0,00
2		x	3415		Auszahlungen für den Erwerb von Amts-, Betriebs- und Geschäftsausstattung	x	x	x	10.000,00	5.000,00	9.065,72	9.065,72
211000				042000	Amts-, Betriebs- und Geschäftsausstattung	x	x	x	5.000,00	5.000,00	9.065,72	9.065,72
211000				042010	Amts-, Betriebs- und Geschäftsausstattung	x	x	x	5.000,00	0,00	0,00	0,00
SU		x	34		Summe Auszahlungen investive Gebarung	x	x	x	55.000,00	50.000,00	9.065,72	9.065,72
SA 2		x	SA 2		Saldo (2) Geldfluss aus der investiven Gebarung (33 - 34)	x	x	x	-5.000,00	0,00	-9.065,72	-9.065,72
SA 3		x	SA 3		Saldo (3) Nettofinanzierungssaldo (Saldo 1 + Saldo 2)	x	x	x	-323.100,00	-282.400,00	-242.227,28	-242.227,28

Finanzierungstätigkeit												
SU		x	35		Summe Einzahlungen aus der Finanzierungstätigkeit	x	x	x	0,00	0,00	0,00	0,00
SU		x	36		Summe Auszahlungen aus der Finanzierungstätigkeit	x	x	x	0,00	0,00	0,00	0,00

Ansatz 211000	Bedienung	MVAG Code	MVAG Code	Konto	Volksschule I	Ergebnisvoranschlag				Finanzierungsvoranschlag		
						VA 2024	VA 2023	RA 2022	VA 2024	VA 2023	RA 2022	
SA4		x	SA4		Saldo (4) Geldfluss aus der Finanzierungstätigkeit (35 - 36)	x	x	x	0,00	0,00	0,00	0,00
SA5		x	SA5		Saldo (5) Geldfluss aus der voranschlagswirksamen Gebarung (Saldo 3 + Saldo 4)	x	x	x	-323.100,00	-282.400,00	-242.227,28	

Mischschlüssel für die Volksschulen I und II Feldbach 2024

Eingeschulte Gemeinden	Ges. Einw.	Zahl der Einw. im VS- Schul- spr. jeder Gde. lt. letztem Volkszählung sergebnis	Hundertst. d. Anteils jeder Gde. nach der Einw. Zahl im VS-Schulspr.	20 %iger Anteil f. die Ges.-Kosten nach der Einw. Zahl	Zahl der am 1.10. die Schule besuchend en Kinder	Hundertst. d. Anteils jeder Gde. an der Schülerz.	20 %-iger Anteil f. die Gesamtkosten nach der Schülerz.	Finanzkraft jeder Gde. nach der Anzahl d. Einw. im VS-Sprengel	Hundertst. d. Anteils jeder Gde. an der Finanzkr. jeder Gde.	60 %-iger Anteil für die Gesamtkoste n nach der Finanzkraft der Gde.	Mischschlüs sel zur Aufteilung der Schulerhaltu ngsbeiträge
Feldbach	13.449	11.500	95,666	19,133	416	96,970	19,394	18.738.460,61	96,582	57,949	96,476
Gnas	5.986	84	0,699	0,140	1	0,233	0,047	111.619,88	0,575	0,345	0,532
Riegersburg	5.022	437	3,635	0,727	12	2,797	0,559	551.583,95	2,843	1,706	2,992
0	0	0	0,000	0,000	0	0,000	0,000	0,00	0,000	0,000	0,000
0	0	0	0,000	0,000	0	0,000	0,000	0,00	0,000	0,000	0,000
0	0	0	0,000	0,000	0	0,000	0,000	0,00	0,000	0,000	0,000
0	0	0	0,000	0,000	0	0,000	0,000	0,00	0,000	0,000	0,000
Summe	24.457	12.021	100,000	20,000	429	100,000	20,000	19.401.664,44	100,000	60,000	100,000

Stadtgemeinde Feldbach

8330 Feldbach, Rathausplatz 1
Tel. 03152 / 2202, Fax 03152 / 2202-209
ortauf@feldbach.gv.at

902-2023/Or
Voranschlag 2024
der Volksschule II Feldbach

Feldbach, am 30.10.2023

B e s c h e i d

S p r u c h

Gemäß § 37 Abs. 1 des Stmk. Pflichtschulerhaltungsgesetzes 2004, LGBl.Nr. 71/2004, i.d.g.F., werden allen beitragspflichtigen Gemeinden lt. beiliegendem Detailnachweis Schulerhaltungsbeiträge **für das Jahr 2024** mit der Kostenaufteilung lt. Rückseite vorgeschrieben.

B e g r ü n d u n g

Der beiliegende Finanzierungsvoranschlag über den Sachaufwand der angeführten Schule für das **Haushaltsjahr 2024** wird mit Beschluss des Gemeinderates vom _____ genehmigt.

Gemäß § 29 (1) des Stmk. Pflichtschulerhaltungsgesetzes 2004, LGBl.Nr. 71/2004 i.d.g.F., haben die eingeschulten Gemeinden Schulerhaltungsbeiträge an den gesetzlichen Schulerhalter zu leisten.

Die Schulerhaltungsbeiträge wurden gemäß § 30 leg. cit. aufgeteilt. Wird gegen die Vorschreibung der Schulerhaltungsbeiträge keine Berufung erhoben, so sind sie gemäß § 37 Abs. 4 leg.cit. in zwei gleichen, jeweils am **31. März und 30. September 2024** fälligen Teilbeträgen an den gesetzlichen Schulerhalter zu entrichten.

Rechtsmittelbelehrung

Sie haben das Recht, gegen diesen Bescheid Beschwerde an das Landesverwaltungsgericht zu erheben. Die Beschwerde ist innerhalb eines Monats nach Zustellung dieses Bescheides schriftlich bei der Schulsitzgemeinde einzubringen. Die Beschwerde kann auch fernschriftlich, im Wege automationsunterstützter Datenübertragung oder in jeder anderen technisch möglichen Weise eingereicht werden. Sie hat den Bescheid, gegen den sie sich richtet, zu bezeichnen. Weiters hat die Beschwerde die Erklärung, in welchen Punkten der Bescheid angefochten wird, die Erklärung, welche Änderungen beantragt werden und eine Begründung zu enthalten.

Sie haben das Recht, im Verfahren vor dem Landesverwaltungsgericht eine mündliche Verhandlung zu beantragen.

Die Beschwerde hat keine aufschiebende Wirkung, das heißt, dass durch Einbringung einer Bescheidbeschwerde die Wirksamkeit des angefochtenen Bescheides nicht gehemmt und insbesondere die Einhebung und zwangsweise Einbringung eines Beitrages nicht aufgehalten wird.

Für den gesetzlichen Schulerhalter:
Der Bürgermeister:

Ing. Josef Ober eh.

F.d.R.d.A.:



Ergeht an:

- 1.) alle vorstehend genannten Gemeinden,
- 2.) die Direktion der Volksschule II Feldbach,
- 3.) das Amt der Stmk. Landesregierung, Abteilung 7, Gemeinden, Wahlen und ländlicher Wegebau, 8010 Graz

Gesamtübersicht über die von den Gemeinden zu leistenden Schulerhaltungsbeiträge

Auszahlungen der operativen Gebarung lt. FVA 2024	409.500,00
abzüglich 211100/650700 Zinsen für Finanzschulden in Euro	35.900,00
Einzahlungen der operativen Gebarung lt. FVA 2024	127.900,00
Auszahlungen der investiven Gebarung lt. FVA 2024 - sonstige Investitionen	5.000,00

Umzulegender Aufwand für die Berechnung der Gastschüler **250.700,00**

Schüleranzahl lt. Stichtag 01.10.2023 für das SJ 2023/2024 **205**

Kopfquote je Schüler (gerundet) **1.223,00**

Zinsen für Finanzschulden in Euro	35.900,00
Auszahlungen aus der Finanzierungstätigkeit	35.600,00

Zusätzlicher umzulegender Aufwand für die Berechnung der Sprengelschüler **71.500,00**

Kostenaufteilung:

Kt.Nr. eingespr. Gemeinden	Schüler	%	Kopfquote	Kostenanteil €
6011 Feldbach	199	96,476		304.946,00
6016 Gnas	1	0,532		1.682,00
6046 Riegersburg	0	2,992		9.457,00
Zwischensumme:	200	100,000		316.085,00
Gastschüler:			1.223,00	
6003 Bad Gleichenberg	1			1.223,00
6011 Feldbach	4			4.892,00
Zwischensumme:	5			6.115,00
Gesamtsumme:	205	100,000		322.200,00

Nachweis über den Stand von Darlehensschulden für den ordentlichen Schulsachaufwand:

Geldinstitut	Stand Beginn u. Zugang HHJ	Tilgung	Zinsen	Stand Ende des HH-Jahres
D-210200.0019 RLB Stmk. 515-60	7.000,00	7.000,00	300,00	0,00
D-210200.0022 BKS 188-000355	42.700,00	9.900,00	2.000,00	32.800,00
D-210200.0023 Raiba 15-00.300.1	155.500,00	28.100,00	7.400,00	127.400,00
D-210200.0024 BKS 188-005926	60.700,00	10.000,00	300,00	50.700,00
S u m m e	265.900,00	55.000,00	10.000,00	210.900,00
Anteil dieser Schule:	15,00 %	8.200,00	1.500,00	

Vergütung Zinsen	EHH 2111/720009	1.500,00	FHH 2111/720009	1.500,00
Vergütung Tilgung	EHH 2111/720009	0,00	FHH 2111/720009	8.200,00

Detailnachweis der Konten

1	2	3	4	5	6			7			8			9			10			11	
					Gruppe 2	MVAG Code	Konto	Unterricht, Erziehung, Sport und Wissenschaft	Ergebnisvoranschlag	Ergebnisvoranschlag	Ergebnisvoranschlag	Ergebnisvoranschlag	Ergebnisvoranschlag	Ergebnisvoranschlag	Ergebnisvoranschlag	Ergebnisvoranschlag	Ergebnisvoranschlag	Ergebnisvoranschlag	Ergebnisvoranschlag		Ergebnisvoranschlag
Gruppe 2	SA 0 / SA 1	SA 0 / SA 1			Unterricht, Erziehung, Sport und Wissenschaft	VA 2024	VA 2023	RA 2022	VA 2024	VA 2023	RA 2022	VA 2024	VA 2023	RA 2022	VA 2024	VA 2023	RA 2022	VA 2024	VA 2023	RA 2022	
Gruppe 2	SA 0 / SA 1	SA 0 / SA 1			Saldo (0) Nettoergebnis (21 - 22) / Saldo (1) Geldfluss aus der operativen Gebarung (31 - 32)	-347.800,00	258.000,00	-216.850,09	-269.200,00	308.900,00	-219.345,98										
Gruppe 2	SA 01	SA 01			Saldo (01) Haushaltsrücklagen (230-240)	27.700,00	-511.800,00	871,61	x	x	x	x	x	x							
Gruppe 2	SA 00	SA 00			Saldo (00) Nettoergebnis nach Haushaltsrücklagen (Saldo 0 + Saldo 01)	-320.100,00	-253.800,00	-215.978,48	x	x	x	x	x	x							
Gruppe 2	SA 2	SA 2			Saldo (2) Geldfluss aus der investiven Gebarung (33 - 34)	x	x	x	-5.000,00	-1.002.900,00	-15.927,50										
Gruppe 2	SA 3	SA 3			Saldo (3) Nettofinanzierungssaldo (Saldo 1 + Saldo 2)	x	x	x	-274.200,00	-694.000,00	-235.273,48										
Gruppe 2	SA 4	SA 4			Saldo (4) Geldfluss aus der Finanzierungstätigkeit (35 - 36)	x	x	x	-35.600,00	477.200,00	250.000,00										
Gruppe 2	SA 5	SA 5			Saldo (5) Geldfluss aus der voranschlagswirksamen Gebarung (Saldo 3 + Saldo 4)	x	x	x	-309.800,00	-216.800,00	14.726,52										

Abschnitt 21	MVAG Code	Konto	Allgemeinbildender Unterricht	Ergebnisvoranschlag			Finanzierungsvoranschlag		
				VA 2024	VA 2023	RA 2022	VA 2024	VA 2023	RA 2022
Abschnitt 21	SA 0 / SA 1	SA 0 / SA 1	Saldo (0) Nettoergebnis (21 - 22) / Saldo (1) Geldfluss aus der operativen Gebarung (31 - 32)	-347.800,00	258.000,00	-216.850,09	-269.200,00	308.900,00	-219.345,98
Abschnitt 21	SA 01	SA 01	Saldo (01) Haushaltsrücklagen (230-240)	27.700,00	-511.800,00	871,61	x	x	x
Abschnitt 21	SA 00	SA 00	Saldo (00) Nettoergebnis nach Haushaltsrücklagen (Saldo 0 + Saldo 01)	-320.100,00	-253.800,00	-215.978,48	x	x	x
Abschnitt 21	SA 2	SA 2	Saldo (2) Geldfluss aus der investiven Gebarung (33 - 34)	x	x	x	-5.000,00	-1.002.900,00	-15.927,50
Abschnitt 21	SA 3	SA 3	Saldo (3) Nettofinanzierungssaldo (Saldo 1 + Saldo 2)	x	x	x	-274.200,00	-694.000,00	-235.273,48
Abschnitt 21	SA 4	SA 4	Saldo (4) Geldfluss aus der Finanzierungstätigkeit (35 - 36)	x	x	x	-35.600,00	477.200,00	250.000,00
Abschnitt 21	SA 5	SA 5	Saldo (5) Geldfluss aus der voranschlagswirksamen Gebarung (Saldo 3 + Saldo 4)	x	x	x	-309.800,00	-216.800,00	14.726,52

Unterabschnitt 211	MVAG Code	Konto	Volksschulen	Ergebnisvoranschlag			Finanzierungsvoranschlag		
				VA 2024	VA 2023	RA 2022	VA 2024	VA 2023	RA 2022
Unterabschnitt 211	SA 0 / SA 1	SA 0 / SA 1	Saldo (0) Nettoergebnis (21 - 22) / Saldo (1) Geldfluss aus der operativen Gebarung (31 - 32)	-347.800,00	258.000,00	-216.850,09	-269.200,00	308.900,00	-219.345,98
Unterabschnitt 211	SA 01	SA 01	Saldo (01) Haushaltsrücklagen (230-240)	27.700,00	-511.800,00	871,61	x	x	x
Unterabschnitt 211	SA 00	SA 00	Saldo (00) Nettoergebnis nach Haushaltsrücklagen (Saldo 0 + Saldo 01)	-320.100,00	-253.800,00	-215.978,48	x	x	x
Unterabschnitt 211	SA 2	SA 2	Saldo (2) Geldfluss aus der investiven Gebarung (33 - 34)	x	x	x	-5.000,00	-1.002.900,00	-15.927,50
Unterabschnitt 211	SA 3	SA 3	Saldo (3) Nettofinanzierungssaldo (Saldo 1 + Saldo 2)	x	x	x	-274.200,00	-694.000,00	-235.273,48
Unterabschnitt 211	SA 4	SA 4	Saldo (4) Geldfluss aus der Finanzierungstätigkeit (35 - 36)	x	x	x	-35.600,00	477.200,00	250.000,00

Unterabschnitt 211	SA 5	SA 5	Saldo (5) Geldfluss aus der voranschlagswirksamen Gebarung (Saldo 3 + Saldo 4)	x	x	x	-309.800,00	-216.800,00	14.726,52
--------------------	------	------	--	---	---	---	-------------	-------------	-----------

Ansatz 211100	Bedeckung	MVAG Code	MVAG Code	Konto	Volksschulen	Ergebnisvoranschlag			Finanzierungsvoranschlag			
						VA 2024	VA 2023	RA 2022	VA 2024	VA 2023	RA 2022	
Operative Gebarung												
1		211	311	x	Erträge aus der operativen Verwaltungstätigkeit / Einzahlungen aus operativer Verwaltungstätigkeit	105.400,00	85.500,00	81.158,57	100.400,00	85.500,00	73.725,96	
2		2114	3114		Erträge aus Leistungen / Einzahlungen aus Leistungen	61.300,00	51.100,00	49.153,20	61.300,00	51.100,00	45.642,20	
211100				810000	Erträge aus Leistungen	48.900,00	42.200,00	41.207,20	48.900,00	42.200,00	37.951,20	
211100				816000	Kostenbeiträge (Kostensätze) für sonstige Leistungen	12.400,00	8.900,00	7.946,00	12.400,00	8.900,00	7.691,00	
2		2115	3115		Erträge aus Besitz und wirtschaftlicher Tätigkeit / Einzahlungen aus Besitz und wirtschaftlicher Tätigkeit	100,00	100,00	807,13	100,00	100,00	0,00	
211100				811000	Miete- und Pachtvertrag	100,00	100,00	807,13	100,00	100,00	0,00	
2		2116	3116		Erträge aus Veräußerung und sonstige Erträge / Einzahlungen aus Veräußerung von geringwertigen Wirtschaftsgütern (GWG) und sonstige Einzahlungen	44.000,00	34.300,00	31.198,24	39.000,00	34.300,00	28.083,76	
211100				808000	Veräußerungen von Waren	38.900,00	34.200,00	28.681,90	38.900,00	34.200,00	25.567,42	
211100				829000	Sonstige Erträge	100,00	100,00	2.516,34	100,00	100,00	2.516,34	
211100				899000	Entnahmen aus Verrechnungsrücklagen zwischen operativer Gebarung und Projekten	5.000,00	0,00	0,00	x	x	x	
1		212	312	x	Erträge aus Transfers / Einzahlungen aus Transfers	48.000,00	568.100,00	32.713,08	39.900,00	560.000,00	24.617,08	
2		2121	3121		Transferertrag von Trägern des öffentlichen Rechts / Transferzahlungen von Trägern des öffentlichen Rechts	39.900,00	560.000,00	24.617,08	39.900,00	560.000,00	24.617,08	
211100				860100	Transfers von Bund	18.000,00	18.000,00	18.000,00	18.000,00	18.000,00	18.000,00	
211100				860101	Transfers von Bund	11.500,00	0,00	0,00	11.500,00	0,00	0,00	
211100				861100	Transfers von Ländern	6.000,00	6.000,00	5.010,00	6.000,00	6.000,00	5.010,00	
211100				861101	Transfers von Ländern	2.900,00	0,00	0,00	2.900,00	0,00	0,00	
211100				863200	Transfers von sonstigen Trägern öffentlichen Rechts	1.500,00	1.000,00	1.607,08	1.500,00	1.000,00	1.607,08	
211100				871110	Kapitaltransfers aus Gemeinde-Bedarfszuweisungsmittel - investive Vorhaben (direkt)	0,00	535.000,00	0,00	0,00	535.000,00	0,00	
2		2127	x		Nicht finanzierungswirksamer Transferertrag / -	8.100,00	8.100,00	8.096,00	x	x	x	
211100				813000	Erträge aus der Auflösung von Investitionszuschüssen (Kapitaltransfers)	8.100,00	8.100,00	8.096,00	x	x	x	
SU		21	31	x	Summe Erträge / Summe Einzahlungen operative Gebarung	153.400,00	653.600,00	113.871,65	140.300,00	645.500,00	98.343,04	
1		221	321	x	Personalaufwand / Auszahlungen aus Personalaufwand	214.300,00	178.500,00	184.174,15	213.100,00	176.900,00	183.043,63	
2		2211	3211		Personalaufwand (Bezüge, Nebengeb., Mehrleistungen) / Auszahlungen für Personalaufwand (Bezüge, Nebengebühren und Mehrleistungsvergütungen)	154.700,00	128.100,00	134.757,64	154.700,00	128.100,00	134.757,64	
211100				510000	Geldbezüge der Vertragsbediensteten der Verwaltung	86.600,00	66.200,00	78.214,86	86.600,00	66.200,00	78.214,86	
211100				511000	Geldbezüge der Vertragsbedienstete in handwerklicher Verwendung	66.000,00	60.400,00	54.270,24	66.000,00	60.400,00	54.270,24	
211100				522000	Geldbezüge der nicht ganzjährig beschäftigten Angestellten	0,00	500,00	562,61	0,00	500,00	562,61	
211100				565000	Mehrleistungsvergütungen	2.100,00	1.000,00	1.709,93	2.100,00	1.000,00	1.709,93	
2		2212	3212		Gesetzlicher und freiwilliger Sozialaufwand / Auszahlungen für gesetzliche und freiwillige Sozialaufwendungen	58.400,00	48.800,00	48.285,99	58.400,00	48.800,00	48.285,99	

Ansatz 211100	Bedeckung	MVAG Code	MVAG Code	Konto	Volksschulen	Ergebnisvoranschlag			Finanzierungsvoranschlag		
						VA 2024	VA 2023	RA 2022	VA 2024	VA 2023	RA 2022
211100				580000	Dienstgeberbeiträge zum Ausgleichsfonds für Familienbeihilfen	5.400,00	5.000,00	4.921,11	5.400,00	5.000,00	4.921,11
211100				582000	Sonstige Dienstgeberbeiträge zur sozialen Sicherheit	31.000,00	26.200,00	27.511,01	31.000,00	26.200,00	27.511,01
211100				582100	Sonstige Dienstgeberbeiträge zur sozialen Sicherheit - Ruhebezugsleistungsgesetz	19.900,00	16.500,00	14.980,23	19.900,00	16.500,00	14.980,23
211100				590010	Freiwillige Sozialleistungen (Weihnachtszuwendungen)	2.100,00	1.100,00	873,64	2.100,00	1.100,00	873,64
2			2214	x	Nicht finanzierungswirksamer Personalaufwand / -	1.200,00	1.600,00	1.130,52	x	x	x
211100				592000	Dotierung von Rückstellungen für Jubiläumszuwendungen	1.200,00	1.600,00	1.130,52	x	x	x
1			222	x	Sachaufwand / Auszahlungen aus Sachaufwand	246.600,00	207.800,00	142.761,15	156.100,00	150.400,00	130.858,95
2			2221		Gebrauchs- und Verbrauchsgüter, Handelswaren / Auszahlungen für Gebrauchs- und Verbrauchsgüter, Handelswaren	57.400,00	51.200,00	40.984,65	57.400,00	51.200,00	40.863,49
211100				400000	Geringwertige Wirtschaftsgüter (GWG)	8.000,00	8.000,00	8.086,82	8.000,00	8.000,00	8.086,82
211100				430000	Lebensmittel	38.900,00	34.200,00	25.316,18	38.900,00	34.200,00	25.316,18
211100				454000	Reinigungsmittel	5.000,00	4.000,00	3.241,23	5.000,00	4.000,00	3.241,23
211100				456000	Schreib-, Zeichen- und sonstige Büromittel	2.000,00	1.700,00	1.394,10	2.000,00	1.700,00	1.394,10
211100				457000	Druckwerke	2.500,00	2.300,00	2.713,00	2.500,00	2.300,00	2.591,84
211100				459000	Sonstige Verbrauchsgüter	1.000,00	1.000,00	233,32	1.000,00	1.000,00	233,32
2			2222		Verwaltungs- und Betriebsaufwand / Auszahlungen für Verwaltungs- und Betriebsaufwand	42.900,00	43.600,00	31.626,42	42.900,00	43.600,00	31.626,42
211100				600000	Energiebezüge (Strom)	8.700,00	9.200,00	4.176,48	8.700,00	9.200,00	4.176,48
211100				600030	Energiebezüge (Fernwärme)	18.900,00	20.800,00	14.755,90	18.900,00	20.800,00	14.755,90
211100				621000	Sonstige Transporte	4.000,00	4.000,00	2.614,99	4.000,00	4.000,00	2.614,99
211100				630000	Postdienste	1.300,00	1.200,00	1.130,50	1.300,00	1.200,00	1.130,50
211100				631000	Telekommunikationsdienste	7.000,00	6.000,00	6.363,21	7.000,00	6.000,00	6.363,21
211100				670000	Versicherungen	3.000,00	2.400,00	2.585,34	3.000,00	2.400,00	2.585,34
2			2223	3223	Leasing und Mietaufwand / Auszahlungen für Leasing und Mietaufwand	3.500,00	3.500,00	3.442,21	3.500,00	3.500,00	3.442,21
211100				700000	Miet- und Pachtaufwand	3.500,00	3.500,00	3.442,21	3.500,00	3.500,00	3.442,21
2			2224	3224	Instandhaltung / Auszahlungen für Instandhaltung	10.000,00	10.000,00	13.328,24	10.000,00	10.000,00	13.328,24
211100				614000	Instandhaltung von Gebäuden und Bauten	6.000,00	6.000,00	4.589,64	6.000,00	6.000,00	4.589,64
211100				618000	Instandhaltung von sonstigen Anlagen	4.000,00	4.000,00	8.738,60	4.000,00	4.000,00	8.738,60
2			2225	3225	Sonstiger Sachaufwand / Sonstige Auszahlungen aus Sachaufwand	40.100,00	32.300,00	30.167,56	42.300,00	42.100,00	41.598,59
211100				690000	Abschreibung von Forderungen (Schadensfälle)	1.000,00	1.000,00	0,00	x	x	x
211100				710000	Öffentliche Abgaben, ohne Gebühren gemäß FAG	100,00	0,00	0,00	100,00	0,00	0,00
211100				711000	Gebühren für die Benützung von Gemeindevorrichtungen und Anlagen gemäß FAG	12.300,00	11.800,00	10.378,58	12.300,00	11.800,00	10.378,58
211100				720009	Kostenbeiträge (Kostensätze) für Leistungen	1.500,00	800,00	413,53	9.700,00	11.600,00	11.844,56
211100				724000	Reisegebühren	100,00	100,00	0,00	100,00	100,00	0,00
211100				726000	Mitgliedsbeiträge an Institutionen	100,00	100,00	0,00	100,00	100,00	0,00

Ansatz 211100	Bedeckung	MVAG Code	MVAG Code	Konto	Volksschulen	Ergebnisvoranschlag			Finanzierungsvoranschlag					
						VA 2024	VA 2023	RA 2022	VA 2024	VA 2023	RA 2022			
211100				728000	Entgelte für sonstige Leistungen	20.000,00	18.500,00	19.375,45	20.000,00	18.500,00	19.375,45			
211100				799000	Zuweisungen an Verrechnungsrücklagen zwischen operativer Gebarung und Projekten	5.000,00	0,00	0,00	x	x	x			
2		2226	x		Nicht finanzierungswirksamer Sachaufwand / -	92.700,00	67.200,00	23.212,07	x	x	x			
211100				680100	Planmäßige Abschreibung - Immaterielle Vermögenswerte	600,00	0,00	0,00	x	x	x			
211100				680200	Planmäßige Abschreibung - Grundstückeinrichtungen und Infrastruktur	100,00	0,00	0,00	x	x	x			
211100				680300	Planmäßige Abschreibung - Gebäude und Bauten	65.000,00	49.500,00	4.987,54	x	x	x			
211100				680700	Planmäßige Abschreibung - Amts-, Betriebs- und Geschäftsausstattung	27.000,00	17.700,00	18.224,53	x	x	x			
1		223	323	x	Transferaufwand / Auszahlungen aus Transfers	4.400,00	4.400,00	3.786,44	4.400,00	4.400,00	4.400,00	3.786,44		
2		2234	3234		Transferaufwand an Haushalte und Organisationen ohne Erwerbscharakter / Transferzahlungen an Haushalte und Organisationen ohne Erwerbscharakter	4.400,00	4.400,00	3.786,44	4.400,00	4.400,00	4.400,00	3.786,44		
211100				757000	Transfers an private Organisationen ohne Erwerbszweck	3.000,00	3.000,00	2.711,44	3.000,00	3.000,00	3.000,00	2.711,44		
211100				768000	Sonstige Transfers an private Haushalte	1.400,00	1.400,00	1.075,00	1.400,00	1.400,00	1.400,00	1.075,00		
1		224	324	x	Finanzaufwand / Auszahlungen aus Finanzaufwand	35.900,00	4.900,00	0,00	35.900,00	4.900,00	4.900,00	0,00		
2		2241	3241		Aufwendungen für Zinsen / Auszahlungen für Zinsen	35.900,00	4.900,00	0,00	35.900,00	4.900,00	4.900,00	0,00		
211100				650700	Zinsen für Finanzschulden in Euro - Finanzunternehmen im Inland	35.900,00	4.900,00	0,00	35.900,00	4.900,00	4.900,00	0,00		
SU		22	32	x	Summe Aufwendungen / Summe Auszahlungen operative Gebarung	501.200,00	395.600,00	330.721,74	409.500,00	336.600,00	317.689,02			
SA 0 / SA 1		SA0	SA1	x	Saldo (0) Nettoergebnis (21 - 22) / Saldo (1) Geldfluss aus der operativen Gebarung (31 - 32)	-347.800,00	258.000,00	-216.850,09	-269.200,00	308.900,00	-219.345,98			
1		230	x	x	Entnahmen von Haushaltsrücklagen	27.700,00	23.200,00	871,61	x	x	x			
2		2301	x		Entnahmen von Haushaltsrücklagen	27.700,00	23.200,00	871,61	x	x	x			
211100				894200	Entnahmen von zweckgebundenen Haushaltsrücklagen	27.700,00	23.200,00	871,61	x	x	x			
1		240	x	x	Zuweisungen an Haushaltsrücklagen	0,00	535.000,00	0,00	x	x	x			
2		2401	x		Zuweisungen an Haushaltsrücklagen	0,00	535.000,00	0,00	x	x	x			
211100				794200	Zuweisung an zweckgebundene Haushaltsrücklagen	0,00	535.000,00	0,00	x	x	x			
SA 01		SA 01	x	x	Saldo (01) Haushaltsrücklagen (230 - 240)	27.700,00	-511.800,00	871,61	x	x	x			
SA 00		SA 00	x	x	Saldo (00) Nettoergebnis nach Haushaltsrücklagen (Saldo 0 + Saldo 01)	-320.100,00	-253.800,00	-215.978,48	x	x	x			

Investive Gebarung

SU		x	33	x	Summe Einzahlungen investive Gebarung	x	x	x	0,00	0,00	0,00			
1		x	341	x	Auszahlungen aus der Investitionstätigkeit	x	x	x	5.000,00	1.002.900,00	15.927,50			
2		x	3413		Auszahlungen für den Erwerb von Gebäuden und Bauten	x	x	x	0,00	1.002.900,00	0,00			
211100				010000	Gebäude und Bauten	x	x	x	0,00	1.002.900,00	0,00			
2		x	3415		Auszahlungen für den Erwerb von Amts-, Betriebs- und Geschäftsausstattung	x	x	x	5.000,00	0,00	15.927,50			
211100				042000	Amts-, Betriebs- und Geschäftsausstattung	x	x	x	5.000,00	0,00	15.927,50			

Ansatz 211100	Bedienung	MVAG Code	MVAG Code	Konto	Volksschulen	Ergebnisvoranschlag			Finanzierungsvoranschlag		
						VA 2024	VA 2023	RA 2022	VA 2024	VA 2023	RA 2022
SU	x	34			Summe Auszahlungen investive Gebarung	x	x	x	5.000,00	1.002.900,00	15.927,50
SA2	x	SA2			Saldo (2) Geldfluss aus der investiven Gebarung (33 - 34)	x	x	x	-5.000,00	-1.002.900,00	-15.927,50
SA3	x	SA3			Saldo (3) Nettofinanzierungssaldo (Saldo 1 + Saldo 2)	x	x	x	-274.200,00	-694.000,00	-235.273,48

Finanzierungstätigkeit												
1	x	351	x		Einzahlungen aus der Aufnahme von Finanzschulden	x	x	x	0,00	500.000,00	250.000,00	
2	x	3514			Einzahlungen aus Finanzschulden (Finanzunternehmen)	x	x	x	0,00	500.000,00	250.000,00	
211100				346100	Investitionsdarlehen von Kreditinstituten	x	x	x	0,00	0,00	250.000,00	
211100				346101	Investitionsdarlehen von Finanzunternehmen im Inland	x	x	x	0,00	500.000,00	0,00	
SU	x	35			Summe Einzahlungen aus der Finanzierungstätigkeit	x	x	x	0,00	500.000,00	250.000,00	
1	x	361	x		Auszahlungen aus der Tilgung von Finanzschulden	x	x	x	35.600,00	22.800,00	0,00	
2	x	3614			Auszahlungen aus Finanzschulden	x	x	x	35.600,00	22.800,00	0,00	
211100				346100	Investitionsdarlehen von Kreditinstituten	x	x	x	20.600,00	22.800,00	0,00	
211100				346101	Investitionsdarlehen von Finanzunternehmen im Inland	x	x	x	15.000,00	0,00	0,00	
SU	x	36			Summe Auszahlungen aus der Finanzierungstätigkeit	x	x	x	35.600,00	22.800,00	0,00	
SA4	x	SA4			Saldo (4) Geldfluss aus der Finanzierungstätigkeit (35 - 36)	x	x	x	-35.600,00	477.200,00	250.000,00	
SA5	x	SA5			Saldo (5) Geldfluss aus der voranschlagswirksamen Gebarung (Saldo 3 + Saldo 4)	x	x	x	-309.800,00	-216.800,00	14.726,52	

Mischschlüssel für die Volksschulen I und II Feldbach 2024

Eingeschulte Gemeinden	Ges. Einw.	Zahl der Einw. im VS- Schul- spr. jeder Gde. lt. letztem Volkszählung sergebnis	Hundertst. d. Anteils jeder Gde. nach der Einw. Zahl im VS-Schulspr.	20 %iger Anteil f. die Ges.-Kosten nach der Einw. Zahl	Zahl der am 1.10. die Schule besuchend en Kinder	Hundertst. d. Anteils jeder Gde. an der Schülerz.	20 %-iger Anteil f. die Gesamtkosten nach der Schülerz.	Finanzkraft jeder Gde. nach der Anzahl d. Einw. im VS-Sprengel	Hundertst. d. Anteils jeder Gde. an der Finanzkr. jeder Gde.	60 %-iger Anteil für die Gesamtkoste n nach der Finanzkraft der Gde.	Mischschlüs sel zur Aufteilung der Schulerhaltu ngsbeiträge
Feldbach	13.449	11.500	95,666	19,133	416	96,970	19,394	18.738.460,61	96,582	57,949	96,476
Gnas	5.986	84	0,699	0,140	1	0,233	0,047	111.619,88	0,575	0,345	0,532
Riegersburg	5.022	437	3,635	0,727	12	2,797	0,559	551.583,95	2,843	1,706	2,992
0	0	0	0,000	0,000	0	0,000	0,000	0,00	0,000	0,000	0,000
0	0	0	0,000	0,000	0	0,000	0,000	0,00	0,000	0,000	0,000
0	0	0	0,000	0,000	0	0,000	0,000	0,00	0,000	0,000	0,000
0	0	0	0,000	0,000	0	0,000	0,000	0,00	0,000	0,000	0,000
Summe	24.457	12.021	100,000	20,000	429	100,000	20,000	19.401.664,44	100,000	60,000	100,000

Stadtgemeinde Feldbach

8330 Feldbach, Rathausplatz 1
Tel. 03152 / 2202, Fax 03152 / 2202-209
ortauf@feldbach.gv.at

902-2023/Or

Feldbach, am 30.10.2023

Voranschlag 2024

der Volksschule Gossendorf in Feldbach

B e s c h e i d

S p r u c h

Gemäß § 37 Abs. 1 des Stmk. Pflichtschulerhaltungsgesetzes 2004, LGBl.Nr. 71/2004, i.d.g.F., werden allen beitragspflichtigen Gemeinden lt. beiliegendem Detailnachweis Schulerhaltsbeiträge **für das Jahr 2024** mit der Kostenaufteilung lt. Rückseite vorgeschrieben.

B e g r ü n d u n g

Der beiliegende Finanzierungsvoranschlag über den Sachaufwand der angeführten Schule für das **Haushaltsjahr 2024** wird mit Beschluss des Gemeinderates vom _____ genehmigt.

Gemäß § 29 (1) des Stmk. Pflichtschulerhaltungsgesetzes 2004, LGBl.Nr. 71/2004 i.d.g.F., haben die eingeschulten Gemeinden Schulerhaltsbeiträge an den gesetzlichen Schulerhalter zu leisten.

Die Schulerhaltsbeiträge wurden gemäß § 30 leg. cit. aufgeteilt. Wird gegen die Vorschreibung der Schulerhaltsbeiträge keine Berufung erhoben, so sind sie gemäß § 37 Abs. 4 leg.cit. in zwei gleichen, jeweils am **31. März und 30. September 2024** fälligen Teilbeträgen an den gesetzlichen Schulerhalter zu entrichten.

Rechtsmittelbelehrung

Sie haben das Recht, gegen diesen Bescheid Beschwerde an das Landesverwaltungsgericht zu erheben. Die Beschwerde ist innerhalb eines Monats nach Zustellung dieses Bescheides schriftlich bei der Schulsitzgemeinde einzubringen. Die Beschwerde kann auch fernschriftlich, im Wege automationsunterstützter Datenübertragung oder in jeder anderen technisch möglichen Weise eingereicht werden. Sie hat den Bescheid, gegen den sie sich richtet, zu bezeichnen. Weiters hat die Beschwerde die Erklärung, in welchen Punkten der Bescheid angefochten wird, die Erklärung, welche Änderungen beantragt werden und eine Begründung zu enthalten.

Sie haben das Recht, im Verfahren vor dem Landesverwaltungsgericht eine mündliche Verhandlung zu beantragen.

Die Beschwerde hat keine aufschiebende Wirkung, das heißt, dass durch Einbringung einer Bescheidbeschwerde die Wirksamkeit des angefochtenen Bescheides nicht gehemmt und insbesondere die Einhebung und zwangsweise Einbringung eines Beitrages nicht aufgehalten wird.

Für den gesetzlichen Schulerhalter:

Der Bürgermeister:

Ing. Josef Ober eh.

F.d.R.d.A.:

Ergeht an:

- 1.) alle vorstehend genannten Gemeinden,
- 2.) die Direktion der Volksschule Gossendorf,
- 3.) das Amt der Stmk. Landesregierung, Abteilung 7, Gemeinden, Wahlen und ländlicher Wegebau, 8010 Graz

Gesamtübersicht über die von den Gemeinden zu leistenden Schulerhaltungsbeiträge

Auszahlungen der operativen Gebarung lt. FVA 2024	90.900,00
Einzahlungen der operativen Gebarung lt. FVA 2024	7.800,00
Umzulegender Aufwand für die Berechnung der Gastschüler	83.100,00
Schüleranzahl lt. Stichtag 01.10.2023 für das SJ 2023/2024	34
Kopfquote je Schüler (gerundet)	2.444,00
Auszahlungen der investiven Gebarung lt. FVA 2024	310.000,00
Kapitaltransfers aus Gemeinde-BZW - investive Vorhaben lt. FVA 2024	180.000,00
Einzahlungen aus der Finanzierungstätigkeit lt. FVA 2024	130.000,00
	0,00

Kostenaufteilung:

Kt.Nr. eingespr. Gemeinden	Schüler	%	Kopfquote	Kostenanteil €
6011 Feldbach	27	100,000		65.992,00
Zwischensumme:	27	100,000		65.992,00
Gastschüler:			2.444,00	
6011 Feldbach	7			17.108,00
Zwischensumme:	7			17.108,00
Gesamtsumme:	34	100,000		83.100,00

Unterabschnitt 211	SA 5	SA 5	Saldo (5) Geldfluss aus der voranschlagswirksamen Gebarung (Saldo 3 + Saldo 4)	x	x	x	-83.100,00	-81.700,00	-49.785,78
--------------------	------	------	--	---	---	---	------------	------------	------------

Ansatz 211200	Bedeckung	MVAG Code	MVAG Code	Konto	Volksschule Gossendorf	Ergebnisvoranschlag			Finanzierungsvoranschlag			
						VA 2024	VA 2023	RA 2022	VA 2024	VA 2023	RA 2022	
Operative Gebarung												
1		211	311	x	Erträge aus der operativen Verwaltungstätigkeit / Einzahlungen aus operativer Verwaltungstätigkeit	200,00	200,00	0,00	200,00	200,00	0,00	49,00
2		2115	3115		Erträge aus Besitz und wirtschaftlicher Tätigkeit / Einzahlungen aus Besitz und wirtschaftlicher Tätigkeit	100,00	100,00	0,00	100,00	100,00	0,00	49,00
211200				811000	Miete- und Pächtertrag	100,00	100,00	0,00	100,00	100,00	0,00	49,00
2		2116	3116		Erträge aus Veräußerung und sonstige Erträge / Einzahlungen aus Veräußerung von geringwertigen Wirtschaftsgütern (GWG) und sonstige Einzahlungen	100,00	100,00	0,00	100,00	100,00	0,00	0,00
211200				829000	Sonstige Erträge	100,00	100,00	0,00	100,00	100,00	0,00	0,00
1		212	312	x	Erträge aus Transfers / Einzahlungen aus Transfers	187.600,00	0,00	0,00	187.600,00	0,00	0,00	0,00
2		2121	3121		Transferertrag von Trägern des öffentlichen Rechts / Transferzahlungen von Trägern des öffentlichen Rechts	187.600,00	0,00	0,00	187.600,00	0,00	0,00	0,00
211200				860101	Transfers von Bund	6.100,00	0,00	0,00	6.100,00	0,00	0,00	0,00
211200				861101	Transfers von Ländern	1.500,00	0,00	0,00	1.500,00	0,00	0,00	0,00
211200				871110	Kapitaltransfers aus Gemeinde-Bedarfszuweisungsmittel - investive Vorhaben (direkt)	180.000,00	0,00	0,00	180.000,00	0,00	0,00	0,00
SU		21	31	x	Summe Erträge / Summe Einzahlungen operative Gebarung	187.800,00	200,00	0,00	187.800,00	200,00	0,00	49,00
1		221	321	x	Personalaufwand / Auszahlungen aus Personalaufwand	37.600,00	25.200,00	23.452,98	37.600,00	25.200,00	23.452,98	23.452,98
2		2211	3211		Personalaufwand (Bezüge, Nebengeb., Mehrleistungen) / Auszahlungen für Personalaufwand (Bezüge, Nebengebühren und Mehrleistungsvergütungen)	27.200,00	18.200,00	17.042,03	27.200,00	18.200,00	17.042,03	17.042,03
211200				510000	Geldbezüge der Vertragsbedienstete der Verwaltung	7.100,00	0,00	0,00	7.100,00	0,00	0,00	0,00
211200				511000	Geldbezüge der Vertragsbedienstete in handwerklicher Verwendung	19.500,00	17.700,00	16.652,18	19.500,00	17.700,00	16.652,18	16.652,18
211200				565000	Mehrleistungsvergütungen	600,00	500,00	389,85	600,00	500,00	389,85	389,85
2		2212	3212		Gesetzlicher und freiwilliger Sozialaufwand / Auszahlungen für gesetzliche und freiwillige Sozialaufwendungen	10.400,00	7.000,00	6.410,95	10.400,00	7.000,00	6.410,95	6.410,95
211200				580000	Dienstgeberbeiträge zum Ausgleichsfonds für Familienbeihilfe	1.100,00	800,00	665,92	1.100,00	800,00	665,92	665,92
211200				582000	Sonstige Dienstgeberbeiträge zur sozialen Sicherheit	5.500,00	3.700,00	3.400,85	5.500,00	3.700,00	3.400,85	3.400,85
211200				582100	Sonstige Dienstgeberbeiträge zur sozialen Sicherheit - Ruhebezugsleistungsgesetz	3.500,00	2.300,00	2.154,02	3.500,00	2.300,00	2.154,02	2.154,02
211200				590010	Freiwillige Sozialleistungen	300,00	200,00	190,16	300,00	200,00	190,16	190,16
1		222	322	x	Sachaufwand / Auszahlungen aus Sachaufwand	78.900,00	71.100,00	40.392,30	53.300,00	56.700,00	26.381,80	26.381,80
2		2221	3221		Gebrauchs- und Verbrauchsgüter, Handelswaren / Auszahlungen für Gebrauchs- und Verbrauchsgüter, Handelswaren	8.200,00	8.100,00	3.022,93	8.200,00	8.100,00	3.022,93	3.301,93
211200				400000	Geringwertige Wirtschaftsgüter (GWG)	3.500,00	3.500,00	650,73	3.500,00	3.500,00	650,73	650,73
211200				430000	Lebensmittel	200,00	100,00	215,83	200,00	100,00	215,83	215,83
211200				454000	Reinigungsmittel	1.200,00	1.200,00	239,89	1.200,00	1.200,00	239,89	518,89
211200				456000	Schreib-, Zeichen- und sonstige Büromittel	1.000,00	1.000,00	228,09	1.000,00	1.000,00	228,09	228,09

Ansatz 211200	Bedienung	MVAG Code	MVAG Code	Konto	Volksschule Gossendorf	Ergebnisvoranschlag			Finanzierungsvoranschlag		
						VA 2024	VA 2023	RA 2022	VA 2024	VA 2023	RA 2022
211200				457000	Druckwerke	2.000,00	2.000,00	1.604,07	2.000,00	2.000,00	1.604,07
211200				459000	Sonstige Verbrauchsgüter	300,00	300,00	84,32	300,00	300,00	84,32
2		2222	3222		Verwaltungs- und Betriebsaufwand / Auszahlungen für Verwaltungs- und Betriebsaufwand	35.700,00	40.400,00	17.347,44	35.700,00	40.400,00	17.347,44
211200				600000	Energiebezüge (Strom und Heizung)	29.600,00	34.700,00	12.844,08	29.600,00	34.700,00	12.844,08
211200				621000	Sonstige Transporte	4.000,00	3.700,00	2.855,00	4.000,00	3.700,00	2.855,00
211200				630000	Postdienste	400,00	300,00	200,00	400,00	300,00	200,00
211200				631000	Telekommunikationsdienste	1.300,00	1.300,00	1.202,59	1.300,00	1.300,00	1.202,59
211200				670000	Versicherungen	400,00	400,00	245,77	400,00	400,00	245,77
2		2223	3223		Leasing und Mietaufwand / Auszahlungen für Leasing und Mietaufwand	1.200,00	400,00	334,48	1.200,00	400,00	334,48
211200				700000	Miet- und Pachtlaufwand	1.200,00	400,00	334,48	1.200,00	400,00	334,48
2		2224	3224		Instandhaltung / Auszahlungen für Instandhaltung	3.500,00	3.500,00	1.421,38	3.500,00	3.500,00	1.421,38
211200				614000	Instandhaltung von Gebäuden und Bauten	2.500,00	2.500,00	924,58	2.500,00	2.500,00	924,58
211200				618000	Instandhaltung von sonstigen Anlagen	1.000,00	1.000,00	496,80	1.000,00	1.000,00	496,80
2		2225	3225		Sonstiger Sachaufwand / Sonstige Auszahlungen aus Sachaufwand	4.700,00	4.300,00	3.976,57	4.700,00	4.300,00	3.976,57
211200				711000	Gebühren für die Benützung von Gemeindevorrichtungen und Anlagen gemäß FAG	2.900,00	2.500,00	2.411,13	2.900,00	2.500,00	2.411,13
211200				724000	Reisegebühren	200,00	200,00	197,17	200,00	200,00	197,17
211200				726000	Mitgliedsbeiträge an Institutionen	100,00	100,00	55,00	100,00	100,00	55,00
211200				728000	Entgelte für sonstige Leistungen	1.500,00	1.500,00	1.313,27	1.500,00	1.500,00	1.313,27
2		2226	x		Nicht finanzierungswirksamer Sachaufwand / -	25.600,00	14.400,00	14.289,50	x	x	x
211200				680200	Planmäßige Abschreibung - Grundstückeinrichtungen und Infrastruktur	4.000,00	4.000,00	3.906,01	x	x	x
211200				680300	Planmäßige Abschreibung - Gebäude und Bauten	18.200,00	9.500,00	9.485,65	x	x	x
211200				680700	Planmäßige Abschreibung - Amts-, Betriebs- und Geschäftsausstattung	3.400,00	900,00	897,84	x	x	x
SU		22	32	x	Summe Aufwendungen / Summe Auszahlungen operative Gebarung	116.500,00	96.300,00	63.845,28	90.900,00	81.900,00	49.834,78
SA 0 / SA 1		SA0	SA1	x	Saldo (0) Nettoergebnis (21 - 22) / Saldo (1) Geldfluss aus der operativen Gebarung (31 - 32)	71.300,00	-96.100,00	-63.845,28	96.900,00	-81.700,00	-49.785,78
1		230	x	x	Entnahmen von Haushaltsrücklagen	12.300,00	6.300,00	6.303,64	x	x	x
2		2301	x		Entnahmen von Haushaltsrücklagen	12.300,00	6.300,00	6.303,64	x	x	x
211200				894200	Entnahmen von zweckgebundenen Haushaltsrücklagen	12.300,00	6.300,00	6.303,64	x	x	x
1		240	x	x	Zuweisungen an Haushaltsrücklagen	180.000,00	0,00	0,00	x	x	x
2		2401	x		Zuweisungen an Haushaltsrücklagen	180.000,00	0,00	0,00	x	x	x
211200				794200	Zuweisung an zweckgebundene Haushaltsrücklagen	180.000,00	0,00	0,00	x	x	x
SA 01		SA 01	x	x	Saldo (01) Haushaltsrücklagen (230 - 240)	-167.700,00	6.300,00	6.303,64	x	x	x
SA 00		SA 00	x	x	Saldo (00) Nettoergebnis nach Haushaltsrücklagen (Saldo 0 + Saldo 01)	-96.400,00	-89.800,00	-57.541,64	x	x	x

Investive Gebarung

Ansatz 211200	Bedienung	MVAG Code	MVAG Code	Konto	Volksschule Gossendorf	Ergebnisvoranschlag			Finanzierungsvoranschlag		
						VA 2024	VA 2023	RA 2022	VA 2024	VA 2023	RA 2022
SU	x	33	x		Summe Einzahlungen investive Gebarung	x	x	x	0,00	0,00	0,00
1	x	341	x		Auszahlungen aus der Investitionstätigkeit	x	x	x	310.000,00	0,00	0,00
2	x	3413			Auszahlungen für den Erwerb von Gebäuden und Bauten	x	x	x	260.000,00	0,00	0,00
211200				010000	Gebäude und Bauten	x	x	x	260.000,00	0,00	0,00
2	x	3415			Auszahlungen für den Erwerb von Amts-, Betriebs- und Geschäftsausstattung	x	x	x	50.000,00	0,00	0,00
211200				042010	Amts-, Betriebs- und Geschäftsausstattung	x	x	x	50.000,00	0,00	0,00
SU	x	34			Summe Auszahlungen investive Gebarung	x	x	x	310.000,00	0,00	0,00
SA2	x	SA2			Saldo (2) Geldfluss aus der investiven Gebarung (33 - 34)	x	x	x	-310.000,00	0,00	0,00
SA3	x	SA3			Saldo (3) Nettofinanzierungssaldo (Saldo 1 + Saldo 2)	x	x	x	-213.100,00	-81.700,00	-49.785,78

Finanzierungstätigkeit											
1	x	351	x		Einzahlungen aus der Aufnahme von Finanzschulden	x	x	x	130.000,00	0,00	0,00
2	x	3514			Einzahlungen aus Finanzschulden (Finanzunternehmen)	x	x	x	130.000,00	0,00	0,00
211200				346100	Investitionsdarlehen von Finanzunternehmen im Inland	x	x	x	130.000,00	0,00	0,00
SU	x	35			Summe Einzahlungen aus der Finanzierungstätigkeit	x	x	x	130.000,00	0,00	0,00
SU	x	36			Summe Auszahlungen aus der Finanzierungstätigkeit	x	x	x	0,00	0,00	0,00
SA4	x	SA4			Saldo (4) Geldfluss aus der Finanzierungstätigkeit (35 - 36)	x	x	x	130.000,00	0,00	0,00
SA5	x	SA5			Saldo (5) Geldfluss aus der voranschlagswirksamen Gebarung (Saldo 3 + Saldo 4)	x	x	x	-83.100,00	-81.700,00	-49.785,78

Stadtgemeinde Feldbach

8330 Feldbach, Rathausplatz 1
Tel. 03152 / 2202, Fax 03152 / 2202-209
ortauf@feldbach.gv.at

902-2023/Or

Feldbach, am 30.10.2023

Voranschlag 2024

der Mittelschule/Sportmittelschule Feldbach

B e s c h e i d

S p r u c h

Gemäß § 37 Abs. 1 des Stmk. Pflichtschulerhaltungsgesetzes 2004, LGBl.Nr. 71/2004, i.d.g.F., werden allen beitragspflichtigen Gemeinden lt. beiliegendem Detailnachweis Schulerhaltungsbeiträge **für das Jahr 2024** mit der Kostenaufteilung lt. Rückseite vorgeschrieben.

B e g r ü n d u n g

Der beiliegende Finanzierungsvoranschlag über den Sachaufwand der angeführten Schule für das **Haushaltsjahr 2024** wird mit Beschluss des Gemeinderates vom _____ genehmigt.

Gemäß § 29 (1) des Stmk. Pflichtschulerhaltungsgesetzes 2004, LGBl.Nr. 71/2004 i.d.g.F., haben die eingeschulten Gemeinden Schulerhaltungsbeiträge an den gesetzlichen Schulerhalter zu leisten.

Die Schulerhaltungsbeiträge wurden gemäß § 30 leg. cit. aufgeteilt. Wird gegen die Vorschreibung der Schulerhaltungsbeiträge keine Berufung erhoben, so sind sie gemäß § 37 Abs. 4 leg.cit. in zwei gleichen, jeweils am **31. März und 30. September 2024** fälligen Teilbeträgen an den gesetzlichen Schulerhalter zu entrichten.

Rechtsmittelbelehrung

Sie haben das Recht, gegen diesen Bescheid Beschwerde an das Landesverwaltungsgericht zu erheben. Die Beschwerde ist innerhalb eines Monats nach Zustellung dieses Bescheides schriftlich bei der Schulsitzgemeinde einzubringen. Die Beschwerde kann auch fernschriftlich, im Wege automationsunterstützter Datenübertragung oder in jeder anderen technisch möglichen Weise eingereicht werden. Sie hat den Bescheid, gegen den sie sich richtet, zu bezeichnen. Weiters hat die Beschwerde die Erklärung, in welchen Punkten der Bescheid angefochten wird, die Erklärung, welche Änderungen beantragt werden und eine Begründung zu enthalten.

Sie haben das Recht, im Verfahren vor dem Landesverwaltungsgericht eine mündliche Verhandlung zu beantragen.

Die Beschwerde hat keine aufschiebende Wirkung, das heißt, dass durch Einbringung einer Beschwerde die Wirksamkeit des angefochtenen Bescheides nicht gehemmt und insbesondere die Einhebung und zwangsweise Einbringung eines Beitrages nicht aufgehalten wird.

Für den gesetzlichen Schulerhalter:

Der Bürgermeister:

Ing. Josef Ober eh.

F.d.R.d.A.:



Ergeht an:

- 1.) alle vorstehend genannten Gemeinden,
- 2.) die Direktion der NMS/SMS Feldbach,
- 3.) das Amt der Stmk. Landesregierung, Abteilung 7, Gemeinden, Wahlen und ländlicher Wegebau, 8010 Graz

Gesamtübersicht über die von den Gemeinden zu leistenden Schulerhaltungsbeiträge

Auszahlungen der operativen Gebarung lt. FVA 2024	835.800,00
Einzahlungen der operativen Gebarung lt. FVA 2024	135.000,00
Auszahlungen der investiven Gebarung lt. FVA 2024 - sonstige Investitionen	5.000,00

Umzulegender Aufwand für die Berechnung der Gastschüler **705.800,00**

Schüleranzahl lt. Stichtag 01.10.2023 für das SJ 2023/2024 **423**

Kopfquote je Schüler (gerundet) **1.669,00**

Auszahlungen der investiven Gebarung lt. FVA 2024	50.000,00
Einzahlungen der investiven Gebarung lt. FVA 2024	50.000,00

Zusätzlicher umzulegender Aufwand für die Berechnung der Sprengelschüler **0,00**

Kostenaufteilung:

Kt.Nr. eingespr. Gemeinden	Schüler	%	Kopfquote	Kostenanteil €
6011 Feldbach	336	86,551		547.311,00
6007 Edelsbach bei Feldbach	21	7,163		45.296,00
6032 Gnas	0	0,376		2.378,00
6046 Riegersburg	22	5,911		37.379,00
Zwischensumme:	379	100,001		632.364,00
Gastschüler:			1.669,00	
6003 Bad Gleichenberg	1			1.669,00
6009 Eichkögl	2			3.338,00
6010 Fehring	2			3.338,00
6011 Feldbach	1			1.669,00
6016 Gnas	1			1.669,00
6022 Jagerberg	1			1.669,00
6025 Kirchbach in Stmk.	2			3.338,00
6026 Kirchberg a. d. R.	20			33.380,00
6038 Paldau	2			3.338,00
6046 Riegersburg	4			6.676,00
6048 St. Stefan	2			3.338,00
6056 Markt Hartmannsdorf	1			1.669,00
6058 St. Margarethen	1			1.669,00
6063 Gleisdorf	1			1.669,00
6064 St. Marein	3			5.007,00
Zwischensumme:	44			73.436,00
Gesamtsumme:	423	100,001		705.800,00

Nachweis über den Stand von Darlehensschulden für den ordentlichen Schulsachaufwand:

Geldinstitut	Stand Beginn u. Zugang HHJ	Tilgung	Zinsen	Stand Ende des HH-Jahres
D-210200.0019 RLB Stmk. 515-60	7.000,00	7.000,00	300,00	0,00
D-210200.0022 BKS 188-000355	42.700,00	9.900,00	2.000,00	32.800,00
D-210200.0023 Raiba 15-00.300.1	155.500,00	28.100,00	7.400,00	127.400,00
D-210200.0024 BKS 188-005926	60.700,00	10.000,00	300,00	50.700,00
S u m m e	265.900,00	55.000,00	10.000,00	210.900,00
Anteil dieser Schule:	48,00 %	26.400,00	4.800,00	

Vergütung Zinsen	EHH 212/720009	4.800,00	FHH 212/720009	4.800,00
Vergütung Tilgung	EHH 212/720009	0,00	FHH 212/720009	26.400,00

Detailnachweis der Konten

1	2	3	4	5	6			7			8			9			10			11
					Gruppe 2	MVAG Code	Konto	Unterricht, Erziehung, Sport und Wissenschaft	VA 2024	Ergebnisvoranschlag	VA 2023	RA 2022	VA 2024	Finanzierungsvoranschlag	VA 2023	RA 2022	VA 2024	Finanzierungsvoranschlag	VA 2023	
Gruppe 2	SA 0 / SA 1	SA 0 / SA 1			Saldo (0) Nettoergebnis (21 - 22) / Saldo (1) Geldfluss aus der operativen Gebarung (31 - 32)	-626.800,00	-573.400,00	-462.107,52	-544.000,00	-536.300,00	-440.692,33									
Gruppe 2	SA 01	SA 01			Saldo (01) Haushaltsrücklagen (230-240)	16.600,00	8.300,00	8.172,31	x	x	x									
Gruppe 2	SA 00	SA 00			Saldo (00) Nettoergebnis nach Haushaltsrücklagen (Saldo 0 + Saldo 01)	-610.200,00	-565.100,00	-453.935,21	x	x	x									
Gruppe 2	SA 2	SA 2			Saldo (2) Geldfluss aus der investiven Gebarung (33 - 34)	x	x	x	-5.000,00	0,00	-15.429,66									
Gruppe 2	SA 3	SA 3			Saldo (3) Nettofinanzierungssaldo (Saldo 1 + Saldo 2)	x	x	x	-549.000,00	-536.300,00	-456.121,99									
Gruppe 2	SA 4	SA 4			Saldo (4) Geldfluss aus der Finanzierungstätigkeit (35 - 36)	x	x	x	0,00	0,00	0,00									
Gruppe 2	SA 5	SA 5			Saldo (5) Geldfluss aus der voranschlagswirksamen Gebarung (Saldo 3 + Saldo 4)	x	x	x	-549.000,00	-536.300,00	-456.121,99									

Abschnitt 21	MVAG Code	Konto	Allgemeinbildender Unterricht			Ergebnisvoranschlag			Finanzierungsvoranschlag					
			VA 2024	VA 2023	RA 2022	VA 2024	VA 2023	RA 2022	VA 2024	VA 2023	RA 2022			
Abschnitt 21	SA 0 / SA 1	SA 0 / SA 1			Saldo (0) Nettoergebnis (21 - 22) / Saldo (1) Geldfluss aus der operativen Gebarung (31 - 32)	-626.800,00	-573.400,00	-462.107,52	-544.000,00	-536.300,00	-440.692,33			
Abschnitt 21	SA 01	SA 01			Saldo (01) Haushaltsrücklagen (230-240)	16.600,00	8.300,00	8.172,31	x	x	x			
Abschnitt 21	SA 00	SA 00			Saldo (00) Nettoergebnis nach Haushaltsrücklagen (Saldo 0 + Saldo 01)	-610.200,00	-565.100,00	-453.935,21	x	x	x			
Abschnitt 21	SA 2	SA 2			Saldo (2) Geldfluss aus der investiven Gebarung (33 - 34)	x	x	x	-5.000,00	0,00	-15.429,66			
Abschnitt 21	SA 3	SA 3			Saldo (3) Nettofinanzierungssaldo (Saldo 1 + Saldo 2)	x	x	x	-549.000,00	-536.300,00	-456.121,99			
Abschnitt 21	SA 4	SA 4			Saldo (4) Geldfluss aus der Finanzierungstätigkeit (35 - 36)	x	x	x	0,00	0,00	0,00			
Abschnitt 21	SA 5	SA 5			Saldo (5) Geldfluss aus der voranschlagswirksamen Gebarung (Saldo 3 + Saldo 4)	x	x	x	-549.000,00	-536.300,00	-456.121,99			

Unterabschnitt 212	MVAG Code	Konto	Mittelschulen			Ergebnisvoranschlag			Finanzierungsvoranschlag				
			VA 2024	VA 2023	RA 2022	VA 2024	VA 2023	RA 2022	VA 2024	VA 2023	RA 2022		
Unterabschnitt 212	SA 0 / SA 1	SA 0 / SA 1			Saldo (0) Nettoergebnis (21 - 22) / Saldo (1) Geldfluss aus der operativen Gebarung (31 - 32)	-626.800,00	-573.400,00	-462.107,52	-544.000,00	-536.300,00	-440.692,33		
Unterabschnitt 212	SA 01	SA 01			Saldo (01) Haushaltsrücklagen (230-240)	16.600,00	8.300,00	8.172,31	x	x	x		
Unterabschnitt 212	SA 00	SA 00			Saldo (00) Nettoergebnis nach Haushaltsrücklagen (Saldo 0 + Saldo 01)	-610.200,00	-565.100,00	-453.935,21	x	x	x		
Unterabschnitt 212	SA 2	SA 2			Saldo (2) Geldfluss aus der investiven Gebarung (33 - 34)	x	x	x	-5.000,00	0,00	-15.429,66		
Unterabschnitt 212	SA 3	SA 3			Saldo (3) Nettofinanzierungssaldo (Saldo 1 + Saldo 2)	x	x	x	-549.000,00	-536.300,00	-456.121,99		
Unterabschnitt 212	SA 4	SA 4			Saldo (4) Geldfluss aus der Finanzierungstätigkeit (35 - 36)	x	x	x	0,00	0,00	0,00		

Unterabschnitt 212	SA 5	SA 5	Saldo (5) Geldfluss aus der voranschlagswirksamen Gebarung (Saldo 3 + Saldo 4)	x	x	x	-549.000,00	-536.300,00	-456.121,99
--------------------	------	------	--	---	---	---	-------------	-------------	-------------

Ansatz 212000	Bedienung	MVAG Code	Konto	Mittelschule/Sportmittelschule Feldbach	Ergebnisvoranschlag				Finanzierungsvoranschlag			
					VA 2024	VA 2023	RA 2022	VA 2024	VA 2023	RA 2022		
Operative Gebarung												
1		211	x	311	Erträge aus der operativen Verwaltungstätigkeit / Einzahlungen aus operativer Verwaltungstätigkeit	239.000,00	196.100,00	170.370,89	234.000,00	196.100,00	159.923,24	
2		2114		3114	Erträge aus Leistungen / Einzahlungen aus Leistungen	209.000,00	175.200,00	148.010,00	209.000,00	175.200,00	136.945,00	
212000				810000	Erträge aus Leistungen	52.200,00	24.400,00	25.728,00	52.200,00	24.400,00	25.372,00	
212000				816000	Kostenbeiträge (Kostensätze) für sonstige Leistungen	156.800,00	150.800,00	122.282,00	156.800,00	150.800,00	111.573,00	
2		2115		3115	Erträge aus Besitz und wirtschaftlicher Tätigkeit / Einzahlungen aus Besitz und wirtschaftlicher Tätigkeit	100,00	0,00	0,00	100,00	0,00	0,00	
212000				811000	Miete- und Pachtvertrag	100,00	0,00	0,00	100,00	0,00	0,00	
2		2116		3116	Erträge aus Veräußerung und sonstige Erträge / Einzahlungen aus Veräußerung von geringwertigen Wirtschaftsgütern (GWG) und sonstige Einzahlungen	29.900,00	20.900,00	22.360,89	24.900,00	20.900,00	22.978,24	
212000				808000	Veräußerungen von Waren	24.800,00	20.800,00	19.788,70	24.800,00	20.800,00	20.406,05	
212000				829000	Sonstige Erträge	100,00	100,00	2.572,19	100,00	100,00	2.572,19	
212000				899000	Entnahmen aus Verrechnungsrücklagen zwischen operativer Gebarung und Projekten	5.000,00	0,00	0,00	x	x	x	
1		212	x	312	Erträge aus Transfers / Einzahlungen aus Transfers	61.200,00	30.300,00	30.568,18	57.800,00	26.900,00	25.304,93	
2		2121		3121	Transferertrag von Trägern des öffentlichen Rechts / Transferzahlungen von Trägern des öffentlichen Rechts	57.800,00	26.900,00	25.304,93	57.800,00	26.900,00	25.304,93	
212000				860100	Transfers von Bund	18.000,00	18.000,00	16.200,00	18.000,00	18.000,00	16.200,00	
212000				860101	Transfers von Bund	23.700,00	0,00	0,00	23.700,00	0,00	0,00	
212000				861100	Transfers von Ländern	6.000,00	6.000,00	3.780,00	6.000,00	6.000,00	3.780,00	
212000				861101	Transfers von Ländern	5.900,00	0,00	0,00	5.900,00	0,00	0,00	
212000				863200	Transfers von sonstigen Trägern öffentlichen Rechts	4.200,00	2.900,00	5.324,93	4.200,00	2.900,00	5.324,93	
2		2127	x		Nicht finanzierungswirksamer Transferertrag / -	3.400,00	3.400,00	5.263,25	x	x	x	
212000				813000	Erträge aus der Auflösung von Investitionszuschüssen (Kapitaltransfers)	3.400,00	3.400,00	5.263,25	x	x	x	
SU		21	x	31	Summe Erträge / Summe Einzahlungen operative Gebarung	300.200,00	226.400,00	200.939,07	291.800,00	223.000,00	185.228,17	
1		221	x	321	Personalaufwand / Auszahlungen aus Personalaufwand	477.200,00	405.800,00	344.282,70	473.300,00	394.700,00	340.665,64	
2		2211		3211	Personalaufwand (Bezüge, Nebengeb., Mehrleistungen) / Auszahlungen für Personalaufwand (Bezüge, Nebengebühren und Mehrleistungsvergütungen)	341.400,00	287.700,00	247.604,98	341.400,00	287.700,00	247.604,98	
212000				510000	Geldbezüge der Vertragsbedienstete der Verwaltung	123.500,00	90.200,00	67.187,60	123.500,00	90.200,00	67.187,60	
212000				511000	Geldbezüge der Vertragsbedienstete in handwerklicher Verwendung	211.700,00	193.700,00	174.620,86	211.700,00	193.700,00	174.620,86	
212000				565000	Mehrleistungsvergütungen	6.200,00	3.800,00	5.796,52	6.200,00	3.800,00	5.796,52	
2		2212		3212	Gesetzlicher und freiwilliger Sozialaufwand / Auszahlungen für gesetzliche und freiwillige Sozialaufwendungen	131.900,00	107.000,00	93.060,66	131.900,00	107.000,00	93.060,66	
212000				580000	Dienstgeberbeiträge zum Ausgleichsfonds für Familienbeihilfen	11.600,00	11.100,00	8.213,65	11.600,00	11.100,00	8.213,65	
212000				582000	Sonstige Dienstgeberbeiträge zur sozialen Sicherheit	69.100,00	56.900,00	52.533,76	69.100,00	56.900,00	52.533,76	

Ansatz 212000	Bedienung	MVAG Code	MVAG Code	Konto	Mittelschule/Sportmittelschule Feldbach	Ergebnisvoranschlag			Finanzierungsvoranschlag				
						VA 2024	VA 2023	RA 2022	VA 2024	VA 2023	RA 2022		
212000				582100	Sonstige Dienstgeberbeiträge zur sozialen Sicherheit - Ruhebezugleistungsgesetz	43.600,00	36.900,00	30.450,01	43.600,00	36.900,00	30.450,01		
212000				590010	Freiwillige Sozialleistungen (Weihnachtszuwendungen)	7.600,00	2.100,00	1.863,24	7.600,00	2.100,00	1.863,24		
2			x		Nicht finanzierungswirksamer Personalaufwand / -	3.900,00	1.100,00	3.617,06	x	x	x		
212000		2214		592000	Dotierung von Rückstellungen für Jubiläumszuwendungen	3.900,00	1.100,00	3.617,06	x	x	x		
1			322	x	Sachaufwand / Auszahlungen aus Sachaufwand	440.800,00	385.000,00	314.588,89	353.500,00	355.600,00	281.079,86		
2			3221		Gebrauchs- und Verbrauchsgüter, Handelswaren / Auszahlungen für Gebrauchs- und Verbrauchsgüter, Handelswaren	62.800,00	58.800,00	41.850,63	62.800,00	58.800,00	41.568,68		
212000				400000	Geringwertige Wirtschaftsgüter (GWG)	18.000,00	18.000,00	9.361,91	18.000,00	18.000,00	9.361,91		
212000				430000	Lebensmittel	24.800,00	20.800,00	18.116,01	24.800,00	20.800,00	18.116,01		
212000				454000	Reinigungsmittel	10.000,00	10.000,00	7.636,24	10.000,00	10.000,00	7.636,24		
212000				456000	Schreib-, Zeichen- und sonstige Büromittel	4.000,00	4.000,00	1.701,13	4.000,00	4.000,00	1.701,13		
212000				457000	Druckwerke	4.000,00	4.000,00	3.761,33	4.000,00	4.000,00	3.479,38		
212000				459000	Sonstige Verbrauchsgüter	2.000,00	2.000,00	1.274,01	2.000,00	2.000,00	1.274,01		
2			3222		Verwaltungs- und Betriebsaufwand / Auszahlungen für Verwaltungs- und Betriebsaufwand	136.800,00	136.900,00	92.975,88	136.800,00	136.900,00	92.975,88		
212000				600000	Energiebezüge (Strom)	30.100,00	28.400,00	8.503,89	30.100,00	28.400,00	8.503,89		
212000				600030	Energiebezüge (Fernwärme)	74.000,00	76.000,00	57.120,09	74.000,00	76.000,00	57.120,09		
212000				621000	Sonstige Transporte	6.000,00	6.000,00	3.310,23	6.000,00	6.000,00	3.310,23		
212000				630000	Postdienste	2.600,00	2.400,00	2.200,00	2.600,00	2.400,00	2.200,00		
212000				631000	Telekommunikationsdienste	15.000,00	15.000,00	14.565,60	15.000,00	15.000,00	14.565,60		
212000				670000	Versicherungen	9.100,00	9.100,00	7.276,07	9.100,00	9.100,00	7.276,07		
2			3223		Leasing und Mietaufwand / Auszahlungen für Leasing und Mietaufwand	8.000,00	8.000,00	8.677,97	8.000,00	8.000,00	8.677,97		
212000				700000	Miet- und Pachtaufwand	8.000,00	8.000,00	8.677,97	8.000,00	8.000,00	8.677,97		
2			3224		Instandhaltung / Auszahlungen für Instandhaltung	29.000,00	29.000,00	17.554,23	29.000,00	29.000,00	17.554,23		
212000				614000	Instandhaltung von Gebäuden und Bauten	18.000,00	18.000,00	8.742,03	18.000,00	18.000,00	8.742,03		
212000				618000	Instandhaltung von sonstigen Anlagen	11.000,00	11.000,00	8.812,20	11.000,00	11.000,00	8.812,20		
2			3225		Sonstiger Sachaufwand / Sonstige Auszahlungen aus Sachaufwand	96.500,00	89.300,00	83.723,81	116.900,00	122.900,00	120.303,10		
212000				690000	Abschreibung von Forderungen (Schadensfälle)	1.000,00	1.000,00	0,00	x	x	x		
212000				710000	Öffentliche Abgaben, ohne Gebühren gemäß FAG	100,00	0,00	0,00	100,00	0,00	0,00		
212000				711000	Gebühren für die Benützung von Gemeindevorrichtungen und Anlagen gemäß FAG	35.400,00	35.400,00	28.891,76	35.400,00	35.400,00	28.891,76		
212000				720009	Kostenbeiträge (Kostensätze) für Leistungen	4.800,00	2.700,00	1.323,31	31.200,00	37.300,00	37.902,60		
212000				724000	Reisegebühren	100,00	100,00	0,00	100,00	100,00	0,00		
212000				726000	Mitgliedsbeiträge an Institutionen	100,00	100,00	73,00	100,00	100,00	73,00		
212000				728000	Entgelte für sonstige Leistungen	50.000,00	50.000,00	53.435,74	50.000,00	50.000,00	53.435,74		
212000				799000	Zuweisungen an Verrechnungsrücklagen zwischen operativer Gebarung und Projekten	5.000,00	0,00	0,00	x	x	x		

Ansatz 212000	Bedienung	MVAG Code	MVAG Code	Konto	Mittelschule/Sportmittelschule Feldbach	Ergebnisvoranschlag				Finanzierungsvoranschlag			
						VA 2024	VA 2023	RA 2022	VA 2024	VA 2023	RA 2022	VA 2024	RA 2022
2		2226	x		Nicht finanzierungswirksamer Sachaufwand / -	107.700,00	63.000,00	69.806,37	x	x		x	x
212000				680300	Planmäßige Abschreibung - Gebäude und Bauten	91.900,00	45.000,00	44.902,28	x	x		x	x
212000				680700	Planmäßige Abschreibung - Amts-, Betriebs- und Geschäftsausstattung	15.800,00	18.000,00	24.904,09	x	x		x	x
1		223	323	x	Transferaufwand / Auszahlungen aus Transfers	9.000,00	9.000,00	4.175,00	9.000,00	9.000,00	9.000,00	9.000,00	4.175,00
2		2234	3234		Transferaufwand an Haushalte und Organisationen ohne Erwerbscharakter / Transferzahlungen an Haushalte und Organisationen ohne Erwerbscharakter	9.000,00	9.000,00	4.175,00	9.000,00	9.000,00	9.000,00	9.000,00	4.175,00
212000				768000	Sonstige Transfers an private Haushalte	9.000,00	9.000,00	4.175,00	9.000,00	9.000,00	9.000,00	9.000,00	4.175,00
SU		22	32	x	Summe Aufwendungen / Summe Auszahlungen operative Gebarung	927.000,00	799.800,00	663.046,59	835.800,00	759.300,00	625.920,50	835.800,00	625.920,50
SA 0 / SA 1		SA0	SA1	x	Saldo (0) Nettoergebnis (21 - 22) / Saldo (1) Geldfluss aus der operativen Gebarung (31 - 32)	-626.800,00	-573.400,00	-462.107,52	-544.000,00	-536.300,00	-440.692,33	-544.000,00	-440.692,33
1		230	x	x	Entnahmen von Haushaltsrücklagen	16.600,00	8.300,00	8.172,31	x	x		x	x
2		2301	x		Entnahmen von Haushaltsrücklagen	16.600,00	8.300,00	8.172,31	x	x		x	x
212000				894200	Entnahmen von zweckgebundenen Haushaltsrücklagen	16.600,00	8.300,00	8.172,31	x	x		x	x
SA 01		SA 01	x	x	Saldo (01) Haushaltsrücklagen (230 - 240)	16.600,00	8.300,00	8.172,31	x	x	x	x	x
SA 00		SA 00	x	x	Saldo (00) Nettoergebnis nach Haushaltsrücklagen (Saldo 0 + Saldo 01)	-610.200,00	-565.100,00	-453.935,21	x	x	x	x	x

Investive Gebarung													
1	x	333			Einzahlungen aus Kapitaltransfers	x	x	x	x	50.000,00	50.000,00	50.000,00	0,00
2	x	3331			Kapitaltransferzahlungen von Trägern des öffentlichen Rechts	x	x	x	x	50.000,00	50.000,00	50.000,00	0,00
212000				301100	Kapitaltransfers von Ländern - Baukostenzuschüsse	x	x	x	x	50.000,00	50.000,00	50.000,00	0,00
SU	x	33	x	x	Summe Einzahlungen investive Gebarung	x	x	x	x	50.000,00	50.000,00	50.000,00	0,00
1	x	341	x		Auszahlungen aus der Investitionstätigkeit	x	x	x	x	55.000,00	50.000,00	50.000,00	15.429,66
2	x	3412			Auszahlungen für den Erwerb von Grundstücken und Grundstückeinrichtungen	x	x	x	x	50.000,00	50.000,00	50.000,00	0,00
212000				006000	Sonstige Grundstückeinrichtungen	x	x	x	x	50.000,00	50.000,00	50.000,00	0,00
2	x	3415			Auszahlungen für den Erwerb von Amts-, Betriebs- und Geschäftsausstattung	x	x	x	x	5.000,00	0,00	0,00	15.429,66
212000				042000	Amts-, Betriebs- und Geschäftsausstattung	x	x	x	x	5.000,00	0,00	0,00	15.429,66
SU	x	34	x	x	Summe Auszahlungen investive Gebarung	x	x	x	x	55.000,00	50.000,00	50.000,00	15.429,66
SA 2	x	SA 2	x	x	Saldo (2) Geldfluss aus der investiven Gebarung (33 - 34)	x	x	x	x	-5.000,00	0,00	0,00	-15.429,66
SA 3	x	SA 3	x	x	Saldo (3) Nettofinanzierungssaldo (Saldo 1 + Saldo 2)	x	x	x	x	-549.000,00	-536.300,00	-456.121,99	-456.121,99

Finanzierungstätigkeit													
SU	x	35			Summe Einzahlungen aus der Finanzierungstätigkeit	x	x	x	x	0,00	0,00	0,00	0,00
SU	x	36			Summe Auszahlungen aus der Finanzierungstätigkeit	x	x	x	x	0,00	0,00	0,00	0,00
SA 4	x	SA 4	x	x	Saldo (4) Geldfluss aus der Finanzierungstätigkeit (35 - 36)	x	x	x	x	0,00	0,00	0,00	0,00

Ansatz 212000	Bedienung	MVAG Code	MVAG Code	Konto	Mittelschule/Sportmittelschule Feldbach	Ergebnisvoranschlag			Finanzierungsvoranschlag		
						VA 2024	VA 2023	RA 2022	VA 2024	VA 2023	RA 2022
SA5		x	SA5		Saldo (5) Geldfluss aus der voranschlagswirksamen Gebarung (Saldo 3 + Saldo 4)	x	x	x	-549.000,00	-536.300,00	-456.121,99

Mischschlüssel für die NMS/SMS Feldbach 2024

Eingeschulte Gemeinden	Ges. Einw.	Zahl der Einw. im HS-Schul- spr. jeder Gde. ft. letztem Volkszählungse rgebnis	Hundertst. d. Anteils jeder Gde. nach der Einw. Zahl im HS-Schulspr.	20 %iger Anteil f. die Ges.- Kosten nach der Einw. Zahl	Zahl der am 1.10. die Schule besuchende Kinder	Hundertst. d. Anteils jeder Gde. an der Schülerz.	20 %iger Anteil f. die Gesamtkosten nach der Schülerz.	Finanzkraft jeder Gde. nach der Anzahl d. Einw. im HS-Sprengel	Hundertst. d. Anteils jeder Gde. an der Finanzkr. jeder Gde.	60 %-iger Anteil für die Gesamtkosten nach der Finanzkraft der Gde.	Mischschlüssel zur Aufteilung der Schulerhaltung beiträge
Feldbach	13.449	13.222	83,933	16,787	336	88,654	17,731	21.544.341,40	86,721	52,033	86,551
Edelsbach	1.347	1.347	8,551	1,710	21	5,541	1,108	1.798.858,20	7,241	4,345	7,163
Riegersburg	5.022	1.100	6,983	1,397	22	5,805	1,161	1.388.426,43	5,589	3,353	5,911
Gnas	5.986	84	0,533	0,107	0	0,000	0,000	111.619,88	0,449	0,270	0,376
0	0	0	0,000	0,000	0	0,000	0,000	0,00	0,000	0,000	0,000
0	0	0	0,000	0,000	0	0,000	0,000	0,00	0,000	0,000	0,000
0	0	0	0,000	0,000	0	0,000	0,000	0,00	0,000	0,000	0,000
0	0	0	0,000	0,000	0	0,000	0,000	0,00	0,000	0,000	0,000
0	0	0	0,000	0,000	0	0,000	0,000	0,00	0,000	0,000	0,000
0	0	0	0,000	0,000	0	0,000	0,000	0,00	0,000	0,000	0,000
0	0	0	0,000	0,000	0	0,000	0,000	0,00	0,000	0,000	0,000
Summe	25.804	15.753	100,000	20,000	379	100,000	20,000	24.843.245,91	100,000	60,000	100,000

Stadtgemeinde Feldbach

8330 Feldbach, Rathausplatz 1
Tel. 03152 / 2202, Fax 03152 / 2202-209
ortauf@feldbach.gv.at

902-2023/Or

Feldbach, am 30.10.2023

Voranschlag 2024

der Polytechnischen Schule in Feldbach

B e s c h e i d

S p r u c h

Gemäß § 37 Abs. 1 des Stmk. Pflichtschulerhaltungsgesetzes 2004, LGBl.Nr. 71/2004, i.d.g.F., werden allen beitragspflichtigen Gemeinden lt. beiliegendem Detailnachweis Schulerhaltsbeiträge **für das Jahr 2024** mit der Kostenaufteilung lt. Rückseite vorgeschrieben.

B e g r ü n d u n g

Der beiliegende Finanzierungsvoranschlag über den Sachaufwand der angeführten Schule für das **Haushaltsjahr 2024** wird mit Beschluss des Gemeinderates vom _____ genehmigt.

Gemäß § 29 (1) des Stmk. Pflichtschulerhaltungsgesetzes 2004, LGBl.Nr. 71/2004 i.d.g.F., haben die eingeschulten Gemeinden Schulerhaltsbeiträge an den gesetzlichen Schulerhalter zu leisten.

Die Schulerhaltsbeiträge wurden gemäß § 30 leg. cit. aufgeteilt. Wird gegen die Vorschreibung der Schulerhaltsbeiträge keine Berufung erhoben, so sind sie gemäß § 37 Abs. 4 leg.cit. in zwei gleichen, jeweils am **31. März und 30. September 2024** fälligen Teilbeträgen an den gesetzlichen Schulerhalter zu entrichten.

Rechtsmittelbelehrung

Sie haben das Recht, gegen diesen Bescheid Beschwerde an das Landesverwaltungsgericht zu erheben. Die Beschwerde ist innerhalb eines Monats nach Zustellung dieses Bescheides schriftlich bei der Schulsitzgemeinde einzubringen. Die Beschwerde kann auch fernschriftlich, im Wege automationsunterstützter Datenübertragung oder in jeder anderen technisch möglichen Weise eingereicht werden. Sie hat den Bescheid, gegen den sie sich richtet, zu bezeichnen. Weiters hat die Beschwerde die Erklärung, in welchen Punkten der Bescheid angefochten wird, die Erklärung, welche Änderungen beantragt werden und eine Begründung zu enthalten.

Sie haben das Recht, im Verfahren vor dem Landesverwaltungsgericht eine mündliche Verhandlung zu beantragen.

Die Beschwerde hat keine aufschiebende Wirkung, das heißt, dass durch Einbringung einer Bescheidbeschwerde die Wirksamkeit des angefochtenen Bescheides nicht gehemmt und insbesondere die Einhebung und zwangsweise Einbringung eines Beitrages nicht aufgehalten wird.

Für den gesetzlichen Schulerhalter:

Der Bürgermeister:

Ing. Josef Ober eh.

F.d.R.d.A.:



Ergeht an:

- 1.) alle vorstehend genannten Gemeinden,
- 2.) die Direktion der Polytechnischen Schule Feldbach,
- 3.) das Amt der Stmk. Landesregierung, Abteilung 7, Gemeinden, Wahlen und ländlicher Wegebau, 8010 Graz

Gesamtübersicht über die von den Gemeinden zu leistenden Schulerhaltungsbeiträge

Auszahlungen der operativen Gebarung lt. FVA 2024	238.800,00
Einzahlungen der operativen Gebarung lt. FVA 2024	11.200,00
Auszahlungen der investiven Gebarung lt. FVA 2024 - sonstige Investitionen	12.000,00

Umzulegender Aufwand für die Berechnung der Gastschüler **239.600,00**

Schüleranzahl lt. Stichtag 01.10.2023 für das SJ 2023/2024 **112**

Kopfquote je Schüler (gerundet) **2.139,00**

Kostenaufteilung:

Kt.Nr. eingespr. Gemeinden	Schüler	%	Kopfquote	Kostenanteil €
6011 Feldbach	39	44,255		82.367,00
6003 Bad Gleichenberg	15	13,738		25.570,00
6007 Edelsbach bei Feldbach	4	3,963		7.376,00
6010 Fehring	0	0,587		1.093,00
6016 Gnas	4	8,435		15.700,00
6024 Kapfenstein	0	0,262		488,00
6038 Paldau	7	8,671		16.139,00
6046 Riegersburg	15	14,341		26.692,00
6056 Markt Hartmannsdorf	3	5,749		10.700,00
Zwischensumme:	87	100,001		186.125,00
Gastschüler:			2.139,00	
6003 Bad Gleichenberg	2			4.278,00
6010 Fehring	12			25.668,00
6022 Jagerberg	1			2.139,00
6024 Kapfenstein	4			8.556,00
6026 Kirchberg	3			6.417,00
6064 St. Marein	2			4.278,00
6085 Klöch	1			2.139,00
Zwischensumme:	25			53.475,00
Gesamtsumme:	112	100,001		239.600,00

Nachweis über den Stand von Darlehensschulden für den ordentlichen Schulsachaufwand:

Geldinstitut	Stand Beginn u. Zugang HHJ	Tilgung	Zinsen	Stand Ende des HH-Jahres
D-210200.0019 RLB Stmk. 515-60	7.000,00	7.000,00	300,00	0,00
D-210200.0022 BKS 188-000355	42.700,00	9.900,00	2.000,00	32.800,00
D-210200.0023 Raiba 15-00.300.1	155.500,00	28.100,00	7.400,00	127.400,00
D-210200.0024 BKS 188-005926	60.700,00	10.000,00	300,00	50.700,00
S u m m e	265.900,00	55.000,00	10.000,00	210.900,00
Anteil dieser Schule:	17,00 %	9.400,00	1.700,00	

Vergütung Zinsen	EHH 214/720009 1.700,00	FHH 214/720009 1.700,00
Vergütung Tilgung	EHH 214/720009 0,00	FHH 214/720009 9.400,00

Unterabschnitt 214	SA 5	SA 5	Saldo (5) Geldfluss aus der voranschlagswirksamen Gebarung (Saldo 3 + Saldo 4)	x	x	x	-82.400,00	-68.200,00	-57.191,95
--------------------	------	------	--	---	---	---	------------	------------	------------

Ansatz 214000	Bedienung	MVAG Code	Konto	Polytechnische Schule	Ergebnisvoranschlag			Finanzierungsvoranschlag		
					VA 2024	VA 2023	RA 2022	VA 2024	VA 2023	RA 2022
Operative Gebarung										
1		211	x	Erträge aus der operativen Verwaltungstätigkeit / Einzahlungen aus operativer Verwaltungstätigkeit	169.300,00	150.200,00	127.019,80	157.300,00	150.200,00	130.046,80
2		2114		Erträge aus Leistungen / Einzahlungen aus Leistungen	157.200,00	150.100,00	110.830,00	157.200,00	150.100,00	113.857,00
214000			816000	Kostenbeiträge (Kostensätze) für sonstige Leistungen	157.200,00	150.100,00	110.830,00	157.200,00	150.100,00	113.857,00
2		2116		Erträge aus Veräußerung und sonstige Erträge / Einzahlungen aus Veräußerung von geringwertigen Wirtschaftsgütern (GWG) und sonstige Einzahlungen	12.100,00	100,00	16.189,80	100,00	100,00	16.189,80
214000			829000	Sonstige Erträge	100,00	100,00	16.189,80	100,00	100,00	16.189,80
214000			899000	Entnahmen aus Verrechnungsrücklagen zwischen operativer Gebarung und Projekten	12.000,00	0,00	0,00	x	x	x
1		212	x	Erträge aus Transfers / Einzahlungen aus Transfers	11.100,00	1.000,00	1.897,33	11.100,00	1.000,00	1.897,33
2		2121		Transferertrag von Trägern des öffentlichen Rechts / Transferzahlungen von Trägern des öffentlichen Rechts	11.100,00	1.000,00	1.897,33	11.100,00	1.000,00	1.897,33
214000			860101	Transfers von Bund	7.700,00	0,00	0,00	7.700,00	0,00	0,00
214000			861101	Transfers von Ländern	1.900,00	0,00	0,00	1.900,00	0,00	0,00
214000			863200	Transfers von sonstigen Trägern öffentlichen Rechts	1.500,00	1.000,00	1.897,33	1.500,00	1.000,00	1.897,33
SU		21	x	Summe Erträge / Summe Einzahlungen operative Gebarung	180.400,00	151.200,00	128.917,13	168.400,00	151.200,00	131.944,13
1		221	x	Personalaufwand / Auszahlungen aus Personalaufwand	118.600,00	97.700,00	89.591,91	117.200,00	95.900,00	88.310,65
2		2211		Personalaufwand (Bezüge, Nebengeb., Mehrleistungen) / Auszahlungen für Personalaufwand (Bezüge, Nebengebühren und Mehrleistungsvergütungen)	85.900,00	69.400,00	64.257,89	85.900,00	69.400,00	64.257,89
214000			510000	Geldbezüge der Vertragsbedienstete der Verwaltung	8.900,00	0,00	761,42	8.900,00	0,00	761,42
214000			511000	Geldbezüge der Vertragsbedienstete in handwerklicher Verwendung	74.800,00	68.300,00	61.558,45	74.800,00	68.300,00	61.558,45
214000			565000	Mehrleistungsvergütungen	2.200,00	1.100,00	1.938,02	2.200,00	1.100,00	1.938,02
2		2212		Gesetzlicher und freiwilliger Sozialaufwand / Auszahlungen für gesetzliche und freiwillige Sozialaufwendungen	31.300,00	26.500,00	24.052,76	31.300,00	26.500,00	24.052,76
214000			580000	Dienstgeberbeiträge zum Ausgleichsfonds für Familienbeihilfen	2.800,00	2.700,00	2.002,46	2.800,00	2.700,00	2.002,46
214000			582000	Sonstige Dienstgeberbeiträge zur sozialen Sicherheit	17.000,00	14.400,00	13.602,48	17.000,00	14.400,00	13.602,48
214000			582100	Sonstige Dienstgeberbeiträge zur sozialen Sicherheit - Ruhebezugsleistungsgesetz	10.900,00	8.900,00	8.028,62	10.900,00	8.900,00	8.028,62
214000			590010	Freiwillige Sozialleistungen (Weihnachtszuwendungen)	600,00	500,00	419,20	600,00	500,00	419,20
2		2214	x	Nicht finanzierungswirksamer Personalaufwand / -	1.400,00	1.800,00	1.281,26	x	x	x
214000			592000	Dotierung von Rückstellungen für Jubiläumszuwendungen	1.400,00	1.800,00	1.281,26	x	x	x
1		222	x	Sachaufwand / Auszahlungen aus Sachaufwand	166.400,00	153.500,00	125.171,05	120.600,00	122.500,00	94.999,95
2		2221		Gebrauchs- und Verbrauchsgüter, Handelswaren / Auszahlungen für Gebrauchs- und Verbrauchsgüter, Handelswaren	19.600,00	19.600,00	10.340,48	19.600,00	19.600,00	10.340,48
214000			400000	Geringwertige Wirtschaftsgüter (GWG)	10.000,00	10.000,00	5.015,97	10.000,00	10.000,00	5.015,97
214000			430000	Lebensmittel	800,00	800,00	580,37	800,00	800,00	580,37

Ansatz 214000	Bedienung	MVAG Code	Konto	Polytechnische Schule	Ergebnisvoranschlag			Finanzierungsvoranschlag		
					VA 2024	VA 2023	RA 2022	VA 2024	VA 2023	RA 2022
214000			454000	Reinigungsmittel	4.000,00	4.000,00	3.839,19	4.000,00	4.000,00	3.839,19
214000			456000	Schreib-, Zeichen- und sonstige Büromittel	2.000,00	2.000,00	252,01	2.000,00	2.000,00	252,01
214000			457000	Druckwerke	2.100,00	2.100,00	455,73	2.100,00	2.100,00	455,73
214000			459000	Sonstige Verbrauchsgüter	700,00	700,00	197,21	700,00	700,00	197,21
2		2222		Verwaltungs- und Betriebsaufwand / Auszahlungen für Verwaltungs- und Betriebsaufwand	48.200,00	46.200,00	34.178,18	48.200,00	46.200,00	34.178,18
214000			600000	Energiebezüge (Strom)	8.500,00	8.700,00	4.496,74	8.500,00	8.700,00	4.496,74
214000			600030	Energiebezüge (Fernwärme)	26.500,00	27.100,00	18.855,83	26.500,00	27.100,00	18.855,83
214000			621000	Sonstige Transporte	1.000,00	1.000,00	100,00	1.000,00	1.000,00	100,00
214000			630000	Postdienste	1.200,00	1.100,00	1.000,00	1.200,00	1.100,00	1.000,00
214000			631000	Telekommunikationsdienste	5.000,00	5.000,00	4.648,47	5.000,00	5.000,00	4.648,47
214000			670000	Versicherungen	6.000,00	3.300,00	5.077,14	6.000,00	3.300,00	5.077,14
2		2223		Leasing und Mietaufwand / Auszahlungen für Leasing und Mietaufwand	2.100,00	4.000,00	9.307,36	2.100,00	4.000,00	9.307,36
214000			700000	Miet- und Pachtufwand	2.000,00	2.000,00	2.583,00	2.000,00	2.000,00	2.583,00
214000			705000	Operating Leasing	100,00	2.000,00	6.724,36	100,00	2.000,00	6.724,36
2		2224		Instandhaltung / Auszahlungen für Instandhaltung	14.500,00	14.500,00	4.479,48	14.500,00	14.500,00	4.479,48
214000			614000	Instandhaltung von Gebäuden und Bauten	9.500,00	9.500,00	2.801,59	9.500,00	9.500,00	2.801,59
214000			618000	Instandhaltung von sonstigen Anlagen	5.000,00	5.000,00	1.677,89	5.000,00	5.000,00	1.677,89
2		2225		Sonstiger Sachaufwand / Sonstige Auszahlungen aus Sachaufwand	38.800,00	26.000,00	23.739,28	36.200,00	38.200,00	36.694,45
214000			711000	Gebühren für die Benützung von Gemeinrichtungen und Anlagen gemäß FAG	10.900,00	10.900,00	8.963,42	10.900,00	10.900,00	8.963,42
214000			720009	Kostenbeiträge (Kostensätze) für Leistungen	1.700,00	900,00	468,67	11.100,00	13.100,00	13.423,84
214000			724000	Reisegebühren	100,00	100,00	0,00	100,00	100,00	0,00
214000			726000	Mitgliedsbeiträge an Institutionen	100,00	100,00	0,00	100,00	100,00	0,00
214000			728000	Entgelte für sonstige Leistungen	14.000,00	14.000,00	14.307,19	14.000,00	14.000,00	14.307,19
214000			799000	Zuweisungen an Verrechnungsrücklagen zwischen operativer Gebarung und Projekten	12.000,00	0,00	0,00	x	x	x
2		2226	x	Nicht finanzierungswirksamer Sachaufwand / -	43.200,00	43.200,00	43.126,27	x	x	x
214000			680300	Planmäßige Abschreibung - Gebäude und Bauten	37.600,00	37.600,00	37.576,57	x	x	x
214000			680700	Planmäßige Abschreibung - Amts-, Betriebs- und Geschäftsausstattung	5.600,00	5.600,00	5.549,70	x	x	x
1		223	x	Transferaufwand / Auszahlungen aus Transfers	1.000,00	1.000,00	0,00	1.000,00	1.000,00	0,00
2		2234		Transferaufwand an Haushalte und Organisationen ohne Erwerbscharakter / Transferzahlungen an Haushalte und Organisationen ohne Erwerbscharakter	1.000,00	1.000,00	0,00	1.000,00	1.000,00	0,00
214000			768000	Sonstige Transfers an private Haushalte	1.000,00	1.000,00	0,00	1.000,00	1.000,00	0,00
SU		22	x	Summe Aufwendungen / Summe Auszahlungen operative Gebarung	286.000,00	252.200,00	214.762,96	238.800,00	219.400,00	183.310,60
SA 0 / SA 1		SA0	x	Saldo (0) Nettoergebnis (21 - 22) / Saldo (1) Geldfluss aus der operativen Gebarung (31 - 32)	-105.600,00	-101.000,00	-85.845,83	-70.400,00	-68.200,00	-51.366,47

Ansatz 214000	Bedienung	MVAG Code	MVAG Code	Konto	Polytechnische Schule	Ergebnisvoranschlag				Finanzierungsvoranschlag			
						VA 2024	VA 2023	RA 2022	VA 2024	VA 2023	RA 2022	VA 2024	RA 2022
1		230	x	x	Entnahmen von Haushaltsrücklagen	22.400,00	22.400,00	22.417,05	x	x	x	x	x
2		2301	x		Entnahmen von Haushaltsrücklagen	22.400,00	22.400,00	22.417,05	x	x	x	x	x
214000				894200	Entnahmen von zweckgebundenen Haushaltsrücklagen	22.400,00	22.400,00	22.417,05	x	x	x	x	x
SA 01		SA 01	x	x	Saldo (01) Haushaltsrücklagen (230 - 240)	22.400,00	22.400,00	22.417,05	x	x	x	x	x
SA 00		SA 00	x	x	Saldo (00) Nettoergebnis nach Haushaltsrücklagen (Saldo 0 + Saldo 01)	-83.200,00	-78.600,00	-63.428,78	x	x	x	x	x

Investive Gebarung													
SU		x	33	x	Summe Einzahlungen investive Gebarung	x	x	x	0,00	0,00	0,00	0,00	0,00
1		x	341	x	Auszahlungen aus der Investitionstätigkeit	x	x	x	12.000,00	0,00	0,00	5.825,48	5.825,48
2		x	3415		Auszahlungen für den Erwerb von Amts-, Betriebs- und Geschäftsausstattung	x		x	12.000,00	0,00	0,00	5.825,48	5.825,48
214000				042000	Amts-, Betriebs- und Geschäftsausstattung	x		x	12.000,00	0,00	0,00	5.825,48	5.825,48
SU		x	34		Summe Auszahlungen investive Gebarung	x		x	12.000,00	0,00	0,00	5.825,48	5.825,48
SA2		x	SA2		Saldo (2) Geldfluss aus der investiven Gebarung (33 - 34)	x		x	-12.000,00	0,00	0,00	-5.825,48	-5.825,48
SA3		x	SA3		Saldo (3) Nettofinanzierungssaldo (Saldo 1 + Saldo 2)	x		x	-82.400,00	-68.200,00	-68.200,00	-57.191,95	-57.191,95

Finanzierungstätigkeit													
SU		x	35		Summe Einzahlungen aus der Finanzierungstätigkeit	x	x	x	0,00	0,00	0,00	0,00	0,00
SU		x	36		Summe Auszahlungen aus der Finanzierungstätigkeit	x		x	0,00	0,00	0,00	0,00	0,00
SA4		x	SA4		Saldo (4) Geldfluss aus der Finanzierungstätigkeit (35 - 36)	x		x	0,00	0,00	0,00	0,00	0,00
SA5		x	SA5		Saldo (5) Geldfluss aus der voranschlagswirksamen Gebarung (Saldo 3 + Saldo 4)	x		x	-82.400,00	-68.200,00	-68.200,00	-57.191,95	-57.191,95

Mischschlüssel für die Polytechnische Schule Feldbach 2024

Eingeschulte Gemeinden	Ges. Einw.	Zahl der Einw. im PTS- Schulspr. jeder Gde. lt. letztem Volkszählungser- gebnis	Hunderts. d. Anteils jeder Gde. nach der Einw. Zahl im PLG- Schulspr.	20 %iger Anteil f. die Ges.-Kosten nach der Einw. Zahl	Zahl der am 1.10. die Schule besuchen den Kinder	Hunderts. d. Anteils jeder Gde. an der Schülerz.	20 %iger Anteil f. die Gesamtkoste n nach der Schülerz.	Finanzkraft jeder Gde. nach der Anzahl d. Einw. im PLG-Spr.	Hunderts. d. Anteils jeder Gde. an der Finanzkr. jeder Gde.	60 %iger Anteil für die Gesamtkosten nach der Finanzkraft der Gde.	Mischschlüssel zur Aufteilung der Schülerhaltung sbeiträge
Feldbach	13.449	13.449	40,715	8,143	39	44,828	8,966	21.914.222,32	45,242	27,145	44,255
Bad Gleichenberg	5.312	4.057	12,282	2,456	15	17,241	3,448	6.323.570,47	13,055	7,833	13,738
Gnas	5.986	3.338	10,105	2,021	4	4,598	0,920	4.435.561,23	9,157	5,494	8,435
Riegersburg	5.022	5.022	15,203	3,041	15	17,241	3,448	6.338.797,75	13,087	7,852	14,341
Edelsbach	1.347	1.347	4,078	0,816	4	4,598	0,920	1.798.858,20	3,714	2,228	3,963
Fehring	7.242	254	0,769	0,154	0	0,000	0,000	349.736,16	0,722	0,433	0,587
Kapfenstein	1.536	117	0,354	0,071	0	0,000	0,000	154.516,44	0,319	0,191	0,262
Paldau	3.143	3.125	9,461	1,892	7	8,046	1,609	4.173.111,81	8,615	5,169	8,671
Markt Hartmannsd	2.962	2.323	7,033	1,407	3	3,448	0,690	2.948.915,56	6,088	3,653	5,749
Kirchberg	0	0	0,000	0,000	0	0,000	0,000	0,00	0,000	0,000	0,000
0	0	0	0,000	0,000	0	0,000	0,000	0,00	0,000	0,000	0,000
0	0	0	0,000	0,000	0	0,000	0,000	0,00	0,000	0,000	0,000
0	0	0	0,000	0,000	0	0,000	0,000	0,00	0,000	0,000	0,000
0	0	0	0,000	0,000	0	0,000	0,000	0,00	0,000	0,000	0,000
0	0	0	0,000	0,000	0	0,000	0,000	0,00	0,000	0,000	0,000
0	0	0	0,000	0,000	0	0,000	0,000	0,00	0,000	0,000	0,000
0	0	0	0,000	0,000	0	0,000	0,000	0,00	0,000	0,000	0,000
0	0	0	0,000	0,000	0	0,000	0,000	0,00	0,000	0,000	0,000
0	0	0	0,000	0,000	0	0,000	0,000	0,00	0,000	0,000	0,000
0	0	0	0,000	0,000	0	0,000	0,000	0,00	0,000	0,000	0,000
0,00	0	0	0,000	0,000	0	0,000	0,000	0,00	0,000	0,000	0,000
0,00	0	0	0,000	0,000	0	0,000	0,000	0,00	0,000	0,000	0,000
0,00	0	0	0,000	0,000	0	0,000	0,000	0,00	0,000	0,000	0,000
0,00	0	0	0,000	0,000	0	0,000	0,000	0,00	0,000	0,000	0,000
Summe	45.999	33.032	100,000	20,000	87	100,000	20,000	48.437.289,94	100,000	60,000	100,000

(*) Sprengeländerung: Wegfall der Gemeinden Gnas und Nestelbach i. Ilzital lt. VO der Stmk. Ld. Reg. vom 07.07.2003, Gr. Ztg. Nr. 286, m. W. v. 26.07.2003

Stadtgemeinde Feldbach

8330 Feldbach, Rathausplatz 1
Tel. 03152 / 2202, Fax 03152 / 2202-209
ortauf@feldbach.gv.at

902-2023/Or

Feldbach, am 30.10.2023

Voranschlag 2024 der Musikschule der Stadt Feldbach

Anbei übermittelte Ihnen die Stadtgemeinde Feldbach den Detailnachweis der Musikschule der Stadt Feldbach für das Jahr 2024.
Die Berechnung der Gemeindebeiträge entnehmen Sie bitte der unten angeführten Aufstellung:

Kt.Nr. Gemeinden	Schüleranzahl	Gemeindebeiträge						Sachaufwandsbeitrag	GESAMT-KOSTENANTEIL
		563,00	425,00	259,00	134,00	Gesamt	90,00		
6011 Feldbach	375	275	1	2	97	168.766,00	33.750,00	202.516,00	
6003 Bad Gleichenberg	5	3			2	1.957,00	450,00	2.407,00	
6007 Edelsbach	20	14			6	8.686,00	1.800,00	10.486,00	
6009 Eichkögl	3	3				1.689,00	270,00	1.959,00	
6010 Fehring	9	8			1	4.638,00	810,00	5.448,00	
0000 Kapfenstein	2	2				1.126,00	180,00	1.306,00	
6025 Kirchbach	3	1		2		1.081,00	270,00	1.351,00	
6026 Kirchberg	11	7			4	4.477,00	990,00	5.467,00	
6038 Paldau	11	5			6	3.619,00	990,00	4.609,00	
6046 Riegersburg	130	104		2	24	62.286,00	11.700,00	73.986,00	
6047 St. Anna	4	4				2.252,00	360,00	2.612,00	
6048 St. Stefan i. R.	2			2		518,00	180,00	698,00	
0000 Gnas	5	3			2	1.957,00	450,00	2.407,00	
6058 St. Margarethen	2	2				1.126,00	180,00	1.306,00	
0000 Ottendorf a. d. R.	3	2			1	1.260,00	270,00	1.530,00	
0000 St. Martin a. d. R.	1				1	134,00	90,00	224,00	
0000 Mühlgraben	1	1				563,00	90,00	653,00	
0000 St. Marein bei Graz	1	1				563,00	90,00	653,00	
0000 St. Georgen a. d. St.	1				1	134,00	90,00	224,00	
0000 Söchau	2				2	268,00	180,00	448,00	
0000 Großwilfersdorf	1	1				563,00	90,00	653,00	
6066 Deutsch Goritz	1	1				563,00	90,00	653,00	
6067 Straden	1	1				563,00	90,00	653,00	
6078 Graz	2	2				1.126,00	180,00	1.306,00	
Gesamtsumme:	596	440	1	8	147	269.915,00	53.640,00	323.555,00	

Der vorliegende Voranschlag wurde in der Gemeinderatssitzung vom genehmigt.

Die Gemeinden werden gebeten, den ausgewiesenen Betrag in zwei gleichen Teilbeträgen, am 31. März und 30. September 2024, auf das Konto der Stadigemeinde Feldbach zu überweisen.

F.d.R.d.A.:



Der Bürgermeister:

Ing. Josef Ober eh.

Ergeht an:

- 1.) alle obgenannten Gemeinden,
- 2.) die Direktion der Musikschule der Stadt Feldbach
- 3.) das Amt der Stmk. Landesregierung, Abteilung 7, Gemeinden, Wahlen und ländlicher Wegebau, 8010 Graz

Detailnachweis der Konten

1	2	3	4	5	6			7			8			9			10			11	
					MVAG Code	MVAG Code	Konto	Kunst, Kultur und Kultus	VA 2024	VA 2023	RA 2022	VA 2024	VA 2023	RA 2022	VA 2024	VA 2023	RA 2022	VA 2024	VA 2023		RA 2022
Gruppe 3																					
Gruppe 3	SA 0 / SA 1	SA 0 / SA 1		Saldo (0) Nettoergebnis (21 - 22) / Saldo (1) Geldfluss aus der operativen Gebarung (31 - 32)		-264.700,00		-291.600,00		-253.497,43		-197.500,00		-252.300,00		-243.187,41					
Gruppe 3	SA 01	SA 01		Saldo (01) Haushaltsrücklagen (230-240)		0,00		0,00		0,00		x		x		x					
Gruppe 3	SA 00	SA 00		Saldo (00) Nettoergebnis nach Haushaltsrücklagen (Saldo 0 + Saldo 01)		-264.700,00		-291.600,00		-253.497,43		x		x		x					
Gruppe 3	SA 2	SA 2		Saldo (2) Geldfluss aus der investiven Gebarung (33 - 34)		x		x		x		-805.000,00		-55.000,00		-5.335,13					
Gruppe 3	SA 3	SA 3		Saldo (3) Nettofinanzierungssaldo (Saldo 1 + Saldo 2)		x		x		x		-1.002.500,00		-307.300,00		-248.522,54					
Gruppe 3	SA 4	SA 4		Saldo (4) Geldfluss aus der Finanzierungstätigkeit (35 - 36)		x		x		x		800.000,00		0,00		0,00					
Gruppe 3	SA 5	SA 5		Saldo (5) Geldfluss aus der voranschlagswirksamen Gebarung (Saldo 3 + Saldo 4)		x		x		x		-202.500,00		-307.300,00		-248.522,54					

Abschnitt 32	MVAG Code	MVAG Code	Konto	Musik und darstellende Kunst	Ergebnisvoranschlag			Finanzierungsvoranschlag		
					VA 2024	VA 2023	RA 2022	VA 2024	VA 2023	RA 2022
Abschnitt 32	SA 0 / SA 1	SA 0 / SA 1		Saldo (0) Nettoergebnis (21 - 22) / Saldo (1) Geldfluss aus der operativen Gebarung (31 - 32)	-264.700,00	-291.600,00	-253.497,43	-197.500,00	-252.300,00	-243.187,41
Abschnitt 32	SA 01	SA 01		Saldo (01) Haushaltsrücklagen (230-240)	0,00	0,00	0,00	x	x	x
Abschnitt 32	SA 00	SA 00		Saldo (00) Nettoergebnis nach Haushaltsrücklagen (Saldo 0 + Saldo 01)	-264.700,00	-291.600,00	-253.497,43	x	x	x
Abschnitt 32	SA 2	SA 2		Saldo (2) Geldfluss aus der investiven Gebarung (33 - 34)	x	x	x	-805.000,00	-55.000,00	-5.335,13
Abschnitt 32	SA 3	SA 3		Saldo (3) Nettofinanzierungssaldo (Saldo 1 + Saldo 2)	x	x	x	-1.002.500,00	-307.300,00	-248.522,54
Abschnitt 32	SA 4	SA 4		Saldo (4) Geldfluss aus der Finanzierungstätigkeit (35 - 36)	x	x	x	800.000,00	0,00	0,00
Abschnitt 32	SA 5	SA 5		Saldo (5) Geldfluss aus der voranschlagswirksamen Gebarung (Saldo 3 + Saldo 4)	x	x	x	-202.500,00	-307.300,00	-248.522,54

Unterabschnitt 320	MVAG Code	MVAG Code	Konto	Ausbildung in Musik und darstellender Kunst	Ergebnisvoranschlag			Finanzierungsvoranschlag		
					VA 2024	VA 2023	RA 2022	VA 2024	VA 2023	RA 2022
Unterabschnitt 320	SA 0 / SA 1	SA 0 / SA 1		Saldo (0) Nettoergebnis (21 - 22) / Saldo (1) Geldfluss aus der operativen Gebarung (31 - 32)	-264.700,00	-291.600,00	-253.497,43	-197.500,00	-252.300,00	-243.187,41
Unterabschnitt 320	SA 01	SA 01		Saldo (01) Haushaltsrücklagen (230-240)	0,00	0,00	0,00	x	x	x
Unterabschnitt 320	SA 00	SA 00		Saldo (00) Nettoergebnis nach Haushaltsrücklagen (Saldo 0 + Saldo 01)	-264.700,00	-291.600,00	-253.497,43	x	x	x
Unterabschnitt 320	SA 2	SA 2		Saldo (2) Geldfluss aus der investiven Gebarung (33 - 34)	x	x	x	-805.000,00	-55.000,00	-5.335,13
Unterabschnitt 320	SA 3	SA 3		Saldo (3) Nettofinanzierungssaldo (Saldo 1 + Saldo 2)	x	x	x	-1.002.500,00	-307.300,00	-248.522,54
Unterabschnitt 320	SA 4	SA 4		Saldo (4) Geldfluss aus der Finanzierungstätigkeit (35 - 36)	x	x	x	800.000,00	0,00	0,00

Unterabschnitt 320	SA 5	SA 5	Saldo (5) Geldfluss aus der voranschlagswirksamen Gebarung (Saldo 3 + Saldo 4)	x	x	x	-202.500,00	-307.300,00	-248.522,54
--------------------	------	------	--	---	---	---	-------------	-------------	-------------

Ansatz 320000	Bedienung	MVAG Code	Konto	Musikschule der Stadt Feldbach	Ergebnisvoranschlag				Finanzierungsvoranschlag			
					VA 2024	VA 2023	RA 2022	VA 2024	VA 2023	RA 2022		
Operative Gebarung												
1		211	x	Erträge aus der operativen Verwaltungstätigkeit / Einzahlungen aus operativer Verwaltungstätigkeit	418.100,00	377.200,00	327.230,08	413.100,00	377.200,00	321.593,55		
2		2114		Erträge aus Leistungen / Einzahlungen aus Leistungen	413.100,00	322.200,00	317.111,75	413.100,00	322.200,00	311.475,22		
320000			810000	Erträge aus Leistungen	290.000,00	211.900,00	202.710,75	290.000,00	211.900,00	199.607,22		
320000			810010	Erträge aus Leistungen	2.000,00	0,00	1.500,00	2.000,00	0,00	1.500,00		
320000			816000	Kostenbeiträge (Kostensätze) für sonstige Leistungen	121.000,00	110.200,00	112.901,00	121.000,00	110.200,00	110.368,00		
320000			816010	Kostenbeiträge (Kostensätze) für sonstige Leistungen	100,00	100,00	0,00	100,00	100,00	0,00		
2		2116	3116	Erträge aus Veräußerung und sonstige Erträge / Einzahlungen aus Veräußerung von geringwertigen Wirtschaftsgütern (GWG) und sonstige Einzahlungen	5.000,00	55.000,00	10.118,33	0,00	55.000,00	10.118,33		
320000			829900	Sonstige Erträge - Verrechnung zwischen operativer Gebarung und Projekten	0,00	55.000,00	10.118,33	0,00	55.000,00	10.118,33		
320000			899000	Entnahmen aus Verrechnungsrücklagen zwischen operativer Gebarung und Projekten	5.000,00	0,00	0,00	x	x	x		
1		212	312	Erträge aus Transfers / Einzahlungen aus Transfers	633.700,00	486.700,00	478.289,70	633.700,00	486.700,00	478.289,70		
2		2121	3121	Transfertrag von Trägern des öffentlichen Rechts / Transferzahlungen von Trägern des öffentlichen Rechts	633.700,00	486.700,00	478.289,70	633.700,00	486.700,00	478.289,70		
320000			861100	Transfers von Ländern	633.700,00	472.600,00	464.246,80	633.700,00	472.600,00	464.246,80		
320000			863200	Transfers von sonstigen Trägern öffentlichen Rechts	0,00	14.100,00	14.042,90	0,00	14.100,00	14.042,90		
SU		21	31	Summe Erträge / Summe Einzahlungen operative Gebarung	1.051.800,00	863.900,00	805.519,78	1.046.800,00	863.900,00	799.883,25		
1		221	x	Personalaufwand / Auszahlungen aus Personalaufwand	1.165.700,00	984.200,00	942.824,86	1.106.800,00	951.000,00	932.346,29		
2		2211	3211	Personalaufwand (Bezüge, Nebengeb., Mehrleistungen) / Auszahlungen für Personalaufwand (Bezüge, Nebengebühren und Mehrleistungsvergütungen)	801.600,00	693.000,00	644.645,98	801.600,00	693.000,00	644.645,98		
320000			510000	Geldbezüge der Vertragsbedienstete der Verwaltung	785.400,00	677.900,00	630.664,98	785.400,00	677.900,00	630.664,98		
320000			511000	Geldbezüge der Vertragsbedienstete in handwerklicher Verwendung	16.200,00	14.700,00	13.746,96	16.200,00	14.700,00	13.746,96		
320000			565000	Mehrleistungsvergütungen	0,00	400,00	234,04	0,00	400,00	234,04		
2		2212	3212	Gesetzlicher und freiwilliger Sozialaufwand / Auszahlungen für gesetzliche und freiwillige Sozialaufwendungen	305.200,00	258.000,00	287.700,31	305.200,00	258.000,00	287.700,31		
320000			566000	Zuwendungen aus Anlass von Dienstjubiläen	6.000,00	0,00	42.995,36	6.000,00	0,00	42.995,36		
320000			580000	Dienstgeberbeiträge zum Ausgleichsfonds für Familienbeihilfen	30.000,00	24.700,00	23.650,11	30.000,00	24.700,00	23.650,11		
320000			582000	Sonstige Dienstgeberbeiträge zur sozialen Sicherheit	161.700,00	141.000,00	137.476,09	161.700,00	141.000,00	137.476,09		
320000			582100	Sonstige Dienstgeberbeiträge zur sozialen Sicherheit - Ruhebezugsleistungsgesetz	104.200,00	90.000,00	80.775,75	104.200,00	90.000,00	80.775,75		
320000			590010	Freiwillige Sozialleistungen (Weihnachtszuwendungen)	3.300,00	2.300,00	2.803,00	3.300,00	2.300,00	2.803,00		
2		2214	x	Nicht finanzierungswirksamer Personalaufwand / -	58.900,00	33.200,00	10.478,57	x	x	x		
320000			592000	Dotierung von Rückstellungen für Jubiläumszuwendungen	58.900,00	33.200,00	10.478,57	x	x	x		
1		222	322	Sachaufwand / Auszahlungen aus Sachaufwand	150.800,00	171.300,00	116.192,35	137.500,00	165.200,00	110.724,37		

Ansatz 320000	Bedienung	MVAG Code	MVAG Code	Konto	Musikschule der Stadt Feldbach	Ergebnisvoranschlag			Finanzierungsvoranschlag		
						VA 2024	VA 2023	RA 2022	VA 2024	VA 2023	RA 2022
2		2221	3221		Gebrauchs- und Verbrauchsgüter, Handelswaren / Auszahlungen für Gebrauchs- und Verbrauchsgüter, Handelswaren	13.500,00	9.500,00	7.901,63	13.500,00	9.500,00	7.901,63
320000				400000	Geringwertige Wirtschaftsgüter (GWG)	6.000,00	3.500,00	2.045,57	6.000,00	3.500,00	2.045,57
320000				454000	Reinigungsmittel	2.000,00	2.000,00	542,96	2.000,00	2.000,00	542,96
320000				456000	Schreib-, Zeichen- und sonstige Büromittel	3.000,00	2.000,00	2.214,44	3.000,00	2.000,00	2.214,44
320000				457000	Druckwerke	2.000,00	1.500,00	3.035,10	2.000,00	1.500,00	3.035,10
320000				459000	Sonstige Verbrauchsgüter	500,00	500,00	63,56	500,00	500,00	63,56
2		2222	3222		Verwaltungs- und Betriebsaufwand / Auszahlungen für Verwaltungs- und Betriebsaufwand	8.300,00	6.600,00	4.565,08	8.300,00	6.600,00	4.565,08
320000				600000	Energiebezüge (Strom)	3.500,00	2.500,00	944,92	3.500,00	2.500,00	944,92
320000				630000	Postdienste	2.000,00	1.700,00	1.500,00	2.000,00	1.700,00	1.500,00
320000				631000	Telekommunikationsdienste	2.300,00	1.900,00	2.120,16	2.300,00	1.900,00	2.120,16
320000				670000	Versicherungen	500,00	500,00	0,00	500,00	500,00	0,00
2		2223	3223		Leasing und Mietaufwand / Auszahlungen für Leasing und Mietaufwand	72.000,00	61.900,00	57.358,63	72.000,00	61.900,00	57.358,63
320000				700000	Miet- und Pachtlaufwand	72.000,00	61.900,00	57.358,63	72.000,00	61.900,00	57.358,63
2		2224	3224		Instandhaltung / Auszahlungen für Instandhaltung	5.000,00	3.000,00	2.459,36	5.000,00	3.000,00	2.459,36
320000				614000	Instandhaltung von Gebäuden und Bauten	2.000,00	1.000,00	792,36	2.000,00	1.000,00	792,36
320000				618000	Instandhaltung von sonstigen Anlagen	3.000,00	2.000,00	1.667,00	3.000,00	2.000,00	1.667,00
2		2225	3225		Sonstiger Sachaufwand / Sonstige Auszahlungen aus Sachaufwand	44.700,00	85.200,00	38.439,67	38.700,00	84.200,00	38.439,67
320000				690000	Abschreibung von Forderungen (Schadensfälle)	1.000,00	1.000,00	0,00	x	x	x
320000				710000	Öffentliche Abgaben, ohne Gebühren gemäß FAG	24.000,00	21.000,00	20.680,24	24.000,00	21.000,00	20.680,24
320000				711000	Gebühren für die Benützung von Gemeindevorrichtungen und Anlagen gemäß FAG	5.000,00	0,00	0,00	5.000,00	0,00	0,00
320000				724000	Reisegebühren	100,00	100,00	57,34	100,00	100,00	57,34
320000				726000	Mitgliedsbeiträge an Institutionen	100,00	100,00	30,00	100,00	100,00	30,00
320000				728000	Entgelte für sonstige Leistungen	9.500,00	8.000,00	7.553,76	9.500,00	8.000,00	7.553,76
320000				729900	Sonstige Aufwendungen - Verrechnung zwischen operativer Gebarung und Projekten	0,00	55.000,00	10.118,33	0,00	55.000,00	10.118,33
320000				799000	Zuweisungen an Verrechnungsrücklagen zwischen operativer Gebarung und Projekten	5.000,00	0,00	0,00	x	x	x
2		2226	x		Nicht finanzierungswirksamer Sachaufwand / -	7.300,00	5.100,00	5.467,98	x	x	x
320000				680100	Planmäßige Abschreibung - Immaterielle Vermögenswerte	600,00	600,00	597,90	x	x	x
320000				680700	Planmäßige Abschreibung - Amts-, Betriebs- und Geschäftsausstattung	6.700,00	4.500,00	4.870,08	x	x	x
SU		22	32	x	Summe Aufwendungen / Summe Auszahlungen operative Gebarung	1.316.500,00	1.155.500,00	1.059.017,21	1.244.300,00	1.116.200,00	1.043.070,66
SA 0 / SA 1		SA0	SA1	x	Saldo (0) Nettoergebnis (21 - 22) / Saldo (1) Geldfluss aus der operativen Gebarung (31 - 32)	-264.700,00	-291.600,00	-253.497,43	-197.500,00	-252.300,00	-243.187,41
SA 01		SA 01	x	x	Saldo (01) Haushaltsrücklagen (230 - 240)	0,00	0,00	0,00	x	x	x
SA 00		SA 00	x	x	Saldo (00) Nettoergebnis nach Haushaltsrücklagen (Saldo 0 + Saldo 01)	-264.700,00	-291.600,00	-253.497,43	x	x	x

Ansatz 320000	Bedienung	MVAG Code	MVAG Code	Konto	Musikschule der Stadt Feldbach	Ergebnisvoranschlag			Finanzierungsvoranschlag		
						VA 2024	VA 2023	RA 2022	VA 2024	VA 2023	RA 2022

Investive Gebarung												
1		x	333		Einzahlungen aus Kapitaltransfers	x	x	x	705.600,00	0,00	0,00	0,00
2		x	3331		Kapitaltransferzahlungen von Trägern des öffentlichen Rechts	x	x	x	705.600,00	0,00	0,00	0,00
320000				300000	Kapitaltransfers von Bund, Bundesfonds und Bundeskammern	x	x	x	705.600,00	0,00	0,00	0,00
SU		x	33	x	Summe Einzahlungen investive Gebarung	x	x	x	705.600,00	0,00	0,00	0,00
1		x	341	x	Auszahlungen aus der Investitionstätigkeit	x	x	x	1.510.600,00	55.000,00	5.335,13	5.335,13
2		x	3413		Auszahlungen für den Erwerb von Gebäuden und Bauten	x	x	x	1.505.600,00	5.000,00	0,00	0,00
320000				061000	Im Bau befindliche Gebäude und Bauten	x	x	x	1.505.600,00	5.000,00	0,00	0,00
2		x	3415		Auszahlungen für den Erwerb von Amts-, Betriebs- und Geschäftsausstattung	x	x	x	5.000,00	50.000,00	5.335,13	5.335,13
320000				042000	Amts-, Betriebs- und Geschäftsausstattung	x	x	x	5.000,00	50.000,00	5.335,13	5.335,13
SU		x	34		Summe Auszahlungen investive Gebarung	x	x	x	1.510.600,00	55.000,00	5.335,13	5.335,13
SA2		x	SA2		Saldo (2) Geldfluss aus der investiven Gebarung (33 - 34)	x	x	x	-805.000,00	-55.000,00	-5.335,13	-5.335,13
SA3		x	SA3		Saldo (3) Nettofinanzierungssaldo (Saldo 1 + Saldo 2)	x	x	x	-1.002.500,00	-307.300,00	-248.522,54	-248.522,54

Finanzierungstätigkeit												
1		x	351	x	Einzahlungen aus der Aufnahme von Finanzschulden	x	x	x	800.000,00	0,00	0,00	0,00
2		x	3514		Einzahlungen aus Finanzschulden (Finanzunternehmen)	x	x	x	800.000,00	0,00	0,00	0,00
320000				346100	Investitionsdarlehen von Finanzunternehmen im Inland	x	x	x	800.000,00	0,00	0,00	0,00
SU		x	35		Summe Einzahlungen aus der Finanzierungstätigkeit	x	x	x	800.000,00	0,00	0,00	0,00
SU		x	36		Summe Auszahlungen aus der Finanzierungstätigkeit	x	x	x	0,00	0,00	0,00	0,00
SA4		x	SA4		Saldo (4) Geldfluss aus der Finanzierungstätigkeit (35 - 36)	x	x	x	800.000,00	0,00	0,00	0,00
SA5		x	SA5		Saldo (5) Geldfluss aus der voranschlagswirksamen Gebarung (Saldo 3 + Saldo 4)	x	x	x	-202.500,00	-307.300,00	-248.522,54	-248.522,54